

ROMÂNIA  
JUDEȚUL HUNEDOARA  
CONSILIUL JUDEȚEAN  
330025 – Deva, str. 1 Decembrie 1918, nr. 28, jud. Hunedoara  
Tel. 0254 211 350; 0254 211 624; Fax 0254 230 030  
E-mail: [cjhd\\_sre@rdslink.ro](mailto:cjhd_sre@rdslink.ro); [conjudhd@artelecom.net](mailto:conjudhd@artelecom.net)  
Website: [www.cjhunedoara.ro](http://www.cjhunedoara.ro)

---

## SITUAȚII FINANCIARE

31 decembrie 2009

---

## DECLARAȚIE

In conformitate cu prevederile art.28 din Legea contabilității nr.82/1991

---

Persoana juridică ; CONSILIUL JUDEȚEAN HUNEDOARA  
Județul ; 20 HUNEDOARA  
Adresa – localitatea DEVA  
Cod de identificare fiscală 4374474

---

Ordonatorul de credite MIRCEA IOAN MOLOȚ, își asumă răspunderea pentru întocmirea situațiilor financiare la 31.12.2009 și confirmă că ;

- d) Politicile contabile utilizate la întocmirea situațiilor financiare la 30.09.2009 sunt în conformitate cu reglementările contabile aplicabile.
- e) Situațiile financiare trimestriale oferă o imagine fidelă a poziției financiare, performanțe financiare și a celorlalte informații referitoare la activitatea desfășurată.
- f) Persoana juridică își desfășoară activitatea în condiții de continuitate.

ORDONATOR PRINCIPAL DE CREDITE



ȘEF SERVICIU  
CONTABILITATE,

**RAPORT EXPLICATIV**  
Asupra datelor cuprinse în situația financiară la 31.12.2009

În baza art.28 alin.(9) din Legea contabilității nr.82/1991 și art.57 alin(2) din Legea nr.273/2006 privind finanțele publice locale, instituțiile publice întocmesc situații financiare trimestriale și anuale, conform normelor elaborate de Ministerul Finanțelor Publice, care se depun la direcțiile generale ale finanțelor publice.

Situația financiară la 31 decembrie 2009 cuprinde:

- 1) Bilanțul contabil,
- 2) Contul de rezultat patrimonial,
- 3) Situația fluxurilor de trezorerie – cod 03,
- 4) Situația fluxurilor de trezorerie – cod 04,
- 5) Disponibil din mijloace cu destinație specială,
- 6) Situația unor indicatori referitori la protecția copilului și a persoanelor cu handicap,
- 7) Contul de execuție a bugetului local – Venituri,
- 8) Contul de execuție a bugetului local – Cheltuieli,
- 9) Contul de execuție a bugetului centralizat al instituțiilor publice finanțate integral sau parțial din venituri proprii - Venituri,
- 10) Contul de execuție a bugetului centralizat al instituțiilor publice finanțate integral sau parțial din venituri proprii – Cheltuieli,
- 11) Contul de execuție a bugetului creditelor interne – Cheltuieli,
- 12) Contul de execuție a bugetului fondurilor externe nerambursabile – Venituri,
- 13) Contul de execuție a bugetului fondurilor externe nerambursabile – Cheltuieli,
- 14) Contul de execuție a veniturilor și cheltuielilor evidențiate în afara bugetului local – Venituri,
- 15) Contul de execuție a veniturilor și cheltuielilor evidențiate în afara bugetului local – Cheltuieli.

**1) Referitor la principalele elemente din bilanț:**

**A. ACTIVE**

Active necurente:

1. Active fixe necorporale – soldul la începutul anului este în valoare de 1.026.274 lei iar la sfârșitul perioadei de raportare soldul este de 646.207 lei.
2. instalații tehnice, mijloace de transport, animale, plantații, mobilier aparatură birotică și alte active corporale - soldul la începutul anului este în valoare de 167.266.692 lei, soldul la sfârșitul perioadei de raportare fiind de 164.091.234 lei

rezultând o scădere de 3.175.458 lei. cod rând 03 .terenuri și clădiri: la această poziție în bilanț soldul de la începutul anului este de 313.421.665 lei iar la sfârșitul perioadei raportate este de 351.842.627 lei, reprezentând valoarea terenurilor și clădirilor din domeniul public și privat.

3. active financiare necurente (investiții pe termen lung) – peste 1 an, prezintă un sold inițial de 4.025.022 lei, iar soldul la finele perioadei de raportare fiind de 4.405.992 lei.

### **Active curente**

1. Stocuri: materii prime, materiale, materiale consumabile, materiale de natura obiectelor de inventar, mărfuri și alte stocuri prezintă la finele perioadei soldul de 11.405.174 lei. Rezultă o scădere față de începutul anului 99.228 lei.
2. Creanțele curente sunt de 1.427.658 lei.
3. Total disponibilități - Conturi la trezorerie și bănci: prezintă un sold de 11.492.801 lei.

### **B. DATORII**

#### **I) Datorii necurente:**

1. Împrumuturi pe termen lung: prezintă un sold de 56.864.900 lei, reprezentând contravaloarea tranșelor încasate din împrumutul obligatar contractat de Consiliul Județean Hunedoara și a contractelor de leasing încheiate atât de Consiliul Județean Hunedoara cât și de unele instituții aflate în finanțarea acestuia,

#### **II) Datorii curente:**

1. Datorii comerciale, avansuri și alte decontări prezintă un sold de 7.470.725 lei.
2. Împrumuturi pe termen scurt: sold de 98 lei.
3. Salariile angajaților prezintă un sold de 1.548.020 lei.
4. Venituri în avans: prezintă un sold de 571.434 lei, cu 88.646 lei mai mare decât la începutul anului.

### **C) CAPITALURI PROPRII**

Determinat ca diferență între total active și total datorii, totalul capitalurilor proprii prezintă un sold final de 477.911.434 lei.

### **2) Referitor la Contul de rezultat patrimonial:**

Contul de rezultat patrimonial reflectă situația veniturilor, finanțărilor și cheltuielilor din cursul exercițiului curent. Totalitatea veniturilor realizate și a finanțărilor, precum și a cheltuielilor efectuate grupate pe activități, astfel: operaționale, financiare și extraordinare. Pentru fiecare indicator din Contul de rezultat patrimonial este prezentată atât valoarea indicatorului din anul curent cât și valoarea aferentă pentru exercițiul financiar precedent, respectiv 31.12.2009. Rezultatul patrimonial al exercițiului prezintă un excedent în sumă de 20.151.287 lei.

### **3) Referitor la Situația fluxurilor de trezorerie – cod 03:**

Situația fluxurilor de trezorerie aneaza 03 prezintă existența și mișcările de numerar aflate în conturile de disponibilități din trezoreria statului – coloana nr.4 - și casieria Consiliului Județean Hunedoara – coloana nr.2. Totalul prezentat în coloana nr.1 reprezintă suma coloanei nr.2 și 4, rezultând numerar și și echivalent de numerar la sfârșitul perioadei în sumă de lei. Contul de finanțare bugetară – 770.2 nu este inclus în totalul de la coloana nr.1. Soldul acestui cont a fost stabilit ca diferență între plăți efectuate și încasări – sume recuperate din finanțarea anului curent reprezentând reconstituirea creditelor bugetare – și reflectă totalul plăților nete de casă. Structura fluxurilor de trezorerie evidențiază încasările, plățile și numerarul net – diferența între încasări și plăți – din activitatea operațională, din activitatea de investiții și din activitatea de finanțare.

### **4) Referitor la Situația fluxurilor de trezorerie – cod 04:**

Situația fluxurilor de trezorerie aneaza 04 prezintă existența și mișcările de numerar aflate în conturile de disponibilități din bănci comerciale. Numerarul și echivalentul de numerar la 31.12.2009 este în sumă de 391.595 lei.

### **5) Referitor la Disponibilitățile din mijloace cu destinație specială:**

Disponibilitățile cu destinație specială prezentate în anexa 14b prezintă un sold la finele anului 2009 în valoare de 445.586 lei care se compune din:

-sume primite ca donații și sponsorizări	53.991 lei
-garanții materiale reținute gestionarilor	103.394 lei
-alte disponibilități cu destinație specială	288.201 lei

Codul 05011 cuprinde disponibilul la începutul anului, încasările, plățile și disponibilul la sfârșitul perioadei pentru următoarele conturi: 5002.08, 5002, 5077.01.

### **6) Referitor la Situația unor indicatori referitori la protecția copilului și a persoanelor cu handicap:**

Această situație prezintă numărul de copii aflați în familii substitutive; numărul de copii protejați în centre de plasament, în centre de îngrijire de zi și în centre maternale; numărul de persoane cu handicap instituționalizate în unități de protecție specială a persoanelor cu handicap la finele anului 2009.

### **7) Referitor la Contul de execuție a bugetului local – Venituri:**

Contul de execuție a bugetului local – venituri, prezintă toate încasările realizate în exercițiul financiar curent, în structura în care a fost aprobat bugetul, precum și alte informații necesare unei bune administrări a bugetului astfel: prevederi bugetare inițiale, prevederi bugetare definitive, drepturi constatate total, din care: din anii precedenți și din anul curent, încasări realizate, stingeri pe alte căi decât încasări și drepturi constatate de încasat. În încasările realizate la Titlul „ Subvenții de la bugetul de stat” sunt cuprinse și sumele primite pentru prefinanțarea unor programe cu

finanțare nerambursabilă. Veniturile bugetului local în sumă 197.614.703 lei, au fost realizate în proporție de 91,34% față de cele prevăzute astfel:

- lei -

Denumire indicator	Prevederi inițiale	Prevederi definitive	Încasări realizate	%
<b>TOTAL VENITURI</b>	<b>189.737.250</b>	<b>216.334.250</b>	<b>197.614.703</b>	<b>91,34</b>
<b>Impozit pe profit</b>	<b>720.000</b>	<b>720.000</b>		
<b>Cote și sume defalcate din impozitul pe venit</b>	<b>64.948.000</b>	<b>65.348.000</b>	<b>63.802.220</b>	<b>97,63</b>
<b>Sume defalcate din taxa pe valoarea adăugată</b>	<b>68.401.000</b>	<b>68.401.000</b>	<b>68.252.026</b>	<b>99,78</b>
<b>Taxa pe utilizarea bunurilor, autorizarea utilizării bunurilor sau pe desfășurarea de activități</b>	<b>1.335.000</b>	<b>1.585.000</b>	<b>1.429.578</b>	<b>90,19</b>
<b>Alte impozite și taxe fiscale</b>				
<b>Venituri din proprietate</b>	<b>780.000</b>	<b>780.000</b>	<b>92.285</b>	<b>11,83</b>
<b>Amenzi, penalități și confiscări</b>	<b>100.000</b>	<b>100.000</b>	<b>6.600</b>	<b>6,60</b>
<b>Venituri din valorificarea unor bunuri</b>	<b>15.000</b>	<b>315.000</b>	<b>287.963</b>	<b>91,41</b>
<b>Subvenții de la bugetul de stat</b>	<b>49.676.250</b>	<b>61.618.250</b>	<b>59.290.757</b>	<b>96,22</b>
<b>Sume primite de la UE/alți donatori în contul plăților efectuate</b>	<b>3.508.000</b>	<b>17.467.000</b>	<b>4.448.339</b>	<b>25,46</b>

#### 8) Referitor la Contul de execuție a bugetului local – Cheltuieli:

Contul de execuție a bugetului local – cheltuieli, prezintă toate plățile efectuate în exercițiul financiar curent, în structura în care a fost aprobat bugetul, precum și alte informații necesare unei bune administrări a bugetului astfel: credite de angajament, credite bugetare anuale aprobate la finele perioadei de raportare, credite bugetare trimestriale cumulate, angajamente bugetare, angajamente legale, plăți efectuate, angajamente legale de plătit și cheltuieli efective – costuri, consumuri și utilizări de resurse.

Plățile efectuate din bugetul local sunt realizate în sumă de 190.969.418 lei în proporție de 88,27 % față de creditele bugetare trimestriale cumulate aprobate.

Execuția bugetului local la 31.12.2009 se încheie cu un excedent de 6.645.285 lei.

#### 9) Referitor la Contul de execuție a bugetului centralizat al instituțiilor publice finanțate integral sau parțial din venituri proprii – Venituri:

Contul de execuție a bugetului centralizat al instituțiilor publice finanțate integral sau parțial din venituri proprii – venituri, cuprinde încasările realizate de instituțiile în finanțarea Consiliului Județean Hunedoara astfel:

-lei-

Denumire indicator	Prevederi inițiale	Prevederi definitive	Încasări realizate	%
<b>TOTAL VENITURI</b>	<b>20.051.000</b>	<b>17.146.000</b>	<b>16.057.591</b>	<b>93,65</b>
Venituri din prestări servicii și alte activități	816.000	816.000	679.262	83,24
Venituri din taxe administrative, eliberări de permise	12.000	12.000	1.923	16,02
Diverse venituri	220.000	220.000	62.007	28,18
Subvenții de la alte administrații	19.003.000	16.098.000	15.378.329	95,52

**10) Referitor la Contul de execuție a bugetului centralizat al instituțiilor publice finanțate integral sau parțial din venituri proprii – Cheltuieli:**

Contul de execuție a bugetului centralizat al instituțiilor publice finanțate integral sau parțial din venituri proprii – cheltuieli, cuprinde plățile efectuate de instituțiile publice aflate în finanțarea Consiliului Județean Hunedoara astfel:

Capitol 54.10 – Direcția Publică Comunitară de Evidență a Persoanelor  
 Capitol 67.10 – Muzeul Civilizației Dacice și Romane Deva  
 Teatrul Dramatic I D Sârbu Petroșani  
 Teatrul Județean Hunedoara  
 Biblioteca Județeană Ovid Densușianu Deva  
 Centrul Județean pentru Conservarea și promovarea Culturii

**Tradiționale**

Capitol 68.10 – Unitatea de Asistență Medico – Socială Baia de Criș  
 Capitol 87.10 – Serviciul Public Județean Salvamont  
 - Agenția de Dezvoltare Economico – Socială Hunedoara

Conturile de trezorerie utilizate de aceste instituții sunt cele de 5010.

Plățile efectuate sunt realizate în sumă de 16.057.624 lei, în proporție de 93,65% față de creditele bugetare anuale definitive aprobate.

Execuția la finele anului 2009 se încheie cu un deficit de 33 lei.

**11) Referitor la Contul de execuție a bugetului creditelor interne – Cheltuieli**

Contul de execuție a bugetului creditelor interne cuprinde plățile efectuate în exercițiul financiar curent, în structura în care a fost aprobat bugetul. Încasările și

plățile au derulate prin contul de trezorerie 5081, alimentat de Trezoreria Statului, urmare împrumutului obligatar contractat de Consiliul Județean Hunedoara.

**12) Referitor la Contul de execuție a bugetului Fondurilor externe nerambursabile – Venituri**

Încasările realizate în anul 2009 din fonduri externe nerambursabile pentru Programele Phare 2006 derulate de Direcția Generală de Asistență Socială și Protecție a Copilului și Consiliul Județean Hunedoara sunt în sumă de 928.460 lei.

**13) Referitor la Contul de execuție a bugetului Fondurilor externe nerambursabile – Cheltuieli**

În cursul anului 2009 s-au efectuat plăți din fonduri externe nerambursabile în sumă de 630.833 lei. Excedentul contului, în sumă de 297.627 lei, se regăsește în soldul conturilor deschise la BCR și conturile 5077; menționăm că prin conturile 5077 deschise la Trezoreria Deva se derulează doar parte din cheltuielile de personal cuprinse în bugetele acestor fonduri.

**14) Referitor la Contul de execuție a veniturilor și cheltuielilor evidențiate în afara bugetului local – Venituri:**

Contul de execuție a veniturilor și cheltuielilor evidențiate în afara bugetului local cuprinde la partea de venituri dobânda aferentă soldului contului 5039 "fond de rulment".


Acest cont prezintă la începutul perioadei suma de 13.735.155 lei. Asupra acestei sume s-a calculat o dobândă de 55.647 lei.

**15) Referitor la Contul de execuție a veniturilor și cheltuielilor evidențiate în afara bugetului local – Cheltuieli:** plățile din fondul de rulment, la 31.12.2009 au fost în sumă de 11.504.989 lei.

Situația financiară la data de 31.12.2009 a fost întocmită în conformitate cu prevederile Legii contabilității nr.82/1991 republicată, Legii privind finanțele publice locale nr.273/2006 republicată, O.M.F.1917/2005, O.M.F. 79 /2010 pentru aprobarea Normelor metodologice privind întocmirea și depunerea situațiilor financiare ale instituțiilor publice la 31.12.2009, oferă o imagine fidelă a rezultatului patrimonial și poziția financiară a instituției.

Conducătorul instituției,

Mircea Ioan Moloț



Conducătorul compartimentului  
Financiar – Contabil,  
Bîndea Ileana Gabriela



CONTURILE A CAROR SOLDURI SUNT CUPRINSE IN ANEXA 14b

DONATII SI SPONSORIZARI

Trezoreria Deva cont 5007 53.991 lei

GARANTII MATERIALE

			lei
<b>Sold la 1.01.2009</b>	<b>încasari</b>	<b>plăți</b>	<b>sold la 31.12</b>
Alte bănci 84.233	33.468	14.307	103.394

ALTE DISPONIBILITATI CU DESTINATIE SPECIALA

			lei
<b>Sold la 1.01.2009</b>	<b>încasari</b>	<b>plăți</b>	<b>sold la 31.12</b>
<b>Trezoreria Deva 73.725</b>	<b>1.208.658</b>	<b>1.180.712</b>	<b>101.671</b>
Din care ;			
cont 5002.08 30.128	-	-	30.128
cont 5002.09 6.829	535.385	507.439	34.775
cont 5002 31.656	-	-	31.656
cont 5077.1 5	-	-	5
cont 5077.06 5.107	-	-	5.107
Cont 5012	20.685	20.685	-
Cont 5002	652.588	652.588	
<b>Bănci total 29.637</b>	<b>1.286.473</b>	<b>1.129.580</b>	<b>186.530</b>
BCR 29.637	1.286.473	1.129.580	186.530

Situația fluxurilor de trezorerie anexa 04

Soldul de lei cuprinde

Soldul garanțiilor materiale 103.394 lei  
 Conturi în lei și valuta în BCR 288.201 lei

Compartimentul financiar - contabil,  
 Bîndea Ileana Gabriela



## POLITICILE CONTABILE

În conformitate cu prevederile Legii contabilității nr.82/1991 republicată Legea nr.273/2006 privind finanțele publice locale, a O.M.F.1917/2005 și a O.M.F.79/2010 pentru aprobarea Normelor metodologice privind întocmirea și depunerea situațiilor financiare ale instituțiilor publice la 31.12.2009, Consiliului Județean Hunedoara a întocmit situația economico – financiară pentru activitatea proprie, pe anul 2009, precum și situația centralizatoare a instituțiilor publice aflate în finanțarea acestuia. Aceste raportări au fost verificate potrivit Normelor Ministerului Finanțelor Publice și au fost depuse la Direcția Generală a Finanțelor Publice Hunedoara – Deva.

În vederea utilizării celui mai potrivit program de strategie politico – economică, la nivel local, pentru a identifica elementele cheie: aspectele vulnerabile în alocarea de resurse financiare precum și stabilirea unor seturi de proceduri legate de toate operațiunile efectuate în instituție și nu în ultimul rând luarea unei decizii economice optime, politica contabilă elaborată, furnizează prin situațiile financiare realizate cu ajutorul contabilității, informații relevante, credibile, cu privire la precizarea obiectivelor, determinarea volumului și structurii resurselor umane, materiale și financiare necesare realizării obiectivelor propuse, informații corecte cu privire la rezultatul patrimonial, în general poziția economico – financiară a instituției.

În susținerea celor prezentate mai sus, analizăm principalii indicatori economico – financiari la finele anului 2009, la nivelul Consiliului Județean Hunedoara:

a) Indicatorul de lichiditate care este utilizat pentru a furniza informații legate de acoperirea datoriilor curente din activele curente

$$\begin{array}{l} \text{indicatorul lichidității curente} \\ \text{(indicatorul capitalului circulant)} = \frac{\text{active curente}}{\text{datorii curente}} \\ \\ \frac{24.325.633}{10.550.588} = 2,31 \end{array}$$

b) indicatorul lichidității imediate

$$\begin{array}{l} \text{(indicatorul test acid)} = \frac{\text{active curente - stocuri}}{\text{datorii curente}} \end{array}$$

$$\frac{24.325.633 - 11.405.174}{10.550.588} = 1,23$$

Indicatorul gradului de îndatorare  
Capital împrumutat  
----- X 100  
Capital propriu

---



$$\frac{56.864.900}{477.911.434} \times 100 = 11,90$$

Contul de execuție bugetară cuprinde toate operațiunile efectuate de instituții în perioada de raportare și oferă, alături de indicatorii de mai sus, o imagine fidelă în legătură cu încasarea veniturilor și efectuarea plăților în structura în care a fost aprobat bugetul, cu informațiile stricte referitoare la prevederile anuale aprobate inițiale și definitive, prevederile anuale la drepturi constatate și de realizat precum și totalitatea încasărilor certe, dar și o justificare a cheltuielilor cu referire la totalitatea creditelor aprobate inițial și definitiv, a angajamentelor bugetare și legale ale instituțiilor, a plăților efectuate și a angajamentelor rămase de plătit, precum și înregistrarea în contabilitate a cheltuielilor efective constând din costuri și consumuri.

Responsabilitatea pentru elaborarea unor politici contabile pertinente, neutre, prudente, complete care să ducă la atingerea performanțelor maxime cu efecte pozitive asupra întregii activități revine conducătorilor executivi ai unităților administrativ teritoriale, pornind de la întocmirea documentelor justificative și până la raportarea situației economico – financiare periodice cu respectarea pe toată perioada a principiilor de bază ale contabilității de angajamente.

**Conducătorul instituției,**

*Mircea Ioan Moloș*



**Conducătorul compartimentului**

**Financiar – Contabil,**  
*Bîndea Ileana Gabriela*





Situatia modificarilor in structura  
activelor nete/capitalurilor


31.12.2009

Anexa 34

-lei-

Denumirea elementului de capital	Cod	Sold la inceputul anului	Cresteri	Reduceri	Sold la sfarsitul anului
A	B	1	2	3	4
Fondul bunurilor care alcatuiesc domeniul public al unitatilor administrativ- teritoriale (ct.103)	004	291.346.204	31.919.646		323.265.850
Fondul bunurilor care alcatuiesc domeniul privat al unitatilor administrativ- teritoriale (ct.104)	005	9.953.113	5.995.564		15.948.677
Fondul de rulment (ct.131)	008	13.735.155	6.732.570	11.536.627	8.931.098
Fondul de risc (ct.135)	012	2			2
Rezultatul reportat (ct.117 - sold creditor)	017	96.784.912	21.555.184	2.080.291	116.259.805
Rezultatul patrimonial al exercitiului (ct.121 - sold creditor)	019	34.684.623	2.080.291	23.258.912	13.506.002
Total capitaluri proprii (rd.01 la 17 - rd.18+rd.19-rd.20)	021	446.504.009			477.911.434

Conducatorul institutiei

Conducatorul compartimentului  
financiar- contabil

## SITUATIA ACTIVELOR FIXE AMORTIZABILE

31.12.2009

Anexa 35a - lei -

DENUMIREA ACTIVELOR FIXE	Cod	Existent la 31.12.2009		SOLD LA INCEPUTUL ANULUI	CRESTERI					alte cai
		nr	mp		TOTAL din care:	5 diferente din reevaluare	6 achizitii	7 transferuri/ primite cu titlu gratuit	8 donatii, sponsorizari	
<b>A</b>	<b>B</b>	<b>1</b>	<b>2</b>	<b>3</b>	<b>4=5+6+7+8+9</b>	<b>5</b>	<b>6</b>	<b>7</b>	<b>8</b>	<b>9</b>
ACTIVE FIXE NECORPORALE										
Cheltuieli de dezvoltare (ct.203)	002			738.451						
Concesiuni, brevete, licente, marci comerciale, drepturi si active similare (ct.205)	003			758.880	156.501		467			156.501
Alte active fixe necorporale(ct.208)	004			179.956	467		467			156.501
TOTAL	005			1.677.287	156.968		467			
ACTIVE FIXE CORPORALE	007			12.050.217	155.175.579		69.000			155.175.579
Amenajari la terenuri (ct.2112)	008			869.220						
Construcții (ct.212) din care:	009									
- locuinte	012			10.147.501	2.064.142					2.064.142
Instalatii tehnice, mijloace de transport, animale si plantatii (ct.213)	013									
Mobilier, aparatura birou, echipamente de protectie a valorilor umane si mate- riale si alte active fixe corporale (ct.214)	014			5.739.014	3.449.354					3.449.354
TOTAL	015			28.805.952	160.689.075		467			160.689.075
TOTAL ACTIVE FIXE				30.483.239	160.846.043					160.846.576

DENUMIREA ACTIVELOR FIXE	Cod	REDUCERI										AJUSTARI DE VALOARE (AMORTIZARI SI AJUSTARI PENTRU DEPRECIERE)				Valoarea contabila netă
		TOTAL din care:	Diferente din reevaluare	Eliminare amortizare	dezmembrari si casari	transferuri/ cu titlu gratuit	vanzari	alte cai	SOLD LA SFARSITUL ANULUI			18	19	28	21=18+19-20	
									11	12	13					
<b>A</b>	<b>B</b>	10+11+12+13+14+15+16	11	12	13	14	15	16	17=3+4-10	18	19	28	21=18+19-20	22=17-21		
ACTIVE FIXE NECORPORALE	002							735.051	3.400	155.406		155.406		3.400		
Cheltuieli de dezvoltare (ct.203)		735.051														
Concesiuni, brevete, licențe, mărci comerciale, drepturi și active similare (ct.205)	003								915.381	588.162		174.618	383.544	531.837		
Alte active fixe necorporale(ct.208)	004								180.423	57.188	12.266		68.453	110.970		
TOTAL	005	735.051						735.051	1.099.204	770.756	12.266	330.024	452.987	646.207		
ACTIVE FIXE CORPORALE	007							12.050.176	41	5.177.397		5.177.397		41		
Amplasari la terenuri (ct.2112)	008	12.050.176							156.044.799	417.329			417.329	155.627.470		
Construcții (ct.212) din care:	009								69.000					69.000		
- locuinte																
Instalatii tehnice, mijloace de transport, animale si plantatii (ct.213)	012								12.211.643	2.968.583	2.342.371		5.310.394	6.900.689		
Mobilier, aparatura birou, echipamente de protectie a valorilor umane si materiale si alte active fixe corporale	013															
(ct.214)									9.188.368	2.080.823			2.080.823	7.107.545		
TOTAL	014	12.050.176						12.050.176	177.444.851	10.644.132	2.342.371	5.177.397	7.809.106	169.635.745		
TOTAL ACTIVE FIXE	015	12.785.227						12.785.227	178.544.055	11.414.888	2.354.638	5.507.421	8.262.103	170.281.952		

Conducatorul compartimentului  
financiar- contabilConducatorul compartimentului  
financiar- contabil





DENUMIREA ACTIVELOR FIXE	Cod	REDUCERI						SOLD LA SFARSITUL ANULUI	Valoarea aferenta activelor fixe neamortizabile				
		TOTAL din care:	Reevaluare	dezmembrari si cazari	transferuri/ cu titlu gratuit	vanzari	alte cal		Fondul activelor fixe necorporale ct.100	Domeniul public al statului ct. 101	Domeniul privat al statului ct.102	Domeniul public al al U.A.T. ct.103	Domeniul privat al al U.A.T. ct.104
A	B	11=12+13+14+15+16	12	13	14	15	16	17=18+19+20+21+22	18	19	20	21	22
Active fixe necorporale in curs de executie (ct.233)	003												
TOTAL	004	119.743					119.743						
ACTIVE FIXE CORPORALE	006	119.743					119.743						
Amenajari la terenuri (ct.212)	007	19.493.592					19.493.592	855				855	
Terenuri (ct.211)	008	23.377.089			23.377.089			4.305.889				4.305.889	
Constructii (ct.212) din care:	012	226.482			226.482			332.929.036				316.980.359	15.948.677
instalatii tehnice, mijloace de transport, animale si plantatii (ct.213)	013	226.482						452.865				452.865	
Mobilier, aparatura biroatica, echipamente de protectie a valorilor umane si materiale si alte active fixe corporale (ct.214)	014	96						1.525.882				1.525.882	
Active fixe corporale in curs de executie (ct.231)	016	154.143.631					154.143.631	7.083.589				323.295.850	15.948.677
TOTAL	017	197.240.890			23.603.667		173.637.223	346.298.116				323.295.850	15.948.677
TOTAL ACTIVE FIXE		197.360.633			23.603.667		173.756.966	346.298.116				323.265.850	15.948.677

Conducatorul institutiei



Conducatorul compartimentului  
financiar- contabili


COD	DENUMIRE INDICATORI	SOLD LA INCEPUTUL PERIOADEI	SOLD LA SFARSITUL PERIOADEI
01003	1.Active fixe necorporale (ct.203+205+206+208+233-280-290-293*)	1.026.274	646.207
01004	2.Instalatii tehnice, mijloace de transport, animale, plantatii, mobilier, aparatura birotica si alte active corporale (ct.213+214+231-281-291-293*)	167.266.692	164.091.234
01005	3.Terenuri si cladiri (ct.211+212+231 -281-291-293*)	313.421.665	351.842.627
01007	5.Active financiare necurente (investitii pe termen lung) peste un an (ct.260+265 +2671+2672+2673+2675+2676+2678+2679-296) din care:	4.025.022	4.405.992
01008	Titluri de participare (ct.260-296)		4.405.992
01009	6.Creante necurente - sume ce urmeaza a fi incasate dupa o perioada mai mare de un an (ct.4112+4118+4282+4612-4912 - 4962) din care:	1.283.974	15.229
01010	Creante comerciale necurente - sume ce urmeaza a fi incasate dupa o perioada mai mare de un an (ct4112+4118+4612- 4912-4962)		15.229
01015	7.TOTAL ACTIVE NECURENTE (rd.03+04+05+06 +07+09)	487.023.627	521.001.289
01019	1.Stocuri (ct.301+302+303+304+305+307+ 309+331+332+341+345+346+347+349+351+ 354+356+357+358+359+361+371+381+/-348 +/-378-391-392-393-394-395-396-397-398)	11.504.402	11.405.174
01021	Creante din operatiuni comerciale, avansuri si alte decontari (ct.232+234+409+4111+4118+413+418+425+ +4282+4611+479**+481+482+483-4911-4961 +5128) din care:	32.465	1.106.504
01022	Creante comerciale si avansuri (ct.232 +234+409+4111+4118+413+418+4611-4911- 4961), din care:	32.465	361.740
010221	Avansuri acordate(ct.232+234+409)		242.729
01023	Creante bugetare (ct.431**+437**+4424+ 4428**+444**+446**+4482+461+463+464+ 4664+4665+4669+481**+482**-497) din care:	368.041	321.154
01030	Total creante curente (rd.21+23+25+27)	400.506	1.427.658
01031	3.Investitii pe termen scurt (ct.505-595)	745.742	
01033	Conturi la trezorerie, casa, alte valori avansuri de trezorerie (ct.510+5121+5125+ 5131+5141+5151+5153+5161+5171+5187+5201+ 5211+5212+5221+5222+523+5251+5252+5253+ 526+527+528+5291+5292+5293+5294+5299+5311 +532+542+550+551+552+553+554+555+556+557		

COD	DENUMIRE INDICATORI	SOLD LA INCEPUTUL PERIOADEI	SOLD LA SFARSITUL PERIOADEI
	+558+559+5601+5602+561+562+5711+5712+ 5713+5714+5741+5742+5743+5744) din care:	17.802.995	11.101.206
01035	Conturi la institutii de credit, casa, avansuri de trezorerie (ct.5112+5121+ 5124+5125+5131+5132+5141+5142+5151+ 5152+5153+5161+5162+5171+5172+5187+ 5314+5411+5412+542+550+558+5601+5602 din care:	113.870	391.595
01040	Total disponibilitati (rd.33+35)	17.916.865	11.492.801
01042	Cheltuieli in avans (ct.471)	13.857	
01045	7.TOTAL ACTIVE CURENTE (rd.19+30+31+40+ 41+42)	30.581.372	24.325.633
01046	8.TOTAL ACTIVE (rd.15+45)	517.604.999	545.326.922
01054	2.Imprumuturi pe termen lung (ct.1612+1622+1632+1642+1652+1661+ 1662+1672+168-169)	60.406.529	56.864.900
01058	TOTAL DATORII NECURENTE (rd.52+54+55)	60.406.529	56.864.900
01060	1.Datorii comerciale, avansuri si alte decontari (ct.401+403+4041+405+408+ 419+4621+473+481+482+483+269+509+ 5128) din care:	7.419.094	7.470.725
01061	Datorii comerciale si avansuri (ct.401+403+4041+405+408+419+4621) din care:	7.419.094	1.481.284
01062	2.Datorii catre bugete (ct.431+437+440+441+4423+4428+444+446+ 4481+4555+4671+4672+4673+4674+4675+ 4675+4679+473+481+482)din care:	292.252	960.250
01063	Datoriile institutiilor publice catre bugete (ct.431+437+4423+4428+444+446 4481), din care:	292.252	933.042
010631	Contributii sociale(ct.431+437)		673.486
01070	4.Imprumuturi pe termen scurt-sume ce urmeaza a fi platite intr-o perioada de pana la un an (ct.5186+5191+5192+5193+ 5194+5195+5196+5197+5198)	98	98
01072	6.Salariile angajatilor (ct.421+423+426+4271+4273+4281)	2.500.229	1.548.020
01073	7.Alte drepturi cuvenite altor categorii de persoane (pensii, indemnizatii de somaj, burse) (ct.422+424+426+4272+ 4273+429+438), din care:		61
01074	8.Venituri in avans (ct.472)	482.788	571.434
01078	10.TOTAL DATORII CURENTE (rd.60+62+65+70+71+72+73+74+75)	10.694.461	10.550.588
01079	11.TOTAL DATORII (rd.58+78)	71.100.990	67.415.488
01080	12.ACTIVE NETE - TOTAL ACTIVE - TOTAL DATORII = CAPITALURI PROPRII (rd.80=rd.46-79=rd.90)	446.504.009	477.911.434
01084	1.Rezerve, fonduri		

COD	DENUMIRE INDICATORI	SOLD LA INCEPUTUL PERIOADEI	SOLD LA SFARSITUL PERIOADEI
	(ct.100+101+102+103+104+105+106+131+ 132+133+134+135+136+137+1391+1392+ 1393+1394+1396+1399)	315.034.474	348.145.627
01085	2.Rezultatul reportat (ct.117-sold creditor)	96.784.912	116.259.805
01087	4.Rezultatul patrimonial al exercitiului (ct.121-sold creditor)	34.684.623	13.506.002
01090	6.TOTAL CAPITALURI PROPRII (rd.84+85-86+87-88)	446.504.009	477.911.434

Conducatorul institutiei


Conducatorul compartimentului  
financiar- contabil



## CONTUL DE REZULTAT PATRIMONIAL

31.12.2009

pag.: 1 - lei -


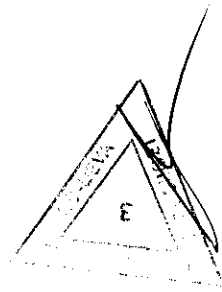
COD	DENUMIRE INDICATORI	An precedent	An curent
02002	Venituri din impozite, taxe, contributii de asigurari si alte venituri ale bugetelor (ct.730+731+732+733+734+735+736+739+745+746+750+751)	159.261.573	140.284.933
02003	Venituri din activitati economice (ct.701+702+703+704+705+706+707+708 +/- 709)	620.276	288.923
02004	Finantari, subventii, transferuri, alocatii bugetare cu destinatie speciala (ct.770+771+772+773+774+775+776+778+779)	75.537.269	72.311.271
02005	Alte venituri operationale (ct.714+718+719+721+722+781)	550.978	693.592
02006	<b>TOTAL VENITURI OPERATIONALE</b> (rd.02+03+04+05)	235.970.096	213.578.719
02008	Salarii si contributiile sociale aferente angajatilor (ct.641+642+645+646+647)	35.342.761	41.662.749
02009	Subventii si transferuri (ct.670+671+672+673+674+675+676+677+678+679)	118.385.053	100.790.166
02010	Stocuri, consumabile, lucrari si servicii executate de terti (ct.601+602+603+606+607+608+609+610+611+612+613+614+622+623+624+626+627+628+629)	40.141.112	15.807.184
02011	Cheltuieli de capital, amortizari si provizioane (ct.681+682+689)	1.818.638	22.727.493
02012	Alte cheltuieli operationale (ct.635+654+658)	3.820.752	338.543
02013	<b>TOTAL CHELTUIELI OPERATIONALE</b> (RD.08+09+10+11+12)	199.508.316	181.326.135
02015	- EXCEDENT (rd.06-rd.13)	36.461.780	32.252.584
02017	<b>IV. VENITURI FINANCIARE</b> (ct.763+764+765+766+767+768+769+786)	7.530.960	55.810
02018	<b>V. CHELTUIELI FINANCIARE</b> (ct.663+664+665+666+667+668+669+686)		12.445.070
02020	-EXCEDENT (rd.17-rd.18)	7.530.960	
02021	-DEFICIT (rd.18-rd.17)		12.389.260
02023	-EXCEDENT (rd.15+20-16-21)	43.992.740	19.863.324
02025	<b>VIII. VENITURI EXTRAORDINARE</b> (ct.790+791)	26.410	287.963
02026	<b>IX. CHELTUIELI EXTRAORDINARE</b> (ct.690+691)	3.120	
02028	- EXCEDENT (rd.25-rd.26)	23.290	287.963

COD	DENUMIRE INDICATORI	An precedent	An curent
02031	- EXCEDENT (rd.23+28-24-29)	44.016.030	20.151.287

Conducatorul institutiei




Conducatorul compartimentului financiar-contabil

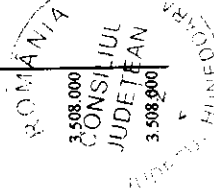








Capi- tol	Sub- capi- tol	Pa- ra- gra- ful	Gru- pa / Titlu	Ali- ne- at	Denumire indicator	Prevederi bugetare initiale	Prevederi bugetare definitive	Drepturi constatate			Incasari realizate	Singeri pe alte cai decat incasari	Drepturi constatate de incasat
								Total, din care:	din anii precedenti	din anul curent			
A					B	1	2	3=4+5	4	5	6	7	8=3-6-7
4202					derularii proiectelor finantate din fonduri externe nerambursabile(FEN) postaderare			265.549		265.549	265.549		
21					Finantarea drepturilor acordate persoanelor cu handicap -sub 30 de zile	49.237.000	57.932.307	57.932.307		57.932.307	57.932.307		
35					Subventii din bugetul de stat pentru finantarea unitatilor de asistenta medico-sociale	342.000	360.000	301.000		301.000	301.000		
40					Subventii de la bugetul de stat catre bugetele locale pentru realizarea obiectivelor de investitii in turism		3.226.000	660.626		660.626	660.626		
42					Sume primite de administratiile locale in cadrul programelor FEGA implementate de APIA			34.027		34.027	34.027		
4502					SUME PRIMITE DE LA UE/ALTI DONATORI IN CONTUL PLATILOR EFECTUATE SI	3.508.000	17.467.000	4.448.339		4.448.339	4.448.339		
01					Fondul european de Dezvoltare Regionala		13.959.000	2.802.280		2.802.280	2.802.280		
01	01				Sume primite in contul platilor efectuate in anul curent		13.959.000	497.757		497.757	497.757		
01	01				Prerfinantare			2.304.523		2.304.523	2.304.523		
03					Programa Comunitare finantate in perioada 2007-2013	3.508.000		1.646.059		1.646.059	1.646.059		
15					Sume primite in contul platilor efectuate in anul curent		3.508.000	1.646.059		1.646.059	1.646.059		
01	01						3.508.000	1.646.059		1.646.059	1.646.059		
01	01						3.508.000	1.646.059		1.646.059	1.646.059		



3.508.000  
1.646.059

3.508.000  
1.646.059

3.508.000  
1.646.059

3.508.000  
1.646.059

3.508.000  
1.646.059

Conducatorul compart.  
M. - mentului Fu. - Contabil


CONTUL DE EXECUTIE AL BUGETULUI LOCAL - CHELTUIELI  
31.12.2009

Pag. 1 - lei-

Capi- tot	Sub- capi- tot	Pa- ra- graf	Gru- pa / Titlu	Ali- ne- col at	Denumire indicator	Credite de angajament	Credite bugetare		Angajamente bugetare	Angajamente legale	Plati efectuate	Angajamente legale de platit	Cheltuieli efective
							initiale	definitive					
A					B	1	2	3	4	5	6	7=5-6	8
5002					TOTAL CHELTUIELI	216.596.250	189.737.250	216.334.250	216.327.347	216.327.347	190.969.418	25.357.929	176.681.474
5100	02				Partea I-a SERVICII PUBLICE GENERALE	33.498.300	33.753.200	33.498.300	33.497.894	33.497.894	28.971.183	4.526.711	30.141.674
5102					AUTORITATI PUBLICE SI ACTIUNI EXTERNE	14.715.000	15.231.900	14.715.000	14.714.594	14.714.594	13.302.851	1.411.743	14.473.342
	01				Autoritati executive si legislative	14.715.000	15.231.900	14.715.000	14.714.594	14.714.594	13.302.851	1.411.743	14.473.342
	03				Autoritati executive	14.715.000	15.231.900	14.715.000	14.714.594	14.714.594	13.302.851	1.411.743	14.473.342
5402					ALTE SERVICII PUBLICE GENERALE	8.105.300	7.843.300	8.105.300	8.105.300	8.105.300	7.239.999	865.301	7.239.999
	05				Fond de rezerva bugetara la dispozitia autoritatilor locale	3.701.000	3.400.000	3.701.000	3.701.000	3.701.000	3.701.000		3.701.000
07					Fond pentru garantarea imprumuturilor externe, contracte/garantate de administratiile publice locale	444.300	444.300	444.300	444.300	444.300		444.300	
10					Servicii publice comunitare de evidenta a persoanelor	1.225.000	1.268.000	1.225.000	1.225.000	1.225.000	953.885	271.115	953.885
50					Alte servicii publice generale	2.735.000	2.731.000	2.735.000	2.735.000	2.735.000	2.585.114	149.886	2.585.114
5502					TRANZACTII PRIVIND DATORIA PUBLICA SI IMPRUMUTURI	10.678.000	10.678.000	10.678.000	10.678.000	10.678.000	8.428.333	2.249.667	8.428.333
6000	02				Partea II-a APARARE, ORDINE PUBLICA SI SIGURANTA NATIONALA	267.000	267.000	267.000	267.000	267.000	249.971	17.029	223.472
6002					APARARE	153.000	153.000	153.000	153.000	153.000	148.234	4.766	157.335
	02				Aparare nationala	153.000	153.000	153.000	153.000	153.000	148.234	4.766	157.335
6102					ORDINE PUBLICA SI SIGURANTA NATIONALA	114.000	114.000	114.000	114.000	114.000	101.737	12.263	66.137
	05				Protectie civila si protectia contra incendiilor (protectie civila nonmilitara)	114.000	114.000	114.000	114.000	114.000	101.737	12.263	66.137
6500	02				Partea III-a CHELTUIELI SOCIAL-CULTURALE	131.172.790	121.427.500	131.033.790	131.027.293	131.027.293	127.754.233	3.273.060	129.919.453
6502					INVATAMANT	18.027.290	18.281.000	18.027.290	18.027.290	18.027.290	17.100.646	926.644	16.986.382
	03				Invatamant prescolar si primar	7.797.290	8.300.000	7.797.290	7.797.290	7.797.290	7.313.992	483.298	7.313.992
				01	Invatamant prescolar	1.860.000	2.000.000	1.860.000	1.860.000	1.860.000	1.860.000		1.860.000
				02	Invatamant primar	5.937.290	6.300.000	5.937.290	5.937.290	5.937.290	5.453.992	483.298	5.453.992



Capi- tol	Sub- capi- tol	Pa- ra- gra- ful	Ar- ti- col	Ali- ne- at	Deumire indicator	Credite de angajament	Credite bugetare		Angajamente bugetare	Angajamente legale	Plati efectuate	Angajamente legale de platit	Cheltuieli efective		
							initiale	definitive							
A				B				3		6		7=5-6		8	
6802		02			invaliditati	70.268.650	60.770.650	70.129.650	70.123.153	70.123.153	69.934.553	188.600	72.117.556		
	06				Asistenta sociala in caz de invaliditate	70.268.650	60.770.650	70.129.650	70.123.153	70.123.153	69.934.553	188.600	72.117.556		
					Asistenta sociala pentru familie si copii	18.801.250	18.382.250	18.801.250	18.801.250	18.801.250	18.631.900	169.350	18.728.381		
	12				Unitati de asistenta medico-sociale	974.000	1.094.000	974.000	974.000	974.000	939.000	35.000	939.000		
7000	02				Partea IV-a SERVICII SI DEZVOLTARE PUBLICA, LOCUINTE, MEDIU SI APE	5.899.400	5.834.900	5.776.400	5.776.400	5.776.400	5.548.028	228.372	5.620.608		
7002					LOCUINTE, SERVICII SI DEZVOLTARE PUBLICA	4.259.400	4.194.900	4.136.400	4.136.400	4.136.400	3.958.693	177.707	4.031.273		
	05				Alimentare cu apa si amenajari hidrotehnice	4.259.400	4.099.000	4.040.500	4.040.500	4.040.500	3.874.059	166.441	4.031.273		
	50				Alimentare cu apa	4.259.400	4.099.000	4.040.500	4.040.500	4.040.500	3.874.059	166.441	4.031.273		
					Alte servicii in domeniile locuintelor, serviciilor si dezvoltari conugale		95.900	95.900	95.900	95.900	84.634	11.266			
7402					PROTECTIA MEDIULUI	1.640.000	1.640.000	1.640.000	1.640.000	1.640.000	1.589.335	50.665	1.589.335		
	06				Canalizarea si tratarea apelor reziduale	1.640.000	1.640.000	1.640.000	1.640.000	1.640.000	1.589.335	50.665	1.589.335		
8000	02				Partea V-a ACTIUNI ECONOMICE	45.758.760	28.454.650	45.758.760	45.758.760	45.758.760	28.446.003	17.312.757	10.776.267		
8002					ACTIUNI GENERALE ECONOMICE										
	01				SI DE MUNCA	720.500	720.500	720.500	720.500	720.500	230.184	490.316	139.437		
					Actiuni generale economice si comerciale	720.500	720.500	720.500	720.500	720.500	230.184	490.316	139.437		
	10				Programe de dezvoltare regionala si sociala	720.500	720.500	720.500	720.500	720.500	230.184	490.316	139.437		
8402					TRANSPORTURI	42.185.930	27.683.150	42.185.930	42.185.930	42.185.930	27.383.180	14.802.750	10.636.830		
	03				Transport rutier	42.185.930	27.683.150	42.185.930	42.185.930	42.185.930	27.383.180	14.802.750	10.636.830		
					Drumuri si poduri	42.185.930	27.683.150	42.185.930	42.185.930	42.185.930	27.383.180	14.802.750	10.636.830		
8702					ALTE ACTIUNI ECONOMICE										
	04				Turism	2.732.330	51.000	2.852.330	2.852.330	2.852.330	832.639	2.019.691			
	50				Alte actiuni economice	2.732.330	51.000	2.732.330	2.732.330	2.732.330	832.639	1.899.691			
9802					EXCEDENT		120.000	120.000	120.000	120.000	6.645.285	-6.645.285			



*Conducătorul compartimentului  
Finanțar - contabil*

*Conducătorul compartimentului  
Finanțar*



Capi- tol	Sub- capi- tol	Pa- ra- graf	Gru- pa / Titlu	Ar- ti- col	Al- ne- at	Denumire indicator	Credite de angajament	Credite bugetare		Angajamente bugetare	Angajamente legale	Plati efectuate	Angajamente legale de platit	Cheltuieli efective
								initiale	definitive					
A						B	1	2	3	4	5	6	7=5-6	8
						sanatare	1.565.060	1.547.000	1.565.060	1.565.060	1.565.060	1.475.847	89.213	1.472.230
	10	03	04			Contributii de asigurari pentru accidente de munca si boli profesionale	1.09.450	114.000	109.450	109.450	109.450	56.434	53.016	72.452
	10	03	06			Contributii pentru concedii si indemnizatii	234.400	231.000	234.400	234.400	234.400	182.492	51.908	201.242
	20	01				TITLUL II BUNURI SI SERVICII	31.170.680	28.128.650	31.170.680	31.170.680	31.170.680	29.965.460	1.205.220	30.623.474
	20	01				Bunuri si servicii	6.574.960	5.283.750	6.574.960	6.574.960	6.574.960	6.427.588	147.372	6.679.587
	20	01	01			Furnituri de birou	241.780	150.000	241.780	241.780	241.780	241.370	410	252.754
	20	01	02			Materiale pentru curatenie	237.880	160.500	237.880	237.880	237.880	235.635	2.245	319.942
	20	01	03			Incalzit, iluminat si forta motrica	2.093.420	1.740.750	2.093.420	2.093.420	2.093.420	2.026.204	67.216	2.078.184
	20	01	04			Apa, canal si salubritate	232.420	241.000	232.420	232.420	232.420	224.730	7.690	222.107
	20	01	05			Carburanti si lubrifianti	417.830	328.000	417.830	417.830	417.830	414.604	3.226	458.646
	20	01	06			Piese de schimb	156.610	114.500	156.610	156.610	156.610	138.056	18.554	141.485
	20	01	07			Transport	61.000	115.000	61.000	61.000	61.000	57.521	3.479	57.521
	20	01	08			Posta, telecomunicatii, radio, tv, internet	583.000	639.500	583.000	583.000	583.000	577.763	5.237	576.223
	20	01	09			Materiale si prestari de servicii cu caracter functional	453.930	291.500	453.930	453.930	453.930	451.519	2.391	448.599
	20	01	30			Alte bunuri si servicii pentru intretinere si functionare	2.097.090	1.503.000	2.097.090	2.097.090	2.097.090	2.060.166	36.924	2.124.126
	20	02				Reparatii curente	7.588.000	6.685.000	7.588.000	7.588.000	7.588.000	7.496.318	91.682	7.495.828
	20	03				Hrana	11.879.690	11.543.500	11.879.690	11.879.690	11.879.690	11.236.465	643.225	11.762.746
	20	03	01			Hrana pentru oameni	11.879.690	11.543.500	11.879.690	11.879.690	11.879.690	11.236.465	643.225	11.762.746
	20	04				Medicamente si materiale sanitare	30.050	53.350	30.050	30.050	30.050	29.703	347	50.846
	20	04	01			Medicamente	18.910	37.000	18.910	18.910	18.910	18.588	322	30.179
	20	04	02			Materiale sanitare	6.950	15.350	6.950	6.950	6.950	6.925	25	15.346
	20	04	04			Dezinfectanti	4.190	1.000	4.190	4.190	4.190	4.190		5.321
	20	05				Bunuri de natura obiectelor de inventar	355.420	789.000	355.420	355.420	355.420	346.825	8.595	209.776
	20	05	01			Uniforme si echipament	206.920	356.000	206.920	206.920	206.920	206.800	120	73.741



Capi- tol	Pa- ra- graf	Gru- pa / Titlu	Ar- ti- col	Ali- oc- at	Denumire indicator	Credite de angajament	Credite bugetare		Angajamente bugetare	Angajamente legale	Plati efectuate	Angajamente legale de platit	Cheltuieli efective
							initiale	definitive					
A			B			1	2	3	4	5	6	7=5-6	8
20	05	03			Lenjerie si accesorii de pat	148.500	433.000	148.500	148.500	148.500	140.025	8.475	12.568
20	05	30			Alte obiecte de inventar	455.050	508.000	455.050	455.050	455.050	298.426	156.624	129.467
20	06				Deplasari, detasari, transferari	238.800	254.500	238.800	238.800	238.800	154.066	84.734	298.776
20	06	01			Deplasari interne, detasari, transferari	216.250	253.500	216.250	216.250	216.250	144.360	71.890	154.416
20	06	02			Deplasari in strainatate	70.010	19.500	70.010	70.010	70.010	47.494	22.516	144.360
20	11				Carti, publicatii si materiale documentare	1.020	2.000	1.020	1.020	1.020	1.020		43.953
20	12				Consultanta si expertiza	41.700	26.500	41.700	41.700	41.700	32.200	9.500	32.200
20	13				Pregatire profesionala	715.590	146.150	715.590	715.590	715.590	714.872	718	716.650
20	14				Protectia muncii	252.400	127.400	252.400	252.400	252.400	198.422	53.978	198.422
20	19				Contributii ale administratiilor publice locale la realizarea unor lucrari si servicii de interes public local, in baza unor conventii sau contracte de asociere	25.000	25.000	25.000	25.000	25.000	24.575	425	24.575
20	24				Comisioane si alte costuri aferente imprumuturilor	25.000	25.000	25.000	25.000	25.000	24.575	425	24.575
20	24	02			Comisioane si alte costuri aferente imprumuturilor interne	165.650	229.000	165.650	165.650	165.650	139.271	26.379	139.271
20	27				Tichete cadou	3.016.140	2.690.500	3.016.140	3.016.140	3.016.140	2.972.281	43.859	2.970.844
20	30				Alte cheltuieli	700.000	700.000	700.000	700.000	700.000	698.478	1.522	698.478
20	30	01			Reclama si publicitate	85.000	80.000	85.000	85.000	85.000	78.792	6.208	78.792
20	30	02			Protocol si reprezentare	2.231.140	1.910.500	2.231.140	2.231.140	2.231.140	2.195.011	36.129	2.195.011
20	30	30			Alte cheltuieli cu bunuri si servicii	10.678.000	10.678.000	10.678.000	10.678.000	10.678.000	8.428.333	2.249.667	8.428.333
30					TITLUL III DOBANZI	10.235.000	10.235.000	10.235.000	10.235.000	10.235.000	8.428.333	1.806.667	8.428.333
30	01				Dobanzi aferente datoriei publice interne	10.235.000	10.235.000	10.235.000	10.235.000	10.235.000	8.428.333	1.806.667	8.428.333
30	01	01			Dobanzi aferente datoriei publice interne directe	10.235.000	10.235.000	10.235.000	10.235.000	10.235.000	8.428.333	1.806.667	8.428.333
30	02				Dobanzi aferente datoriei publice externe	443.000	443.000	443.000	443.000	443.000			443.000

Capi- tol	Sub- capi- tol	Pa- ra- graf	Gru- pa / Titlu	Ar- ti- col	Ali- ne- at	Denumire indicator	Credite de angajament	Credite bugetare		Angajamente legale	Plati efectuate	Angajamente legale de platit	Cheltuieli efective
								initiale	definitive				
A			B			1	2	3	4	5	6	7=5-6	8
	30	02	03			Dobanzi aferente creditelor externe garantate si/sau directe submprumutate	443.000	443.000	443.000	443.000		443.000	
	50					TITLUL V FONDURI DE REZERVA							
	50	04				Fond de rezerva bugetara la dispozitia autoritatilor locale		3.400.000					
	51					TITLUL VI TRANSFERURI INTRE UNITATI ALE ADMINISTRATIEI PUBLICE	25.218.000	24.203.000	25.218.000	25.218.000	25.218.000	798.192	24.419.808
	51	01				Transferuri curente	20.923.000	20.203.000	20.923.000	20.923.000	20.923.000	795.723	20.127.277
	51	01	01			Transferuri catre institutiile publice	15.888.000	18.767.000	15.888.000	15.888.000	15.888.000	701.723	16.426.277
	51	01	24			Transferuri din bugetele cosiliilor locale si judetene pentru acordarea unor ajutoare catre unitatile administrativ-teritoriale in situatii de extrema dificultate							
	51	01	39			Transferuri din bugetele consiliilor locale si judetene pentru finantarea unitatilor de asistenta medico-sociale	3.701.000		3.701.000	3.701.000	3.701.000		3.701.000
	51	02				Transferuri de capital	1.334.000	1.436.000	1.334.000	1.334.000	1.334.000	94.000	1.240.000
	51	02	12			Transferuri pentru finantarea investi- tiilor la spitale	4.295.000	4.000.000	4.295.000	4.295.000	4.295.000	2.469	4.292.531
	51	02	17			Transferuri de la bugetul de stat catre bugetele locale pentru finanta- rea investitiilor la spitale	4.295.000	4.000.000	4.295.000	4.295.000	4.295.000	2.469	
	55					TITLUL VII ALTE TRANSFERURI	2.488.850	2.331.350	2.488.850	2.488.850	2.488.850	700.008	4.292.531
	55	01				A. Transferuri interne	2.488.850	2.331.350	2.488.850	2.488.850	2.488.850	700.008	1.788.842
	55	01	08			Programe PHARE	1.640.000	1.640.000	1.640.000	1.640.000	1.640.000	50.665	1.788.842
	55	01	13			Programe de dezvoltare	569.350	569.350	569.350	569.350	569.350	429.913	1.589.335
	55	01	18			Alte transferuri curente interne	279.500	122.000	279.500	279.500	279.500	219.430	139.437
											60.070		60.070



Capi- tot	Sub- capi- tot	Pa- ra- graf	Gru- pa / Titlu	Ar- ti- col	Al- ne- at	Denumire indicator	Credite de angajament	Credite bugetare		Angajamente bugetare	Angajamente legale	Plati efectuate	Angajamente legale de platit	Cheltuieli efective
								initiale	definitive					
A			B			I	2	3	4	5	6	7=5-6	8	
	72	01	01			Participare la capitalul social al societatilor comerciale	90.000		90.000	90.000	90.000	90.000		
	79					OPERATIUNI FINANCIARE	7.804.300	7.804.300	7.804.300	7.804.300	7.804.300	7.360.000	444.300	7.360.000
	81					TITLUL XIV RAMBURSARI DE CREDITE	7.804.300	7.804.300	7.804.300	7.804.300	7.804.300	7.360.000	444.300	7.360.000
	81	01				Rambursari de credite externe	4.444.300	4.444.300	4.444.300	4.444.300	4.444.300	4.000.000	444.300	4.000.000
	81	01	02			Rambursari de credite externe din fondul de garantare	4.444.300	4.444.300	4.444.300	4.444.300	4.444.300	4.000.000	444.300	4.000.000
	81	02				Rambursari de credite interne	3.360.000	3.360.000	3.360.000	3.360.000	3.360.000	3.360.000		3.360.000
	81	02	05			Rambursari de credite aferente datoriei publice interne locale	3.360.000	3.360.000	3.360.000	3.360.000	3.360.000	3.360.000		3.360.000
	84					PLATI EFECTUATE IN ANII PRECEDENTI SI RECUPERATE IN ANUL CURENT		-42.000	-262.000	-268.903	-268.903	-303.117	34.214	34.214
	85					Titlul XV PLATI EFECTUATE IN ANII PRECEDENTI SI RECUPERATE IN ANUL CURENT		-42.000	-262.000	-268.903	-268.903	-303.117	34.214	34.214
	85	01				Plati efectuate in anii precedenti si recuperate in anul curent		-42.000	-262.000	-268.903	-268.903	-303.117	34.214	34.214
5100	02					Partea I-a SERVICII PUBLICE GENERALE	33.498.300	33.498.300	33.498.300	33.497.894	33.497.894	28.971.183	4.526.711	30.141.674
5102						AUTORITATI PUBLICE SI ACTIUNI EXTERNE	14.715.000	15.231.900	14.715.000	14.714.594	14.714.594	13.302.851	1.411.743	14.473.342
	01					CHELTUIELI CURENTE	14.431.100	15.013.000	14.431.100	14.431.100	14.431.100	13.038.912	1.392.188	13.490.829
	10					TITLUL I CHELTUIELI DE PERSONAL	7.965.000	9.000.000	7.965.000	7.965.000	7.965.000	6.903.370	1.061.630	7.464.754
	10	01				Cheltuieli salariale in bani	6.340.000	7.170.000	6.340.000	6.340.000	6.340.000	5.507.179	832.821	5.939.774
	10	01	01			Salarii de baza	3.195.000	3.445.000	3.195.000	3.195.000	3.195.000	3.018.989	176.011	3.184.327
	10	01	02			Salarii de merit	50.000	100.000	50.000	50.000	50.000	17.594	32.406	17.594
	10	01	03			Indemnizatie de conducere	1.50.000	1.50.000	1.50.000	1.50.000	1.50.000	87.550	62.450	87.550
	10	01	04			Spor de vechirne	500.000	500.000	500.000	500.000	500.000	493.916	6.084	493.916
	10	01	06			Alte sporuri	170.000	200.000	170.000	170.000	170.000	89.496	80.504	89.496
	10	01	07			Ore suplimentare	25.000	25.000	25.000	25.000	25.000	14.317	10.683	14.317
	10	01	08			Fond de premii	850.000	700.000	850.000	850.000	850.000	738.917	111.083	952.111





Capi- tol	Sub- capi- tol	Pa- ra- graf	Gru- pa / Titlu	Ar- ti- col	Ali- ne- at	Denumire indicator	Credite de angajament	Credite bugetare		Angajamente bugetare	Angajamente legale	Plati efectuate	Angajamente legale de platit	Cheltuieli efective
								initiale	definitive					
A						B	1	2	3	4	5	6	7=5-6	8
			71	03		(inclusiv reparatii capitale) Reparatii capitale aferente activelor fixe	53.900	53.900	53.900	53.900	53.900	53.770	130	
			84			PLATI EFECTUATE IN ANII PRECEDENTI SI RECUPERATE IN ANUL CURENT	10.000	10.000	10.000	10.000	10.000	153	9.847	
			85			Titlul XV PLATI EFECTUATE IN ANII PRECEDENTI SI RECUPERATE IN ANUL CURENT			-406	-406	-406			
			85	01		Plati efectuate in anii precedenti si recuperate in anul curent			-406	-406	-406			
5402			01			ALTE SERVICII PUBLICE GENERALE	8.105.300	7.843.300	8.105.300	8.105.300	8.105.300	7.239.999	865.301	7.239.999
			50			CHELTUIELI CURENTE	7.661.000	7.399.000	7.661.000	7.661.000	7.661.000	7.239.999	421.001	7.239.999
			50	04		TITLUL V FONDURI DE REZERVA Fond de rezerva bugetara la dispozitia autoritatilor locale		3.400.000						
			51			TITLUL VI TRANSFERURI INTRE UNITATI ALE ADMINISTRATIEI PUBLICE	7.661.000	3.999.000	7.661.000	7.661.000	7.661.000	7.239.999	421.001	7.239.999
			51	01		Transferuri curente	7.661.000	3.999.000	7.661.000	7.661.000	7.661.000	7.239.999	421.001	7.239.999
			51	01	01	Transferuri catre institutiile publice	3.960.000	3.999.000	3.960.000	3.960.000	3.960.000	3.538.999	421.001	3.538.999
			51	01	24	Transferuri din bugetele consiliilor locale si judetene pentru acordarea unor ajutoare catre unitatile administrativ- teritoriale in situatii de extrema dificultate								
			79			OPERATIUNI FINANCIARE	3.701.000	444.300	3.701.000	3.701.000	3.701.000	3.701.000	444.300	3.701.000
			81			TITLUL XIV RAMBURSARI DE CREDITE	444.300	444.300	444.300	444.300	444.300		444.300	444.300
			81	01		Rambursari de credite externe	444.300	444.300	444.300	444.300	444.300		444.300	444.300
			81	01	02	Rambursari de credite externe din fondul de garantare	444.300	444.300	444.300	444.300	444.300		444.300	444.300





Capi- tol	Sub- capi- tol	Pa- ra- graf	Gru- pa / Titlu	Ar- ti- col	Al- ne- at	Denumire indicator	Credite de angajament	Credite bugetare		Angajamente legale	Plati efectuate	Angajamente legale de platit	Cheltuieli efective	
								2	3					
A						B	1	2	3	4	5	6	7=5-6	8
						intretinere si functionare	13.000	7.000	13.000	13.000	12.707	293	12.707	
	20	02				Reparatii curente	15.000	15.000	15.000	15.000	14.817	183	14.817	
	20	05				Bunuri de natura obiectelor de inventar	7.000	5.000	7.000	7.000	7.000		7.000	
	20	05	30			Alte obiecte de inventar	7.000	5.000	7.000	7.000	7.000		7.000	
	20	30				Alte cheltuieli	9.000	4.000	9.000	9.000	9.000		9.000	
	20	30	30			Alte cheltuieli cu bunuri si servicii	9.000	4.000	9.000	9.000	9.000		9.000	
	70					CHELTUIELI DE CAPITAL								
	71					TITLUL X ACTIVE NEFINANCIARE								
	71	01				Active fixe								
	71	01	02			Masini, echipamente si mijloace de transport								
	71	01	03			Mobilier, aparatura birou si alte active corporale								
6102						ORDINE PUBLICA SI SIGURANTA NATIONALA	114.000	114.000	114.000	114.000	101.737	12.263	101.737	
	01					CHELTUIELI CURENTE	51.000	51.000	51.000	51.000	40.817	10.183	40.817	
	20					TITLUL II BUNURI SI SERVICII	51.000	51.000	51.000	51.000	40.817	10.183	40.817	
	20	01				Bunuri si servicii	50.000	50.000	50.000	50.000	40.068	9.932	40.068	
	20	01	03			Incalzit, iluminat si forta motrica	4.000	4.000	4.000	4.000	3.174	826	3.174	
	20	01	04			Apa, canal si salubritate	1.000	1.000	1.000	1.000	421	579	421	
	20	01	05			Carburanti si lubrifianti	18.000	18.000	18.000	18.000	17.522	478	17.522	
	20	01	06			Piese de schimb	5.000	5.000	5.000	5.000	403	4.597	403	
	20	01	08			Posta, telecomunicatii, radio, tv, internet	15.000	15.000	15.000	15.000	12.285	2.715	12.285	
	20	01	09			Materiale si prestari de servicii cu caracter functional	5.000	5.000	5.000	5.000	4.986	14	4.986	
	20	01	30			Alte bunuri si servicii pentru intretinere si functionare	2.000	2.000	2.000	2.000	1.277	723	1.277	
	20	05				Bunuri de natura obiectelor de inventar	1.000	1.000	1.000	1.000	749	251	749	
	20	05	30			Alte obiecte de inventar	1.000	1.000	1.000	1.000	749	251	749	



Capi- tol	Sub- capi- tol	Pa- ra- graf	Gr- pa / Titlu	Ar- ti- col	Ali- ne- at	Denumire indicator	Credite de angajament	Credite bugetare		Angajamente bugetare	Angajamente legale	Plati efectuate	Angajamente legale de platit	Cheltuieli efective
								2	3					
A						B	I	2	3	4	5	6	7=5-6	8
						Cheltuieli salariale in natura	3.000	25.000	3.000	3.000	3.000	2.373	627	2.650
	10	02				Uniforme si echipament obligatoriu	3.000	2.000	3.000	3.000	3.000	2.373	627	2.650
	10	02	03			Transportul la si de la locul de munca	3.000	23.000	3.000	3.000	3.000	2.373	627	2.650
	10	03				Contributii	1.730.200	1.505.000	1.730.200	1.730.200	1.730.200	1.718.105	12.095	1.757.397
	10	03	01			Contributii de asigurari sociale de stat	1.306.600	1.126.000	1.306.600	1.306.600	1.306.600	1.306.600		1.308.171
	10	03	02			Contributii de asigurari de somaj	34.490	60.000	34.490	34.490	34.490	31.249	3.241	30.840
	10	03	03			Contributii de asigurari sociale de sanatate	329.660	255.000	329.660	329.660	329.660	328.608	1.052	324.798
	10	03	04			Contributii de asigurari pentru accidente de munca si boli profesionale	19.950	29.000	19.950	19.950	19.950	17.568	2.382	37.783
	10	03	06			Contributii pentru concedii si indemnitizatii	39.500	35.000	39.500	39.500	39.500	34.080	5.420	55.805
	20					TITLUL II BUNURI SI SERVICII	9.589.790	10.088.500	9.589.790	9.589.790	9.589.790	8.900.860	688.930	8.855.545
	20	01				Bunuri si servicii	871.010	785.500	871.010	871.010	871.010	845.168	25.842	849.910
	20	01	01			Furnituri de birou	22.780	20.000	22.780	22.780	22.780	22.377	403	22.538
	20	01	02			Materiale pentru curatenie	31.880	22.500	31.880	31.880	31.880	31.059	821	26.167
	20	01	03			Incalzit, iluminat si forta motrica	313.670	409.000	313.670	313.670	313.670	303.978	9.692	307.669
	20	01	04			Apa, canal si salubritate	56.920	30.000	56.920	56.920	56.920	54.787	2.133	50.316
	20	01	05			Carburanti si lubrifianti	114.830	55.000	114.830	114.830	114.830	112.880	1.950	121.352
	20	01	06			Piese de schimb	24.610	18.000	24.610	24.610	24.610	19.625	4.985	19.210
	20	01	07			Transport	16.000	15.000	16.000	16.000	16.000	13.651	2.349	13.651
	20	01	08			Posta, telecomunicatii, radio, tv, internet	35.000	67.500	35.000	35.000	35.000	34.027	973	33.383
	20	01	09			Materiale si prestari de servicii cu caracter functional	121.930	64.500	121.930	121.930	121.930	120.570	1.360	117.630
	20	01	30			Alte bunuri si servicii pentru intretinere si functionare	133.390	84.000	133.390	133.390	133.390	132.214	1.176	137.994
	20	03				Hrana	8.377.970	8.921.500	8.377.970	8.377.970	8.377.970	7.745.583	632.387	7.728.105

Capi- tol	Sub- capi- tol graf	Pa- ra- gra- ful	Ar- ti- col	Ali- ne- at	Denumire indicatnr	Credite de angajament	Credite bugetare		Angajamente legale	Plati efectuate	Angajamente legale de platit	Cheltuieli efective	
							initiale	definitive					
A			B			1	2	3	4	5	6	7=5-6	8
	20	03	01		Hrana pentru oameni	8.377.970	8.921.500	8.377.970	8.377.970	8.377.970	7.745.583	632.387	7.728.105
	20	04			Medicamente si materiale sanitare	6.700	5.000	6.700	6.700	6.700	6.700		5.485
	20	04	01		Medicamente	1.910	2.000	1.910	1.910	1.910	1.910		406
	20	04	02		Materiale sanitare	600	2.000	600	600	600	600		928
	20	04	04		Dezinfectanti	4.190	1.000	4.190	4.190	4.190	4.190		4.151
	20	05			Bunuri de natura obiectelor de inventar	59.500	54.000	59.500	59.500	59.500	59.252	248	25.820
	20	05	01		Uniforme si echipament		1.000						
	20	05	30		Alte obiecte de inventar	59.500	53.000	59.500	59.500	59.500	59.252	248	25.820
	20	06			Deplasari, detasari, transferari	10.000	13.000	10.000	10.000	10.000	7.039	2.941	7.439
	20	06	01		Deplasari interne, detasari, transferari	10.000	12.000	10.000	10.000	10.000	7.039	2.941	7.439
	20	06	02		Deplasari in strainatate		1.000						
	20	11			Carti, publicatii si materiale documentare	4.610	8.500	4.610	4.610	4.610	4.410	200	869
	20	12			Consultanta si expertiza	1.020	2.000	1.020	1.020	1.020	1.020		
	20	13			Pregatire profesionala	1.700	3.500	1.700	1.700	1.700	1.650	50	1.650
	20	14			Protectia muncii	13.590	7.000	13.590	13.590	13.590	13.322	268	18.124
	20	27			Tichete cadou	165.650	229.000	165.650	165.650	165.650	139.271	26.379	139.271
	20	30			Alte cheltuieli	78.040	59.500	78.040	78.040	78.040	77.425	615	78.872
	20	30	30		Alte cheltuieli cu bunuri si servicii	78.040	59.500	78.040	78.040	78.040	77.425	615	78.872
	51				TITLUL VI TRANSFERURI INTRE UNITATI ALE ADMINISTRATIEI PUBLICE	100.000	300.000	100.000	100.000	100.000	24.651	75.349	24.651
	51	01			Transferuri curente	100.000	300.000	100.000	100.000	100.000	24.651	75.349	24.651
	51	01	01		Transferuri catre institutiile publice	100.000	300.000	100.000	100.000	100.000	24.651	75.349	24.651
	70				CHELTUIELI DE CAPITAL	3.500	3.500	3.500	3.500	3.500	3.500		3.500
	71				TITLUL X ACTIVE NEFINANCIARE	3.500	3.500	3.500	3.500	3.500	3.500		3.500
	71	01			Active fixe	3.500	3.500	3.500	3.500	3.500	3.500		3.500
	71	01	03		Mobilier, aparatura birou si alte active corporale	3.500	3.500	3.500	3.500	3.500	3.500		3.500
					SANATATE	5.421.200	4.350.200	5.421.200	5.421.200	5.421.200	4.593.531	827.669	4.593.531

Capi- tol	Sub- capit- ol	Pa- ra- gra- f / Titlu graf	Ar- ti- col	Al- ne- at	Denumire indicator	Credite de angajament	Credite bugetare		Angajamente bugetare	Angajamente legale	Plati efectuate	Angajamente legale de platit	Cheltuieli efective
							initiale	definitive					
A					B	I	2	3	4	5	6	7=5-6	8
	01				CHELTUIELI CURENTE	5.413.000	4.342.000	5.413.000	5.413.000	5.413.000	4.593.531	819.469	4.593.531
	51				TITLUL VI TRANSFERURI INTRE UNITATI ALE ADMINISTRATIEI PUBLICE	4.655.000	4.342.000	4.655.000	4.655.000	4.655.000	4.593.531	61.469	4.593.531
	51	01			Transferuri curente	360.000	342.000	360.000	360.000	360.000	301.000	59.000	301.000
	51	01	01		Transferuri catre institutiile publice								
	51	01	39		Transferuri din bugetele consiliilor locale si judetene pentru finantarea unitatilor de asistenta medico-sociale	360.000	342.000	360.000	360.000	360.000	301.000	59.000	301.000
	51	02			Transferuri de capital	4.295.000	4.000.000	4.295.000	4.295.000	4.295.000	4.292.531	2.469	4.292.531
	51	02	12		Transferuri pentru finantarea investi- tiilor la spitale	4.295.000	4.000.000	4.295.000	4.295.000	4.295.000	4.292.531	2.469	4.292.531
	51	02	17		Transferuri de la bugetul de stat catre bugetele locale pentru finanta- rea investitiilor la spitale								
	56				TITLUL VIII PROIECTE CU FINANTARE DIN FONDURI EXTERNE NERAMBURSABILE (FEN)	758.000		758.000	758.000	758.000		758.000	758.000
	56				POSTADERARE								
	56	01			Programe din Fondul European de Dezvoltare Regionala (FEDR)	758.000		758.000	758.000	758.000		758.000	758.000
	56	01	02		Finantarea de la Uniunea Europeana*	758.000		758.000	758.000	758.000		758.000	758.000
	70				CHELTUIELI DE CAPITAL	8.200	8.200	8.200	8.200	8.200		8.200	8.200
	71				TITLUL X ACTIVE NEFINANCIARE	8.200	8.200	8.200	8.200	8.200		8.200	8.200
	71	01			Active fixe	8.200	8.200	8.200	8.200	8.200		8.200	8.200
	71	01	30		Alte active fixe (inclusiv reparatii capitale)	8.200	8.200	8.200	8.200	8.200		8.200	8.200
6702	01				CULTURA, RECREERE SI RELIGIE	17.680.400	18.549.400	17.680.400	17.680.400	17.680.400	16.554.603	1.125.797	16.554.603
	20				CHELTUIELI CURENTE	16.854.400	18.549.400	16.854.400	16.854.400	16.854.400	16.554.603	299.797	16.554.603
	20	19			TITLUL II BUNURI SI SERVICII Contributii ale administratiei publice	252.400	127.400	252.400	252.400	252.400	198.422	53.978	198.422

Capi- tol	Sub- capi- tol	Pa- ra- gra- ful graf	Gru- pa / Titlu	Ar- ti- col	Ali- ne- at	Denumire indicator	Credite de angajament	Credite bugetare		Angajamente bugetare	Angajamente legale	Plati efectuate	Angajamente legale de platit	Cheltuieli efective
								initiale	definitive					
A						B	1	2	3	4	5	6	7=5-6	8
						locale la realizarea unor lucrari si servicii de interes public local, in baza unor conventii sau contracte de asociere	252.400	127.400	252.400	252.400	252.400	198.422	53.978	198.422
	51					TITLUL VI TRANSFERURI INTRE UNITATI ALE ADMINISTRATIEI PUBLICE	11.828.000	14.468.000	11.828.000	11.828.000	11.828.000	11.622.627	205.373	11.622.627
	51	01				Transferuri curente	11.828.000	14.468.000	11.828.000	11.828.000	11.828.000	11.622.627	205.373	11.622.627
	51	01	01			Transferuri catre institutiile publice	11.828.000	14.468.000	11.828.000	11.828.000	11.828.000	11.622.627	205.373	11.622.627
	59					TITLUL IX ALTE CHELTUIELI	4.774.000	3.954.000	4.774.000	4.774.000	4.774.000	4.733.554	40.446	4.733.554
	59	11				Asociatii si fundatii	700.000	640.000	700.000	700.000	700.000	660.900	39.100	660.900
	59	12				Sustinerea cultelor	1.040.000	700.000	1.040.000	1.040.000	1.040.000	1.039.995	5	1.039.995
	59	15				Contributii la salarizarea personalului neclerical	3.034.000	2.614.000	3.034.000	3.034.000	3.034.000	3.032.659	1.341	3.032.659
	70					CHELTUIELI DE CAPITAL	826.000		826.000	826.000	826.000		826.000	
	71					TITLUL X ACTIVE NEFINANCIARE	826.000		826.000	826.000	826.000		826.000	
	71	03				Reparatii capitale aferente activelor fixe	826.000		826.000	826.000	826.000		826.000	
6802						ASIGURARI SI ASISTENTA SOCIALA	90.043.900	80.246.900	89.904.900	89.898.403	89.898.403	89.505.453	392.950	91.784.937
	01					CHELTUIELI CURENTE	88.840.990	78.700.750	88.840.990	88.840.990	88.840.990	88.495.038	345.952	89.310.913
	10					TITLUL I CHELTUIELI DE PERSONAL	21.604.500	22.042.500	21.604.500	21.604.500	21.604.500	21.339.141	265.359	21.343.457
	10	01				Cheltuieli salariale in bani	16.824.800	17.166.000	16.824.800	16.824.800	16.824.800	16.619.159	205.641	16.680.824
	10	01	01			Salarii de baza	9.225.400	10.438.000	9.225.400	9.225.400	9.225.400	9.124.536	100.864	9.202.324
	10	01	02			Salarii de merit	101.500	194.500	101.500	101.500	101.500	99.222	2.278	81.912
	10	01	03			Indemnizatie de conducere	156.600	143.500	156.600	156.600	156.600	152.145	4.455	150.509
	10	01	04			Spot de vechime	1.738.000	1.585.000	1.738.000	1.738.000	1.738.000	1.717.761	20.239	1.687.547
	10	01	05			Sporuri pentru conditii de munca	1.676.600	1.512.500	1.676.600	1.676.600	1.676.600	1.652.221	24.379	1.620.647
	10	01	06			Alte sporuri	226.000	135.000	226.000	226.000	226.000	225.970	30	320.151
	10	01	07			Ore suplimentare	428.100	276.000	428.100	428.100	428.100	428.058	42	291.329
	10	01	08			Fond de premii	1.321.500	1.183.500	1.321.500	1.321.500	1.321.500	1.321.272	228	1.321.272
	10	01	09			Prima de vacanta	120.500	109.000	120.500	120.500	120.500	117.887	2.613	119.943

Capi- tol	Sub- pa- ra- graf	Pa- gra- fa / Titlu	Ar- ti- col	Ali- ne- at	Denumire indicator	Credite de angajament		Credite bugetare		Angajamente legale	Plati efectuate	Angajamente legale de platit	Cheltuieli efective
						1	2	3	4				
<b>A</b>													
<b>B</b>													
10	01	12			Indemnizatii platite unor persoane din afara unitatii	78.700	91.000	78.700	78.700	78.700	76.477	2.223	66.187
10	01	13			Indemnizatii de delegare	16.100	27.000	16.100	16.100	16.100	13.647	2.453	13.647
10	01	30			Alte drepturi salariale in bani	1.735.800	1.471.000	1.735.800	1.735.800	1.735.800	1.689.963	45.837	1.805.356
10	02	02			Cheltuieli salariale in natura	150.500	162.500	150.500	150.500	150.500	150.500		150.500
10	02	03			Uniforme si echipament obligatoriu	150.500	162.500	150.500	150.500	150.500	150.500		150.500
10	03				Contributii	4.629.200	4.714.000	4.629.200	4.629.200	4.629.200	4.569.482	59.718	4.512.133
10	03	01			Contributii de asigurari sociale de stat	3.485.500	3.565.500	3.485.500	3.485.500	3.485.500	3.441.697	43.803	3.411.372
10	03	02			Contributii de asigurari de somaj	83.900	83.500	83.900	83.900	83.900	82.476	1.424	80.822
10	03	03			Contributii de asigurari sociale de sanatate	885.400	892.000	885.400	885.400	885.400	873.475	11.925	855.277
10	03	04			Contributii de asigurari pentru accidente de munca si boli profesionale	29.500	25.000	29.500	29.500	29.500	29.054	446	24.857
10	03	06			Contributii pentru concedii si indemnizatii	144.900	146.000	144.900	144.900	144.900	142.780	2.120	139.805
20	01				<b>TITLUL II BUNURI SI SERVICII</b>	7.336.390	5.195.750	7.336.390	7.336.390	7.336.390	7.293.552	42.838	8.113.348
20	01	01			Bunuri si servicii	2.852.950	2.328.250	2.852.950	2.852.950	2.852.950	2.814.094	38.856	3.061.350
20	01	01			Furnituri de birou	99.000	80.000	99.000	99.000	99.000	98.993	7	110.216
20	01	02			Materialie pentru curatenie	88.000	100.000	88.000	88.000	88.000	88.000		177.198
20	01	03			Incalzit, iluminat si forta motrice	1.454.750	971.750	1.454.750	1.454.750	1.454.750	1.454.315	435	1.502.604
20	01	04			Apa, canal si salubritate	139.500	175.000	139.500	139.500	139.500	135.608	3.892	137.456
20	01	05			Carburanti si lubrifianti	110.000	100.000	110.000	110.000	110.000	109.359	641	144.929
20	01	06			Piese de schimb	21.000	36.500	21.000	21.000	21.000	20.986	14	24.830
20	01	08			Posta, telecomunicatii, radio, tv, internet	156.000	201.000	156.000	156.000	156.000	156.000		155.104
20	01	30			Alte bunuri si servicii pentru intretinere si functionare	784.700	664.000	784.700	784.700	784.700	750.833	33.867	809.013
20	02				Reparatii curente	231.000	150.000	231.000	231.000	231.000	230.668	332	230.178

Capi- tol	Sub- capi- tol	Pa- ra- graf	Gr- pa / Titlu	Ar- ti- col	Al- ne- at	Denumire indicator	Credite de angajament		Credite bugetare		Angajamente legale	Plati efectuate	Angajamente legale de platit	Cheltuieli efective	
							1	2	3	4					5
<b>B</b>							<b>1</b>	<b>2</b>	<b>3</b>	<b>4</b>	<b>5</b>	<b>6</b>	<b>7=5-6</b>	<b>8</b>	
<b>A</b>															
20	03					Hrana	3.351.720	2.272.000	3.351.720	3.351.720	3.351.720	3.351.274	446	3.895.033	
20	03	01				Hrana pentru oameni	3.351.720	2.272.000	3.351.720	3.351.720	3.351.720	3.351.274	446	3.895.033	
20	04					Medicamente si materiale sanitare	23.350	48.350	23.350	23.350	23.350	23.003	347	45.361	
20	04	01				Medicamente	17.000	35.000	17.000	17.000	17.000	16.678	322	29.773	
20	04	02				Materiale sanitare	6.350	13.350	6.350	6.350	6.350	6.325	25	14.418	
20	04	04				Dezinfectanti	87.920	125.000	87.920	87.920	87.920	87.679	241	100.530	
20	05					Bunuri de natura obiectelor de inventar	26.920	25.000	26.920	26.920	26.920	26.800	120	73.741	
20	05	01				Uniforme si echipament								12.568	
20	05	03				Lenjerie si accesorii de pat	61.000	100.000	61.000	61.000	61.000	60.879	121	14.221	
20	05	30				Alte obiecte de inventar	45.050	95.000	45.050	45.050	45.050	42.939	2.111	42.909	
20	06					Deplasari, detasari, transferari	28.800	42.500	28.800	28.800	28.800	26.785	2.015	26.755	
20	06	01				Deplasari interne, detasari, transferari	16.250	52.500	16.250	16.250	16.250	16.154	96	16.154	
20	06	02				Deplasari in strainatate									
20	11					Carti, publicatii si materiale documentare	5.400	1.000	5.400	5.400	5.400	5.346	54	5.346	
20	13					Pregatire profesionala	3.000	3.000	3.000	3.000	3.000	3.000		3.000	
20	14					Protectia muncii	702.000	139.150	702.000	702.000	702.000	701.550	450	698.526	
20	30					Alte cheltuieli	34.000	34.000	34.000	34.000	34.000	33.999	1	31.115	
20	30	30				Alte cheltuieli cu bunuri si servicii	34.000	34.000	34.000	34.000	34.000	33.999	1	31.115	
51						TITLUL VI TRANSFERURI INTRE UNITATI ALE ADMINISTRATIEI PUBLICE	974.000	1.094.000	974.000	974.000	974.000	939.000	35.000	939.000	
51	01					Transferuri curente	974.000	1.094.000	974.000	974.000	974.000	939.000	35.000	939.000	
51	01	01				Transferuri catre institutiile publice									
51	01	39				Transferuri din bugetele consiliilor locale si judetene pentru finantarea unitatilor de asistenta medico-sociale	974.000	1.094.000	974.000	974.000	974.000	939.000	35.000	939.000	
57						TITLUL VIII ASISTENTA SOCIALA	58.319.600	49.666.000	58.319.600	58.319.600	58.319.600	58.316.845	2.755	58.330.355	
57	02					Ajutoare sociale	58.319.600	49.666.000	58.319.600	58.319.600	58.319.600	58.316.845	2.755	58.330.355	
57	02	01				Ajutoare sociale in numerar	57.935.000	49.237.000	57.935.000	57.935.000	57.935.000	57.932.307	2.693	57.932.307	

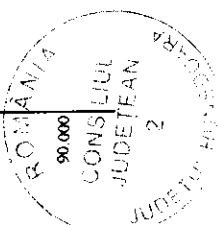




Capi- tol	Sub- cap- tol	Pa- ra- graf	Gru- pa / Titlu	Ar- ti- col	Ali- ne- at	Denumire indicator	Credite de angajament		Credite bugetare		Angajamente legale	Plati efectuate	Angajamente legale de platit	Cheltuieli efective
							1	2	3	4				
							A		B					
			70			CHELTUIELI DE CAPITAL	137.400	95.900	137.400	137.400	137.400	84.634	52.766	4.000.000
			71			TITLUL X ACTIVE NEFINANCIARE	137.400	95.900	137.400	137.400	137.400	84.634	52.766	4.000.000
			71	01		Active fixe	137.400	95.900	137.400	137.400	137.400	84.634	52.766	4.000.000
			71	01	02	Masini, echipamente si mijloace de transport	60.000	60.000	60.000	60.000	60.000	38.028	21.972	4.000.000
			71	01	30	Alte active fixe (inclusiv reparatii capitale)	77.400	35.900	77.400	77.400	77.400	46.606	30.794	4.000.000
			79			OPERATIUNI FINANCIARE	4.000.000	4.000.000	4.000.000	4.000.000	4.000.000	4.000.000	4.000.000	4.000.000
			81			TITLUL XIV RAMBURSARI DE CREDITE	4.000.000	4.000.000	4.000.000	4.000.000	4.000.000	4.000.000	4.000.000	4.000.000
			81	01		Rambursari de credite externe	4.000.000	4.000.000	4.000.000	4.000.000	4.000.000	4.000.000	4.000.000	4.000.000
			81	01	02	Rambursari de credite externe din fondul de garantare	4.000.000	4.000.000	4.000.000	4.000.000	4.000.000	4.000.000	4.000.000	4.000.000
			84			PLATI EFECTUATE IN ANII PRECEDENTI SI RECUPERATE IN ANUL CURENT		-23.000	-123.000	-123.000	-123.000	-157.214	34.214	4.000.000
			85			Titlul XV PLATI EFECTUATE IN ANII PRECEDENTI SI RECUPERATE IN ANUL CURENT		-23.000	-123.000	-123.000	-123.000	-157.214	34.214	4.000.000
			85	01		PLati efectuate in anii precedenti si recuperate in anul curent		-23.000	-123.000	-123.000	-123.000	-157.214	34.214	4.000.000
7402			01			PROTECTIA MEDIULUI	1.640.000	1.640.000	1.640.000	1.640.000	1.640.000	1.589.335	50.665	1.589.335
			55			CHELTUIELI CURENTE	1.640.000	1.640.000	1.640.000	1.640.000	1.640.000	1.589.335	50.665	1.589.335
			55	01		TITLUL VII ALTE TRANSFERURI	1.640.000	1.640.000	1.640.000	1.640.000	1.640.000	1.589.335	50.665	1.589.335
			55	01	08	A. Transferuri interne	1.640.000	1.640.000	1.640.000	1.640.000	1.640.000	1.589.335	50.665	1.589.335
			55	01	08	Programe PHARE	1.640.000	1.640.000	1.640.000	1.640.000	1.640.000	1.589.335	50.665	1.589.335
8000 02						Partea V-a ACTIUNI ECONOMICE	45.758.760	28.454.650	45.758.760	45.758.760	45.758.760	28.446.003	17.312.757	10.776.267
8002						ACTIUNI GENERALE ECONOMICE, SI DE MUNCA	720.500	720.500	720.500	720.500	720.500	230.184	490.316	139.437
			01			CHELTUIELI CURENTE	569.350	569.350	569.350	569.350	569.350	139.437	429.913	139.437
			55			TITLUL VII ALTE TRANSFERURI	569.350	569.350	569.350	569.350	569.350	139.437	429.913	139.437

Capi- tol	Sub- capi- tol	Pa- ra- graf	Gr- pa / Titlu	Ar- ti- col	Ali- ne- at	Denumire indicator	Credite de angajament		Credite bugetare		Angajamente bugetare	Angajamente legale	Plati efectuate	Angajamente legale de platit	Cheltuieli efective
							1	2	3	4					
						<b>B</b>									
						<b>A</b>									
						A. Transferuri interne	569.350	569.350	569.350	569.350	569.350	139.437	429.913	139.437	139.437
						Programa de dezvoltare	569.350	569.350	569.350	569.350	569.350	139.437	429.913	139.437	139.437
						CHELTUIELI DE CAPITAL	151.150	151.150	151.150	151.150	151.150	90.747	60.403	90.747	60.403
						TITLUL X ACTIVE NEFINANCIARE	151.150	151.150	151.150	151.150	151.150	90.747	60.403	90.747	60.403
						Active fixe	151.150	151.150	151.150	151.150	151.150	90.747	60.403	90.747	60.403
						Alte active fixe	151.150	151.150	151.150	151.150	151.150	90.747	60.403	90.747	60.403
						(inclusiv reparatii capitale)	151.150	151.150	151.150	151.150	151.150	90.747	60.403	90.747	60.403
						TRANSPORTURI	42.185.930	27.683.150	42.185.930	42.185.930	42.185.930	27.383.180	14.802.750	42.185.930	10.636.830
						CHELTUIELI CURENTE	25.722.500	11.662.000	25.722.500	25.722.500	25.722.500	11.275.349	14.447.151	25.722.500	7.276.830
						TITLUL II BUNURI SI SERVICII	7.322.000	6.500.000	7.322.000	7.322.000	7.322.000	7.248.033	73.967	7.322.000	7.248.033
						Reparatii curente	7.322.000	6.500.000	7.322.000	7.322.000	7.322.000	7.248.033	73.967	7.322.000	7.248.033
						TITLUL VII ALTE TRANSFERURI	37.500	37.500	37.500	37.500	37.500	28.797	8.703	37.500	28.797
						A. Transferuri interne	37.500	37.500	37.500	37.500	37.500	28.797	8.703	37.500	28.797
						Alte transferuri curente interne	37.500	37.500	37.500	37.500	37.500	28.797	8.703	37.500	28.797
						TITLUL VIII PROIECTE CU FINANTARE DIN FONDURI EXTERNE NERAMBURSABILE (FEN)	18.363.000	5.162.000	18.363.000	18.363.000	18.363.000	3.998.519	14.364.481	18.363.000	7.248.033
						POSTADERARE	18.363.000	5.162.000	18.363.000	18.363.000	18.363.000	3.998.519	14.364.481	18.363.000	7.248.033
						Programa din Fondul European de Dezvoltare Regionala (FEDR)	18.363.000	5.162.000	18.363.000	18.363.000	18.363.000	3.998.519	14.364.481	18.363.000	7.248.033
						Finantarea de la Uniunea Europeana*	18.363.000	5.162.000	18.363.000	18.363.000	18.363.000	3.998.519	14.364.481	18.363.000	7.248.033
						CHELTUIELI DE CAPITAL	13.103.430	12.661.150	13.103.430	13.103.430	13.103.430	12.747.831	355.599	13.103.430	7.248.033
						TITLUL X ACTIVE NEFINANCIARE	13.103.430	12.661.150	13.103.430	13.103.430	13.103.430	12.747.831	355.599	13.103.430	7.248.033
						Active fixe	13.103.430	12.661.150	13.103.430	13.103.430	13.103.430	12.747.831	355.599	13.103.430	7.248.033
						Constructii	13.103.430	12.661.150	13.103.430	13.103.430	13.103.430	12.747.831	355.599	13.103.430	7.248.033
						Alte active fixe	12.446.150	12.046.150	12.446.150	12.446.150	12.446.150	12.269.512	176.638	12.446.150	7.248.033
						(inclusiv reparatii capitale)	12.446.150	12.046.150	12.446.150	12.446.150	12.446.150	12.269.512	176.638	12.446.150	7.248.033
						OPERATIUNI FINANCIARE	657.280	615.000	657.280	657.280	657.280	478.319	178.961	657.280	3.360.000
						TITLUL XIV RAMBURSARI DE CREDITE	3.360.000	3.360.000	3.360.000	3.360.000	3.360.000	3.360.000	3.360.000	3.360.000	3.360.000
						Rambursari de credite interne	3.360.000	3.360.000	3.360.000	3.360.000	3.360.000	3.360.000	3.360.000	3.360.000	3.360.000

Capi- tol	Sub- capi- tol	Pa- ra- gra- f	Ar- ti- col	Ali- ne- at	Denumire indicator	Credite de angajament	Credite bugetare		Angajamente bugetare	Angajamente legale	Plati efectuate	Angajamente legale de platit	Cheltuieli efective
							initiale	definitive					
A					B	1	2	3	4	5	6	7=5-6	8
8702	81	02	05		Rambursari de credite aferente datoriei publice interne locale	3.360.000	3.360.000	3.360.000	3.360.000	3.360.000	3.360.000	3.360.000	3.360.000
				01	ALTE ACTIUNI ECONOMICE	2.852.330	51.000	2.852.330	2.852.330	2.852.330	832.639	2.019.691	
				55	CHELTUIELI CURENTE	171.000	51.000	171.000	171.000	171.000		171.000	
				55	TITLUL VII ALTE TRANSFERURI	120.000		120.000	120.000	120.000		120.000	
				55	A. Transferuri interne	120.000		120.000	120.000	120.000		120.000	
				56	Alte transferuri curente interne	120.000		120.000	120.000	120.000		120.000	
					TITLUL VIII PROIECTE CU FINANTARE DIN FONDURI EXTERNE NERAMBURSABILE (FEN)								
					POSTADERARE	51.000	51.000	51.000	51.000	51.000		51.000	
				56	Programe din Fondul European de Dezvoltare Regionala (FEDR)	51.000	51.000	51.000	51.000	51.000		51.000	
				56	Finantarea de la Uniunea Europeana*)	51.000	51.000	51.000	51.000	51.000		51.000	
				70	CHELTUIELI DE CAPITAL	2.681.330		2.681.330	2.681.330	2.681.330		2.681.330	
				71	TITLUL X ACTIVE NEFINANCIARE	2.591.330		2.591.330	2.591.330	2.591.330		2.591.330	
				71	Active fixe	2.591.330		2.591.330	2.591.330	2.591.330		2.591.330	
				71	Constructii	2.441.120		2.441.120	2.441.120	2.441.120		2.441.120	
				71	Masini, echipamente si mijloace de transport	75.500		75.500	75.500	75.500		75.500	
				71	Alte active fixe	74.710		74.710	74.710	74.710		74.710	
					(inclusiv reparatii capitale)	90.000		90.000	90.000	90.000		90.000	
				72	TITLUL XI ACTIVE FINANCIARE	90.000		90.000	90.000	90.000		90.000	
				72	Active financiare	90.000		90.000	90.000	90.000		90.000	
				72	Participare la capitalul social al societatiilor comerciale	90.000		90.000	90.000	90.000		90.000	
					EXCEDENT								
9802													



Conducatorul compartimentului financiar-contabil

Conducatorul institutiei,



JUDET HUNEDOARA

DETALIEREA CHELTUIELILOR  
- Imprumuturi interne -  
31.12.2009

Capi- tol	Sub- capi- tol	Pa- ra- graf	Gr- pa / Titlu	Ar- ti- col	Ali- ne- at	Denumire indicator	Credite de angajament	Credite bugetare			Angajamente legale	Plati efectuate	Angajamente legale de platit	Cheltuieli efective
								2	3	4				
						<b>B</b>	<b>1</b>	<b>2</b>	<b>3</b>	<b>4</b>	<b>5</b>	<b>6</b>	<b>7-5-6</b>	<b>8</b>
5007						CREDITE INTERNE	1.941.220	1.941.220	1.941.220	1.941.220	1.941.220	1.764.036	1.77.184	
	70					CHELTUIELI DE CAPITAL	1.941.220	1.941.220	1.941.220	1.941.220	1.941.220	1.764.036	1.77.184	
	71					TITLUL X ACTIVE NEFINANCIARE	1.941.220	1.941.220	1.941.220	1.941.220	1.941.220	1.764.036	1.77.184	
	71	01				Active fixe	1.941.220	1.941.220	1.941.220	1.941.220	1.941.220	1.764.036	1.77.184	
	71	01	01			Constructii	1.941.220	1.941.220	1.941.220	1.941.220	1.941.220	1.764.036	1.77.184	
8407						TRANSPORTURI	1.941.220	1.941.220	1.941.220	1.941.220	1.941.220	1.764.036	1.77.184	
	70					CHELTUIELI DE CAPITAL	1.941.220	1.941.220	1.941.220	1.941.220	1.941.220	1.764.036	1.77.184	
	71					TITLUL X ACTIVE NEFINANCIARE	1.941.220	1.941.220	1.941.220	1.941.220	1.941.220	1.764.036	1.77.184	
	71	01				Active fixe	1.941.220	1.941.220	1.941.220	1.941.220	1.941.220	1.764.036	1.77.184	
	71	01	01			Constructii	1.941.220	1.941.220	1.941.220	1.941.220	1.941.220	1.764.036	1.77.184	

Conducatorul institutiei,

Conducatorul compartimentului  
financiar-contabil



*[Handwritten signature]*

CONTUL DE EXECUTIE AL FONDURILOR EXTERNE NERAMBURSABILE-CHELTUIELI  
31.12.2009

Pag. 1 - lei-

Capi- tot	Sub- capi- tot	Pa- ra- graf	Gr- pa / Titlu	Ar- ti- col	Ali- ne- at	Denumire indicator	Credite de angajament	Credite bugetare		Angajamente bugetare	Angajamente legale	Plati efectuate	Angajamente legale de plati	Cheltuieli efective
								2	3					
						<b>B</b>	<b>1</b>	<b>2</b>	<b>3</b>	<b>4</b>	<b>5</b>	<b>6</b>	<b>7=5-6</b>	<b>8</b>
5008						FONDURI EXTERNE NERAMBURSABILE	1.227.000	153.400	1.227.000	1.227.000	1.227.000	630.833	596.167	372.029
5108						AUTORITATI PUBLICE SI ACTIUNI EXTERNE	184.100	158.400	184.100	184.100	184.100	30.695	153.405	
	01					Autoritati executive si legislative	184.100	153.400	184.100	184.100	184.100	30.695	153.405	
		03				Autoritati executive	184.100	153.400	184.100	184.100	184.100	30.695	153.405	
6808						ASIGURARI SI ASISTENTA SOCIALA	1.042.900		1.042.900	1.042.900	1.042.900	600.138	442.762	372.029
	50					Alte cheltuieli in domeniul asigurarilor si asistentei sociale	1.042.900		1.042.900	1.042.900	1.042.900	600.138	442.762	372.029
9808						EXCEDENT	-30.700		-30.700	1.042.900	1.042.900	297.627	-297.627	

JUDET HUNEDOARA

DETALIEREA CHELTUIELILOR  
- fonduri externe nerambursabile -  
31.12.2009

Pag. 2 - lei-

Capi- tol	Sub- capi- tol	Pa- ra- graf	Gru- pa / Titlu	Ar- ti- col	Ali- ne- at	Denumire indicator	Credite de angajament			Credite bugetare		Angajamente legale	Plati efectuate	Angajamente legale de platit	Cheltuieli efective	
							1	2	3	4	5					6
<b>B</b>																
<b>A</b>																
5008			01			PONDURI EXTERNE NERAMBURSABILE	1.227.000	153.400	1.227.000	1.227.000	1.227.000	630.833	596.167	372.029		
			10			CHELTUIELI CURENTE	750.100	51.000	750.100	750.100	750.100	313.279	436.821	320.109		
			10	01		TITLUL I CHELTUIELI DE PERSONAL	440.000		440.000	440.000	440.000	187.133	252.867	187.133		
			10	01	01	Cheltuieli salariale in bani	345.000		345.000	345.000	345.000	147.742	197.258	147.742		
			10	01	01	Salarii de baza	337.000		337.000	337.000	337.000	145.975	191.025	145.975		
			10	01	30	Alte drepturi salariale in bani	8.000		8.000	8.000	8.000	1.767	6.233	1.767		
			10	03		Contributii	95.000		95.000	95.000	95.000	39.391	55.609	39.391		
			10	03	01	Contributii de asigurari sociale de stat	72.000		72.000	72.000	72.000	29.791	42.209	29.791		
			10	03	02	Contributii de asigurari de somaj	1.000		1.000	1.000	1.000	715	285	715		
			10	03	03	Contributii de asigurari sociale de sanatate	18.000		18.000	18.000	18.000	7.451	10.549	7.451		
			10	03	04	Contributii de asigurari pentru accidente de munca si boli profesionale	1.000		1.000	1.000	1.000	214	786	214		
			10	03	06	Contributii pentru concedii si indemnizatii	3.000		3.000	3.000	3.000	1.220	1.780	1.220		
			20			TITLUL II BUNURI SI SERVICII	310.100	51.000	310.100	310.100	310.100	126.146	183.954	132.976		
			20	01		Bunuri si servicii	160.600	16.500	160.600	160.600	160.600	65.191	95.409	99.772		
			20	01	01	Furnituri de birou	16.600		16.600	16.600	16.600	12.775	3.825	12.775		
			20	01	05	Carburanti si lubrifianti	25.500		25.500	25.500	25.500	6.077	19.423	5.827		
			20	01	30	Alte bunuri si servicii pentru intretinere si functionare	118.500	16.500	118.500	118.500	118.500	46.339	72.161	81.170		
			20	03		Hrana	12.000		12.000	12.000	12.000	2.085	9.915	1.864		
			20	03	01	Hrana pentru oameni	12.000		12.000	12.000	12.000	2.085	9.915	1.864		
			20	05		Bunuri de natura obiectelor de inventar	94.000		94.000	94.000	94.000	58.820	35.180	31.290		
			20	05	01	Uniforme si echipament	2.000		2.000	2.000	2.000	493	1.507	1.3617		
			20	05	03	Lenjerie si accesorii de pa	14.000		14.000	14.000	14.000	3.960	10.040	2.260		
			20	05	30	Alte obiecte de inventar	78.000		78.000	78.000	78.000	54.367	23.633	15.413		
			20	06		Deplasari, detasari, transferari	50		50	50	50	50		50		



Capi- tol	Sub- capi- tol	Pa- ra- graf	Gru- pa / Titlu	Ar- ti- col	Al- ne- at	Denumire indicator	Credite de angajament	Credite bugetare		Angajamente bugetare	Angajamente legale	Plati efectuate	Angajamente legale de platit	Cheltuieli efective	
								initiale	definitive						
A						B	1	2	3	4	5	6	7-5-6	8	
							50		50						50
	20	06	01			Deplasari interne, detasari, transferari	43.450	34.500	43.450	43.450	43.450	43.450	43.450	43.450	43.450
	20	30				Alte cheltuieli	43.450	34.500	43.450	43.450	43.450	43.450	43.450	43.450	43.450
	20	30	30			Alte cheltuieli cu bunuri si servicii	476.900	102.400	476.900	476.900	476.900	317.554	159.346	159.346	51.920
	70					CHELTUIELI DE CAPITAL	476.900	102.400	476.900	476.900	476.900	317.554	159.346	159.346	51.920
	71					TITLUL X ACTIVE NEFINANCIARE	339.080	102.400	339.080	339.080	339.080	223.298	115.782	115.782	51.920
	71	01				Active fixe	193.720		193.720	193.720	193.720	183.824	9.896	9.896	43.940
	71	01	02			Masini, echipamente si mijloace de transport	17.860	5.600	17.860	17.860	17.860	14.379	3.481	3.481	6.801
	71	01	03			Mobilier, aparatura birou si alte active corporale	127.500	96.800	127.500	127.500	127.500	25.095	102.405	102.405	1.179
	71	01	30			Alte active fixe (inclusiv reparatii capitale)	137.820		137.820	137.820	137.820	94.256	43.564	43.564	
	71	03				Reparatii capitale aferente activelor fixe	184.100	153.400	184.100	184.100	184.100	30.695	153.405	153.405	
5108						AUTORITATI PUBLICE SI ACTIUNI EXTERNE	51.000	51.000	51.000	51.000	51.000		51.000	51.000	
	01					CHELTUIELI CURENTE	51.000	51.000	51.000	51.000	51.000		51.000	51.000	
	20					TITLUL II BUNURI SI SERVICII	16.500	16.500	16.500	16.500	16.500		16.500	16.500	
	20	01				Bunuri si servicii	16.500	16.500	16.500	16.500	16.500		16.500	16.500	
	20	01	30			Alte bunuri si servicii pentru intretinere si functionare	34.500	34.500	34.500	34.500	34.500		34.500	34.500	
	20	30				Alte cheltuieli	34.500	34.500	34.500	34.500	34.500		34.500	34.500	
	20	30	30			Alte cheltuieli cu bunuri si servicii	133.100	102.400	133.100	133.100	133.100	30.695	102.405	102.405	
	70					CHELTUIELI DE CAPITAL	133.100	102.400	133.100	133.100	133.100	30.695	102.405	102.405	
	71					TITLUL X ACTIVE NEFINANCIARE	133.100	102.400	133.100	133.100	133.100	30.695	102.405	102.405	
	71	01				Active fixe	133.100	102.400	133.100	133.100	133.100	30.695	102.405	102.405	
	71	01	03			Mobilier, aparatura birou si alte active corporale	5.600	5.600	5.600	5.600	5.600		5.600	5.600	
	71	01	30			Alte active fixe (inclusiv reparatii capitale)	127.500	96.800	127.500	127.500	127.500	23.095	102.405	102.405	

Capi- tol	Sub- cap- tol	Pa- ra- graf	Gru- pa / Titlu	Ar- ti- col	Al- ne- at	Denumire indicator	Credite de angajament		Credite bugetare		Angajamente bugetare	Angajamente legale	Plati efectuate	Angajamente legale de platit	Cheltuieli efective
							1	2	3	4					
							<b>A</b>		<b>B</b>						
6808						ASIGURARI SI ASISTENTA SOCIALA	1.042.900		1.042.900	1.042.900	1.042.900	600.138	442.762	372.029	
	01					CHELTUIELI CURENTE	699.100		699.100	699.100	699.100	313.279	385.821	320.109	
	10					TITLUL I CHELTUIELI DE PERSONAL	440.000		440.000	440.000	440.000	187.133	252.867	187.133	
	10	01				Cheltuieli salariale in bani	345.000		345.000	345.000	345.000	147.742	197.258	147.742	
	10	01	01			Salarii de baza	337.000		337.000	337.000	337.000	145.975	191.025	145.975	
	10	01	30			Alte drepturi salariale in bani	8.000		8.000	8.000	8.000	1.767	6.233	1.767	
	10	03				Contributii	95.000		95.000	95.000	95.000	39.391	55.609	39.391	
	10	03	01			Contributii de asigurari sociale de stat	72.000		72.000	72.000	72.000	29.791	42.209	29.791	
	10	03	02			Contributii de asigurari de somaj	1.000		1.000	1.000	1.000	715	285	715	
	10	03	03			Contributii de asigurari sociale de sanatare	18.000		18.000	18.000	18.000	7.451	10.549	7.451	
	10	03	04			Contributii de asigurari pentru accidente de munca si boli profesionale	1.000		1.000	1.000	1.000	214	786	214	
	10	03	06			Contributii pentru concedii si indemnizatii	3.000		3.000	3.000	3.000	1.220	1.780	1.220	
	20					TITLUL II BUNURI SI SERVICII	259.100		259.100	259.100	259.100	126.146	132.954	132.976	
	20	01				Bunuri si servicii	144.100		144.100	144.100	144.100	65.191	78.909	99.772	
	20	01	01			Furnituri de birou	16.600		16.600	16.600	16.600	12.775	3.825	12.775	
	20	01	05			Carburanti si lubrifianti	25.500		25.500	25.500	25.500	6.077	19.423	5.827	
	20	01	30			Alte bunuri si servicii pentru intretinere si functionare	102.000		102.000	102.000	102.000	46.339	55.661	81.170	
	20	03				Hrana	12.000		12.000	12.000	12.000	2.085	9.915	1.864	
	20	03	01			Hrana pentru oameni	12.000		12.000	12.000	12.000	2.085	9.915	1.864	
	20	05				Bunuri de natura obiectelor de inventar	94.000		94.000	94.000	94.000	58.820	35.180	31.290	
	20	05	01			Uniforme si echipament	2.000		2.000	2.000	2.000	493	1.507	13.617	
	20	05	03			Lenjerie si accesorii de pat	14.000		14.000	14.000	14.000	3.960	10.040	2.260	
	20	05	30			Alte obiecte de inventar	78.000		78.000	78.000	78.000	54.367	23.633	15.413	
	20	06				Deplasari, detasari, transferari	50		50	50	50	50	50	50	

Capi- tol	Sub- capi- tol	Pa- ra- graf	Gru- pa / Titlu	Ar- ti- col	Al- ne- at	Denumire indicator	Credite de angajament		Credite bugetare		Angajamente legale	Plati efectuate	Angajamente legale de platit	Cheltuieli efective
							1	2	3	4				
			<b>A</b>			<b>B</b>								
			20	06	01	Deplasari interne, detasari, transferari	50		50		50			50
			20	30		Alte cheltuieli	8.950		8.950		8.950			8.950
			20	30	30	Alte cheltuieli cu bunuri si servicii	8.950		8.950		8.950			8.950
			70			CHELTUIELI DE CAPITAL	343.800		343.800		343.800			56.941
			71			TITLUL X ACTIVE NEFINANCIARE	343.800		343.800		343.800			56.941
			71	01		Active fixe	205.980		205.980		205.980			13.377
			71	01	02	Masini, echipamente si mijloace de transport	193.720		193.720		193.720			9.896
			71	01	03	Mobilier, aparatura birouca si alte active corporale	12.260		12.260		12.260			3.481
			71	01	30	Alte active fixe (inclusiv reparatii capitale)								
			71	03		Reparatii capitale aferente activelor fixe	137.820		137.820		137.820			94.256
						EXCEDENT	-30.700		-30.700					-297.627



Conducatorul compartimentului  
financiar-contabil

*[Signature]*

Conducatorul institutiei,

JUDET HUNEDOARA

CONTUL DE EXECUTIE AL INSTITUTIILOR PUBLICE FINANTATE  
DIN VENITURI PROPRII SI SUBVENTII DIN BUGETUL LOCAL - CHELTUIELI  
31.12.2009

Capi- tol	Sub- capi- tol	Pa- ra- gra- ful	Gr- pa / Tiriu col	Ali- ne- at	Denumire indicator	Credite de angajament	Credite bugetare		Angajamente bugetare	Angajamente legale	Plati efectuate	Angajamente legale de platit	- lei - Cheltuieli efective
							2	3					
A					B	1	2	3	4	5	6	7=5-6	8
5010					TOTAL CHELTUIELI DIN VENITURI PROPRII								
5410					SI SUBVENTII	17.146.000	20.051.000	17.146.000	17.146.000	17.146.000	1.6057.624	1.088.376	15.462.746
	10				ALTE SERVICII PUBLICE GENERALE	1.237.000	1.280.000	1.237.000	1.237.000	1.237.000	961.595	275.405	969.755
					Servicii publice comunitare de evidenta a persoanelor	1.237.000	1.280.000	1.237.000	1.237.000	1.237.000	961.595	275.405	969.755
6710					CULTURA, RECREERE SI RELIGIE	12.728.000	15.368.000	12.728.000	12.728.000	12.728.000	12.196.461	531.539	11.850.535
	03				Servicii culturale	10.864.000	13.359.000	10.864.000	10.864.000	10.864.000	10.354.980	509.020	9.922.808
					Muzee	4.045.000	6.600.000	4.045.000	4.045.000	4.045.000	4.010.903	34.097	3.985.599
					Instituti publice de spectacole si concerte	5.042.000	4.982.000	5.042.000	5.042.000	5.042.000	4.690.857	351.143	4.420.118
					Alte servicii culturale	1.777.000	1.777.000	1.777.000	1.777.000	1.777.000	1.653.220	123.780	1.517.091
	50				Alte servicii in domeniile culturii recreerii si religiei	1.864.000	2.009.000	1.864.000	1.864.000	1.864.000	1.841.481	22.519	1.927.727
6810					ASIGURARI SI ASISTENTA SOCIALA	1.430.000	1.532.000	1.430.000	1.430.000	1.430.000	1.336.000	94.000	1.349.696
					Asistenta sociala in caz de boli si invaliditati	1.430.000	1.532.000	1.430.000	1.430.000	1.430.000	1.336.000	94.000	1.349.696
					Asistenta sociala in caz de invaliditate	1.430.000	1.532.000	1.430.000	1.430.000	1.430.000	1.336.000	94.000	1.349.696
					Unitati de asistenta medico-sociala	1.430.000	1.532.000	1.430.000	1.430.000	1.430.000	1.336.000	94.000	1.349.696
8710					ALTE ACTIUNI ECONOMICE	1.751.000	1.871.000	1.751.000	1.751.000	1.751.000	1.563.568	187.432	1.292.760
	50				Alte actiuni economice	1.751.000	1.871.000	1.751.000	1.751.000	1.751.000	1.563.568	187.432	1.292.760
9810					EXCEDENT						-33	33	



*Conducătorul institutiei,*

*Conducătorul compartimentului  
financiar-contabil,*

*M*



Capi- tol	Sub- capi- tol	Pa- ra- graf	Gru- pa / Titlu	Ar- ti- col	Ali- ne- at	Denumire indicator	Credite de angajament	Credite bugetare		Angajamente bugetare	Angajamente legale	Plati efectuate	Angajamente legale de platit	Cheltuieli efective
								2	3					
A						B	1	2	3	4	5	6	7-5-6	8
						accidente de munca si boli profesionale	29.700	63.000	29.700	29.700	29.700	16.160	13.540	14.266
10	03	05				Prime de asigurare viata plătite de angajator pentru angajati	15.000	15.000	15.000	15.000	15.000	14.500	500	14.500
10	03	06				Contributii pentru concedii si indemnizatii	28.000	44.000	28.000	28.000	28.000	19.551	8.449	19.365
20	01					TITLUL II BUNURI SI SERVICII	5.500.300	5.349.600	5.500.300	5.500.300	5.500.300	5.244.146	256.154	4.643.947
20	01					Bunuri si servicii	2.664.550	2.463.000	2.664.550	2.664.550	2.664.550	2.532.055	132.495	2.201.919
20	01	01				Furnituri de birou	53.300	61.000	53.300	53.300	53.300	47.963	5.337	51.692
20	01	02				Materiale pentru curatenie	35.500	38.000	35.500	35.500	35.500	29.338	6.162	26.536
20	01	03				Incalzit, iluminat si forta motrica	622.350	671.000	622.350	622.350	622.350	579.126	43.224	559.023
20	01	04				Apa, canal si salubritate	41.500	50.000	41.500	41.500	41.500	34.118	7.382	34.177
20	01	05				Carburanti si lubrifianti	105.000	121.000	105.000	105.000	105.000	97.281	7.719	97.179
20	01	06				Piese de schimb	95.000	92.000	95.000	95.000	95.000	89.847	5.153	90.076
20	01	07				Transport	17.000	20.000	17.000	17.000	17.000	15.938	1.062	12.938
20	01	08				Posta, telecomunicatii, radio, tv, internet	188.000	222.000	188.000	188.000	188.000	170.347	17.653	151.124
20	01	09				Materiale si prestari de servicii cu caracter functional	552.000	407.000	552.000	552.000	552.000	541.555	10.445	270.051
20	01	30				Alte bunuri si servicii pentru intretinere si functionare	954.900	781.000	954.900	954.900	954.900	926.542	28.358	909.123
20	02					Reparatii curente	152.000	132.000	152.000	152.000	152.000	138.113	13.887	134.746
20	03					Hrana	195.000	300.000	195.000	195.000	195.000	190.661	4.339	177.584
20	03	01				Hrana pentru oameni	195.000	300.000	195.000	195.000	195.000	190.661	4.339	177.584
20	04					Medicamente si materiale sanitare	65.000	53.000	65.000	65.000	65.000	64.939	61	66.464
20	04	01				Medicamente	18.000	13.000	18.000	18.000	18.000	18.000		17.507
20	04	02				Materiale sanitare	39.000	33.000	39.000	39.000	39.000	38.961	39	40.831
20	04	03				Reactivi	2.000	2.000	2.000	2.000	2.000	1.978	22	2.000
20	04	04				Dezinfectanti	6.000	5.000	6.000	6.000	6.000	6.000		6.126
20	05					Bunuri de natura obiectelor de inventar	291.050	282.000	291.050	291.050	291.050	271.481	19.569	94.376



Capi- tol	Sub- capi- tol	Pa- ra- gra- f	Gru- pa / Titlu	Ar- ti- col	Al- ne- at	Denumire indicator	Credite de angajament	Credite bugetare		Angajamente bugetare	Angajamente legale	Plati efectuate	Angajamente legale de platit	Cheltuieli efective
								2 initiale	3 definitive					
A						B	I	2	3	4	5	6	7=5-6	8
						(inclusiv reparatii capitale)	445.000	484.000	445.000	445.000	445.000	306.741	138.259	333.212
	71	03				Reparatii capitale aferente activelor fixe	97.180	1.906.000	97.180	97.180	97.180	92.749	4.431	172.365
5410						ALTE SERVICII PUBLICE GENERALE	1.237.000	1.280.000	1.237.000	1.237.000	1.237.000	961.595	275.405	969.755
	01					CHELTUIELI CURENTE	1.182.000	1.210.000	1.182.000	1.182.000	1.182.000	931.091	250.909	917.757
	10	01				TITLUL I CHELTUIELI DE PERSONAL	981.000	1.005.000	981.000	981.000	981.000	772.285	208.715	764.723
	10	01				Cheltuieli salariale in bani	803.000	842.000	803.000	803.000	803.000	633.681	169.319	625.924
	10	01		01		Salarii de baza	443.000	453.000	443.000	443.000	443.000	310.981	132.019	309.949
	10	01		02		Salarii de merit	6.000	15.000	6.000	6.000	6.000	2.848	3.152	1.424
	10	01		03		Indemnizatie de conducere	20.000	20.000	20.000	20.000	20.000	15.580	4.420	15.193
	10	01		04		Spor de vechime	53.000	48.000	53.000	53.000	53.000	46.022	6.978	45.605
	10	01		05		Sporuri pentru conditii de munca	47.000	42.000	47.000	47.000	47.000	42.559	4.441	42.208
	10	01		06		Alte sporuri	15.000	15.000	15.000	15.000	15.000	11.747	3.253	11.377
	10	01		08		Fond de premii	60.000	60.000	60.000	60.000	60.000	59.963	37	59.963
	10	01		09		Prima de vacanta	28.000	43.000	28.000	28.000	28.000	24.336	3.664	24.336
	10	01		12		Indemnizatii platite unor persoane din afara unitatii	4.000	4.000	4.000	4.000	4.000	2.344	1.656	2.344
	10	01		13		Indemnizatii de delegare	2.000	2.000	2.000	2.000	2.000	1.17	1.883	117
	10	01		30		Alte drepturi salariale in bani	125.000	140.000	125.000	125.000	125.000	117.184	7.816	113.408
	10	03				Contributii	178.000	163.000	178.000	178.000	178.000	138.604	39.396	138.799
	10	03		01		Contributii de asigurari sociale de stat	125.000	110.000	125.000	125.000	125.000	103.584	21.416	104.121
	10	03		02		Contributii de asigurari de somaj	5.000	10.000	5.000	5.000	5.000	2.561	2.439	2.549
	10	03		03		Contributii de asigurari sociale de sanatate	36.000	31.000	36.000	36.000	36.000	27.250	8.750	27.033
	10	03		04		Contributii de asigurari pentru accidente de munca si boli profesionale	3.000	3.000	3.000	3.000	3.000	856	2.144	763
	10	03		06		Contributii pentru concedii si indemnizatii	9.000	9.000	9.000	9.000	9.000	4.353	4.647	4.333



Capi- tol	Sub- capi- tol	Pa- ra- graf	Ar- fi- col	Ali- ne- at	Denumire indicator	Credite de angajament	Credite bugetare		Angajamente bugetare	Angajamente legale	Plati efectuate	Asajamente legale de platit	Cheltuieli efective
							2	3					
A						1	2	3	4	5	6	7=5-6	8
B													
20					TITLUL II BUNURI SI SERVICII	201.000	205.000	201.000	201.000	201.000	158.806	42.194	153.034
20	01				Bunuri si servicii	91.500	87.000	91.500	91.500	91.500	78.021	13.479	74.575
20	01	01			Furnituri de birou	12.500	8.000	12.500	12.500	12.500	10.931	1.569	10.859
20	01	03			Incalzit, iluminat si forta motrica	20.000	20.000	20.000	20.000	20.000	12.772	7.228	12.772
20	01	04			Apa, canal si salubritate	2.000	2.000	2.000	2.000	2.000	764	1.236	764
20	01	05			Carburanti si lubrifianti	6.000	6.000	6.000	6.000	6.000	5.750	250	6.571
20	01	06			Piese de schimb	2.000	2.000	2.000	2.000	2.000	1.922	78	1.922
20	01	08			Posta, telecomunicatii, radio, tv, internet	20.000	20.000	20.000	20.000	20.000	19.856	144	16.856
20	01	09			Materiale si prestari de servicii cu caracter functional	7.000	7.000	7.000	7.000	7.000	6.464	536	5.269
20	01	30			Alte bunuri si servicii pentru intretinere si functionare	22.000	22.000	22.000	22.000	22.000	19.562	2.438	19.562
20	02				Reparatii curente	3.000	3.000	3.000	3.000	3.000	1.969	1.031	1.969
20	05				Bunuri de natura obiectelor de inventar	8.000	3.000	8.000	8.000	8.000	5.345	2.655	3.019
20	05	30			Alte obiecte de inventar	8.000	3.000	8.000	8.000	8.000	5.345	2.655	3.019
20	06				Deplasari, detasari, transferari	15.000	19.000	15.000	15.000	15.000	8.614	6.386	8.614
20	06	01			Deplasari interne, detasari, transferari	15.000	15.000	15.000	15.000	15.000	8.614	6.386	8.614
20	06	02			Deplasari in strainatate		4.000						
20	11				Carti, publicatii si materiale documentare	2.000	2.000	2.000	2.000	2.000	284	1.716	284
20	13				Pregatire profesionala	15.000	15.000	15.000	15.000	15.000	8.535	6.465	8.535
20	14				Protectia muncii	2.000	2.000	2.000	2.000	2.000	1.073	927	1.073
20	30				Alte cheltuieli	64.500	74.000	64.500	64.500	64.500	54.965	9.535	54.965
20	30	03			Prime de asigurare non-viata	7.500	5.000	7.500	7.500	7.500	5.661	1.839	5.661
20	30	30			Alte cheltuieli cu bunuri si servicii	57.000	69.000	57.000	57.000	57.000	49.304	7.696	49.304
70					CHELTUIELI DE CAPITAL	55.000	70.000	55.000	55.000	55.000	30.504	24.496	51.998
71					TITLUL X ACTIVE NEFINANCIARE	55.000	70.000	55.000	55.000	55.000	30.504	24.496	51.998
71	01				Active fixe	55.000	70.000	55.000	55.000	55.000	30.504	24.496	51.998

Capi- tot	Sub- capi- tot	Pa- ra- graf	Gru- pa / Titlu	Ar- ti- col	Ali- ne- at	Denumire indicator	Credite de angajament	Credite bugetare		4	5	6	Angajamente legale de platit	Cheltuieli efective
								2	3					
A						B						7=5-6	8	
			71	01	02	Masini, echipamente si mijloace de transport	30.000	30.000	30.000	30.000	30.000	17.044	12.956	36.355
			71	01	03	Mobilier, aparatura birouca si alte active corporale	25.000	40.000	25.000	25.000	25.000	13.460	11.540	2.183
			71	01	30	Alte active fixe (inclusiv reparatii capitale)	12.728.000	15.368.000	12.728.000	12.728.000	12.728.000	12.196.461	531.539	11.850.535
6710			01			CULTURA, RECREERE SI RELIGIE	11.753.800	12.531.600	11.753.800	11.753.800	11.753.800	11.373.311	380.489	11.096.980
			10			CHELTUIELI CURENTE	7.449.500	8.344.000	7.449.500	7.449.500	7.449.500	7.250.079	199.421	7.366.120
			10			TITLUL I CHELTUIELI DE PERSONAL	6.173.800	6.846.000	6.173.800	6.173.800	6.173.800	6.026.928	146.872	6.140.281
			10	01		Cheltuieli salariale in bani	3.313.000	3.635.000	3.313.000	3.313.000	3.313.000	3.273.589	39.411	3.353.158
			10	01	01	Salarii de baza	83.800	135.000	83.800	83.800	83.800	78.019	5.781	79.310
			10	01	02	Salarii de merit	122.500	196.000	122.500	122.500	122.500	116.113	6.387	118.388
			10	01	03	Indemnizatie de conducere	528.500	570.000	528.500	528.500	528.500	521.646	6.854	537.660
			10	01	04	Spor de vechime	106.000	139.000	106.000	106.000	106.000	104.603	1.397	109.957
			10	01	05	Sporuri pentru conditii de munca	193.000	237.000	193.000	193.000	193.000	191.915	1.085	198.451
			10	01	06	Alte sporuri	6.500	64.000	6.500	6.500	6.500	5.332	1.168	6.197
			10	01	07	Ore suplimentare	329.300	412.000	329.300	329.300	329.300	328.177	1.123	328.177
			10	01	08	Fond de premii	10.000	19.000	10.000	10.000	10.000	6.308	3.692	7.157
			10	01	13	Indemnizatii de delegare	1.481.200	1.439.000	1.481.200	1.481.200	1.481.200	1.401.226	79.974	1.401.826
			10	01	30	Alte drepturi salariale in bani	1.275.700	1.498.000	1.275.700	1.275.700	1.275.700	1.223.151	52.549	1.225.839
			10	03		Contributii	966.000	1.012.000	966.000	966.000	966.000	942.641	23.359	968.671
			10	03	01	Contributii de asigurari sociale de stat	28.000	109.000	28.000	28.000	28.000	24.130	3.870	24.644
			10	03	02	Contributii de asigurari de somaj	247.000	305.000	247.000	247.000	247.000	232.590	14.410	210.403
			10	03	03	Contributii de asigurari sociale de sanatate	21.700	46.000	21.700	21.700	21.700	12.442	9.258	10.939

Capi- tol	Sub- cap- itol	Pa- ra- graf	Ar- ti- col	Ali- ne- at	Denumire indicator	Credite de angajament	Credite bugetare		4	5	6	Angajamente legale de platit	Cheltuieli efective
							initiale	definitive					
A					B	1	2	3	4	5	6	7=5-6	8
					indemnizati	13.000	26.000	13.000	13.000	13.000	11.348	1.652	11.182
20					TITLUL II BUNURI SI SERVICII	4.304.300	4.187.600	4.304.300	4.304.300	4.304.300	4.123.232	181.068	3.730.860
20	01				Bunuri si servicii	2.151.050	1.980.000	2.151.050	2.151.050	2.151.050	2.049.539	101.511	1.707.156
20	01	01			Furnituri de birou	26.800	39.000	26.800	26.800	26.800	23.394	3.406	23.394
20	01	02			Materiale pentru curatenie	18.500	29.000	18.500	18.500	18.500	13.272	5.228	13.495
20	01	03			Incalziti, iluminati si forta motrica	473.350	500.000	473.350	473.350	473.350	437.510	35.840	440.304
20	01	04			Apa, canal si salubritate	28.500	37.000	28.500	28.500	28.500	23.740	4.760	23.799
20	01	05			Carburanti si lubrifianti	62.000	75.000	62.000	62.000	62.000	55.140	6.860	53.663
20	01	06			Piese de schimb	36.000	32.000	36.000	36.000	36.000	32.452	3.548	32.681
20	01	07			Transport	10.000	15.000	10.000	10.000	10.000	8.938	1.062	8.938
20	01	08			Posta, telecomunicatii, radio, tv, internet	117.000	152.000	117.000	117.000	117.000	101.703	15.297	85.951
20	01	09			Materiale si prestari de servicii cu caracter functional	532.000	386.000	532.000	532.000	532.000	522.333	9.667	252.024
20	01	30			Alte bunuri si servicii pentru intretinere si functionare	846.900	715.000	846.900	846.900	846.900	831.057	15.843	772.907
20	02				Reparatii curente	132.000	123.000	132.000	132.000	132.000	121.795	10.205	122.029
20	03				Hrana	85.000	190.000	85.000	85.000	85.000	84.749	251	84.749
20	03	01			Hrana pentru oameni	85.000	190.000	85.000	85.000	85.000	84.749	251	84.749
20	04				Medicamente si materiale sanitare	2.000	2.000	2.000	2.000	2.000	1.978	22	2.000
20	04	03			Reactivi	2.000	2.000	2.000	2.000	2.000	1.978	22	2.000
20	05				Bunuri de natura obiectelor de inventar	136.050	123.000	136.050	136.050	136.050	119.213	16.837	83.357
20	05	30			Alte obiecte de inventar	136.050	123.000	136.050	136.050	136.050	119.213	16.837	83.357
20	06				Deplasari, detasari, transferari	92.000	110.000	92.000	92.000	92.000	82.555	9.445	72.640
20	06	01			Deplasari interne, detasari, transferari	62.000	75.000	62.000	62.000	62.000	62.000		52.973
20	06	02			Deplasari in strainatate	30.000	35.000	30.000	30.000	30.000	20.555	9.445	19.667
20	11				Carti, publicatii si materiale documentare	160.000	149.000	160.000	160.000	160.000	160.000		144.426
20	12				Consultanta si expertiza	21.000	27.000	21.000	21.000	21.000	18.330	2.670	18.330

Capi- tol	Sub- capi- tol	Pa- ra- graf	Gru- pa / Titlu	Ar- ti- col	Ali- ne- at	Denumire indicator	Credite de angajament	Credite bugetare		Angajamente bugetare	Angajamente legale	Plati efectuate	Angajamente legale de platit	Cheltuieli efective
								2	3					
A						B						7=5-6		8
						1	2	3	4	5	6	7=5-6	8	
			20	13		Pregatire profesionala	11.000	73.000	11.000	11.000	11.000	10.681	319	10.681
			20	14		Protectia muncii	62.000	5.000	62.000	62.000	62.000	61.989	11	61.989
			20	25		Cheltuieli judiciare si extrajudiciare derivate din actiuni in reprezentarea intereselor statului, potrivit dispozitiilor legale	600	5.000	600	600	600	600		600
			20	30		Alte cheltuieli	1.451.600	1.400.600	1.451.600	1.451.600	1.451.600	1.411.803	39.797	1.422.903
			20	30	01	Reclama si publicitate	1.000	4.600	1.000	1.000	1.000	1.000	1.000	1.000
			20	30	02	Protocol si reprezentare	25.000	25.000	25.000	25.000	25.000	15.520	9.480	15.520
			20	30	03	Prime de asigurare non-viata	43.600	40.000	43.600	43.600	43.600	43.012	588	43.600
			20	30	30	Alte cheltuieli cu bunuri si servicii	1.382.000	1.331.000	1.382.000	1.382.000	1.382.000	1.353.271	28.729	1.363.783
			70			CHELTUIELI DE CAPITAL	974.200	2.836.400	974.200	974.200	974.200	823.150	151.050	753.555
			71			TITLUL X ACTIVE NEFINANCIARE	974.200	2.836.400	974.200	974.200	974.200	823.150	151.050	753.555
			71	01		Active fixe	877.020	930.400	877.020	877.020	877.020	730.401	146.619	581.190
			71	01	01	Constructii	70.000	70.000	70.000	70.000	70.000	69.000	1.000	69.000
			71	01	02	Masini, echipamente si mijloace de transport	224.600	230.000	224.600	224.600	224.600	218.059	6.541	94.519
			71	01	03	Mobilier, aparatura birou si alte active corporale	162.420	186.400	162.420	162.420	162.420	150.061	12.359	97.919
			71	01	30	Alte active fixe (inclusiv reparatii capitale)	420.000	444.000	420.000	420.000	420.000	293.281	126.719	319.752
			71	03		Reparatii capitale aferente activelor fixe	97.180	1.906.000	97.180	97.180	97.180	92.749	4.431	172.365
6810						ASIGURARI SI ASISTENTA SOCIALA	1.430.000	1.532.000	1.430.000	1.430.000	1.430.000	1.336.000	94.000	1.349.696
			01			CHELTUIELI CURENTE	1.430.000	1.532.000	1.430.000	1.430.000	1.430.000	1.336.000	94.000	1.349.696
			10			TITLUL I CHELTUIELI DE PERSONAL	1.070.000	1.190.000	1.070.000	1.070.000	1.070.000	989.399	80.601	995.976
			10	01		Cheltuieli salariale in bani	671.000	700.000	671.000	671.000	671.000	595.628	75.372	604.361
			10	01	01	Salarii de baza	461.000	437.000	461.000	461.000	461.000	386.117	74.883	390.171
			10	01	02	Salarii de merit	8.000	10.000	8.000	8.000	8.000	8.000		8.076

Capi- tol	Sub- pa- ra- graf	Gra- pa / Titlu	Ar- ti- col	Ali- ne- at	Denumire indicator	Credite de angajament		Credite bugetare		Angajamente bugetare	Angajamente legale	Plati efectuate	Angajamente legale de platit	Cheltuieli efective
						1	2	3	4					
	<b>A</b>				<b>B</b>	<b>1</b>	<b>2</b>	<b>3</b>	<b>4</b>	<b>5</b>	<b>6</b>	<b>7=5-6</b>	<b>8</b>	
	10	01	03		Indemnizatie de conducere	8.000	10.000	8.000	8.000	8.000	8.000	8.000	8.000	8.684
	10	01	04		Spor de vechime	70.000	66.000	70.000	70.000	70.000	70.000	70.000	70.000	69.683
	10	01	05		Sporun pentru conditii de munca	32.000	42.000	32.000	32.000	32.000	31.871	32.000	31.871	31.288
	10	01	06		Alte sporuri	19.000	33.000	19.000	19.000	19.000	19.000	19.000	19.000	21.049
	10	01	07		Ore suplimentare	50.000	52.000	50.000	50.000	50.000	50.000	50.000	50.000	52.770
	10	01	08		Fond de premii	23.000	50.000	23.000	23.000	23.000	22.640	23.000	22.640	22.640
	10	02			Cheltuieli salariale in natura	228.000	263.000	228.000	228.000	228.000	227.572	228.000	227.572	227.572
	10	02	02		Norme de hrana	70.000	90.000	70.000	70.000	70.000	69.975	70.000	69.975	69.975
	10	02	05		Transportul la si de la locul de munca	62.000	76.000	62.000	62.000	62.000	61.703	62.000	61.703	61.703
	10	02	30		Alte drepturi salariale in natura	96.000	97.000	96.000	96.000	96.000	95.894	96.000	95.894	95.894
	10	03			Contributii	171.000	227.000	171.000	171.000	171.000	166.199	171.000	166.199	164.043
	10	03	01		Contributii de asigurari sociale de stat	132.000	142.000	132.000	132.000	132.000	127.296	132.000	127.296	127.296
	10	03	02		Contributii de asigurari de somaj	3.000	19.000	3.000	3.000	3.000	3.000	3.000	3.000	3.125
	10	03	03		Contributii de asigurari sociale de sanatate	34.000	55.000	34.000	34.000	34.000	34.000	34.000	34.000	32.017
	10	03	04		Contributii de asigurari pentru accidente de munca si boli profesionale	2.000	11.000	2.000	2.000	2.000	1.903	2.000	1.903	1.605
	20				TITLUL II BUNURI SI SERVICII	360.000	342.000	360.000	360.000	360.000	346.601	360.000	346.601	353.720
	20	01			Bunuri si servicii	190.000	188.000	190.000	190.000	190.000	180.941	190.000	180.941	199.634
	20	01	01		Furnituri de birou	2.000	2.000	2.000	2.000	2.000	2.000	2.000	2.000	5.801
	20	01	02		Materiale pentru curatenie	13.000	5.000	13.000	13.000	13.000	13.000	13.000	13.000	9.975
	20	01	03		Incalzit, iluminat si forta motrica	122.000	140.000	122.000	122.000	122.000	122.000	122.000	122.000	99.103
	20	01	04		Apa, canal si salubritate	9.000	9.000	9.000	9.000	9.000	8.640	9.000	8.640	8.640
	20	01	05		Carburanti si lubrifianti	3.000	3.000	3.000	3.000	3.000	2.600	3.000	2.600	3.154
	20	01	06		Piese de schimb		1.000							
	20	01	07		Transport	4.000	2.000	4.000	4.000	4.000	4.000	4.000	4.000	4.000
	20	01	08		Posta, telecomunicatii, radio, tv, internet	6.000	8.000	6.000	6.000	6.000	4.945	6.000	4.945	4.474

Capi- tol	Sub- capi- tol	Pa- ra- graf	Gru- pa / Titlu	Ar- ti- col	Al- ne- at	Denumire indicator	Credite de angajament	Credite bugetare		Angajamente bugetare	Angajamente legale	Plati efectuate	Angajamente legale de platit	Cheltuieli efective
								initiale	definitive					
A						B	1	2	3	4	5	6	7=5-6	8
	20	01	09			Materiale si prestari de servicii cu caracter functional		4.000						
	20	01	30			Alte bunuri si servicii pentru intretinere si functionare	31.000	14.000	31.000	31.000	31.000	23.756	7.244	64.487
	20	02				Reparatii curente	11.000	11.000	11.000	11.000	11.000	10.748	252	10.748
	20	03				Hrana	110.000	110.000	110.000	110.000	110.000	105.912	4.088	92.835
	20	03	01			Hrana pentru oameni	110.000	110.000	110.000	110.000	110.000	105.912	4.088	92.835
	20	04				Medicamente si materiale sanitare	41.000	23.000	41.000	41.000	41.000	41.000		42.503
	20	04	01			Medicamente	16.000	11.000	16.000	16.000	16.000	16.000		15.507
	20	04	02			Materiale sanitare	19.000	7.000	19.000	19.000	19.000	19.000		20.870
	20	04	04			Dezinfectanti	6.000	5.000	6.000	6.000	6.000	6.000		6.126
	20	05				Bunuri de natura obiectelor de inventar	8.000	17.000	8.000	8.000	8.000	8.000		8.000
	20	05	01			Uniforme si echipament		2.000						
	20	05	03			Lenjerie si accesorii de pat		5.000						
	20	05	30			Alte obiecte de inventar	8.000	10.000	8.000	8.000	8.000	8.000		8.000
	20	13				Pregatire profesionala		2.000						
	20	14				Protectia muncii		2.000						
8710						ALTE ACTIVITATI ECONOMICE	1.751.000	1.871.000	1.751.000	1.751.000	1.751.000	1.563.568	187.432	1.292.760
	01					CHELTUIELI CURENTE	1.689.000	1.809.000	1.689.000	1.689.000	1.689.000	1.501.934	187.066	1.292.760
	10					TITLUL I CHELTUIELI DE PERSONAL	1.054.000	1.194.000	1.054.000	1.054.000	1.054.000	886.427	167.573	886.427
	10	01				Cheltuieli salariale in bani	678.000	842.000	678.000	678.000	678.000	561.700	116.300	561.700
	10	01	01			Salarii de baza	423.000	484.000	423.000	423.000	423.000	349.276	73.724	349.276
	10	01	02			Salarii de merit	5.000	8.000	5.000	5.000	5.000	4.737	263	4.737
	10	01	03			Indemnizatie de conducere	15.000	17.000	15.000	15.000	15.000	15.000		15.287
	10	01	04			Spor de vechime	48.000	60.000	48.000	48.000	48.000	42.677	5.323	42.390
	10	01	05			Sporuri pentru conditii de munca	66.000	86.000	66.000	66.000	66.000	55.166	10.834	55.166
	10	01	06			Alte sporuri	4.000	49.000	4.000	4.000	4.000	2.988	1.012	2.988
	10	01	08			Fond de premii	57.000	58.000	57.000	57.000	57.000	39.242	17.758	39.242
	10	01	09			Prima de vacanta	23.000	40.000	23.000	23.000	23.000	20.151	2.849	20.151



Capi- tol	Sub- capi- tol	Pa- ra- graf	Gru- pa / Titlu	Ar- ti- col	Ali- ne- at	Denumire indicator	Credite de angajament	Credite bugetare		Angajamente bugetare	Angajamente legale	Plati efectuate	Angajamente legale de platit	Cheltuieli efective
								2	3					
A						B	1	2	3	4	5	6	7=5-6	8
						caracter functional	13.000	10.000	13.000	13.000	13.000	12.758	242	12.758
20	01	30				Alte bunuri si servicii pentru intretinere si functionare	55.000	30.000	55.000	55.000	55.000	52.167	2.833	52.167
20	02					Reparatii curente	6.000	6.000	6.000	6.000	6.000	3.601	2.399	3.601
20	04					Medicamente si materiale sanitare	22.000	28.000	22.000	22.000	22.000	21.961	39	21.961
20	04	01				Medicamente	2.000	2.000	2.000	2.000	2.000	2.000		2.000
20	04	02				Materiale sanitare	20.000	26.000	20.000	20.000	20.000	19.961	39	19.961
20	05					Bunuri de natura obiectelor de inventar	139.000	139.000	139.000	139.000	139.000	138.973	77	138.973
20	05	01				Uniforme si echipament	99.000	99.000	99.000	99.000	99.000	98.984	16	98.984
20	05	03				Lenjerie si accesorii de pat	10.000	10.000	10.000	10.000	10.000	9.961	39	9.961
20	05	30				Alte obiecte de inventar	30.000	30.000	30.000	30.000	30.000	29.978	22	29.978
20	06					Deplasari, detasari, transferari	24.000	32.000	24.000	24.000	24.000	19.445	4.555	19.445
20	06	01				Deplasari interne, detasari, transferari	16.000	13.000	16.000	16.000	16.000	14.475	1.525	14.475
20	06	02				Deplasari in strainatate	8.000	19.000	8.000	8.000	8.000	4.970	3.030	4.970
20	11					Carti, publicatii si materiale documentare	22.000	22.000	22.000	22.000	22.000	21.951	49	21.951
20	12					Consultanta si expertiza		6.000						
20	13					Pregatire profesionala	44.000	118.000	44.000	44.000	44.000	41.699	2.301	41.699
20	14					Protectia muncii		3.000						
20	30					Alte cheltuieli	146.000	53.000	146.000	146.000	146.000	144.373	1.627	144.373
20	30	01				Reclama si publicitate	16.000	13.000	16.000	16.000	16.000	15.753	247	15.753
20	30	30				Alte cheltuieli cu bunuri si servicii	130.000	40.000	130.000	130.000	130.000	128.620	1.380	128.620
70						CHELTUIELI DE CAPITAL	62.000	62.000	62.000	62.000	62.000	61.634	366	61.634
71						TITLUL X ACTIVE NEFINANCIARE	62.000	62.000	62.000	62.000	62.000	61.634	366	61.634
71	01					Active fixe	62.000	62.000	62.000	62.000	62.000	61.634	366	61.634
71	01	02				Masini, echipamente si mijloace de transport	59.000	59.000	59.000	59.000	59.000	58.673	327	58.673
71	01	03				Mobilier, aparatura birotica si alte active corporale	3.000	3.000	3.000	3.000	3.000	2.961	39	2.961




Capi- tol	Sub- capi- tol	Pa- ra- graf	Gr- pa / Titlu	Ar- ti- col	Ali- ne- at	Denumire indicator	Credite de angajament	Credite bugetare		Angajamente bugetare	Angajamente legale	Plati efectuate	Angajamente legale de platit	Cheltuieli efective
								initiale	definitive					
						B	1	2	3	4	5	6	7=5-6	8
9810						EXCEDENT								33

Conducatorul institutiei,

*[Signature]*

Conducatorul compartimentului  
financiar-contabil

*[Signature]*



JUDET HUNEDOARA

CONTUL DE EXECUTIE AL FONDURILOR EVIDENTIA TE  
IN AFARA BUGETULUI LOCAL - CHELTUIELI  
31.12.2009

Pag. 1 - lei-

Capi- tol	Sub- capi- tol	Pa- ra- graf	Gru- pa / Titlu	Ar- ti- col	Ali- ne- at	Denumire indicator	Credite de angajament	Credite bugetare		Angajamente bugetare	Angajamente legale	Plati efectuate	Angajamente legale de platit	Cheltuieli efective
								2	3					
A						B	1	2	3	4	5	6	7=5-6	8
5011						CHELTUIELI IN AFARA BUGETULUI LOCAL	13.700.780	4.912.730	13.700.780	13.477.080	13.477.080	11.504.989	1.972.091	
5111						AUTORITATI PUBLICE SI ACTIUNI EXTERNE	9.010.650	2.803.920	9.010.650	9.010.650	9.010.650	8.274.963	735.687	
	01					Autoritati executive si legislative	9.010.650	2.803.920	9.010.650	9.010.650	9.010.650	8.274.963	735.687	
		03				Autoritati executive	9.010.650	2.803.920	9.010.650	9.010.650	9.010.650	8.274.963	735.687	
6611						SANATATE	988.610	321.660	988.610	988.610	988.610	339.048	649.562	
	06					Servicii medicale in unitati sanitare cu paruri	408.910	321.660	408.910	408.910	408.910	262.048	146.862	
		01				Spitale generale	408.910	321.660	408.910	408.910	408.910	262.048	146.862	
	50					Alte cheltuieli in domeniul sanatații	579.700		579.700	579.700	579.700	77.000	502.700	
		50				Alte institutii si actiuni sanitare	579.700		579.700	579.700	579.700	77.000	502.700	
6711						CULTURA, RECREERE SI RELIGIE	223.700	169.700	223.700	223.700	223.700	77.000	502.700	
	03					Servicii culturale	54.000		54.000	54.000	54.000			
		12				Consolidarea si restaurarea monumentelor istorice	54.000		54.000	54.000	54.000			
		50				Alte servicii in domeniile culturii, recreerii si religiei	169.700	169.700	169.700	169.700	169.700			
7011						LOCUINTE, SERVICII SI DEZVOLTARE PUBLICA	578.420	487.880	578.420	578.420	578.420	351.213	227.207	
	05					Alimentare cu apa si amenajari hidrotehnice	87.110	80.350	87.110	87.110	87.110		87.110	
		01				Alimentare cu apa	87.110	80.350	87.110	87.110	87.110		87.110	
	50					Alte servicii in domeniile locuintelor, serviciilor si dezvoltarii comunale	491.310	407.530	491.310	491.310	491.310	351.213	140.097	
7411						PROTECTIA MEDIULUI	422.450	422.450	422.450	422.450	422.450	418.554	3.896	
	06					Canalizarea si tratarea apelor reziduale	422.450	422.450	422.450	422.450	422.450	418.554	3.896	
8411						TRANSPORTURI	2.476.950	707.120	2.476.950	2.476.950	2.476.950	2.121.211	355.739	
	03					Transport rutier	2.014.830	245.000	2.014.830	2.014.830	2.014.830	1.663.011	351.819	
		01				Drumuri si poduri	2.014.830	245.000	2.014.830	2.014.830	2.014.830	1.663.011	351.819	
	06					Transport aerian	462.120	462.120	462.120	462.120	462.120	458.200	3.920	
		02				Aviatiia civila	462.120	462.120	462.120	462.120	462.120	458.200	3.920	
9811						EXCEDENT	-13.635.780	-4.892.730	-13.635.780	-13.635.780	-13.635.780	-4.804.057	4.804.057	



Capi- tol	Sub- capi- tol	Pa- ra- graf	Gru- pa / Titlu	Ar- ti- col	Al- ne- at	Denumire indicator	Credite de angajament	Credite bugetare		Angajamente bugetare	Angajamente legale	Plati efectuate	Angajamente legale de platit	Cheltuieli efective
								2	3					
A						B	1	2	3	4	5	6	7=5-6	8
6711			70			CULTURA, RECREERE SI RELIGIE	223.700	169.700	223.700		578.420	351.213	227.207	
			71			CHELTUIELI DE CAPITAL	223.700	169.700	223.700		578.420	351.213	227.207	
			71	01		TITLUL X ACTIVE NEFINANCIARE	223.700	169.700	223.700		578.420	351.213	227.207	
			71	01	30	Active fixe	169.700	169.700	169.700		578.420	351.213	227.207	
			71	01	03	Alte active fixe (inclusiv reparatii capitale)	169.700	169.700	169.700		578.420	351.213	227.207	
			71	03		Reparatii capitale aferente activelor fixe	54.000	54.000	54.000		578.420	351.213	227.207	
7011			70			LOCUINTE, SERVICII SI DEZVOLTARE PUBLICA	578.420	487.880	578.420	578.420	578.420	351.213	227.207	
			71			CHELTUIELI DE CAPITAL	578.420	487.880	578.420		578.420	351.213	227.207	
			71	01		TITLUL X ACTIVE NEFINANCIARE	578.420	487.880	578.420		578.420	351.213	227.207	
			71	01	01	Active fixe	578.420	487.880	578.420		578.420	351.213	227.207	
			71	01	01	Constructii	352.830	269.050	352.830		352.830	1.617	1.617	
			71	01	30	Alte active fixe (inclusiv reparatii capitale)	225.590	218.830	225.590		225.590	225.590	225.590	
7411			70			PROTECTIA MEDIULUI	422.450	422.450	422.450	422.450	422.450	418.554	3.896	
			71			CHELTUIELI DE CAPITAL	422.450	422.450	422.450		422.450	418.554	3.896	
			71	01		TITLUL X ACTIVE NEFINANCIARE	422.450	422.450	422.450		422.450	418.554	3.896	
			71	01	01	Active fixe	422.450	422.450	422.450		422.450	418.554	3.896	
			71	01	01	Constructii	422.450	422.450	422.450		422.450	418.554	3.896	
8411			70			TRANSPORTURI	2.476.950	707.120	2.476.950	2.476.950	2.476.950	2.121.211	355.739	
			71			CHELTUIELI DE CAPITAL	2.476.950	707.120	2.476.950		2.476.950	2.121.211	355.739	
			71	01		TITLUL X ACTIVE NEFINANCIARE	2.476.950	707.120	2.476.950		2.476.950	2.121.211	355.739	
			71	01	01	Active fixe	2.476.950	707.120	2.476.950		2.476.950	2.121.211	355.739	
			71	01	01	Constructii	1.555.950	1.555.950	1.555.950		1.555.950	1.420.740	135.210	
			71	01	30	Alte active fixe (inclusiv reparatii capitale)	921.000	707.120	921.000		921.000	700.471	220.529	
9811						EXCEDENT	-13.635.780	-4.892.730	-13.635.780		921.000	-4.804.057	4.804.057	

Conducatorul institutiei,

Conducatorul comitetului  
financiar-contabil



JUDET HUNEDOARA

DETALIEREA CHELTUIELILOR  
INSTITUTII PUBLICE SI ACTIVITATI FINANTATE INTEGRAL  
DIN VENITURI PROPRII  
31.12.2009

Pag. 2 - lei-

Capi- tot	Sub- capi- tot	Pa- ra- graf	Gru- pa / Titlu	Ar- ti- col	Ali- ne- at	Denumire indicator	Credite de angajament	Credite bugetare		4	5	6	Angajamente legale de platit	Cheltuieli efective
								2	3					
A							1	2	3	4	5	6	7-5-6	8
5015						B								
						TOTAL CHELTUIELI DIN VENITURI PROPRII	1.418.260	1.137.250	1.418.260	1.418.260	1.418.260	1.407.772	10.488	1.254.956
	01					CHELTUIELI CURENTE	1.315.060	1.057.250	1.315.060	1.315.060	1.315.060	1.304.572	10.488	1.122.650
	20					TITLUL II BUNURI SI SERVICII	1.315.060	1.057.250	1.315.060	1.315.060	1.315.060	1.304.572	10.488	1.122.650
	20	01				Bunuri si servicii	319.370	172.900	319.370	319.370	319.370	316.573	2.797	227.790
	20	01	01			Furnituri de birou	13.000	19.500	13.000	13.000	13.000	11.405	1.595	5.513
	20	01	02			Materiale pentru curatenie	31.000	31.000	31.000	31.000	31.000	31.000		14.402
	20	01	03			Incalzit, iluminat si forta motrica	170.000	23.200	170.000	170.000	170.000	169.535	465	128.429
	20	01	04			Apa, canal si salubritate	2.120		2.120	2.120	2.120	2.069	51	2.891
	20	01	05			Carburanti si lubrifianti	11.500	27.000	11.500	11.500	11.500	11.283	217	3.775
	20	01	06			Piese de schimb	3.500	15.000	3.500	3.500	3.500	3.500		3.928
	20	01	08			Posta, telecomunicatii, radio, tv, internet	4.200	7.200	4.200	4.200	4.200	3.731	469	2.574
	20	01	30			Alte bunuri si servicii pentru intretinere si functionare	84.050	50.000	84.050	84.050	84.050	84.050		66.278
	20	02				Reparatii curente	20.800		20.800	20.800	20.800	20.800		38.674
	20	03				Hrana	729.850	720.350	729.850	729.850	729.850	728.083	1.767	593.660
	20	03	01			Hrana pentru oameni	718.850	695.350	718.850	718.850	718.850	718.850		593.660
	20	03	02			Hrana pentru animale	11.000	25.000	11.000	11.000	11.000	9.233	1.767	
	20	04				Medicamente si materiale sanitare	133.800	164.000	133.800	133.800	133.800	128.952	4.848	116.463
	20	04	01			Medicamente	110.800	124.000	110.800	110.800	110.800	108.793	2.007	103.189
	20	04	02			Materiale sanitare	23.000	40.000	23.000	23.000	23.000	20.159	2.841	13.274
	20	05				Bunuri de natura obiectelor de inventar	79.610		79.610	79.610	79.610	78.726	884	111.079
	20	05	01			Uniforme si echipament	19.480		19.480	19.480	19.480	18.720	760	49.674
	20	05	03			Lenjerie si accesorii de pat	24.100		24.100	24.100	24.100	24.099	1	10.463
	20	05	30			Alte obiecte de inventar	36.030		36.030	36.030	36.030	35.907	123	50.942
	20	30				Alte cheltuieli	31.630		31.630	31.630	31.630	31.438	192	34.984
	20	30	30			Alte cheltuieli cu bunuri si servicii	31.630		31.630	31.630	31.630	31.438	192	34.984
	70					CHELTUIELI DE CAPITAL	103.200	80.000	103.200	103.200	103.200	103.200		132.306
	71					TITLUL X ACTIVE NEFINANCIARE	103.200	80.000	103.200	103.200	103.200	103.200		132.306


Capi- tol	Sub- capi- tol	Pa- ra- graf	Gru- pa / Titlu	Ar- ti- col	Al- ne- at	Denumire indicator	Credite de angajament	Credite bugetare		Angajamente legale	Plati efectuate	Angajamente legale de platit	Cheltuieli efective	
								initiale	definitive					
A						B	1	2	3	4	5	6	7=5-6	8
	71	01				Active fixe	103.200	80.000	103.200	103.200	103.200	103.200	132.306	850
	71	01	01			Constructii								
	71	01	02			Masini, echipamente si mijloace de transport	38.700		38.700	38.700	38.700	38.700	107.335	
	71	01	03			Mobilier, aparatura biroutica si alte active corporale	64.500	80.000	64.500	64.500	64.500	64.500	24.121	
						ASIGURARI SI ASISTENTA SOCIALA	1.418.260	1.137.250	1.418.260	1.418.260	1.418.260	1.407.772	1.254.956	
6815	01					CHELTUIELI CURENTE	1.315.060	1.057.250	1.315.060	1.315.060	1.315.060	1.304.572	1.122.650	
	20					TITLUL II BUNURI SI SERVICII	1.315.060	1.057.250	1.315.060	1.315.060	1.315.060	1.304.572	1.122.650	
	20	01				Bunuri si servicii	319.370	172.900	319.370	319.370	319.370	316.573	227.790	
	20	01	01			Furnituri de birou	13.000	19.500	13.000	13.000	13.000	11.405	5.513	
	20	01	02			Materiale pentru curatenie	31.000	31.000	31.000	31.000	31.000	31.000	14.402	
	20	01	03			Incalzit, iluminat si forta motrica	170.000	23.200	170.000	170.000	170.000	169.535	128.429	
	20	01	04			Apa, canal si salubritate	2.120		2.120	2.120	2.120	2.069	51	
	20	01	05			Carburanti si lubrifianti	11.500	27.000	11.500	11.500	11.500	11.283	217	
	20	01	06			Piese de schimb	3.500	15.000	3.500	3.500	3.500	3.500	3.928	
	20	01	08			Posta, telecomunicatii, radio, tv, internet	4.200	7.200	4.200	4.200	4.200	3.731	2.574	
	20	01	30			Alte bunuri si servicii pentru intretinere si functionare	84.050	50.000	84.050	84.050	84.050	84.050	66.278	
	20	02				Reparatii curente	20.800	20.800	20.800	20.800	20.800	20.800	38.674	
	20	03				Hrana	729.850	720.350	729.850	729.850	729.850	728.083	593.660	
	20	03	01			Hrana pentru oameni	718.850	695.350	718.850	718.850	718.850	718.850	593.660	
	20	03	02			Hrana pentru animale	11.000	25.000	11.000	11.000	11.000	9.233	1.767	
	20	04				Medicamente si materiale sanitare	133.800	164.000	133.800	133.800	133.800	128.952	116.463	
	20	04	01			Medicamente	110.800	124.000	110.800	110.800	110.800	108.793	103.189	
	20	04	02			Materiale sanitare	23.000	40.000	23.000	23.000	23.000	20.159	13.274	
	20	05				Bunuri de natura obiectelor de inventar	79.610	79.610	79.610	79.610	79.610	78.726	111.079	
	20	05	01			Uniforme si echipament	19.480	19.480	19.480	19.480	19.480	18.720	49.674	



Capi- tol	Sub- capi- tol	Pa- ra- graf	Gru- pa / Titlu	Ar- ti- col	Ali- ne- at	Denumire indicator	Credite de angajament	Credite bugetare		Angajamente bugetare	Angajamente legale	Plati efectuate	Angajamente legale de platit	Cheltuieli efective
								initiale	definitive					
A						B	1	2	3	4	5	6	7=5-6	8
	20	05	03			Lenjerie si accesorii de pat	24.100		24.100	24.100	24.100	24.099	1	10.463
	20	05	30			Alte obiecte de inventar	36.030		36.030	36.030	36.030	35.907	123	50.942
	20	30				Alte cheltuieli	31.630		31.630	31.630	31.630	31.438	192	34.984
	20	30	30			Alte cheltuieli cu bunuri si servicii	31.630		31.630	31.630	31.630	31.438	192	34.984
	70					CHELTUIELI DE CAPITAL	103.200	80.000	103.200	103.200	103.200	103.200		132.306
	71					TITLUL X ACTIVE NEFINANCIARE	103.200	80.000	103.200	103.200	103.200	103.200		132.306
	71	01				Active fixe	103.200	80.000	103.200	103.200	103.200	103.200		132.306
	71	01	01			Constructii								850
	71	01	02			Masini, echipamente si mijloace de transport	38.700		38.700	38.700	38.700	38.700		107.335
	71	01	03			Mobilier, aparatura birou si alte active corporale	64.500	80.000	64.500	64.500	64.500	64.500		24.121
						EXCEDENT						-141.688	141.688	

9815

Conducatorul institutiei,

Conducatorul compartimentului  
financiar-contabil

**DISPONIBIL DIN MIJLOACE CU DESTINATIE SPECIALA**

**31.12.2009**

- lei -

DENUMRE INDICATORI	COD	DISPONIBIL LA INCEPUTUL ANULUI	INCASARI	PLATI	DISPONIBIL LA SFARSITUL PERIOADEI
TOTAL (rd.02 la 15)	05001	216.656	2.582.402	2.353.472	445.586
- Sume primite ca donatii si sponsori- zari (ct.550/analitic distinct)	05002	29.061	51.463	26.533	53.991
- Garantii materiale retinute gestiona- rilor conform Legii nr.22/1969 (ct. 550/analitic distinct)	05003	84.233	33.468	14.307	103.394
- Alte disponibilitati cu destinatie speciala (ct.550/analitic distinct)	05011	103.362	2.495.131	2.310.292	288.201
Ajutor financiar in echivalent a 100euro acordat cadrelor didactice din invatamantul preuniversitar (ct.550/analitic distinct)	05013		2.340	2.340	

Conducatorul institutiei,

Conducatorul compartimentului  
financiar-contabil



## SITUATIA FLUXURILOR DE TREZORERIE

31.12.2009


pag.: 1 - lei -

COD	DENUMIRE INDICATORI	Total	Casa in lei	Finantarea din bugetul de stat	Finantarea din bugetul local	Finantarea din bugetul asigurarilor sociale de stat	Finantarea din bugetul asigurarilor pentru somaj	Finantarea din bugetul fd. national unic de asig. sociale de sanatate	Alte disponibilitati
03002	1. Incasari	233.680.950	3.642.757		178.749.457			230.038.193	
03003	2. Plati	233.674.006	3.642.757		2.930.567			230.031.249	
03004	3. Numerar net din activitatea operationala (rd.02-rd.03)	6.944			-175.818.890			6.944	
03006	1. Incasari	13.300.664			82.348			13.300.664	
03007	2. Plati				15.232.876				
03008	3. Numerar net din activitatea de investitii (rd.06-07)	-13.300.664			-15.150.528			-13.300.664	
03010	1. Incasari	6.732.571						6.732.571	
03012	3. Numerar net din activitatea de finantare (rd.10-rd.11)	6.732.571						6.732.571	
03013	IV.CRESTEREA (DESCRSTEREA) NETA DE NUMERAR SI ECHIVALENT DE NUMERAR (rd.04+rd.08+rd.12)	-6.561.149			-190.969.418			-6.561.149	
03014	V. NUMERAR SI ECHIVALENT DE NUMERAR LA INCEPUTUL ANULUI	16.807.367						16.807.367	
03015	VI.NUMERAR SI ECHIVALENT DE NUMERAR LA SFARSITUL PERIOADEI (rd.04+rd.14), din care:	10.246.218			-190.969.418			10.246.218	

Conducatorul institutiei

Conducatorul compartimentului financiar- contabil

Viza trezoreriei



## SITUATIA FLUXURILOR DE TREZORERIE

31.12.2009

pag.: 1 - lei -

COD	DENUMIRE INDICATORI	Total	Casa in valuta	Alte disponibilitati
04002	1. Incasari	1.944.556		1.944.556
04003	2. Plati	1.666.831		1.666.831
04004	3. Numerar net din activitatea operationala (rd.02-rd.03)	277.725		277.725
04013	IV CRESTEREA (DESCRESTEREA) NETA DE NUMERAR SI ECHIVALENT DE NUMERAR (rd.04+rd.08+rd.12)	277.725		277.725
04014	V NUMERAR SI ECHIVALENT DE NUMERAR LA INCEPUTUL PERIOADEI	113.870		113.870
04017	VI NUMERAR SI ECHIVALENT DE NUMERAR LA FINELE PERIOADEI(rd.13+14+15-16)	391.595		391.595

Conducatorul institutiei

Conducatorul compartimentului  
financiar-contabil


**CONTUL DE EXECUTIE A SUMELOR DEFALCATE  
DIN TAXA PE VALOAREA ADAUGATA PENTRU BUGETELE LOCALE LA  
31.12.2009**

Anexa nr. 21  
-lei-

Cod rand	Denumire indicatori	Cod clasificatie bugetara	Prevederi Bugetare Aprobate Inital	Prevederi Bugetare Definitive	Incasari Realizate	Plati Efectuate	Sume Restituite
A	B	C	1	2	3	4	5 = 3 - 4
001	Sume defalcate din TVA	1102	68.401.000	68.401.000	68.401.000	68.252.026	148.974
002	Sume defalcate din taxa pe valoarea adaugata pentru finantarea cheltuielilor descentralizate la nivelul judetelor, din care:	110201					
006	Sume defalcate din taxa pe valoarea adaugata pentru drumuri	110205	42.933.000	42.933.000	42.933.000	42.933.000	
007	Sume defalcate din taxa pe valoarea adaugata pentru echilibrarea bugetelor locale	110206	9.722.000	9.722.000	9.722.000	9.573.026	148.974
			15.746.000	15.746.000	15.746.000	15.746.000	

Conducatorul compartimentului financiar-contabil

Conducatorul compartimentului financiar-contabil



JUDET HUNEDOARA

VENITURILE SI CHELTUIELILE BUGETELOR  
LOCALE PE UNITATI ADMINISTRATIV TERITORIALE

31.12.2009

- lei -

Denumire Indicatori	Cod Indicator	Nr. rand	Prevederi Anuale	Realizat
A	B	C	1	2
IV.JUDET(BUGET PROPRIU)	000102	24085		
VENITURI TOTAL			216.334.250	197.614.703
Venituri proprii	4802	24086	68.848.000	65.623.581
1.Venituri curente, din care:	000202	24087	136.934.000	133.587.644
a) Cote si sume defalcate din impozitul pe venit	0402	24088	65.348.000	63.802.220
-cote defalcate din impozitul pe venit	040201	24089	45.165.000	43.792.443
-sume alocate din cotele defalcate din impozitul pe venit pentru echilibrarea bugetelor locale	040204	24090	20.183.000	20.009.777
b) Sume defalcate din taxa pe valoarea adaugata	1102	24091	68.401.000	68.252.026
-sume defalcate din taxa pe valoarea adaugata pentru finantarea cheltuielilor descentralizate la nivelul judetelor	110201	24092	42.933.000	42.933.000
-sume defalcate din taxa pe valoarea adaugata pentru drumuri	110205	24095	9.722.000	9.573.026
-sume defalcate din taxa pe valoarea adaugata pentru echilibrarea bugetelor locale	110206	24096	15.746.000	15.746.000
2. Venituri din capital	390002	24100	315.000	287.963
4. Subventii de la alte nivele ale administratiei publice	420002	24105	61.618.250	59.290.757
-subventii de la bugetul de stat	4202	24106	61.618.250	59.290.757
5.Sume FEN postaderare in contul platilor efectuate si prefinantate	4502	241071	17.467.000	4.448.339
CHELTUIELI TOTAL	5002	24108	216.334.250	190.969.418
Excedent	9802	24109		6.645.285
CORELATII	000102	24112		
VENITURI TOTAL			216.334.250	197.614.703
Venituri proprii	4802	24113	68.848.000	65.623.581
1. Venituri curente, din care:	000202	24114	136.934.000	133.587.644
a) Cote si sume defalcate din impozitul pe venit	0402	24115	65.348.000	63.802.220
-cote defalcate din impozitul pe venit	040201	24116	45.165.000	43.792.443
-sume alocate din cotele defalcate din impozitul pe venit pentru echilibrarea bugetelor locale	040204	24117	20.183.000	20.009.777
b) Sume defalcate din taxa pe valoarea	1102	24118		

**VENITURILE SI CHELTUIELILE BUGETELOR  
LOCALE PE UNITATI ADMINISTRATIV TERITORIALE**

31.12.2009

- lei -

Denumire Indicatori	Cod Indicator	Nr. rand	Prevederi Anuale	Realizat
A	B	C	1	2
adaugata			68.401.000	68.252.026
-sume defalcate din taxa pe valoarea adaugata pentru finantarea cheltuielilor descentralizate la nivelul judetelor	110201	24119		
			42.933.000	42.933.000
-sume defalcate din taxa pe valoarea adaugata pentru drumuri	110205	24122		
			9.722.000	9.573.026
-sume defalcate din taxa pe valoarea adaugata pentru echilibrarea bugetelor locale	110206	24123		
			15.746.000	15.746.000
3. Venituri din capital	390002	24128	315.000	287.963
4. Subventii de la alte nivele ale administratiei publice	420002	24133		
			61.618.250	59.290.757
-subventii de la bugetul de stat	4202	24134	61.618.250	59.290.757
5.Sume FEN postaderare in contul platilor efectuate si prefinantari	4502	241351		
			17.467.000	4.448.339
<b>CHELTUIELI TOTAL</b>	5002	24136	216.334.250	190.969.418
Excedent	9802	24137		6.645.285

Conducatorul institutiei

Conducatorul compartimentului  
financiar-contabil



Situatia unor indicatori referitori la protectia copilului  
si a persoanelor cu handicap

31.12.2009


pag.: 1 - lei -

COD	DENUMIRE	NUMAR
08001	Copii aflati in familii substitutive	348
08002	Copii protejati in:	336
08003	Centre de plasament	289
08004	Centre de primire a copilului in regim de urgenta	40
08005	Centre maternale	7
08006	Persoane cu handicap institutionalizate in unitati de protectie speciala a persoanelor cu handicap	449

Conducatorul institutiei




Conducatorul compartimentului  
financiar- contabil






CONTUL DE EXECUTIE AL FONDURILOR EXTERNE NERAMBURSABILE-VENITURI  
31.12.2009

Pag. 1 - lei-

Capi- tol	Sub- capi- tol	Pa- ra- graf	Gru- pa / Titlu	Ar- ti- col	Ali- ne- at	Denumire indicator	Prevederi bugetare initiale	Prevederi bugetare definitive	Drepturi constatate			Incasari realizate	Stingeri pe alte cai decat incasari	Drepturi constatate de incasat
									Total, din care:	din anii precedenti	din anul curent			
A						B	1	2	3=4+5	4	5	6	7	8=3-6-7
0001	08					TOTAL VENITURI-NERAMBURSABILE	153.400	1.196.300	928.460	4	928.460	928.460		
0002						I. VENITURI CURENTE		1.042.900	778.559		778.559	778.559		
2900						C. VENITURI NEFISCALE		1.042.900	778.559		778.559	778.559		
3000						C1. VENITURI DIN PROPRIETATE			9.376		9.376	9.376		
3108						VENITURI DIN DOBANZI			9.376		9.376	9.376		
	03					Alte venituri din dobanzi			9.376		9.376	9.376		
3300	08					C2. VANZARI DE BUNURI SI SERVICII		1.042.900	769.183		769.183	769.183		
3608						DIVERSE VENITURI		1.042.900	769.183		769.183	769.183		
	50					Alte venituri			769.183		769.183	769.183		
4100	08					IV. SUBVENTII	153.400	153.400	149.901		149.901	149.901		
4408						DONATII DIN STRAINATATE	153.400	153.400	149.901		149.901	149.901		
	03					De la alte administratii curente	153.400	153.400	149.901		149.901	149.901		
							153.400	153.400	149.901		149.901	149.901		

Conducatorul institutiei,

Conducatorul compartimentului  
financiar-contabil

**CONTUL DE EXECUTIE AL INSTITUTIILOR PUBLICE FINANTATE  
DIN VENITURI PROPRII SI SUBVENTII DIN BUGETUL LOCAL - VENITURI**  
31.12.2009

Pag. 1 - lei-

Capi- tol	Sub- capi- tul	Pa- ra- graf	Ar- ti- cul	Ali- ne- at	Denumire indicator	Prevederi bugetare initiale	Prevederi bugetare definitive	Drepturi constatate			Incasari realizate	Stingeri pe alte cai decat incasari	Drepturi constatate de incasat
								Total, din care:	din anii precedenti	din anul curent			
A						I	2	3=4+5	4	5	6	7	8=3-6-7
0001	10				TOTAL VENITURI-VENITURI	20.051.000	17.146.000	16.057.591		16.057.591	16.057.591		
0002					I. VENITURI CURENTE	1.048.000	1.048.000	679.262		679.262	679.262		
2900					C. VENITURI NEFISCALE	1.048.000	1.048.000	679.262		679.262	679.262		
3300					C2. VANZARI DE BUNURI SI SERVICII	1.048.000	1.048.000	679.262		679.262	679.262		
3310					VENITURI DIN PRESTARI DE SERVICII SI ALTE ACTIVITATI	816.000	816.000	615.332		615.332	615.332		
13					Contributia de intretinere a persoanelor asistate	96.000	96.000	96.000		96.000	96.000		
19					Venituri din serbari si spectacole scolare manifestari culturale, artistice si sportive	311.000	311.000	122.163		122.163	122.163		
50					Alte venituri din prestari de servicii si alte activitati	409.000	409.000	397.169		397.169	397.169		
3410					VENITURI DIN TAXE ADMINISTRATIVE, ELIBERARI PERMISE	12.000	12.000	1.923		1.923	1.923		
50					Alte venituri din taxe administrative, eliberari permise	12.000	12.000	1.923		1.923	1.923		
3610					DIVERSE VENITURI	220.000	220.000	62.007		62.007	62.007		
50					Alte venituri	220.000	220.000	62.007		62.007	62.007		
4100	10				IV. SUBVENTII	19.003.000	16.098.000	15.378.329		15.378.329	15.378.329		
4310					SUBVENTII DE LA ALTE ADMINISTRATII	19.003.000	16.098.000	15.378.329		15.378.329	15.378.329		
09					Subventii pentru institutii publice	19.003.000	16.098.000	15.378.329		15.378.329	15.378.329		

Conducatorul compartimentului  
financiar-contabil

Conducatorul institutiei,

ROMANIA  
CONSILIUL  
JUDETEAN  
2

CONTUL DE EXECUTIE AL FONDURILOR EVIDENTIAE  
IN AFARA BUGETULUI LOCAL - VENITURI  
31.12.2009

Capi- tol	Sub- capi- tol	Pa- ra- graf	Gru- pa / Titlu	Ali- ne- at	Denumire indicator	Prevederi bugetare initiale	Prevederi bugetare definitive	Drepturi constatate		Incasari realizate	Stingeri pe alte cai decat incasari	Drepturi constatate de incasat	
								Total, din care:	din anii precedenti				
					<b>B</b>	<b>1</b>	<b>2</b>	<b>3=4+5</b>	<b>4</b>	<b>5</b>	<b>6</b>	<b>7</b>	<b>8=3-6-7</b>
0001	11				TOTAL VENITURI IN AFARA BUGETULUI	20.000	65.000	6.700.932		6.700.932	6.700.932		
0002					I. VENITURI CURENTE	20.000	65.000	6.700.932		6.700.932	6.700.932		
2900					C. VENITURI NEFISCALE	20.000	65.000	6.700.932		6.700.932	6.700.932		
3300					C2. VANZARI DE BUNURI SI SERVICII	20.000	65.000	6.700.932		6.700.932	6.700.932		
3611					DIVERSE VENITURI	20.000	65.000	6.700.932		6.700.932	6.700.932		
					Fond de rulment	20.000	65.000	6.700.932		6.700.932	6.700.932		

Conducatorul institutiei,

Conducatorul compartimentului  
financiar-contabil




**CONTUL DE EXECUTIE AL INSTITUTIILOR PUBLICE SI ACTIVITATILOR FINANTATE  
INTEGRAL DIN VENITURI PROPRII - VENITURI**

31.12.2009

Pag. 1 - lei-

Capi- tol	Sub- capi- tol	Pa- rs- graf	Gru- pa / Titlu col	Ali- ne- at	Denumire indicator	Prevederi bugetare initiale	Prevederi bugetare definitive	Drepturi constatate			Incasari realizate	Stingeri pe alte cai decat incasari	Drepturi constatate de incasat
								Total, din care:	din anii precedenti	din anul curent			
A					B	1	2	3=4+5	4	5	6	7	8=3-6-7
0001	15				TOTAL VENITURI-VENITURI PROPRII	1.137.250	1.418.260	1.266.084		1.266.084	1.266.084		
0002					I. VENITURI CURENTE	1.137.250	1.418.260	1.266.084		1.266.084	1.266.084		
2900					C. VENITURI NEFISCALE	1.137.250	1.418.260	1.266.084		1.266.084	1.266.084		
3300					C2. VANZARI DE BUNURI SI SERVICII	1.137.250	1.418.260	1.266.084		1.266.084	1.266.084		
3315					VENITURI DIN PRESTARI DE SERVICII SI ALTE ACTIVITATI	1.057.250	1.219.750	1.069.231		1.069.231	1.069.231		
13					Contributia de intretinere a persoanelor asistate	1.057.250	1.214.250	1.063.676		1.063.676	1.063.676		
50					Alte venituri din prestari de servicii si alte activitati		5.500	5.555		5.555	5.555		
3715					TRANSFERURI VOLUNTARE, ALTELE DECAT SUBVENTIILE	80.000	198.510	196.853		196.853	196.853		
01					Donatii si sponsorizari	80.000	198.510	196.575		196.575	196.575		
50					Alte transferuri voluntare			278		278	278		

Conducatorul institutiei,

Conducatorul compartimentului  
financiar-contabil