

ROMÂNIA
JUDEȚUL HUNEDOARA
CONSILIUL JUDEȚEAN
330025 – Deva, str. 1 Decembrie 1918, nr. 28, jud. Hunedoara
Tel. 0254 211 350; 0254 211 624; Fax 0254 230 030
E-mail: cjh@cjhunedoara.ro;
Website: www.cjhunedoara.ro

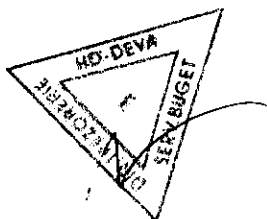
SITUAȚII FINANCIARE

31 decembrie 2010

HR. 1077 / 17.02.2011

pag.: 1 - lei -


COD	DENUMIRE INDICATORI	SOLD LA INCEPUTUL PERIOADEI	SOLD LA SFARSITUL PERIOADEI
01003	1.Active fixe necorporale (ct.203+205+206+208+233-280-290-293*)	686.250	558.359
01004	2.Instalatii tehnice, mijloace de transport, animale, plantatii, mobilier, aparatura birotica si alte active corporale (ct.213+214+231-281-291-293*)	174.121.354	223.714.621
01005	3.Terenuri si cladiri (ct.211+212+231 -281-291-293*)	457.098.109	370.006.043
01007	5.Active financiare necurente (investitii pe termen lung) peste un an (ct.260+265 +2671+2672+2673+2675+2676+2678+2679-296) din care:	4.405.992	4.495.992
01008	Titluri de participare (ct.260-296)	4.405.992	4.495.992
01009	6.Creante necurente - sume ce urmeaza a fi incasate dupa o perioada mai mare de un an (ct.4112+4118+4282+4612-4912 - 4962) din care:	15.546	164.202
01010	Creante comerciale necurente - sume ce urmeaza a fi incasate dupa o perioada mai mare de un an (ct.4112+4118+4612- 4912-4962)	15.546	164.158
01015	7.TOTAL ACTIVE NECURENTE (rd.03+04+05+06 +07+09)	636.327.251	598.939.217
01019	1.Stocuri (ct.301+302+303+304+305+307+ 309+331+332+341+345+346+347+349+351+ 354+356+357+358+359+361+371+381+/-348 +/-378-391-392-393-394-395-396-397-398)	16.207.925	17.531.810
01021	Creante din operatiuni comerciale, avansuri si alte decontari (ct.232+234+409+4111+4118+413+418+425+ +4282+4611+479**+481+482+483-4911-4961 +5128) din care:	2.854.413	1.012.201
01022	Creante comerciale si avansuri (ct.232 +234+409+4111+4118+413+418+4611-4911- 4961), din care:	2.037.012	963.166
010221	Avansuri acordate(ct.232+234+409)	271.944	202.217
01023	Creante bugetare (ct.431**+437**+4424+ 4428**+444**+446**+4482+461+463+464+ 4664+4665+4669+481**+482**-497) din care:	321.154	2.459.037
01030	Total creante curente (rd.21+23+25+27)	3.175.567	3.471.238
01033	Conturi la trezorerie, casa, alte valori avansuri de trezorerie (ct.510+5121+5125+ 5131+5141+5151+5153+5161+5171+5187+5201+ 5211+5212+5221+5222+523+5251+5252+5253+ 526+527+528+5291+5292+5293+5294+5299+5311 +532+542+550+551+552+553+554+555+556+557 +558+559+5601+5602+561+562+5711+5712+ 5713+5714+5741+5742+5743+5744) din		



COD	DENUMIRE INDICATORI	SOLD LA INCEPUTUL PERIOADEI	SOLD LA SFARSITUL PERIOADEI
	care:	13.285.491	43.400.113
01035	Conturi la institutii de credit, casa, avansuri de trezorerie (ct.5112+5121+ 5124+5125+5131+5132+5141+5142+5151+ 5152+5153+5161+5162+5171+5172+5187+ 5314+5411+5412+542+550+558+5601+5602 din care:	433.286	330.529
01040	Total disponibilitati (rd.33+35)	13.718.777	43.730.642
01042	Cheltuieli in avans (ct.471)	1.716	5.492
01045	7.TOTAL ACTIVE CURENTE (rd.19+30+31+40+ 41+42)	33.103.985	64.739.182
01046	8.TOTAL ACTIVE (rd.15+45)	669.431.236	663.678.399
01054	2.Imprumuturi pe termen lung (ct.1612+1622+1632+1642+1652+1661+ 1662+1672+168-169)	56.864.900	53.385.684
01058	TOTAL DATORII NECURENTE (rd.52+54+55)	56.864.900	53.385.684
01060	1.Datorii comerciale, avansuri si alte decontari (ct.401+403+4041+405+408+ 419+4621+473+481+482+483+269+509+ 5128) din care:	19.104.226	7.241.149
01061	Datorii comerciale si avansuri (ct.401+403+4041+405+408+419+4621) din care:	10.313.754	7.215.425
01062	2.Datorii catre bugete (ct.431+437+440+441+4423+4428+444+446+ 4481+4555+4671+4672+4673+4674+4675+ 4675+4679+473+481+482) din care:	1.613.280	4.774.884
01063	Datoriile institutiilor publice catre bugete (ct.431+437+4423+4428+444+446 4481), din care:	2.917.230	2.952.130
010631	Contributii sociale(ct.431+437)	2.200.069	1.593.239
01065	3.Datorii din operatiuni cu Fonduri externe nerambursabile si fonduri de la buget, alte datorii catre alte organisme internationale (ct.4502+4504+4506+4512 +4514+4516+4521+4522+4532+4542+4544+ 4552+4554+4564+4584+4585+459+473+462+ 5446+475)		1.593.249
01066	din care: sume datorate Comisiei Europene (ct.4502+4504+4506+459+462)		1.593.249
01070	4.Imprumuturi pe termen scurt-sume ce urmeaza a fi platite intr-o perioada de pana la un an (ct.5186+5191+5192+5193+ 5194+5195+5196+5197+5198)	98	
01072	6.Salariile angajatilor (ct.421+423+426+4271+4273+4281)	4.168.016	2.991.953
01073	7.Alte drepturi cuvenite altor categorii de persoane (pensii, indemnizatii de somaj, burse) (ct.422+424+426+4272+ 4273+429+438), din care:	61	
01074	8.Venituri in avans (ct.472)	571.434	739.735

COD	DENUMIRE INDICATORI	SOLD LA INCEPUTUL PERIOADEI	SOLD LA SFARSITUL PERIOADEI
01078	10.TOTAL DATORII CURENTE (rd.60+62+65+70+71+72+73+74+75)	25.457.115	17.340.970
01079	11.TOTAL DATORII (rd.58+78)	82.322.015	70.726.654
01080	12.ACTIVE NETE = TOTAL ACTIVE - TOTAL DATORII = CAPITALURI PROPRII (rd.80=rd.46-79=rd.90)	587.109.221	592.951.745
01084	1.Rezerve, fonduri (ct.100+101+102+103+104+105+106+131+ 132+133+134+135+136+137+1391+1392+ 1393+1394+1396+1399)	455.121.904	388.777.837
01085	2.Rezultatul reportat (ct.117-sold creditor)	123.181.432	184.396.437
01086	3.Rezultat reportat (ct.117-sold debitor)		3.247.464
01087	4.Rezultatul patrimonial al exercitiului (ct.121-sold creditor)	13.569.603	23.024.935
01088	5.Rezultatul patrimonial al exercitiului (ct121- sold debitor)	4.763.718	
01090	6.TOTAL CAPITALURI PROPRII (rd.84+85+86+87-88)	587.109.221	592.951.745

Conducatorul institutiei

Conducatorul compartimentului
financiar- contabil


CONTUL DE REZULTAT PATRIMONIAL

31.12.2010

pag.: 1 - lei -

COD	DENUMIRE INDICATORI	An precedent	An curent
02002	Venituri din impozite, taxe, contributii de asigurari si alte venituri ale bugetelor (ct.730+731+732+733+734+735+736+739+745+746+750+751)	140.284.933	131.651.139
02003	Venituri din activitati economice (ct.701+702+703+704+705+706+707+708 +/- 709)	288.923	37.609.393
02004	Finantari, subventii, transferuri, alocatii bugetare cu destinatie speciala (ct.770+771+772+773+774+775+776+778+779)	72.311.271	121.196.189
02005	Alte venituri operationale (ct.714+718+719+721+722+781)	693.592	1.291.621
02006	TOTAL VENITURI OPERATIONALE (rd.02+03+04+05)	213.578.719	291.748.342
02008	Salarii si contributiile sociale aferente angajatilor (ct.641+642+645+646+647)	41.662.749	22.128.518
02009	Subventii si transferuri (ct.670+671+672+673+674+675+676+677+678+679)	100.790.166	81.248.520
02010	Stocuri, consumabile, lucrari si servicii executate de terti (ct.601+602+603+606+607+608+609+610+611+612+613+614+622+623+624+626+627+628+629)	15.807.184	118.983.035
02011	Cheltuieli de capital, amortizari si provizioane (ct.681+682+689)	22.727.493	6.254.001
02012	Alte cheltuieli operationale (ct.635+654+658)	338.543	1.321.350
02013	TOTAL CHELTUIELI OPERATIONALE (RD.08+09+10+11+12)	181.326.135	229.935.424
02015	- EXCEDENT (rd.06-rd.13)	32.252.584	61.812.918
02017	IV. VENITURI FINANCIARE (ct.763+764+765+766+767+768+769+786)	55.810	30.118
02018	V. CHELTUIELI FINANCIARE (ct.663+664+665+666+667+668+669+686)	12.445.070	4.893.196
02021	-DEFICIT (rd.18-rd.17)	12.389.260	4.863.078
02023	-EXCEDENT (rd.15+20-16-21)	19.863.324	56.949.840
02025	VIII. VENITURI EXTRAORDINARE (ct.790+791)	287.963	57.306
02026	IX. CHELTUIELI EXTRAORDINARE (ct.690+691)		1.905
02028	- EXCEDENT (rd.25-rd.26)	287.963	55.401
02031	- EXCEDENT (rd.23+28-24-29)	20.151.287	57.005.241

Conducatorul institutiei



Conducatorul compartimentului financiar-contabil

SITUAȚIA FLUXURILOR DE TREZORERIE

31.12.2010

pag.: 1 - lei -

COD	DENUMIRE INDICATORI	Total	Casa in lei	Finantarea din bugetul de stat	Finantarea din bugetul local	Finantarea din bugetul asigurarilor sociale de stat	Finantarea din bugetul asigurarii pentru somaj	Finantarea din bugetul fd. national unic de asig. sociale de sanatate	Finantarea de la bugetul trezoreriei statului	Alte disponibilitati
03002	1. Incasari	357.492.767	3.800.785		4.022.614					353.691.982
03003	2. Plati	353.367.824	3.800.785		164.127.681					349.567.039
03004	3. Numerar net din activitatea operationala (rd.02-rd.03)	4.124.943			160.105.067					4.124.943
03006	1. Incasari	7.820.403			3.164					7.820.403
03007	2. Plati	7.820.403			29.050.892					-7.820.403
03008	3. Numerar net din activitatea de investitii (rd.06-07)	-7.820.403			29.047.728					33.996.200
03010	1. Incasari	33.996.200			295.158					33.996.200
03011	2. Plati	33.996.200			7.793.282					
03012	3. Numerar net din activitatea de finantare (rd.10-rd.11)	33.996.200			7.498.124					33.996.200
03013	IV.CRESTEREA (DESCRESTEREA) NETA DE NUMERAR SI ECHIVALENT DE NUMERAR (rd.04+rd.08+rd.12)	30.300.740			196.650.919					30.300.740
03014	V. NUMERAR SI ECHIVALENT DE NUMERAR LA INCEPUTUL ANULUI	12.399.719								12.399.719
03015	VI.NUMERAR SI ECHIVALENT DE NUMERAR LA SFARSITUL PERIOADEI (rd.13+rd.14), din care:	42.700.459			196.650.919					42.700.459

Conducatorul institutiei

Conducatorul compartimentului financiar- contabil

Viza trezoreriei




SITUATIA FLUXURILOR DE TREZORERIE

31.12.2010

pag.: 1 - lei -

COD	DENUMIRE INDICATORI	Total	Casa in valuta	Alte disponibilitati
04002	1. Incasari	608.578		608.578
04003	2. Plati	711.335		711.335
04004	3. Numerar net din activitatea operationala (rd.02-rd.03)	-102.757		-102.757
04013	IV CRESTEREA (DESCRESTEREA) NETA DE NUMERAR SI ECHIVALENT DE NUMERAR (rd.04+rd.08+rd.12)	-102.757		-102.757
04014	V NUMERAR SI ECHIVALENT DE NUMERAR LA INCEPUTUL PERIOADEI	433.286		433.286
04017	VI NUMERAR SI ECHIVALENT DE NUMERAR LA FINELE PERIOADEI(rd.13+14+15-16)	330.529		330.529

Conducatorul institutiei

Conducatorul compartimentului financiar- contabil




Situatia modificarilor in structura
activelor nete/capitalurilor

31.12.2010

Anexa 34
-lei-

Denumirea elementului de capital	Cod	Sold la inceputul anului	Cresteri	Reduceri	Sold la sfarsitul anului
A	B	1	2	3	4
Fondul bunurilor care alcatuiesc domeniul public al statului (ct.101)	002	779.829	16.268		796.097
Fondul bunurilor care alcatuiesc domeniul public al unitatilor administrativ-teritoriale (ct.103)	004	424.673.167		100.458.987	324.214.180
Fondul bunurilor care alcatuiesc domeniul privat al unitatilor administrativ-teritoriale (ct.104)	005	15.948.677		3.247.827	12.700.850
Rezerve din reevaluare (ct.105)	006	4.789.131	11.169.836		15.958.967
Fondul de rulment (ct.131)	008	8.931.098	33.996.200	7.819.555	35.107.743
Fondul de risc (ct.135)	012	2		2	
Rezultatul reportat (ct.117 - sold creditor)	017	123.181.432	61.215.005		184.396.437
Rezultatul reportat (ct.117 - sold debitor)	018		3.247.464		3.247.464
Rezultatul patrimonial al exercitiului (ct.121 - sold creditor)	019	13.569.603	9.455.332		23.024.935
Rezultatul patrimonial al exercitiului (ct.121 - sold debitor)	020	4.763.718		4.763.718	
Total capitaluri proprii(rd.01 la 17 - rd.18+rd.19-rd.20)	021	587.109.221			592.951.745

Conducatorul institutiei

Conducatorul compartimentului
financiar- contabil

CONTURILE A CAROR SOLDURI SUNT CUPRINSE IN ANEXA 14b

DONATII SI SPONSORIZARI

Trezoreria Deva cont 5007 42.976 lei

GARANTII MATERIALE

				lei
Sold la	1.01.2010	încasari	plăți	sold la 31.12
Alte bănci	144.985	30.693	34.148	141.530

ALTE DISPONIBILITATI CU DESTINATIE SPECIALA


				lei
Sold la	1.01.2010	încasari	plăți	sold la 31.12
Trezoreria Deva	101.671	677.115	650.446	128.340
Din care ;				
cont 5002.08	30.128	-	30.128	-
cont 5002.09	34.775	553.040	495.600	92.215
cont 5002	31.656		638	31.018
cont 5077.1	5	-	5	-
cont 5077.06	5.107	-	-	5.107
Cont 5012		20.075	20.075	
Cont 5002.10		104.000	104.000	
Bănci total	186.530	577.885	575.416	188.999
BCR	186.530	577.885	575.416	188.999

Situația fluxurilor din bănci ;

Încasări plăți
sold 330.529 lei din care

Soldul garanțiilor materiale 141.530 lei
Conturi în lei și valuta în BCR 188.999 lei

Compartimentul financiar - contabil,
Bona Leana Gabriela



pg. 1	cont	sold i an	rc debit	rc credit	sold f	31/12/2010 - 4374474
401001		Cons. Judetean Hunedoara			0.00	CONSILIUL JUDETEAN HUNEDOARA;4374474
01	500208	30127.97	30127.97	0.00	92214.89	CENTRUL DE PEDAGOGIE CURATIVA SIMERIA;4375143
01	500209	34775.04	495600.00	553039.85	0.00	TEATRUL DRAMATIC "I.D.SIRBU" PETROSANI;2664650
03	500210	0.00	104000.00	104000.00	0.00	DIRECTIA GENERALA DE ASISTENTA SOCIALA SI PRDTECTIA COPILULUI
01	500212	0.00	20075.00	20075.00	0.00	SCOALA SPECIALA PACLISA;5453843
06	500229	0.00	9000.00	9000.00	8225.38	CDNSILIUL JUDETEAN HUNEDOARA;4374474
01	500234	8225.38	0.00	0.00	17850.00	CONSILIUL JUDETEAN HUNEDOARA;4374474
01	500235	17850.00	0.00	0.00	0.00	CONSILIUL JUDETEAN HUNEDOARA;4374474
01	500236	0.00	510765.09	510765.09	31018.22	CONSILIUL JUDETEAN HUNEDDARA;4374474
01	5002	31656.44	638.22	0.00	149308.49	DIRECTIA GENERALA DE ASISTENTA SOCIALA SI PROTECTIA COPILULUI
5002		122634.83	1170206.28	1196879.94	0.00	DIRECTIA GENERALA DE ASISTENTA SOCIALA SI PROTECTIA COPILULUI
06	5004	0.00	215997.00	215997.00	4144.68	CENTRUL DE PEDAGOGIE CURATIVA SIMERIA;4375143
09	5004	286.46	7321.78	1180.00	130295.29	DIRECTIA GENERALA DE ASISTENTA SOCIALA SI PRDTECTIA COPILULUI
01	5004	7446.20	1188593.42	1311442.51	0.00	DIRECTIA GENERALA DE ASISTENTA SOCIALA SI PROTECTIA COPILULUI
04	5004	0.00	122147.78	122147.78	0.00	DIRECTIA GENERALA DE ASISTENTA SOCIALA SI PROTECTIA COPILULUI
06	5004	0.00	36326.64	36326.64	0.00	DIRECTIA GENERALA DE ASISTENTA SOCIALA SI PRDTECTIA COPILULUI
08	5004	0.00	133759.00	133759.00	0.00	DIRECTIA GENERALA DE ASISTENTA SOCIALA SI PRDTECTIA COPILULUI
13	5004	0.00	170338.00	170338.00	0.00	DIRECTIA GENERALA DE ASISTENTA SOCIALA SI PROTECTIA COPILULUI
5004		7732.66	1874483.62	2001190.93	134439.97	SPITALUL JUDETEAN DE URGENTA DEVA;4374385
01	5005	4572.63	15572.63	11000.00	0.00	SPITALUL JUDETEAN DE URGENTA DEVA;4374385
01	5005	4572.63	15572.63	11000.00	0.00	CAMERA AGRICOLA JUDETEANA HUNEDOARA;11353067
01	5006	0.00	4690.00	5342.00	33045.63	SPITALUL JUDETEAN DE URGENTA DEVA;4374385
01	5006	0.00	0.00	33045.63	40802.42	CONSILIUL JUDETEAN HUNEDOARA;4374474
01	5006	101179.42	372530.91	312153.91	2531.74	TEATRUL DE ARTA DEVA;4374610
01	5006	1879.74	2217.92	2869.92	854750.09	DIRECTIA GENERALA DE ASISTENTA SOCIALA SI PROTECTIA COPILULUI
01	5006	845317.52	489595.39	499027.96	0.00	DIRECTIA GENERALA DE ASISTENTA SOCIALA SI PROTECTIA COPILULUI
02	5006	0.00	21173.00	21173.00	0.00	DIRECTIA GENERALA DE ASISTENTA SOCIALA SI PROTECTIA COPILULUI
03	5006	0.00	11583.00	11583.00	0.00	DIRECTIA GENERALA DE ASISTENTA SOCIALA SI PROTECTIA COPILULUI
04	5006	0.00	15702.00	15702.00	0.00	DIRECTIA GENERALA DE ASISTENTA SOCIALA SI PROTECTIA COPILULUI
06	5006	0.00	31568.00	31568.00	0.00	DIRECTIA GENERALA DE ASISTENTA SOCIALA SI PROTECTIA COPILULUI
07	5006	0.00	12258.00	12258.00	0.00	DIRECTIA GENERALA DE ASISTENTA SOCIALA SI PROTECTIA COPILULUI
08	5006	0.00	20069.00	20069.00	0.00	DIRECTIA GENERALA DE ASISTENTA SOCIALA SI PROTECTIA COPILULUI
09	5006	0.00	3070.00	3070.00	0.00	DIRECTIA GENERALA DE ASISTENTA SOCIALA SI PROTECTIA COPILULUI
10	5006	0.00	18975.00	18975.00	0.00	DIRECTIA GENERALA DE ASISTENTA SOCIALA SI PROTECTIA COPILULUI
13	5006	0.00	4990.00	4990.00	0.00	DIRECTIA GENERALA DE ASISTENTA SOCIALA SI PROTECTIA COPILULUI
5006		948376.68	1008422.22	991827.42	931781.88	CAMERA AGRICOLA JUDETEANA HUNEDOARA;11353067
01	5007	100.00	0.00	0.00	100.00	SPITALUL JUDETEAN DE URGENTA DEVA;4374385
01	5007	50532.55	39251.08	20875.81	32157.28	SPITALUL JUDETEAN DE URGENTA DEVA;4374385
01	5007	542.21	542.21	0.00	0.00	CONSILIUL JUDETEAN HUNEDOARA;4374474
01	5007	4.00	0.00	0.00	4.00	CENTRUL JUDETEAN PENTRU CONSERVAREA SI PROMOVAREA CULTURII
01	5007	53444.68	54676.61	11947.02	10715.09	DIRECTIA GENERALA DE ASISTENTA SOCIALA SI PROTECTIA COPILULUI
5007		104623.44	94469.90	32822.83	42976.37	CAMERA AGRICOLA JUDETEANA HUNEDOARA;11353067
01	5009	33490.71	108062.71	74572.00	0.00	CAMERA AGRICOLA JUDETEANA HUNEDOARA;11353067
5009		33490.71	108062.71	74572.00	0.00	SERVICIUL PUBLIC JUDETEAN SALVAMONT;15802142
01	5010	0.00	605957.15	605957.15	0.00	DIRECTIA PUBLICA COMUNITARA DE EVIDENTA A PERSOANELDR
01	5010	0.00	1113256.76	1113256.76	0.00	TEATRUL DRAMATIC "I.D.SIRBU" PETROSANI;2664650
01	5010	0.00	879247.76	879247.76	0.00	UNITATE DE ASISTENTA MEDICO-SDCIALA;4374032
03	5010	0.00	4116318.34	4116318.34	0.00	BIBLIOTECA JUDETEANA OVID DENSUSIANU;4374555
04	5010	0.00	1402234.09	1402234.09	0.00	TEATRUL DE ARTA DEVA;4374610
01	5010	0.00	1946420.00	1946420.00	0.00	MUZEUL CIVILIZATIEI DACICE SI ROMANE;4521460
01	5010	0.00	663533.41	663533.41	0.00	CENTRUL JUDETEAN PENTRU CONSERVAREA SI PRDMOVAREA CULTURII
01	5010	0.00	4294605.39	4294605.39	0.00	ADEH AGENTIA DE DEZVOLTARE ECONOMICD-SOCIALA A
01	5010	0.00	1557019.00	1557019.00	0.00	CONSILIUL JUDETEAN HUNEDOARA;4374474
01	5010	0.00	287000.00	287000.00	0.00	CONSILIUL JUDETEAN HUNEDOARA;4374474
5010		0.00	16865591.90	16865591.90	0.00	SCOALA GENERALA I.G. DUCA PETROSANI;16171724
01	5020	2.42	2.42	0.00	0.00	CENTRUL JUDETEAN DE RESURSE SI ASISTENTA EDUCATIDNALA;21464291
5020		2.42	2.42	0.00	0.00	CENTRUL DE PEDAGOGIE CURATIVA HUNEDOARA;27410363
03	5026	0.00	1079410.91	1079410.91	0.00	CENTRUL DE PEDAGOGIE CURATIVA SIMERIA;4375143
01	5026	0.00	275092.00	275092.00	0.00	GRUPUL SCOLAR OVID DENSUSIANU;4779788
02	5026	0.00	350000.00	350000.00	0.00	SCOALA SPECIALA PACLISA;5453843
09	5026	0.00	5395260.24	5395260.24	0.00	C.E.B. GRUP SCOLAR "NICOLAUS DLAHUS" DRASTIE;5453924
05	5026	0.00	560640.00	560640.00	0.00	GRUP SCOLAR "IDN MINCU";6369180
06	5026	0.00	1390393.00	1390393.00	35107742.87	CONSILIUL JUDETEAN HUNEDOARA;4374474
08	5026	0.00	70840.80	70840.80	35107742.87	SPITALUL JUDETEAN DE URGENTA DEVA;4374385
01	5026	0.00	401204.00	401204.00	0.00	SANATORIUL DE PNEUMFTIZIOLOGIE;4634256
5026		0.00	9522840.95	9522840.95	0.00	SANATORIUL TBC;5069258
01	5039	8931098.17	7820403.51	33997048.21	3562956.19	SPITALUL JUDETEAN DE URGENTA DEVA;4374385
5039		8931098.17	7820403.51	33997048.21	293121.56	SANATORIUL DE PNEUMFTIZIOLOGIE;4634256
01	504101	0.00	1620796.02	1620796.02	702505.76	SANATDRIUL TBC;5069258
01	504101	0.00	23377.18	23377.18	4558583.51	SPITALUL JUDETEAN DE URGENTA DEVA;4374385
01	504101	0.00	15400.00	15400.00	0.00	SANATORIUL DE PNEUMFTIZIOLOGIE;4634256
01	5041	543194.14	62379290.65	65399052.70	0.00	SANATORIUL TBC;5069258
04	5041	223242.78	4976885.05	5046763.83	0.00	SPITALUL JUDETEAN DE URGENTA DEVA;4374385
08	5041	1298368.98	7339246.93	6743383.71	0.00	SANATORIUL DE PNEUMFTIZIOLOGIE;4634256
5041		2064805.90	76354995.83	78848773.44	1593248.82	SANATDRIUL DE PNEUMFTIZIOLOGIE;4634256
01	504703	0.00	5557605.26	5557605.26	1593248.82	CONSILIUL JUDETEAN HUNEDOARA;4374474
04	504703	0.00	56500.00	56500.00	0.00	CONSILIUL JUDETEAN HUNEDOARA;4374474
08	504703	0.00	49500.00	49500.00	0.96	DIRECTIA GENERALA DE ASISTENTA SOCIALA SI PROTECTIA COPILULUI
01	504704	0.00	4598071.23	4598071.23	5107.37	CONSILIUL JUDETEAN HUNEDDARA;4374474
01	504710	0.00	319923.41	319923.41	89.04	BIBLIOTECA JUDETEANA OVID DENSUSIANU;4374555
04	504710	0.00	300.00	300.00	5197.37	CONSILIUL JUDETEAN HUNEDOARA;4374474
08	504710	0.00	2989300.00	2989300.00	177179.48	CONSILIUL JUDETEAN HUNEDOARA;4374474
04	504711	0.00	0.00	1593248.82	177179.48	CONSILIUL JUDETEAN HUNEDOARA;4374474
5047		0.00	13571199.90	15164448.72	177179.48	CONSILIUL JUDETEAN HUNEDOARA;4374474
01	505403	0.00	512327.72	512327.72	0.00	CONSILIUL JUDETEAN HUNEDOARA;4374474
5054		0.00	512327.72	512327.72	0.00	CONSILIUL JUDETEAN HUNEDOARA;4374474
01	507701	5.16	5.16	0.00	0.00	CONSILIUL JUDETEAN HUNEDOARA;4374474
01	507702	0.96	0.00	0.00	0.96	DIRECTIA GENERALA DE ASISTENTA SOCIALA SI PROTECTIA COPILULUI
01	507706	5107.37	0.00	0.00	5107.37	CONSILIUL JUDETEAN HUNEDDARA;4374474
01	5077	89.04	0.00	0.00	89.04	BIBLIOTECA JUDETEANA OVID DENSUSIANU;4374555
5077		5202.53	5.16	0.00	5197.37	CONSILIUL JUDETEAN HUNEDOARA;4374474
01	5081	177179.48	0.00	0.00	177179.48	CONSILIUL JUDETEAN HUNEDOARA;4374474
5081		177179.48	0.00	0.00	177179.48	CONSILIUL JUDETEAN HUNEDOARA;4374474

total disp. 12399719.45 128918584.75 159219324.06 42700458.76

contul 24 pe unitati	act operationala	act de investitii	act de finantare	debit	credit	sold	Sold la executia din trezorerie
----------------------	------------------	-------------------	------------------	-------	--------	------	---------------------------------

Cons. Judetean Hunedoara							
401001	164127681.33	29050892.25	7793282.28	4022614.31	3164.14	29047728.11	160105067.02
						295157.88	7498124.40
dob la 5039 :	15885.32						196650919.53
virare :	33980314.47						
excedent/deficit autofinantate:				4213733.74			



DISPONIBIL DIN MIJLOACE CU DESTINATIE SPECIALA

31.12.2010

- lei -

DENUMRE INDICATORI	COD	DISPONIBIL LA INCEPUTUL ANULUI	INCASARI	PLATI	DISPONIBIL LA SFARSITUL PERIOADEI
TOTAL (rd.02 la 15)	05001	537.909	1.426.384	1.462.448	501.845
- Sume primite ca donatii si sponsori- zari (ct.550/analitic distinct)	05002	104.623	28.539	90.186	42.976
- Garantii materiale retinute gestiona- rilor conform Legii nr.22/1969 (ct. 550/analitic distinct)	05003	145.085	30.693	34.248	141.530
- Sume primite din fondul de rulment (ct.550/analitic distinct)	05010		103.152	103.152	
- Alte disponibilitati cu destinatie speciala (ct.550/analitic distinct)	05011	288.201	1.255.000	1.225.862	317.339
- Ajutor financiar in echivalent a 100euro acordat cadrelor didactice din invatamantul preuniversitar (ct.550/analitic distinct)	05013		9.000	9.000	

Conducatorul institutiei,

Conducatorul compartimentului
financiar-contabil




DENUMIREA INDICATORULUI	Cod rand	5002	5004	5006	5007	5010	5020	5026	5005	5033	5009	5039	5041	5047	5077	5081	TOTAL	CT5211	TOTAL
A	B	1	2	3	4	5	6	7	8	9	10	11	13	14	16	17	18		18
I. NUMERAR DIN ACTIVITATEA OPERATIONALA	01																		
1. Incasari	02	1.187.860	2.001.191	991.828	32.823	16.865.592	0	9.522.841	11.000	0	74.572	0	76.848.773	13.514.400		0	123.050.900	230.631.234	353.682.134
2. Plati	03	1.161.206	1.874.484	1.008.422	94.470	16.865.592	2	9.522.841	15.573	0	108.063	0	76.354.996	13.514.400	5	0	120.520.054	230.631.234	351.151.288
3. Numerar net din activitatea DE INVESTITII	04	26.674	126.707	-16.594	-61.647	0	-2	0	-4.573	0	-33.491	0	2.493.777	0	-5	0	2.530.846	0	2.530.846
II. NUMERAR DIN ACTIVITATEA DE INVESTITII	05																		
1. Incasari	06											848						848	
2. Plati	07											7.820.403						7.820.403	
3. Numerar net din activitatea de investitii (rd.06-07)	08	0	0	0	0	0	0	0	0	0	0	-7.019.555	0	0	0	0	-7.019.555	0	-7.019.555
III. NUMERAR DIN ACTIVITATEA DE FINANTARE	09																		
1. Incasari	10											33.996.200						33.996.200	
2. Plati	11																		
3. Numerar net din activitatea de finantare (rd.10-rd.11)	12	0	0	0	0	0	0	0	0	0	0	33.996.200	0	0	0	0	33.996.200	0	33.996.200
IV. CRESTEREA (DESCRETEREA) NETA DE NUMERAR SI ECHIVALENT DE NUMERAR (rd.04+rd.08+rd.12)	13	26.674	126.707	-16.594	-61.647	0	-2	0	-4.573	0	-33.491	26.176.645	2.493.777	0	0	-5	28.707.491	0	28.707.491
V. NUMERAR SI ECHIVALENT DE NUMERAR LA INCEPUTUL ANULUI	14	122.636	7.733	948.376	104.623							0.931.096	2.964.806		5.203	177.179	12.399.719	0	12.399.719
VI. NUMERAR SI ECHIVALENT DE NUMERAR LA SFARSITUL PERIOADEI (rd.13+rd.14), din care:	15	149.309	134.440	931.732	42.976							35.107.743	4.558.583		5.198	177.179	41.107.210	0	41.107.210
Depozite	16																		

Conducatorul compartimentului financiar contabil,

Conducatorul compartimentului financiar contabil,

Viza trezoreriei,



Situatia unor indicatori referitori la protectia copilului
si a persoanelor cu handicap


31.12.2010

pag.: 1 - lei -

COD	DENUMIRE	NUMAR
08001	Copii aflatii in familii substitutive	320
08003	Centre de plasament	264
08004	Centre de primire a copilului in regim de urgenta	4
08005	Centre maternale	4
08006	Persoane cu handicap institutionalizate in unitati de protectie speciala a persoanelor cu handicap	486

Conducatorul institutiei

Conducatorul compartimentului
financiar, contabil



SITUAȚIA FLUXURILOR DE TREZORERIE


31.12.2010

pag.: 1 - lei -

COD	DENUMIRE INDICATORI	Total	Casa in lei	Finantarea din bugetul de stat	Finantarea din bugetul local	Finantarea din bugetul asigurarilor sociale de stat	Finantarea din bugetul asigurarilor pentru somaj	Finantarea din bugetul fd. national unic de asig. sociale de sanatate	Finantarea de la bugetul trezoreriei statului	Alte disponibilitati
03002	1. Incasari	357.492.767	3.800.785		4.022.614					353.691.982
03003	2. Plati	353.367.824	3.800.785		164.127.681					349.567.039
03004	3. Numerar net din activitatea operationala (rd.02-rd.03)	4.124.943			160.105.067					4.124.943
03006	1. Incasari	7.820.403			3.164					7.820.403
03007	2. Plati				29.050.892					
03008	3. Numerar net din activitatea de investitii (rd.06-07)	-7.820.403			29.047.728					-7.820.403
03010	1. Incasari	33.996.200			295.158					33.996.200
03011	2. Plati				7.793.282					
03012	3. Numerar net din activitatea de finantare (rd.10-rd.11)	33.996.200			7.498.124					33.996.200
03013	IV.CRESTEREA (DESCRSTEREA) NETA DE NUMERAR SI ECHIVALENT DE NUMERAR (rd.04+rd.08+rd.12)	30.300.740			196.650.919					30.300.740
03014	V. NUMERAR SI ECHIVALENT DE NUMERAR LA INCEPUTUL ANULUI	12.399.719								12.399.719
03015	VI.NUMERAR SI ECHIVALENT DE NUMERAR LA SFARSITUL PERIOADEI (rd.13+rd.14), din care: Conducatorul institutiei	42.700.459			196.650.919					42.700.459

Conducatorul compartimentului financiar- contabil

Viza trezoreriei



Conducatorul institutiei

SITUATIA FLUXURILOR DE TREZORERIE

31.12.2010


pag.: 1 - lei -

COD	DENUMIRE INDICATORI	Total	Casa in lei	Finantarea din bugetul de stat	Finantarea din bugetul local	Finantarea din bugetul asigurarilor sociale de stat	Finantarea din bugetul asigurarilor pentru somaj	Finantarea din bugetul fd. national unic de asig. sociale de sanatate	Finantarea de la bugetul trezoreriei statului	Alte disponibilitati
03002	1. Incasari	357.491.919	3.800.785		4.022.614					353.691.134
03003	2. Plati	354.961.073	3.800.785		164.127.681					351.160.288
03004	3. Numerar net din activitatea operationala (rd.02-rd.03)	2.530.846			160.105.067					2.530.846
03006	1. Incasari	848			3.164					848
03007	2. Plati	7.820.403			29.050.892					7.820.403
03008	3. Numerar net din activitatea de investitii (rd.06-07)	-7.819.555			29.047.728					-7.819.555
03010	1. Incasari	33.996.200			295.158					33.996.200
03011	2. Plati				7.793.282					
03012	3. Numerar net din activitatea de finantare (rd.10-rd.11)	33.996.200			7.498.124					33.996.200
03013	IV.CRESTEREA (DESCRESTEREA) NETA DE NUMERAR SI ECHIVALENT DE NUMERAR (rd.04+rd.08+rd.12)	28.707.491			196.650.919					28.707.491
03014	V. NUMERAR SI ECHIVALENT DE NUMERAR LA INCEPUTUL ANULUI	12.399.719								12.399.719
03015	VI.NUMERAR SI ECHIVALENT DE NUMERAR LA SFARSITUL PERIOADEI (rd.13+rd.14), din care:	41.107.210			196.650.919					41.107.210

Conducatorul institutiei

Conducatorul compartimentului financiar- contabil

Viza trezoreriei




Conducatorul institutiei

Capi- tol	Sub- capi- tol	Pa- ra- gra- ful / Titlu col	Ali- ne- at	Denumire indicator	Prevederi bugetare initiale	Prevederi bugetare definitive	Drepturi constatate			Incasari realizate	Stingeri pe alte cai decat incasari	Drepturi constatate de incasat
							Total, din care:	din anii precedenti	din anul curent			
A				B	1	2	3=4+5	4	5	6	7	8=3-6-7
1102	06			adaugata pentru drumuri	19.000.000	16.813.000	16.813.000		16.813.000	16.813.000		
				Sume defalcate din taxa pe valoarea adaugata pentru echilibrarea bugetelor locale	15.870.000	15.563.000	15.563.000		15.563.000	15.563.000		
1602				TAXE PE UTILIZAREA UTILIZARI BUNURILOR SAU PE DE ACTIVITATI	2.300.000	4.018.000	1.212.374		1.212.374	1.212.374		
	02			Impozit pe mijloace de transport	1.000.000	2.718.000	573.653		573.653	573.653		
				Impozit pe mijloace de transport detinute persoane de juridice *)	1.000.000	2.718.000	573.653		573.653	573.653		
	03			Taxe si tarife pentru eliberarea de licente si autorizatii de functionare	200.000	200.000	27.031		27.031	27.031		
	50			Alte taxe pe utilizarea bunurilor, autorizarea utilizarii bunurilor sau pe desfasurare de activitati	1.100.000	1.100.000	611.690		611.690	611.690		
2900	02			C. VENITURI NEFISCALE	1.054.890	1.791.000	171.791		171.791	171.791		
3000				C.1. VENITURI DIN PROPRIETATE	944.890	944.890	160.957		160.957	160.957		
3002				VENITURI DIN PROPRIETATE	944.890	944.890	160.957		160.957	160.957		
	01			Varsaminte din profitul net al regiilor autonome, societatiilor si companiilor nationale	664.000	664.000						
	05			Venituri din concesiuni si inchirieri	280.890	280.890	160.957		160.957	160.957		
3300	02			C2. VANZARI DE BUNURI SI SERVICII	110.000	846.110	10.834		10.834	10.834		
3502				AMENZI, PENALITATI SI CONFISCARI	110.000	73.340	2.230		2.230	2.230		
	01			Venituri din amenzi si alte sanctiuni aplicate potrivit dispozitiilor legale	110.000	73.340	2.230		2.230	2.230		

Capi- tol	Sub- cap- tol	Pa- ra- graf	Gru- pa / Titlu col	Ali- ne- at	Denumire indicator	Prevederi bugetare initiale	Prevederi bugetare definitive	Drepturi constatate			Incasari realizate	Stingeri pe alte cai decat incasari	Drepturi constatate de incasat
								Total, din care:	din anii precedenti	din anul curent			
A					B	1	2	3=4+5	4	5	6	7	8=3-6-7
4202					bugetele locale pentru realizarea obiectivelor de investitii in turism	2.565.380	2.565.380	1.700.000		1.700.000	1.700.000		
	42				Sume primite de administratiile locale in cadrul programelor FEAGA implementate de APIA	81.720	81.720	22.334		22.334	22.334		
	44				Subventii din bugetul de stat pentru finantarea Camerelor Agricole	680.000	680.000	454.107		454.107	454.107		
4502					SUME PRIMITE DE LA UE/ALTI DONATORI IN CONTUL PLATILOR EFECTUATE SI	37.419.760	37.419.760	35.509.373		35.509.373	35.509.373		
	01				Fondul european de Dezvoltare Regionala	37.419.760	37.419.760	35.509.373		35.509.373	35.509.373		
	01				Sume primite in contul platilor efectuate in anul curent	16.779.400	2.679.400	732.628		732.628	732.628		
	02				Sume primite in contul platilor efectuate in anii anteriori		100.000	176.053		176.053	176.053		
	03				Prefinantare	20.640.360	34.640.360	34.600.692		34.600.692	34.600.692		

Conducatorul institutiei,

Conducatorul compartimentului
financiar-contabil

CONTUL DE EXECUTIE AL BUGETULUI LOCAL - CHELTUIELI
31.12.2010

Pag. 1 - lei-


Capi- tol	Sub- capi- tol	Pa- ra- graf	Gr- pa / Titlu col	Ali- ne- at	Denumire indicator	Credite de angajament	Credite bugetare		Angajamente bugetare	Angajamente legale	Plati efectuate	Angajamente legale de platit	Cheltuieli efective
							initiale	definitive					
A					B	1	2	3	4	5	6	7=5-6	8
5002					TOTAL CHELTUIELI	246.475.770	240.969.840	246.222.270	246.219.929	246.219.929	196.650.920	49.569.009	156.821.677
5100	02				Partea I-a SERVICIIL PUBLICE GENERALE	36.131.580	36.337.060	35.904.080	35.901.739	35.901.739	29.055.701	6.846.038	21.431.761
5102					AUTORITATI PUBLICE SI ACTIUNI EXTERNE	19.490.280	20.232.660	19.267.280	19.266.261	19.266.261	18.087.742	1.178.519	10.457.980
01					Autoritati executive si legislative	19.490.280	20.232.660	19.267.280	19.266.261	19.266.261	18.087.742	1.178.519	10.457.980
03					Autoritati executive	19.490.280	20.232.660	19.267.280	19.266.261	19.266.261	18.087.742	1.178.519	10.457.980
5402					ALTE SERVICIIL PUBLICE GENERALE	7.636.300	7.099.400	7.631.800	7.630.478	7.630.478	6.102.278	1.528.200	6.108.100
05					Fond de rezerva bugetara la dispozitia autoritatilor locale	4.898.500	3.630.000	4.898.500	4.898.500	4.898.500	3.718.500	1.180.000	3.718.500
07					Fond pentru garantarea imprumuturilor externe, contracte/garantate de administratiile publice locale	450.400	450.400	450.400	450.400	450.400	327.029	123.371	327.029
10					Servicii publice comunitare de evidenta a persoanelor	872.700	1.251.000	872.700	872.700	872.700	741.337	131.363	741.337
50					Alte servicii publice generale	1.414.700	1.768.000	1.410.200	1.408.878	1.408.878	1.315.412	93.466	1.321.234
5502					TRANZACTII PRIVIND DATORIA PUBLICA SI IMPRUMUTURI	9.005.000	9.005.000	9.005.000	9.005.000	9.005.000	4.865.681	4.139.319	4.865.681
6000	02				Partea II-a APARARE, ORDINE PUBLICA SI SIGURANTA NATIONALA	128.000	190.000	128.000	128.000	128.000	111.374	16.626	111.865
6002					APARARE	81.000	130.000	81.000	81.000	81.000	80.247	753	71.200
02					Aparare nationala	81.000	130.000	81.000	81.000	81.000	80.247	753	71.200
6102					ORDINE PUBLICA SI SIGURANTA NATIONALA	47.000	60.000	47.000	47.000	47.000	31.127	15.873	40.665
05					Protectie civila si protectia contra incendiilor (protectie civila non militara)	47.000	60.000	47.000	47.000	47.000	31.127	15.873	40.665
6500	02				Partea III-a CHELTUIELI SOCIAL-CULTURALE	133.045.590	127.697.100	133.019.590	133.019.590	133.019.590	126.712.688	6.306.902	122.225.134
6502					INVATAMANT	17.352.800	17.867.000	17.352.800	17.352.800	17.352.800	14.289.310	3.063.490	14.286.308
03					Invatamant prescolar si primar	7.800.000	7.800.000	7.800.000	7.800.000	7.800.000	6.078.174	1.721.826	6.112.670
01					Invatamant prescolar	2.000.000	2.000.000	2.000.000	2.000.000	2.000.000	2.000.000		2.000.000

ACTIV. Trezorerie
DEVA
BIBLIU BUGET

Capi- tol	Sub- capi- tol	Pa- ra- graf	Gr- pa / Titlu	Ar- ti- col	Al- ne- at	Denumire indicator	Credite de angajament	Credite bugetare			Angajamente legale	Plati efectuate	Angajamente legale de platit	Cheltuieli efective	
								initiale	definitive						
A							1	2	3	4	5	6	7=5-6	8	
B															
6502	02					Invatamant primar	5.800.000	5.800.000	5.800.000	5.800.000	4.078.174	1.721.826	4.112.670		
	07					Invatamant nedefinitibil prin nivel	9.340.400	9.340.400	9.340.400	9.340.400	8.173.527	1.166.873	8.173.638		
	04					Invatamant special	9.340.400	9.340.400	9.340.400	9.340.400	8.173.527	1.166.873	8.173.638		
	50					Alte cheltuieli in domeniul invatamantului	212.400	129.000	212.400	212.400	37.609	174.791			
6602						SANATATE	9.512.020	6.228.100	9.512.020	9.512.020	8.217.358	1.294.662	6.156.665		
	06					Servicii medicale in unitati sanitare cu paturi	6.567.880	2.909.880	6.567.880	6.567.880	5.490.194	1.077.686	5.490.194		
	01					Spitale generale	6.264.880	2.536.880	6.264.880	6.264.880	5.233.705	1.031.175	5.233.705		
	03					Unitati medico-sociale	303.000	373.000	303.000	303.000	256.489	46.511	256.489		
	08					Servicii de sanatate publica	1.381.360	2.266.360	1.381.360	1.381.360	1.166.925	214.435	666.471		
	50					Alte cheltuieli in domeniul sanatatii	1.562.780	1.051.860	1.562.780	1.562.780	1.560.239	2.541			
	50					Alte institutii si actiuni sanitare	1.562.780	1.051.860	1.562.780	1.562.780	1.560.239	2.541			
6702						CULTURA, RECREERE SI RELIGIE	18.567.370	19.753.000	18.567.370	18.567.370	17.719.881	847.489	16.851.080		
	03					Servicii culturale	13.183.970	15.065.000	13.183.970	13.183.970	12.545.156	638.814	11.676.355		
	02					Biblioteci publice comunale, orasenesi, municipale	1.946.000	2.264.000	1.946.000	1.946.000	1.796.243	149.757	1.796.243		
	02					Muzee	4.276.670	5.756.000	4.276.670	4.276.670	4.000.000	276.670	4.000.000		
	04					Institutii publice de spectacole si concerte	4.605.490	4.732.000	4.605.490	4.605.490	4.583.503	21.987	4.583.503		
	08					Centre pentru conservarea si promovarea culturii traditionale	1.487.000	1.487.000	1.487.000	1.487.000	1.296.609	190.391	1.296.609		
	08					Consolidarea si restaurarea monumentelor istorice	868.810	826.000	868.810	868.810	868.801	9			
	12					Servicii recreative si sportive	525.000	450.000	525.000	525.000	436.679	88.321	436.679		
	05					Sport	455.000	430.000	455.000	455.000	419.436	35.564	419.436		
	02					Tineret									
	02					Tineret	20.000	20.000	20.000	20.000	17.243	2.757	17.243		

Capi- tol	Sub- capi- tol	Pa- ra- graf	Gr- pa / Titlu	Ar- ti- col	Ali- ne- at	Denumire indicator	Credite de angajament	Credite bugetare		Angajamente bugetare	Angajamente legale	Plati efectuate	Angajamente legale de platit	Cheltuieli efective
								initiale	definitive					
A						B	1	2	3	4	5	6	7=5-6	8
8002						SI DE MUNCA	1.163.730	2.134.060	1.163.730	1.163.730	1.163.730	-68.809	1.232.539	
	01					Actiuni generale economice si comerciale	1.163.730	2.134.060	1.163.730	1.163.730	1.163.730	-68.809	1.232.539	
	10					Programe de dezvoltare regionala si sociala	1.163.730	2.134.060	1.163.730	1.163.730	1.163.730	-68.809	1.232.539	
8302						AGRICULTURA, SILVICULTURA, SI VANATOARE	608.000	680.000	608.000	608.000	608.000	454.107	153.893	454.107
	03					Agricultura	608.000	680.000	608.000	608.000	608.000	454.107	153.893	454.107
	07					Camere Agricole	608.000	680.000	608.000	608.000	608.000	454.107	153.893	454.107
8402						TRANSPORTURI	66.833.180	66.666.540	66.833.180	66.833.180	66.833.180	33.495.406	33.337.774	7.088.767
	03					Transport rutier	66.833.180	66.666.540	66.833.180	66.833.180	66.833.180	33.495.406	33.337.774	7.088.767
	01					Drumuri si poduri	66.833.180	66.666.540	66.833.180	66.833.180	66.833.180	33.495.406	33.337.774	7.088.767
8702						ALTE ACTIUNI ECONOMICE	3.226.940	2.919.050	3.226.940	3.226.940	3.226.940	1.788.196	1.438.744	640.856
	04					Turism	2.806.940	2.499.050	2.806.940	2.806.940	2.806.940	1.788.196	1.018.744	640.856
	50					Alte actiuni economice	420.000	420.000	420.000	420.000	420.000	33.980.314	-33.980.314	
9802						EXCEDENT								

Conducătorul compartimentului
financiar-contabil,
[Signature]



Conducătorul compartimentului
[Signature]

JUDET HUNEDOARA

DETALIEREA CHELTUIELILOR
 - buget local -
 31.12.2010

Pag. 5 - lei-

Capi- tol	Sub- cap- tol	Pa- ra- graf	Gru- pa / Titlu	Ar- ti- col	Ali- ne- at	Denumire indicator	Credite de angajament	Credite bugetare		Angajamente bugetare	Angajamente legale	Plati efectuate	Angajamente legale de platit	Cheltuieli efective
								initiale	definitive					
A							1	2	3	4	5	6	7=5-6	8
5002						B								
						TOTAL CHELTUIELI	246.475.770	240.969.840	246.222.270	246.219.929	246.219.929	196.650.920	49.569.009	156.821.677
	01					CHELTUIELI CURENTE	207.103.610	206.309.390	207.173.610	207.172.310	207.172.310	160.339.607	46.832.703	151.039.730
	10					TITLUL I CHELTUIELI DE PERSONAL	30.587.120	35.624.000	30.587.120	30.587.120	30.587.120	28.695.078	1.892.042	27.773.474
	10	01				Cheltuieli salariale in bani	23.853.800	27.742.500	23.853.800	23.853.800	23.853.800	22.593.165	1.260.635	21.821.452
	10	01	01			Salarii de baza	16.523.700	19.564.000	16.523.700	16.523.700	16.523.700	15.953.352	570.348	15.985.775
	10	01	02			Salarii de meriti	26.000	26.000	26.000	26.000	26.000	17.410	8.590	11.287
	10	01	03			Indemnizatie de conducere	10.000	10.000	10.000	10.000	10.000	9.788	212	
	10	01	04			Spor de vechime	123.000	123.000	123.000	123.000	123.000	122.222	778	
	10	01	05			Sporuri pentru conditii de munca	1.298.000	1.551.000	1.298.000	1.298.000	1.298.000	1.248.111	49.889	1.129.696
	10	01	06			Alte sporuri	920.000	759.000	920.000	920.000	920.000	756.269	163.731	684.089
	10	01	07			Ore suplimentare		5.000						
	10	01	08			Fond de premii	1.436.000	1.487.500	1.436.000	1.436.000	1.436.000	1.424.675	11.325	1.210.539
	10	01	09			Prima de vacanta	405.000	516.000	405.000	405.000	405.000	325.072	79.928	166.993
	10	01	10			Fond pentru posturi ocupate prin cumul	149.000	55.000	149.000	149.000	149.000	128.348	20.652	122.735
	10	01	11			Fond aferent platii cu ora	318.000	297.000	318.000	318.000	318.000	243.891	74.109	241.138
	10	01	12			Indemnizatii plătite unor persoane din afara unitatii	245.000	409.000	245.000	245.000	245.000	236.401	8.599	154.292
	10	01	13			Indemnizatii de delegare	47.000	47.000	47.000	47.000	47.000	33.535	13.465	14.863
	10	01	15			Alocatii pentru transportul la si de la locul de munca	6.100	5.000	6.100	6.100	6.100		6.100	1.200
	10	01	30			Alte drepturi salariale in bani	2.347.000	2.888.000	2.347.000	2.347.000	2.347.000	2.094.091	252.909	2.098.845
	10	03				Contributii	6.733.320	7.881.500	6.733.320	6.733.320	6.733.320	6.101.913	631.407	5.952.022
	10	03	01			Contributii de asigurari sociale de stat	5.072.350	5.927.000	5.072.350	5.072.350	5.072.350	4.645.673	426.677	4.479.867
	10	03	02			Contributii de asigurari de somaj	142.000	150.000	142.000	142.000	142.000	108.931	33.069	105.314
	10	03	03			Contributii de asigurari sociale de sanatate	1.280.000	1.514.000	1.280.000	1.280.000	1.280.000	1.167.056	112.944	1.135.768

Capi- tol	Sub- capi- tol	Pa- ra- graf	Gru- pa / Titlu	Ar- fi- col	Ali- ne- at	Denumire indicator	Credite de angajament	Credite bugetare		Angajamente bugetare	Angajamente legale	Plati efectuate	Angajamente legale de platit	Cheltuieli efective
								initiale	definitive					
A						B	1	2	3	4	5	6	7=5-6	8
						accidente de munca si boli profesionale	48.500	49.500	48.500	48.500	48.500	35.134	13.366	50.115
	10	03	06			Contributii pentru concedii si indemnizatii	190.470	241.000	190.470	190.470	190.470	145.119	45.351	180.958
	20					TITLUL II BUNURI SI SERVICII	26.007.290	30.577.220	26.007.290	26.007.181	26.007.181	23.986.664	2.020.517	24.163.680
	20	01				Bunuri si servicii	5.576.560	6.392.000	5.576.560	5.576.451	5.576.451	5.490.654	85.797	5.659.064
	20	01	01			Furnituri de birou	132.050	206.000	132.050	132.050	132.050	131.416	634	151.987
	20	01	02			Materiale pentru curatenie	231.720	246.500	231.720	231.720	231.720	231.126	594	273.341
	20	01	03			Incalziri, iluminat si forta motrica	1.863.370	2.550.000	1.863.370	1.863.261	1.863.261	1.841.677	21.584	1.847.272
	20	01	04			Apa, canal si salubritate	223.540	252.000	223.540	223.540	223.540	214.608	8.932	223.840
	20	01	05			Carburanti si lubrifianti	392.340	366.000	392.340	392.340	392.340	376.872	15.468	415.891
	20	01	06			Piese de schimb	103.290	136.000	103.290	103.290	103.290	100.855	2.435	106.940
	20	01	07			Transport	11.000	8.000	11.000	11.000	11.000	11.000		8.481
	20	01	08			Posta, telecomunicatii, radio, tv, internet	459.960	511.000	459.960	459.960	459.960	450.662	9.298	461.042
	20	01	09			Materiale si prestari de servicii cu caracter functional	233.170	144.500	233.170	233.170	233.170	232.162	1.008	298.890
	20	01	30			Alte bunuri si servicii pentru intretinere si functionare	1.926.120	1.972.000	1.926.120	1.926.120	1.926.120	1.900.276	25.844	1.871.380
	20	02				Reparatii curente	7.172.220	9.094.000	7.172.220	7.172.220	7.172.220	7.171.781	439	7.225.274
	20	03				Hrana	10.471.790	11.374.000	10.471.790	10.471.790	10.471.790	8.662.877	1.808.913	8.583.315
	20	03	01			Hrana pentru oameni	10.471.790	11.374.000	10.471.790	10.471.790	10.471.790	8.662.877	1.808.913	8.583.315
	20	04				Medicamente si materiale sanitare	32.280	44.000	32.280	32.280	32.280	22.775	9.505	33.098
	20	04	01			Medicamente	26.900	30.000	26.900	26.900	26.900	19.806	7.094	23.882
	20	04	02			Materiale sanitare	5.380	11.000	5.380	5.380	5.380	2.969	2.411	4.698
	20	04	04			Dezinfectanti		3.000						4.518
	20	05				Bunuri de natura obiectelor de inventar	193.500	240.500	193.500	193.500	193.500	190.009	3.491	174.573
	20	05	01			Uniforme si echipament	80.000	75.000	80.000	80.000	80.000	79.995	5	99.165
	20	05	03			Lenjerie si accesorii de pat	15.500	30.000	15.500	15.500	15.500	15.400	100	6.879

Capi- tol	Sub- capi- tol	Pa- ra- graf	Gru- pa / Titlu	Ar- ti- col	Ali- ne- at	Denumire indicator	Credite de angajament	Credite bugetare		Angajamente bugetare	Angajamente legale	Plati efectuate	Angajamente legale de platit	Cheltuieli efective
								initiale	definitive					
A			B			1	2	3	4	5	6	7=5-6	8	
20	05	30				Alte obiecte de inventar	98.000	135.500	98.000	98.000	98.000	94.614	3.386	68.529
20	06					Deplasari, detasari, transferari	330.540	645.000	330.540	330.540	330.540	328.214	2.326	246.969
20	06	01				Deplasari interne, detasari, transferari	138.800	133.000	138.800	138.800	138.800	137.426	1.374	143.567
20	06	02				Deplasari in strainatate	191.740	512.000	191.740	191.740	191.740	190.788	952	103.402
20	11					Carti, publicatii si materiale documentare	45.520	50.000	45.520	45.520	45.520	44.437	1.083	26.216
20	12					Consultanta si expertiza	1.000	1.000	1.000	1.000	1.000			
20	13					Pregatire profesionala	38.260	44.000	38.260	38.260	38.260	38.060	200	38.575
20	14					Protectia muncii	27.320	71.000	27.320	27.320	27.320	26.095	1.225	34.427
20	19					Contributii ale administratiei publice locale la realizarea unor lucrari si servicii de interes public local, in baza unor conventii sau contracte de asociere	475.500	920.000	475.500	475.500	475.500	466.217	9.283	466.217
20	24					Cornisoane si alte costuri aferente imprumuturilor	46.000	25.000	46.000	46.000	46.000	39.513	6.487	39.513
20	24	02				Cornisoane si alte costuri aferente imprumuturilor interne	46.000	25.000	46.000	46.000	46.000	39.513	6.487	39.513
20	25					Cheltuieli judiciare si extrajudiciare derivate din actiuni in reprezentarea intereselor statului, potrivit dispozitiilor legale	42.480	1.676.720	42.480	42.480	42.480	33.176	9.304	33.176
20	30					Alte cheltuieli	1.555.320	700.000	1.555.320	1.555.320	1.555.320	1.472.856	82.464	1.603.263
20	30	01				Reclama si publicitate	1.023.890	100.000	1.023.890	1.023.890	1.023.890	961.183	62.707	975.847
20	30	02				Protocol si reprezentare	100.000	100.000	100.000	100.000	100.000	97.233	2.767	126.664
20	30	03				Prime de asigurare non-viata	38.000	190.000	38.000	38.000	38.000	36.877	1.123	20.920
20	30	04				Chirii	1.100	1.100	1.100	1.100	1.100	1.100	1.100	1.100
20	30	30				Alte cheltuieli cu bunuri si servicii	392.330	686.720	392.330	392.330	392.330	377.563	14.767	475.832
30						TITLUL III DOBANZI	9.005.000	9.005.000	9.005.000	9.005.000	9.005.000	4.865.681	4.139.319	4.865.681

Capi- tol	Sub- capi- tol	Pa- ra- graf	Gru- pa / Titlu	Ar- ti- col	Ali- ne- at	Denumire indicator	Credite de angajament	Credite bugetare		Angajamente bugetare	Angajamente legale	Plati efectuate	Angajamente legale de platit	Cheltuieli efective
								initiale	definitive					
A						B	I	2	3	4	5	6	7-5-6	8
	30	01				Dobanzi aferente datoriei publice interne	8.501.000	8.501.000	8.501.000	8.501.000	8.501.000	4.750.620	3.750.380	4.750.620
	30	01	01			Dobanzi aferente datoriei publice interne directe	8.501.000	8.501.000	8.501.000	8.501.000	8.501.000	4.750.620	3.750.380	4.750.620
	30	02				Dobanzi aferente datoriei publice externe	504.000	504.000	504.000	504.000	504.000	115.061	388.939	115.061
	30	02	03			Dobanzi aferente creditelor externe garantate si/sau directe submprumutate	504.000	504.000	504.000	504.000	504.000	115.061	388.939	115.061
	50					TITLUL V FONDURI DE REZERVA		3.630.000						
	50	04				Fond de rezerva bugetara la dispozitia autoritatilor locale		3.630.000						
	51					TITLUL VI TRANSFERURI INTRE UNITATI ALE ADMINISTRATIEI PUBLICE								
	51	01				Transferuri curente	28.335.160	22.560.700	28.335.160	28.335.160	28.335.160	24.850.950	3.484.210	24.850.950
	51	01	01			Transferuri catre institutiile publice	22.535.160	20.460.700	22.535.160	22.535.160	22.535.160	20.073.215	2.461.945	20.073.215
	51	01	03			Actiuni de sanatate	14.814.960	18.387.000	14.814.960	14.814.960	14.814.960	13.776.535	1.038.425	13.776.535
	51	01	24			Transferuri din bugetele cosiliilor locale si judetene pentru acordarea unor ajutoare catre unitatile administrativ-teritoriale in situatii de extrema dificultate	1.020.700	1.020.700	1.020.700	1.020.700	1.020.700	1.017.929	2.771	1.017.929
	51	01	39			Transferuri din bugetele consiliilor locale si judetene pentru finantarea unitatilor de asistenta medico-sociale	4.898.500		4.898.500	4.898.500	4.898.500	3.718.500	1.180.000	3.718.500
	51	01	49			Transferuri din bugetele locale pentru finantarea Camerelor Agricole	1.193.000	373.000	1.193.000	1.193.000	1.193.000	1.106.144	86.856	1.106.144
	51	02				Transferuri de capital	608.000	680.000	608.000	608.000	608.000	454.107	153.893	454.107
	51	02	12			Transferuri pentru finantarea investi-	5.800.000	2.100.000	5.800.000	5.800.000	5.800.000	4.777.735	1.022.265	4.777.735

Capi- tol	Sub- capi- tul	Pa- ra- graf	Gru- pa / Titlu	Ar- ti- col	Ali- ne- at	Denumire indicator	Credite de angajament		Credite bugetare		Angajamente bugetare	Angajamente legale	Plati efectuate	Angajamente legale de platit	Cheltuieli efective	
							1	2	3	4						5
B																
A																
						titlilor la spitale	5 800 000	2 100 000	5 800 000	5 800 000	5 800 000	4 777 735	1 022 265	4 777 735	4 777 735	
	55					TITLUL VII ALTE TRANSFERURI	4 265 190	4 326 620	4 335 999	4 333 999	4 333 999	2 359 015	1 974 984	2 359 015	2 330 739	
	55	01				A. Transferuri interne	4 236 690	4 298 120	4 306 690	4 305 499	4 305 499	2 330 515	1 974 984	2 330 515	2 330 515	
	55	01	09			Programe ISPA	797 030	1 332 520	867 030	865 839	865 839		865 839			
	55	01	12			Investitii ale regiilor autonome si societatiilor comerciale cu capital de stat	700 000		700 000	700 000	700 000	700 000		700 000	700 000	
	55	01	13			Programe de dezvoltare	594 900	635 900	594 900	594 900	594 900	39 900	555 000	39 900	39 900	
	55	01	18			Alte transferuri curente interne	125 200	125 200	125 200	125 200	125 200	92 979	32 221	92 979	92 979	
	55	01	28			Cheltuieli neeligibile ISPA	413 900	888 840	413 900	413 900	413 900	53 618	360 282	53 618	53 618	
	55	01	42			Transferuri din bugetul local catre asociatiile de dezvoltare intercomunitare										
	55	02				B. Transferuri curente in strainatate (catre organizatii internationale)	1 605 660	1 315 660	1 605 660	1 605 660	1 605 660	1 444 018	161 642	1 444 018	1 444 018	
	55	02				Contributii si cotizatii la organisme internationale	28 500	28 500	28 500	28 500	28 500	28 500	28 500		224	
	55	02	01				28 500	28 500	28 500	28 500	28 500	28 500	28 500		224	
	56					TITLUL VIII PROIECTE CU FINANTARE DIN FONDURI EXTERNE NERAMBURSABILE (FEN)										
	56					POSTADERARE	41 348 850	41 348 850	41 348 850	41 348 850	41 348 850	8 477 212	32 871 638	8 477 212	36 919	
	56	01				Programe din Fondul European de Dezvoltare Regionala (FEDR)	41 348 850	41 348 850	41 348 850	41 348 850	41 348 850	8 477 212	32 871 638	8 477 212	36 919	
	56	01	02			Finantarea de la Uniunea Europeana*	37 419 760	37 419 760	37 419 760	37 419 760	37 419 760	7 245 956	30 173 804	7 245 956	32 765	
	56	01	03			Cheltuieli neeligibile*	3 929 090	3 929 090	3 929 090	3 929 090	3 929 090	1 231 256	2 697 834	1 231 256	4 154	
	57					TITLUL VIII ASISTENTA SOCIALA	61 647 000	54 449 000	61 647 000	61 647 000	61 647 000	61 368 337	278 663	61 368 337	61 281 799	
	57	02				Ajutoare sociale	61 647 000	54 449 000	61 647 000	61 647 000	61 647 000	61 368 337	278 663	61 368 337	61 281 799	
	57	02	01			Ajutoare sociale in numerar	60 943 000	54 149 000	60 943 000	60 943 000	60 943 000	60 666 091	276 909	60 666 091	60 666 091	
	57	02	02			Ajutoare sociale in natura	704 000	300 000	704 000	704 000	704 000	702 246	1 754	702 246	615 708	

Capi- tot	Sub- capi- tot	Pa- ra- graf	Gru- pa / Titlu	Ar- ti- col	Ali- ne- at	Denumire indicator	Credite de angajament	Credite bugetare		Angajamente legale	Plati efectuate	Angajamente legale de platit	Cheltuieli efective	
								initiale	definitive					
A						B	1	2	3	4	5	6	7=5-6	8
59						TITLUL IX ALTE CHELTUIELI	5.908.000	4.788.000	5.908.000	5.908.000	5.736.670	171.330	5.736.488	
59	11					Asociatii si fundatii	1.120.000	1.050.000	1.120.000	1.120.000	1.084.742	35.258	1.084.560	
59	12					Sustinerea cultelor	2.100.000	700.000	2.100.000	2.100.000	1.999.995	100.005	1.999.995	
59	15					Contributi la salarizarea personalului neclerical	2.688.000	3.038.000	2.688.000	2.688.000	2.651.933	36.067	2.651.933	
70						CHELTUIELI DE CAPITAL	31.561.760	26.950.050	31.561.760	31.561.760	29.137.729	2.424.031	1.643.822	
71						TITLUL X ACTIVE NEFINANCIARE	31.471.760	26.860.050	31.471.760	31.471.760	29.047.729	2.424.031	1.643.822	
71	01					Active fixe	29.784.180	25.314.990	29.784.180	29.784.180	27.410.871	2.373.309	1.643.822	
71	01	01				Constructii	28.564.600	24.822.500	28.564.600	28.564.600	26.316.921	2.247.679	145.276	
71	01	02				Masini, echipamente si mijloace de transport	123.000	110.000	123.000	123.000	109.770	13.230	642.377	
71	01	03				Mobilier, aparatura biroasca si alte active corporale							586.414	
71	01	30				Alte active fixe (inclusiv reparatii capitale)	1.096.580	382.490	1.096.580	1.096.580	984.180	112.400	269.755	
71	03					Reparatii capitale aferente activelor fixe	1.687.580	1.545.060	1.687.580	1.687.580	1.636.858	50.722		
72						TITLUL XI ACTIVE FINANCIARE	90.000	90.000	90.000	90.000	90.000			
72	01					Active financiare	90.000	90.000	90.000	90.000	90.000			
72	01	01				Participare la capitalul social al societatilor comerciale	90.000	90.000	90.000	90.000	90.000			
79						OPERATIUNI FINANCIARE	7.810.400	7.810.400	7.810.400	7.810.400	7.498.125	312.275	4.138.125	
81						TITLUL XIV RAMBURSARI DE CREDITE	7.810.400	7.810.400	7.810.400	7.810.400	7.498.125	312.275	4.138.125	
81	01					Rambursari de credite externe	4.450.400	4.450.400	4.450.400	4.450.400	4.138.125	312.275	4.138.125	
81	01	01				Rambursari de credite externe contractate de ordonatorii de credite	450.400	450.400	450.400	450.400	327.029	123.371	327.029	
81	01	02				Rambursari de credite externe din fondul de garantare	4.000.000	4.000.000	4.000.000	4.000.000	3.811.096	188.904	3.811.096	

Capi- tol	Sub- capi- tol	Pa- ra- graf	Gru- pa / Titlu	Ar- ti- col	Ali- ne- at	Denumire indicator	Credite de angajament	Credite bugetare		Angajamente legale	Plati efectuate	Angajamente legale de platit	Cheltuieli efective	
								initiale	definitive					
A						B	1	2	3	4	5	6	7=5-6	8
			81	02		Rambursari de credite interne	3.360.000	3.360.000	3.360.000	3.360.000	3.360.000			
			81	02	05	Rambursari de credite aferente datoriei publice interne locale	3.360.000	3.360.000	3.360.000	3.360.000	3.360.000			
			84			PLATI EFECTUATE IN ANII PRECEDENTI SI RECUPERATE IN ANUL CURENT		-100.000	-323.500	-324.541	-324.541			
			85			Titlul XV PLATI EFECTUATE IN ANII PRECEDENTI SI RECUPERATE IN ANUL CURENT		-100.000	-323.500	-324.541	-324.541			
			85	01		Plati efectuate in anii precedenti si recuperate in anul curent		-100.000	-323.500	-324.541	-324.541			
5100	02					Partea I-a SERVICII PUBLICE GENERALE	36.131.580	36.337.060	35.904.080	35.901.739	35.901.739	6.846.038	21.431.761	
5102						AUTORITATI PUBLICE SI ACTIUNI EXTERNE	19.490.280	20.232.660	19.266.261	19.266.261	19.266.261	1.178.519	10.457.980	
			01			CHELTUIELI CURENTE	9.893.840	12.461.720	9.893.840	9.893.840	9.893.840	594.788	9.126.097	
			10			TITLUL I CHELTUIELI DE PERSONAL	5.383.120	7.100.000	5.383.120	5.383.120	5.383.120	493.458	4.512.214	
			10	01		Cheltuieli salariale in bani	4.239.800	5.638.000	4.239.800	4.239.800	4.239.800	354.192	3.578.819	
			10	01	01	Salarii de baza	3.242.800	3.906.000	3.242.800	3.242.800	3.242.800	240.323	3.129.896	
			10	01	08	Fond de premii	220.000	220.000	220.000	220.000	220.000	6.806		
			10	01	09	Prima de vacanta	205.000	285.000	205.000	205.000	205.000	49.229		
			10	01	12	Indemnizatii platite unor persoane din afara unitatii	226.000	381.000	226.000	226.000	226.000	6.851	137.093	
			10	01	13	Indemnizatii de delegare	31.000	31.000	31.000	31.000	31.000		12.328	
			10	01	30	Alte drepturi salariale in bani	315.000	815.000	315.000	315.000	315.000	50.983	299.502	
			10	03		Contributii	1.143.320	1.462.000	1.143.320	1.143.320	1.143.320	139.266	953.395	
			10	03	01	Contributii de asigurari sociale de stat	854.450	1.093.000	854.450	854.450	854.450	775.084	699.301	
			10	03	02	Contributii de asigurari de somaj	25.000	25.000	25.000	25.000	25.000	17.832	16.077	
			10	03	03	Contributii de asigurari sociale de sanatate	243.000	293.000	243.000	243.000	243.000	205.353	37.647	

Capi- tol	Sub- capi- tol	Pa- ra- graf	Gru- pa / Titlu col	Ali- ne- at	Denumire indicator	Credite de angajament		Credite bugetare		Angajamente bugetare	Angajamente legale	Plati efectuate	Angajamente legale de platit	Cheltuieli efective
						1	2	3	4					
			A		B									
	10	03	04		Contributii de asigurari pentru accidente de munca si boli profesionale	8.000	8.000	8.000	8.000	8.000	8.000	5.360	2.640	4.863
	10	03	06		Contributii pentru concedii si indemnizatii	12.870	43.000	12.870	12.870	12.870	12.870	425	12.445	26.791
	20				TITLUL II BUNURI SI SERVICII	3.412.220	4.263.220	3.412.220	3.412.220	3.412.220	3.412.220	3.310.890	101.330	3.543.659
	20	01			Bunuri si servicii	1.891.680	2.020.000	1.891.680	1.891.680	1.891.680	1.891.680	1.855.100	36.580	1.952.381
	20	01	01		Furnituri de birou	60.000	90.000	60.000	60.000	60.000	60.000	60.000	18	83.924
	20	01	02		Materiale pentru curatenie	90.000	110.000	90.000	90.000	90.000	90.000	89.982	18	91.975
	20	01	03		Incalzit, iluminat si forta motrica	270.000	230.000	270.000	270.000	270.000	270.000	258.942	11.058	258.618
	20	01	04		Apa, canal si salubritate	42.000	40.000	42.000	42.000	42.000	42.000	41.786	214	42.832
	20	01	05		Carburanti si lubrifianti	107.680	160.000	107.680	107.680	107.680	107.680	101.936	5.744	118.789
	20	01	06		Piese de schimb	50.000	80.000	50.000	50.000	50.000	50.000	47.860	2.140	52.751
	20	01	08		Posta, telecomunicatii, radio, tv, internet	260.000	280.000	260.000	260.000	260.000	260.000	250.988	9.012	263.237
	20	01	09		Materiale si prestari de servicii cu caracter functional	115.000	80.000	115.000	115.000	115.000	115.000	114.999	1	172.873
	20	01	30		Alte bunuri si servicii pentru intretinere si functionare	897.000	950.000	897.000	897.000	897.000	897.000	888.607	8.393	867.382
	20	05			Bunuri de natura obiectelor de inventar	10.000	15.000	10.000	10.000	10.000	10.000	9.302	698	10.000
	20	05	30		Alte obiecte de inventar	10.000	15.000	10.000	10.000	10.000	10.000	9.302	698	10.000
	20	06			Deplasari, detasari, transferari	296.740	580.000	296.740	296.740	296.740	296.740	295.782	958	214.442
	20	06	01		Deplasari interne, detasari, transferari	105.000	90.000	105.000	105.000	105.000	105.000	104.994	6	111.040
	20	06	02		Deplasari in strainatate	191.740	490.000	191.740	191.740	191.740	191.740	190.788	952	103.402
	20	11			Carti, publicatii si materiale documentare	38.000	30.000	38.000	38.000	38.000	38.000	37.138	862	20.807
	20	13			Pregatire profesionala	14.000	40.000	14.000	14.000	14.000	14.000	13.820	180	12.335
	20	24			Comisioane si alte costuri aferente imprumuturilor	46.000	25.000	46.000	46.000	46.000	46.000	39.513	6.487	39.513

Capi- tol	Sub- capit- ol	Pa- tra- graf	Gru- pa / Titlu	Ar- ti- col	Ali- ne- at	Denumire indicator	Credite de angajament	Credite bugetare		Angajamente bugetare	Angajamente legale	Plati efectuate	Angajamente legale de platit	Cheltuieli efective	
								initiale	definitive						
A						B	1	2	3	4	5	6	7-5-6	8	
						active corporale									560.906
			71	01	30	Alte active fixe (inclusiv reparatii capitale)	41.520	41.520	41.520	41.520	41.520		41.520		226.694
			84			PLATI EFECTUATE IN ANII PRECEDENTI SI RECUPERATE IN ANUL CURENT		-30.000	-223.000	-224.019	-224.019	-224.019			
			85			Titlul XV PLATI EFECTUATE IN ANII PRECEDENTI SI RECUPERATE IN ANUL CURENT		-30.000	-223.000	-224.019	-224.019	-224.019			
			85	01		Plati efectuate in anii precedenti si recuperate in anul curent		-30.000	-223.000	-224.019	-224.019	-224.019			6.108.100
5402			01			ALTE SERVICII PUBLICE GENERALE	7.636.300	7.099.400	7.631.800	7.630.478	7.630.478	6.102.278	1.528.200		
			50			CHELTUIELI CURENTE	7.185.900	6.649.000	7.185.900	7.185.900	7.185.900	5.781.071	1.404.829		5.781.071
			50	04		TITLUL V FONDURI DE REZERVA		3.630.000							
						Fond de rezerva bugetara la dispozitia autoritatilor locale		3.630.000							
			51			TITLUL VI TRANSFERURI INTRE UNITATI ALE ADMINISTRATIEI PUBLICE	7.185.900	3.019.000	7.185.900	7.185.900	7.185.900	5.781.071	1.404.829		5.781.071
			51	01		Transferuri curente	7.185.900	3.019.000	7.185.900	7.185.900	7.185.900	5.781.071	1.404.829		5.781.071
			51	01	01	Transferuri catre institutiile publice	2.287.400	3.019.000	2.287.400	2.287.400	2.287.400	2.062.571	224.829		2.062.571
			51	01	24	Transferuri din bugetele consiliilor locale si judetene pentru acordarea unor ajutoare catre unitatile administrativ- teritoriale in situatii de extrema dificultate									
			79			OPERATIUNI FINANCIARE	4.898.500	450.400	4.898.500	4.898.500	4.898.500	3.718.500	1.180.000		3.718.500
			81			TITLUL XIV RAMBURSARI DE CREDITE	450.400	450.400	450.400	450.400	450.400	327.029	123.371		327.029
			81	01		Rambursari de credite externe	450.400	450.400	450.400	450.400	450.400	327.029	123.371		327.029
			81	01	01	Rambursari de credite externe contractate	450.400	450.400	450.400	450.400	450.400	327.029	123.371		327.029

Capi- tol	Sub- capi- tol	Pa- ra- graf	Gr- pa / Titlu	Ar- ti- col	Al- ne- at	Denumire indicator	Credite de angajament	Credite bugetare		Angajamente legale	Plati efectuate	Angajamente legale de platit	Cheltuieli efective	
								initiale	definitive					
A						B	1	2	3	4	5	6	7=5-6	8
						de ordonatorii de credite	450.400	450.400	450.400	450.400		123.371	327.029	
	84					PLATI EFECTUATE IN ANII PRECEDENTI SI RECUPERATE IN ANUL CURENT			-4.500	-5.822	-5.822			
	85					Titlul XV PLATI EFECTUATE IN ANII PRECEDENTI SI RECUPERATE IN ANUL CURENT			-4.500	-5.822	-5.822			
	85	01				Plati efectuate in anii precedenti si recuperate in anul curent			-4.500	-5.822	-5.822			
5502						TRANZACTII PRIVIND DATORIA PUBLICA SI IMPRUMUTURI	9.005.000	9.005.000	9.005.000	9.005.000	9.005.000	4.139.319	4.865.681	
	01					CHELTUIELI CURENTE	9.005.000	9.005.000	9.005.000	9.005.000	9.005.000	4.139.319	4.865.681	
	30					TITLUL III DOBANZI	9.005.000	9.005.000	9.005.000	9.005.000	9.005.000	4.139.319	4.865.681	
	30	01				Dobanzi aferente datoriei publice interne	8.501.000	8.501.000	8.501.000	8.501.000	8.501.000	3.750.380	4.750.620	
	30	01	01			Dobanzi aferente datoriei publice interne directe	8.501.000	8.501.000	8.501.000	8.501.000	8.501.000	3.750.380	4.750.620	
	30	02				Dobanzi aferente datoriei publice externe	504.000	504.000	504.000	504.000	504.000	388.939	115.061	
	30	02	03			Dobanzi aferente creditelor externe garantate si/sau directe submprumutate	504.000	504.000	504.000	504.000	504.000	388.939	115.061	
6000	02					Partea II-a APARARE, ORDINE PUBLICA SI SIGURANTA NATIONALA	128.000	190.000	128.000	128.000	128.000	16.626	111.865	
6002						APARARE	81.000	130.000	81.000	81.000	81.000	753	71.200	
	01					CHELTUIELI CURENTE	81.000	130.000	81.000	81.000	81.000	753	71.200	
	20					TITLUL II BUNURI SI SERVICII	81.000	130.000	81.000	81.000	81.000	753	71.200	
	20	01				Bunuri si servicii	71.700	117.500	71.700	71.700	71.700	749	66.200	
	20	01	01			Furnituri de birou	4.200	5.000	4.200	4.200	4.200		3.168	
	20	01	02			Materiale pentru curatenie	2.500	4.000	2.500	2.500	2.500		2.500	

Capi- tol	Sub- capi- tol	Pa- ra- graf	Ar- ti- col	Al- ne- at	Denumire indicator	Credite de angajament	Credite bugetare		Angajamente bugetare	Angajamente legale	Plati efectuate	Angajamente legale de platit	Cheltuieli efective
							initiale	definitive					
A					B	1	2	3	4	5	6	7=5-6	8
	20	01	03		Incalzit, iluminat si forta motrica	24 000	50 000	24 000	24 000	24 000	23 254	746	23 255
	20	01	04		Apa, canal si salubritate	4 500	6 000	4 500	4 500	4 500	4 499	1	4 506
	20	01	05		Carburanti si lubrifianti	6 000	6 000	6 000	6 000	6 000	6 000		6 159
	20	01	06		Piese de schimb	2 000	6 000	2 000	2 000	2 000	2 000		1 441
	20	01	08		Posta, telecomunicatii, radio, tv, internet	10 000	14 000	10 000	10 000	10 000	9 999	1	9 533
	20	01	09		Materiala si prestari de servicii cu caracter functional	9 500	13 500	9 500	9 500	9 500	9 500		7 500
	20	01	30		Alte bunuri si servicii pentru intretinere si functionare	9 000	13 000	9 000	9 000	9 000	8 999	1	8 138
	20	05			Bunuri de natura obiectelor de inventar	4 300	5 500	4 300	4 300	4 300	4 296	4	
	20	05	30		Alte obiecte de inventar	4 300	5 500	4 300	4 300	4 300	4 296	4	
	20	30			Alte cheltuieli	5 000	7 000	5 000	5 000	5 000	5 000		5 000
	20	30	30		Alte cheltuieli cu bunuri si servicii	5 000	7 000	5 000	5 000	5 000	5 000		5 000
6102					ORDINE PUBLICA SI SIGURANTA NATIONALA	47 000	60 000	47 000	47 000	47 000	31 127	15 873	40 665
	01				CHELTUIELI CURENTE	47 000	60 000	47 000	47 000	47 000	31 127	15 873	40 665
	20				TITLUL II BUNURI SI SERVICII	47 000	60 000	47 000	47 000	47 000	31 127	15 873	40 665
	20	01			Bunuri si servicii	35 000	46 000	35 000	35 000	35 000	22 269	12 731	31 812
	20	01	01		Furnituri de birou	1 500	2 000	1 500	1 500	1 500	1 000	500	
	20	01	02		Materiala pentru curatenie	500	1 000	500	500	500		500	
	20	01	03		Incalzit, iluminat si forta motrica	3 000	5 000	3 000	3 000	3 000	2 380	620	2 380
	20	01	04		Apa, canal si salubritate	1 000	1 000	1 000	1 000	1 000	460	540	498
	20	01	05		Carburanti si lubrifianti	9 400	15 000	9 400	9 400	9 400	612	8 788	11 112
	20	01	06		Piese de schimb	500	1 000	500	500	500	389	111	389
	20	01	08		Posta, telecomunicatii, radio, tv, internet	11 600	12 000	11 600	11 600	11 600	11 435	165	11 435
	20	01	09		Materiala si prestari de servicii cu caracter functional	6 000	7 000	6 000	6 000	6 000	4 993	1 007	5 386

Capi- tol	Sub- capi- tul graf	Pa- ra- gra- ful	Ar- ti- col	Ali- ne- at	Denumire indicator	Credite de angajament	Credite bugetare		4	5	Plati efectuate	Angajamente legale de platit	Cheltuieli efective
							initiale	definitive					
A						1	2	3	4	5	6	7=5-6	8
					B								
	20	01	30		Alte bunuri si servicii pentru intretinere si functionare	1.500	2.000	1.500	1.500	1.500	1.000	500	612
	20	05			Bunuri de natura obiectelor de inventar	1.000	2.000	1.000	1.000	1.000		1.000	
	20	05	30		Alte obiecte de inventar	1.000	2.000	1.000	1.000	1.000		1.000	
	20	30			Alte cheltuieli	11.000	12.000	11.000	11.000	11.000	8.858	2.142	8.853
	20	30	03		Prime de asigurare non-viata	4.000		4.000	4.000	4.000	3.866	134	3.867
	20	30	30		Alte cheltuieli cu bunuri si servicii	7.000	12.000	7.000	7.000	7.000	4.992	2.008	4.986
6500	02				Partea III-a CHELTUIELI SOCIAL-CULTURALE	133.045.590	127.697.100	133.019.590	133.019.590	133.019.590	126.712.688	6.306.902	122.225.134
6502					INVATAMANT	17.352.800	17.867.000	17.352.800	17.352.800	17.352.800	14.289.310	3.063.490	14.286.308
	01				CHELTUIELI CURENTE	17.352.800	17.867.000	17.352.800	17.352.800	17.352.800	14.289.310	3.063.490	14.286.229
	10				TITLUL I CHELTUIELI DE PERSONAL	8.044.000	8.524.000	8.044.000	8.044.000	8.044.000	6.966.733	1.077.267	6.842.256
	10	01			Cheltuieli salariale in bani	6.150.000	6.413.500	6.150.000	6.150.000	6.150.000	5.486.826	663.174	5.352.282
	10	01	01		Salarii de baza	3.981.900	4.567.000	3.981.900	3.981.900	3.981.900	3.745.853	236.047	3.577.712
	10	01	02		Salarii de merit	20.000	20.000	20.000	20.000	20.000	11.870	8.130	11.287
	10	01	05		Sporuri pentru conditii de munca	106.000	120.000	106.000	106.000	106.000	90.907	15.093	88.991
	10	01	06		Alte sporuri	521.000	375.000	521.000	521.000	521.000	374.244	146.756	396.380
	10	01	07		Ore suplimentare		5.000						
	10	01	08		Fond de premii	323.000	374.500	323.000	323.000	323.000	319.417	3.583	318.475
	10	01	09		Prima de vacanta	78.000	110.000	78.000	78.000	78.000	47.405	30.595	47.405
	10	01	10		Fond pentru posturi ocupate prin cumul	149.000	55.000	149.000	149.000	149.000	128.348	20.652	122.735
	10	01	11		Fond aferent plati cu ora	318.000	297.000	318.000	318.000	318.000	243.891	74.109	241.138
	10	01	15		Alocatii pentru transportul la si de la locul de munca	6.100	5.000	6.100	6.100	6.100		6.100	1.200
	10	01	30		Alte drepturi salariale in bani	647.000	485.000	647.000	647.000	647.000	524.891	122.109	546.959
	10	03			Contributii	1.894.000	2.110.500	1.894.000	1.894.000	1.894.000	1.479.907	414.093	1.489.974
	10	03	01		Contributii de asigurari sociale de stat	1.429.900	1.573.000	1.429.900	1.429.900	1.429.900	1.128.364	301.536	1.106.119
	10	03	02		Contributii de asigurari de somaj	47.000	47.000	47.000	47.000	47.000	26.352	20.648	26.061

Capi- tol	Sub- capi- tol	Pa- ra- graf	Gru- pa / Titlu	Ar- ti- col	Ali- ne- at	Denumire indicator	Credite de angajament	Credite bugetare		4	5	6	Angajamente legale de platit	Cheltuieli efective
								2	3					
A							1	2	3	4	5	6	7=5-6	8
						B								
	10	03	03			Contributii de asigurari sociale de sanatate	338.000	407.000	338.000	338.000	338.000	281.658	56.342	286.087
	10	03	04			Contributii de asigurari pentru accidente de munca si boli profesionale	18.500	18.500	18.500	18.500	18.500	9.999	8.501	25.966
	10	03	06			Contributii pentru concedii si indemnizatii	60.600	65.000	60.600	60.600	60.600	33.534	27.066	45.741
	20					TITLUL II BUNURI SI SERVICII	9.096.400	9.214.000	9.096.400	9.096.400	9.096.400	7.284.968	1.811.432	7.406.364
	20	01				Bunuri si servicii	734.120	701.500	734.120	734.120	734.120	734.120		793.896
	20	01	01			Furnituri de birou	23.350	13.000	23.350	23.350	23.350	23.350		24.570
	20	01	02			Materiale pentru curatenie	19.720	16.500	19.720	19.720	19.720	19.720		31.391
	20	01	03			Incalziri, iluminat si forta motrica	237.210	375.000	237.210	237.210	237.210	237.210		244.664
	20	01	04			Apa, canal si salubritate	30.640	31.000	30.640	30.640	30.640	30.640		34.527
	20	01	05			Carburanti si lubrifianti	155.260	50.000	155.260	155.260	155.260	155.260		160.912
	20	01	06			Piese de schimb	27.690	25.000	27.690	27.690	27.690	27.690		29.827
	20	01	07			Transport	11.000	8.000	11.000	11.000	11.000	11.000		8.481
	20	01	08			Posta, telecomunicatii, radio, tv, internet	26.360	42.000	26.360	26.360	26.360	26.360		25.290
	20	01	09			Materiale si prestari de servicii cu caracter functional	102.670	44.000	102.670	102.670	102.670	102.670		113.131
	20	01	30			Alte bunuri si servicii pentru intretinere si functionare	100.220	97.000	100.220	100.220	100.220	100.220		121.103
	20	03				Hrana	8.248.540	8.380.000	8.248.540	8.248.540	8.248.540	6.439.947	1.808.593	6.474.579
	20	03	01			Hrana pentru oameni	8.248.540	8.380.000	8.248.540	8.248.540	8.248.540	6.439.947	1.808.593	6.474.579
	20	04				Medicamente si materiale sanitare	1.280	5.000	1.280	1.280	1.280	1.280		3.138
	20	04	01			Medicamente	900	1.000	900	900	900	900		872
	20	04	02			Materiale sanitare	380	1.000	380	380	380	380		590
	20	04	04			Dezinfectanti		3.000						1.676
	20	05				Bunuri de natura obiectelor de inventar	21.000	38.000	21.000	21.000	21.000	19.354	1.646	39.807

Capi- tol	Sub- capi- tol	Pa- ra- graf	Gr- pa / Titlu	Ar- ti- col	Ali- ne- at	Denumire indicator	Credite de angajament		Credite bugetare		Angajamente legale	Plati efectuate	Angajamente legale de platit	Cheltuieli efective
							1	2	3	4				
A						B		3		4	5	6	7=5-6	8
	20	05	30			Alte obiecte de inventar	21.000	38.000	21.000	21.000	21.000	19.354	1.646	39.807
	20	06				Deplasari, detasari, transferari	7.800	10.000	7.800	7.800	7.800	6.898	902	6.993
	20	06	01			Deplasari interne, detasari, transferari	7.800	10.000	7.800	7.800	7.800	6.898	902	6.993
	20	11				Carti, publicatii si materiale documentare	4.520	8.000	4.520	4.520	4.520	4.520		2.630
	20	12				Consultanta si expertiza		1.000						
	20	13				Pregatire profesionala	2.510	4.000	2.510	2.510	2.510	2.510		4.510
	20	14				Protectia muncii	7.020	8.000	7.020	7.020	7.020	6.890	130	15.222
	20	30				Alte cheltuieli	69.610	58.500	69.610	69.610	69.610	69.449	161	65.589
	20	30	30			Alte cheltuieli cu bunuri si servicii	69.610	58.500	69.610	69.610	69.610	69.449	161	65.589
	51					TITLUL VI TRANSFERURI INTRE UNITATI ALE ADMINISTRATIEI PUBLICE	212.400	129.000	212.400	212.400	212.400	37.609	174.791	37.609
	51	01				Transferuri curente	212.400	129.000	212.400	212.400	212.400	37.609	174.791	37.609
	51	01	01			Transferuri catre institutiile publice	212.400	129.000	212.400	212.400	212.400	37.609	174.791	37.609
	70					CHELTUIELI DE CAPITAL								79
	71					TITLUL X ACTIVE NEFINANCIARE								79
	71	01				Active fixe								79
	71	01	30			Alte active fixe (inclusiv reparatii capitale)								79
6602						SANATAE	9.512.020	6.228.100	9.512.020	9.512.020	9.512.020	8.217.358	1.294.662	6.156.665
	01					CHELTUIELI CURENTE	8.639.150	4.500.230	8.639.150	8.639.150	8.639.150	7.405.423	1.233.727	6.156.665
	51					TITLUL VI TRANSFERURI INTRE UNITATI ALE ADMINISTRATIEI PUBLICE	7.123.700	3.493.700	7.123.700	7.123.700	7.123.700	6.052.153	1.071.547	6.052.153
	51	01				Transferuri curente	1.323.700	1.393.700	1.323.700	1.323.700	1.323.700	1.274.418	49.282	1.274.418
	51	01	03			Actiuni de sanatate	1.020.700	1.020.700	1.020.700	1.020.700	1.020.700	1.017.929	2.771	1.017.929
	51	01	39			Transferuri din bugetele consiliilor locale si judetene pentru finantarea unitatilor de asistenta medico-sociale	303.000	373.000	303.000	303.000	303.000	256.489	46.511	256.489

Capi- tol	Sub- capi- tol	Pa- ra- graf	Gru- pa / Titlu	Ar- ti- col	Al- ne- at	Denumire indicator	Credite de angajament	Credite bugetare		Angajamente bugetare	Angajamente legale	Plati efectuate	Angajamente legale de platit	Cheltuieli efective
								initiale	definitive					
A						B	1	2	3	4	5	6	7=5-6	8
	10	01	08			Fond de premii	893.000	893.000	893.000	893.000	893.000	892.064	936	892.064
	10	01	09			Prima de vacanta	122.000	122.000	122.000	122.000	122.000	121.896	104	119.588
	10	01	12			Indemnizatii platite unor persoane din afara unitatii	19.000	28.000	19.000	19.000	19.000	17.252	1.748	17.199
	10	01	13			Indemnizatii de delegare	16.000	16.000	16.000	16.000	16.000	2.535	13.465	2.535
	10	01	30			Alte drepturi salariale in bani	1.385.000	1.588.000	1.385.000	1.385.000	1.385.000	1.305.183	79.817	1.252.384
	10	03				Contributii	3.696.000	4.309.000	3.696.000	3.696.000	3.696.000	3.617.952	78.048	3.528.653
	10	03	01			Contributii de asigurari sociale de stat	2.788.000	3.261.000	2.788.000	2.788.000	2.788.000	2.742.225	45.775	2.674.447
	10	03	02			Contributii de asigurari de somaj	70.000	78.000	70.000	70.000	70.000	64.747	5.253	63.176
	10	03	03			Contributii de asigurari sociale de sanatate	699.000	814.000	699.000	699.000	699.000	680.045	18.955	663.318
	10	03	04			Contributii de asigurari pentru accidente de munca si boli profesionale	22.000	23.000	22.000	22.000	22.000	19.775	2.225	19.286
	10	03	06			Contributii pentru concedii si indemnizatii	117.000	133.000	117.000	117.000	117.000	111.160	5.840	108.426
	20					TITLUL II BUNURI SI SERVICII	5.598.560	6.990.000	5.598.560	5.598.451	5.598.451	5.544.966	53.485	5.423.507
	20	01				Bunuri si servicii	2.844.060	3.507.000	2.844.060	2.843.951	2.843.951	2.808.214	35.737	2.814.775
	20	01	01			Furnituri de birou	43.000	96.000	43.000	43.000	43.000	42.866	134	40.325
	20	01	02			Materiale pentru curatenie	119.000	115.000	119.000	119.000	119.000	118.924	76	147.475
	20	01	03			Incalzit, iluminat si forta motrica	1.329.160	1.890.000	1.329.160	1.329.051	1.329.051	1.319.891	9.160	1.318.555
	20	01	04			Apa, canal si salubritate	145.400	174.000	145.400	145.400	145.400	137.223	8.177	141.477
	20	01	05			Carburanti si lubrifianti	114.000	135.000	114.000	114.000	114.000	113.064	936	118.919
	20	01	06			Piese de schimb	23.100	24.000	23.100	23.100	23.100	22.916	184	22.532
	20	01	08			Posta, telecomunicatii, radio, tv, internet	152.000	163.000	152.000	152.000	152.000	151.880	120	151.547
	20	01	30			Alte bunuri si servicii pentru intretinere si functionare	918.400	910.000	918.400	918.400	918.400	901.450	16.950	874.145

Capi- tol	Sub- capi- tol	Pa- ra- graf	Ar- ti- col	Ali- ne- at	Denumire indicator	Credite de angajament		Credite bugetare		Angajamente bugetare	Angajamente legale	Plati efectuate	Angajamente legale de platit	Cheltuieli efective
						1	2	3	4					
A						B								
20	02				Reparatii curente	234.500	94.000	234.500	234.500	234.500	234.500	234.062	438	234.062
20	03				Hrana	2.223.250	2.994.000	2.223.250	2.223.250	2.223.250	2.223.250	2.222.930	320	2.108.736
20	03	01			Hrana pentru oameni	2.223.250	2.994.000	2.223.250	2.223.250	2.223.250	2.223.250	2.222.930	320	2.108.736
20	04				Medicamente si materiale sanitare	31.000	39.000	31.000	31.000	31.000	31.000	21.495	9.505	29.960
20	04	01			Medicamente	26.000	29.000	26.000	26.000	26.000	26.000	18.906	7.094	23.010
20	04	02			Materiale sanitare	5.000	10.000	5.000	5.000	5.000	5.000	2.589	2.411	4.108
20	04	04			Dezinfectanti									2.842
20	05				Bunuri de natura obiectelor de inventar	157.200	180.000	157.200	157.200	157.200	157.200	157.057	143	134.766
20	05	01			Uniforme si echipament	80.000	75.000	80.000	80.000	80.000	80.000	79.995	5	99.165
20	05	03			Lenjerie si accesorii de pat	15.500	30.000	15.500	15.500	15.500	15.500	15.400	100	6.879
20	05	30			Alte obiecte de inventar	61.700	75.000	61.700	61.700	61.700	61.700	61.662	38	28.722
20	06				Deplasari, detasari, transferari	26.000	55.000	26.000	26.000	26.000	26.000	25.534	466	25.534
20	06	01			Deplasari interne, detasari, transferari	26.000	33.000	26.000	26.000	26.000	26.000	25.534	466	25.534
20	06	02			Deplasari in strainatate		22.000							
20	11				Carti, publicatii si materiale documentare	3.000	12.000	3.000	3.000	3.000	3.000	2.779	221	2.779
20	13				Pregatire profesionala	21.750		21.750	21.750	21.750	21.750	21.730	20	21.730
20	14				Protectia muncii	20.300	63.000	20.300	20.300	20.300	20.300	19.205	1.095	19.205
20	30				Alte cheltuieli	37.500	46.000	37.500	37.500	37.500	37.500	31.969	5.540	31.960
20	30	30			Alte cheltuieli cu bunuri si servicii	37.500	46.000	37.500	37.500	37.500	37.500	31.969	5.540	31.960
51					TITLUL VI TRANSFERURI INTRE UNITATI ALE ADMINISTRATIEI PUBLICE	890.000	1.000.000	890.000	890.000	890.000	890.000	849.655	40.345	849.655
51	01				Transferuri curente	890.000	1.000.000	890.000	890.000	890.000	890.000	849.655	40.345	849.655
51	01	01			Transferuri catre institutiile publice									
51	01	39			Transferuri din bugetele consiliilor locale si judetene pentru finantarea unitatilor de asistenta medico-sociala	890.000		890.000	890.000	890.000	890.000	849.655	40.345	849.655
57					TITLUL VIII ASISTENTA SOCIALA	61.647.000	54.449.000	61.647.000	61.647.000	61.647.000	61.647.000	61.368.337	278.663	61.281.799

Capi- tot	Sub- capi- tot	Pa- ra- graf	Gru- pa / Titlu	Ar- ti- col	Ali- ne- at	Denumire indicator	Credite de angajament	Credite bugetare		Angajamente legale	Plati efectuate	Angajamente legale de platit	Cheltuieli efective
								initiale	definitive				
A			B			1	2	3	4	5	6	7=5-6	8
	57	02				Ajutoare sociale	61.647.000	54.449.000	61.647.000	61.647.000	61.368.337	278.663	61.281.799
	57	02	01			Ajutoare sociale in numerar	60.943.000	54.149.000	60.943.000	60.943.000	60.666.091	276.909	60.666.091
	57	02	02			Ajutoare sociale in natura	704.000	300.000	704.000	704.000	702.246	1.754	615.708
	59					TITLUL IX AL TE CHELTUIELI	670.000	600.000	670.000	670.000	648.062	21.938	647.880
	59	11				Asociatii si fundatii	670.000	600.000	670.000	670.000	648.062	21.938	647.880
	70					CHELTUIELI DE CAPITAL	1.647.840	810.000	1.647.840	1.647.840	1.262.327	385.513	309.236
	71					TITLUL X ACTIVE NEFINANCIARE	1.647.840	810.000	1.647.840	1.647.840	1.262.327	385.513	309.236
	71	01				Active fixe	1.647.840	810.000	1.647.840	1.647.840	1.262.327	385.513	309.236
	71	01	01			Constructii	1.547.840	800.000	1.547.840	1.547.840	1.162.327	385.513	144.920
	71	01	02			Masini, echipamente si mijloace de transport							97.550
	71	01	03			Mobilier, aparatura birou si alte active corporale							25.508
	71	01	30			Alte active fixe (inclusiv reparatii capitale)	100.000	10.000	100.000	100.000	100.000		41.258
	84					PLATI EFECTUATE IN ANII PRECEDENTI SI RECUPERATE IN ANUL CURENT							
	85					Titlul XV PLATI EFECTUATE IN ANII PRECEDENTI SI RECUPERATE IN ANUL CURENT							
	85	01				Plati efectuate in anii precedenti si recuperate in anul curent							
7000	02					Panua IV-a SERVICII SI DEZVOLTARE PUBLICA, LOCUINTE, MEDIU SI APE	5.338.750	4.346.030	5.338.750	5.338.750	5.102.257	236.493	4.869.187
7002						LOCUINTE, SERVICII SI DEZVOLTARE PUBLICA	5.273.830	4.288.830	5.273.830	5.273.830	5.044.639	229.191	4.815.569
	01					CHELTUIELI CURENTE	1.030.000	40.000	1.030.000	1.030.000	1.002.107	27.893	1.002.107
	55					TITLUL VII AL TE TRANSFERURI	1.030.000	40.000	1.030.000	1.030.000	1.002.107	27.893	1.002.107
	55	01				A. Transferuri interne	1.030.000	40.000	1.030.000	1.030.000	1.002.107	27.893	1.002.107

Capi- tol	Sub- capi- tol	Pa- ra- graf	Gru- pa / Tidu col	Ar- ti- col	Ali- ne- at	Denumire indicator	Credite de angajament	Credite bugetare		Angajamente bugetare	Angajamente legale	Plati efectuate	Angajamente legale de platit	Cheltuieli efective
								2	3					
A						B	1	2	3	4	5	6	7=5-6	8
			55	01	12	Investitii ale regiilor autonome si societatilor comerciale cu capital de stat	700.000		700.000	700.000	700.000	700.000		700.000
			55	01	18	Alte transferuri curente interne	40.000	40.000		40.000	40.000	12.107	27.893	12.107
			55	01	42	Transferuri din bugetul local catre asociatiile de dezvoltare intercomuni-tare	290.000		290.000	290.000	290.000	290.000		290.000
			70			CHELTUIELI DE CAPITAL	243.830	248.830	243.830	243.830	243.830	231.436	12.394	2.366
			71			TITLUL X ACTIVE NEFINANCIARE	243.830	248.830	243.830	243.830	243.830	231.436	12.394	2.366
			71	01		Active fixe	243.830	248.830	243.830	243.830	243.830	231.436	12.394	2.366
			71	01	02	Masini, echipamente si mijloace de transport	25.000	30.000	25.000	25.000	25.000	20.885	4.115	642
			71	01	30	Alte active fixe								
						(inclusiv reparatii capitale)	218.830	218.830	218.830	218.830	218.830	210.551	8.279	1.724
			79			OPERATIUNI FINANCIARE	4.000.000	4.000.000	4.000.000	4.000.000	4.000.000	3.811.096	188.904	3.811.096
			81			TITLUL XIV RAMBURSARI DE CREDITE	4.000.000	4.000.000	4.000.000	4.000.000	4.000.000	3.811.096	188.904	3.811.096
			81	01		Rambursari de credite externe	4.000.000	4.000.000	4.000.000	4.000.000	4.000.000	3.811.096	188.904	3.811.096
			81	01	02	Rambursari de credite externe din fondul de garantare	4.000.000	4.000.000	4.000.000	4.000.000	4.000.000	3.811.096	188.904	3.811.096
7402						PROTECTIA MEDIULUI	64.920	57.200	64.920	64.920	64.920	57.618	7.302	53.618
			01			CHELTUIELI CURENTE	57.200	57.200	57.200	57.200	57.200	53.618	3.582	53.618
			55			TITLUL VII ALTE TRANSFERURI	57.200	57.200	57.200	57.200	57.200	53.618	3.582	53.618
			55	01		A. Transferuri interne	57.200	57.200	57.200	57.200	57.200	53.618	3.582	53.618
			55	01	28	Cheltuieli neeligibile ISPA	57.200	57.200	57.200	57.200	57.200	53.618	3.582	53.618
			70			CHELTUIELI DE CAPITAL	7.720		7.720	7.720	7.720	4.000	3.720	3.720
			71			TITLUL X ACTIVE NEFINANCIARE	7.720		7.720	7.720	7.720	4.000	3.720	3.720
			71	01		Active fixe	7.720		7.720	7.720	7.720	4.000	3.720	3.720
			71	01	30	Alte active fixe	7.720		7.720	7.720	7.720	4.000	3.720	3.720


Capi- tol	Sub- capi- tol	Pa- ra- graf	Cru- pa / Titlu	Ar- ti- col	Al- ne- at	Denumire indicator	Credite de angajament	Credite bugetare		Angajamente legale	Plati efectuate	Angajamente legale de plati	Cheltuieli efective	
								initiale	definitive					
A							1	2	3	4	5	6	7=5-6	8
8000	02					(inclusiv reparatii capitale)	7.720		7.720	7.720	4.000	3.720		
8002						Partea V-a ACTIUNI ECONOMICE	71.831.850	72.399.650	71.831.850	71.831.850	35.668.900	36.162.950	8.183.730	
						ACTIUNI GENERALE ECONOMICE,								
						SI DE MUNCA	1.163.730	2.134.060	1.163.730	1.163.730	-68.809	1.232.539		
			01			CHELTUIELI CURENTE	1.163.730	2.204.060	1.233.730	1.232.539		1.232.539		
			55			TITLUL VII ALTE TRANSFERURI	1.163.730	2.204.060	1.233.730	1.232.539		1.232.539		
			55	01		A. Transferuri interne	1.163.730	2.204.060	1.233.730	1.232.539		1.232.539		
			55	01	09	Programe ISPA	797.030	1.332.520	867.030	865.839		865.839		
			55	01	13	Programe de dezvoltare	10.000	39.900	10.000	10.000		10.000		
			55	01	28	Cheltuieli neeligibile ISPA	356.700	831.640	356.700	356.700		356.700		
			84			TITLUL XV PLATI EFECTUATE IN ANII PRECEDENTI SI RECUPERATE								
			85			IN ANUL CURENT		-70.000	-70.000	-68.809	-68.809			
			85			Titlul XV PLATI EFECTUATE IN ANII PRECEDENTI SI RECUPERATE								
			85	01		IN ANUL CURENT		-70.000	-70.000	-68.809	-68.809			
			85	01		Plati efectuate in anii precedenti si recuperate in anul curent		-70.000	-70.000	-68.809	-68.809			
8302						AGRICULTURA, SILVICULTURA, SI VANATOARE	608.000	680.000	608.000	608.000	454.107	153.893	454.107	
			01			CHELTUIELI CURENTE	608.000	680.000	608.000	608.000	454.107	153.893	454.107	
			51			TITLUL VI TRANSFERURI INTRE UNITATI ALE ADMINISTRATIEI PUBLICE	608.000	680.000	608.000	608.000	454.107	153.893	454.107	
			51	01		Transferuri curente	608.000	680.000	608.000	608.000	454.107	153.893	454.107	
			51	01	49	Transferuri din bugetele locale pentru finantarea Camerelor Agricole	608.000	680.000	608.000	608.000	454.107	153.893	454.107	
8402						TRANSPORTURI	66.833.180	66.666.540	66.833.180	66.833.180	33.495.406	33.337.774	7.088.767	
			01			CHELTUIELI CURENTE	47.101.980	49.673.180	47.101.980	47.101.980	14.226.551	32.875.429	7.088.509	

Capi- tol	Sub- capi- tol	Pa- ra- graf	Gru- pa / Titlu	Ar- ti- col	Ali- nc- at	Denumire indicator	Credite de angajament		Credite bugetare		Angajamente bugetare	Angajamente legale	Plati efectuate	Angajamente legale de platit	Cheltuieli efective
							1	2	3	4					
						B									
						A									
			20			TITLUL II BUNURI SI SERVICII	6.937.720	9.000.000	6.937.720	6.937.720	6.937.720	6.937.720	6.937.719	1	6.991.212
			20	02		Reparatii curente	6.937.720	9.000.000	6.937.720	6.937.720	6.937.720	6.937.720	6.937.719	1	6.991.212
			55			TITLUL VII ALTE TRANSFERURI	85.200	85.200	85.200	85.200	85.200	85.200	80.872	4.328	80.872
			55	01		A. Transferuri interne	85.200	85.200	85.200	85.200	85.200	85.200	80.872	4.328	80.872
			55	01	18	Alte transferuri curente interne	85.200	85.200	85.200	85.200	85.200	85.200	80.872	4.328	80.872
			56			TITLUL VIII PROIECTE CU FINANTARE DIN FONDURI EXTERNE NERAMBURSABILE (FEN)									
						POSTADERARE	40.079.060	40.587.980	40.079.060	40.079.060	40.079.060	40.079.060	7.207.960	32.871.100	16.425
			56	01		Programe din Fondul European de Dezvoltare Regionala (FEDR)	40.079.060	40.587.980	40.079.060	40.079.060	40.079.060	40.079.060	7.207.960	32.871.100	16.425
			56	01	02	Finantarea de la Uniunea Europeana*	36.292.460	36.801.380	36.292.460	36.292.460	36.292.460	36.292.460	6.119.194	30.173.266	16.425
			56	01	03	Cheltuieli neeligibile**	3.786.600	3.786.600	3.786.600	3.786.600	3.786.600	3.786.600	1.088.766	2.697.834	258
			70			CHELTUIELI DE CAPITAL	16.371.200	13.633.360	16.371.200	16.371.200	16.371.200	16.371.200	15.908.855	462.345	258
			71			TITLUL X ACTIVE NEFINANCIARE	16.371.200	13.633.360	16.371.200	16.371.200	16.371.200	16.371.200	15.908.855	462.345	258
			71	01		Active fixe	16.321.490	13.633.360	16.321.490	16.321.490	16.321.490	16.321.490	15.859.855	461.635	258
			71	01	01	Constructii	15.705.460	13.603.700	15.705.460	15.705.460	15.705.460	15.705.460	15.291.792	413.668	258
			71	01	30	Alte active fixe (inclusiv reparatii capitale)	616.030	29.660	616.030	616.030	616.030	616.030	568.063	47.967	258
			71	03		Reparatii capitale aferente activelor fixe	49.710		49.710	49.710	49.710	49.710	49.000	710	258
			79			OPERATIUNI FINANCIARE	3.360.000	3.360.000	3.360.000	3.360.000	3.360.000	3.360.000	3.360.000		
			81			TITLUL XIV RAMBURSARI DE CREDITE	3.360.000	3.360.000	3.360.000	3.360.000	3.360.000	3.360.000	3.360.000		
			81	02		Rambursari de credite interne	3.360.000	3.360.000	3.360.000	3.360.000	3.360.000	3.360.000	3.360.000		
			81	02	05	Rambursari de credite aferente datoriei publice interne locale	3.360.000	3.360.000	3.360.000	3.360.000	3.360.000	3.360.000	3.360.000		
						ALTE ACTIUNI ECONOMICE	3.226.940	2.919.050	3.226.940	3.226.940	3.226.940	3.226.940	1.788.196	1.438.744	640.856
8702			01			CHELTUIELI CURENTE	1.323.890	1.016.000	1.323.890	1.323.890	1.323.890	1.323.890	750.530	573.360	640.856
			20			TITLUL II BUNURI SI SERVICII	778.890	420.000	778.890	778.890	778.890	778.890	750.530	28.360	640.856

Capi- tol	Sub- capi- tol	Pa- ra- graf	Ar- ti- col	Ali- ne- at	Denumire indicator	Credite de angajament	Credite bugetare		Angajamente bugetare	Angajamente legale	Plati efectuate	Angajamente legale de platit	Cheltuieli efective
							initiale	definitive					
A					B								
					1	2	3	4	5	6	7=5-6	8	
20	19				Contributii ale administratiei publice locale la realizarea unor lucrari si servicii de interes public local, in baza unor conventii sau contracte de asociere	420.000	420.000	420.000	420.000	420.000	420.000	420.000	420.000
20	30				Alte cheltuieli	358.890		358.890	358.890	358.890	330.530	28.360	220.856
20	30	01			Reclama si publicitate	358.890		358.890	358.890	358.890	330.530	28.360	220.856
55					TITLUL VII ALTE TRANSFERURI	545.000	596.000	545.000	545.000	545.000		545.000	
55	01				A. Transferuri interne	545.000	596.000	545.000	545.000	545.000		545.000	
55	01	13			Programe de dezvoltare	545.000	596.000	545.000	545.000	545.000		545.000	
70					CHELTUIELI DE CAPITAL	1.903.050	1.903.050	1.903.050	1.903.050	1.903.050	1.037.666	865.384	
71					TITLUL X ACTIVE NEFINANCIARE	1.813.050	1.813.050	1.813.050	1.813.050	1.813.050	947.666	865.384	
71	01				Active fixe	1.813.050	1.813.050	1.813.050	1.813.050	1.813.050	947.666	865.384	
71	01	01			Constructii	1.739.380	1.739.380	1.739.380	1.739.380	1.739.380	874.000	865.380	
71	01	30			Alte active fixe						73.666		
					(inclusiv reparatii capitale)	73.670	73.670	73.670	73.670	73.670			
72					TITLUL XI ACTIVE FINANCIARE	90.000	90.000	90.000	90.000	90.000	90.000	90.000	
72	01				Active financiare	90.000	90.000	90.000	90.000	90.000	90.000	90.000	
72	01	01			Participare la capitalul social al societatiilor comerciale	90.000	90.000	90.000	90.000	90.000	90.000	90.000	
					EXCEDENT						33.980.314	-33.980.314	

9802

Conducatorul institutiei,

Conducatorul compartimentului
financiar-contabil