

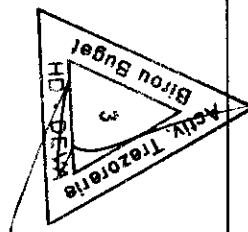
ROMÂNIA
JUDEȚUL HUNEDOARA
CONSILIUL JUDEȚEAN
330025 – Deva, str. 1 Decembrie 1918, nr. 28, jud. Hunedoara
Tel. 0254 211 350; 0254 211 624; Fax 0254 230 030
E-mail: cjh@cjhunedoara.ro;
Website: www.cjhunedoara.ro

SITUAȚII FINANCIARE

31 decembrie 2012

HP. 981/08.02.2013


COD	DENUMIRE INDICATORI	SOLD LA INCEPUTUL PERIOADEI	SOLD LA SFARSITUL PERIOADEI
01003	1.Active fixe necorporale (ct.203+205+206+208+233-280-290-293*)	447.152	4.724.233
01004	2.Instalatii tehnice, mijloace de transport, animale, plantatii, mobilier, aparatura birotica si alte active corporale (ct.213+214+231-281-291-293*)	273.173.228	189.793.978
01005	3.Terenuri si cladiri (ct.211+212+231-281-291-293*)	846.712.497	964.911.774
01007	5.Active financiare necurente (investitii pe termen lung) peste un an (ct.260+265+2671+2672+2673+2675+2676+2678+2679-296) din care:	4.215.480	4.215.480
01008	Titluri de participare (ct.260-296)	4.205.480	4.215.480
01009	6.Creante necurente - sume ce urmeaza a fi incasate dupa o perioada mai mare de un an (ct.4112+4118+4282+4612-4912-4962) din care:	94.038	76.121
01010	Creante comerciale necurente - sume ce urmeaza a fi incasate dupa o perioada mai mare de un an (ct.4112+4118+4612-4912-4962)	94.038	76.077
01015	7.TOTAL ACTIVE NECURENTE (rd.03+04+05+06+07+09)	1.124.642.395	1.163.721.586 ✓
01019	1.Stocuri (ct.301+302+303+304+305+307+309+331+332+341+345+346+347+349+351+354+356+357+358+359+361+371+381+/-348+/-378-391-392-393-394-395-396-397-398)	19.949.557	20.252.682
01021	Creante din operatiuni comerciale, avansuri si alte decontari (ct.232+234+409+4111+4118+413+418+425+4282+4611+473**+481+482+483-4911-4961+5128) din care:	5.540.484	10.430.705
01022	Creante comerciale si avansuri (ct.232+234+409+4111+4118+413+418+4611-4911-4961)	5.510.308	10.413.739
01023	Creante bugetare (ct.431**+437**+4424+4428**+444**+446**+4482+461+463+464+465+4664+4665+4669+481**+482**-497) din care:	1.828.813	2.041.016
01030	Total creante curente (rd.21+23+25+27)	7.369.297	12.471.721
01033	Conturi la trezorerie, casa in lei. (ct.510+5121+5125+5131+5141+5151+5153+5161+5171+5201+5211+5212+5213+523+5251+5252+5253+526+527+528+5291+5292+5293+5294+5299+5311+550+551+552+555+557+5581+5582+5591+5601+5602+561+562+5711+5712+5713+5714+5741+5742+5743+5744+5254+5751+5752+5753+5754)	35.201.172	25.844.201
010331	Dobanda de incasat,alte valori,avansuri		



COD	DENUMIRE INDICATORI	SOLD LA INCEPUTUL PERIOADEI	SOLD LA SFARSITUL PERIOADEI
01035	de trezorerie(ct.5187+532+542) Conturi la institutii de credit, BNR, casa in valuta(ct.5112+5121+ 5124+5125+5131+5132+5141+5142+5151+ 5152+5153+5161+5162+5171+5172+ 5314+5411+5412+550+5601+5602 +5583+5592)	1.050.774	54.722
01040	Total disponibilitati si alte valori (rd.33+33.1+35+35.1)	336.959	176.629
01042	Cheltuieli in avans (ct.471)	36.588.905	26.075.552
01045	7.TOTAL ACTIVE CURENTE (rd.19+30+31+40+ 41+41.1+42)	3.733	293
01046	8.TOTAL ACTIVE (rd.15+45)	63.911.492	58.800.248
01054	2.Imprumuturi pe termen lung (ct.1612+1622+1632+1642+1652+1661+ 1662+1672+168-169)	1.188.553.887	1.222.521.834
01055	3.Provizioane (ct.151)	49.920.000	46.560.000
01058	TOTAL DATORII NECURENTE (rd.52+54+55)	3.207.500	3.348.233
01060	1.Datorii comerciale, avansuri si alte decontari (ct.401+403+4041+405+408+ 419+4621+473+481+482+483+269+509+ 5128) din care:	53.127.500	49.908.233
01061	Datorii comerciale si avansuri (ct.401+403+4041+405+408+419+4621)	13.212.227	12.064.723
01062	2.Datorii catre bugete (ct.431+437+440+441+4423+4428+444+446+ 4481+4555+4671+4672+4673+4674+4675+ +4679+473+481+482)din care:	12.426.656	12.025.128
010631	Contributii sociale(ct.431+437)	3.881.825	4.555.557
01065	3.Datorii din operatiuni cu Fonduri externe nerambursabile si fonduri de la buget, alte datorii catre alte organisme internationale (ct.4502+4504+4506+4512 +4514+4516+4521+4522+4532+4542+4544+ 4552+4554+4564+4584+4585+459+473+462+ 4546)	1.865.026	1.921.539
01071	5.Imprumuturi pe termen lung - sume ce urmeaza a fi platite in cursul exerci- tiului curent (ct.1611+1621+1631+1641 +1651+1661+1662+1671+168-169)	1.593.249	1.600.722
01072	6.Salariile angajatilor (ct.421+423+426+4271+4273+4281)		4.216.251
01073	7.Alte drepturi convenite altor categorii de persoane (pensii, indemnizatii de somaj, burse) (ct.422+424+426+4272+ 4273+429+438)	3.590.222	4.159.146
01074	8.Venituri in avans (ct.472)	203	231
01075	9.Provizioane (ct.151)	942.622	1.023.373
01078	10.TOTAL DATORII CURENTE (rd.60+62+65+70+71+72+73+74+75)		853.683
01079	11.TOTAL DATORII (rd.58+78)	23.220.348	28.473.686
		76.347.848	78.381.919

COD	DENUMIRE INDICATORI	SOLD LA INCEPUTUL PERIOADEI	SOLD LA SFARSITUL PERIOADEI
01080	12.ACTIVE NETE = TOTAL ACTIVE - TOTAL DATORII = CAPITALURI PROPRII (rd.80=rd.46-79=rd.90)	1.112.206.039	1.144.139.915
01084	1.Rezerve, fonduri (ct.100+101+102+103+104+105+106+ 132+133+135+1391+1392+ 1393+1394+1396)	789.247.776	901.395.315
01085	2.Rezultatul reportat (ct.117-sold creditor)	258.707.280	211.994.433
01086	3.Rezultat reportat (ct.117-sold debitor)	67.919	788.709
01087	4.Rezultatul patrimonial al exercitiului (ct.121-sold creditor)	68.743.046	41.037.992
01088	5.Rezultatul patrimonial al exercitiului (ct121- sold debitor)	4.424.144	9.499.116
01090	6.TOTAL CAPITALURI PROPRII (rd.84+85-86+87-88)	1.112.206.039	1.144.139.915


Conducatorul institutiei

Conducatorul compartimentului
financiar- contabil

Situatia actiunilor / partilor sociale detinute direct / indirect de catre UAT, la operatorii economici

Nr. Crt.	Operatorul Economic la care Unitatea administrativ teritoriala este actionar direct sau indirect			Unitatea Administrativ teritoriala este actionara		Valoarea actiunilor/partilor sociale din capitalul social al operatorului economic, detinute de catre unitatea administrativ teritoriala (lei)		Pondere in Capitalul social al operatorului economic 11 = 9 / 6 * 100 11 = 10 / 6 * 100		
	Cod unic de identificare	Cod CAEN al activitatii principale a operatorului economic	Denumirea operatorului Economic	Tip operator (SRL, SA, ASO, RA)	Capitalul social al operatorului economic (lei)	Direct	Indirect			
1	2	3	4	5	6	7	8	9	10	11
1	7392416	3600	APA SERV VALEA JIULUI SA	SA	2.375.590,00	Direct		1.243.170,00		52,331
2	26000144	551	COMPANIA JUDETEANA DE TURISM SA	SA	180.000,00	Direct		180.000,00		100,000
3	27175900	3600	NOVA SERV VALEA JIULUI	SRL	480.470,00	Direct		251.440,00		52,331
4	14071095	3600	SC APA PROD SA	SA	835.310,00	Direct		640.870,00		76,720
5	2112140	4523	SC DRUMURI SI PODURI SA	SA	1.890.000,00	Direct		1.890.000,00		100,000
5 Operator(i) economic(i) la care UAT detine actiuni/parti						Total valoare actiuni raportate la data: 31.12.2012		4.205.480,00		

Conducatorul institutiei,

Conducatorul compartimentului financiar-contabilitate,



Nota:

Judetul = cel din care face parte unitatea administrativ teritoriala (UAT);

col 7 = UAT este actionar direct la operatorul economic(Op.Ec): situatia in care o UAT detine in nume propriu actiuni sau parti sociale la un Op.Ec

col 8 = UAT este actionar INDIRECT la Op.Ec: situatia in care un Op.Ec, la care o UAT detine in nume propriu, integral sau majoritar, actiuni sau parti sociale, este actionar sau detine parti sociale la un alt Op.Ec;

In municipiul Bucuresti, autoritatile administratiei publice locale de la nivelul sectoarelor raporteaza operatorii economici la care administreaza/controla actiuni sau parti sociale, potrivit hotararilor Consiliului General al Municipiului Bucuresti;

col 4 = Operator economic: societate comerciala la care o UAT detine actiuni sau parti sociale: regii autonome in subordinea autoritatilor administratiei publice locale.

CONTUL DE REZULTAT PATRIMONIAL

31.12.2012

pag.: t - lei -

COD	DENUMIRE INDICATORI	An precedent	An curent
02002	Venituri din impozite, taxe, contributii de asigurari si alte venituri ale bugetelor (ct.730+731+732+733+734+735+736+739+745+746+750+751)	130.420.108	112.384.362
02003	Venituri din activitati economice (ct.701+702+703+704+705+706+707+708 +/- 709)	85.042.428	83.762.677
02004	Finantari, subventii, transferuri, alocatii bugetare cu destinatie speciala (ct.770+771+772+773+774+775+776+778+779)	89.574.269	99.116.811
02005	Alte venituri operationale (ct.714+718+719+721+722+781)	1.502.756	1.344.820
02006	TOTAL VENITURI OPERATIONALE (rd.02+03+04+05)	306.539.561	296.608.670
02008	Salarii si contributiile sociale aferente angajatilor (ct.641+642+645+646+647)	70.619.663	75.420.522
02009	Subventii si transferuri (ct.670+671+672+673+674+675+676+677+678+679)	86.453.105	94.722.172
02010	Stocuri, consumabile, lucrari si servicii executate de terti (ct.601+602+603+606+607+608+609+610+611+612+613+614+622+623+624+626+627+628+629)	73.395.010	79.573.426
02011	Cheltuieli de capital, amortizari si provizioane (ct.681+682+689)	7.560.471	9.963.687
02012	Alte cheltuieli operationale (ct.635+654+658)	859.400	1.446.655
02013	TOTAL CHELTUIELI OPERATIONALE (RD.08+09+10+11+12)	238.887.649	261.126.462
02015	- EXCEDENT (rd.06-rd.13)	72.093.250	42.730.205
02016	-DEFICIT (rd.13-rd.06)	4.441.338	7.247.997
02017	IV.VENITURI FINANCIARE (ct.763+764+765+766+767+768+769+786)	29.646	168.594
02018	V. CHELTUIELI FINANCIARE (ct.663+664+665+666+667+668+669+686)	3.454.954	4.133.695
02020	-EXCEDENT (rd.17-rd.18)	19.604	163.881
02021	-DEFICIT (rd.18-rd.17)	3.444.912	4.128.982
02023	-EXCEDENT (rd.15+20-16-21)	64.226.604	38.601.223
02024	-DEFICIT (rd.16+21-15-20)		7.084.116
02025	VIII. VENITURI EXTRAORDINARE (ct.790+791)	94.758	27.720
02026	IX. CHELTUIELI EXTRAORDINARE		

COD	DENUMIRE INDICATORI	An precedent	An curent
	(ct.690+691)	2.460	5.951
02028	- EXCEDENT (rd.25-rd.26)	94.098	27.621
02029	- DEFICIT (rd.26-rd.25)	1.800	5.852
02031	- EXCEDENT (rd.23+28-24-29)	68.743.046	41.037.992
02032	- DEFICIT (rd.24+29-23-28)	4.424.144	9.499.116

Conducatorul institutiei

Conducatorul compartimentului
financiar- contabil



Alfred


**Situatia activelor si datoriilor institutiilor publice
din administratia locala
31.12.2012**

pag.: 1 - lei -

COD	DENUMIRE INDICATORI	Sold la inceputul anului	Sold la sfarsitul perioadei
18005	Disponibilitati in lei ale institutiilor publice locale si ale institutiilor publice de subordonare locala, la trezorerii (ct.510+5121+5125+5151+5161+5171+5211+528+5292+5294+5299+550+551+552+553+554+555+556+558+560+561+562) din care:	8.601.393	4.021.596
18008	Total (in baze cash)(rd.04+05)	8.601.393	4.021.596
18010	Total (in baze accrual)(rd.08+09)	8.601.393	4.021.596
18011	Excedentele cumulate ale bugetelor locale (ct.5212+5213)	26.599.779	21.822.605
18013	Total (in baze cash)(rd.11+12)	26.599.779	21.822.605
18015	Total (in baze accrual)(rd.13+14)	26.599.779	21.822.605
18023	Alte valori (ct.532)	1.050.774	54.722
18032	Disponibilitati ale institutiilor publice locale si ale institutiilor de subordonare locala la institutiilor de credit rezidente (ct.5121+5124+5125+5131+5132+5151+5152+5161+5162+5171+5172+550+5601) din care:	336.959	176.629
18036	Total (in baze cash)(rd.32+35)	336.959	176.629
18038	Total (in baze accrual) (rd.36+37)	336.959	176.629
18131	Actiuni necotate detinute de autoritatile locale la operatorii economici (ct.2602-2961)(S11)	4.205.480	4.215.480
18134	Total (la valoarea contabila neta (la valoarea de intrare mai putin ajustarile cumulate pentru pierderea de valoare)(rd.131+132+133)	4.205.480	4.215.480
18157	Creante comerciale necurente legale de livrare de bunuri si servicii de catre autoritatile locale sau de institutii subordonate acestora (ct.4112+4118+4612-4912-4962). Totl (rd.158+159+160+164) din care:	94.038	76.077
18159	- de la operatori economici (S11),	94.038	76.077
18165	Creante comerciale curente legate de livrari de bunuri si servicii de catre autoritatile locale sau de institutii subordonate acestora(ct.232+234+409+4111+4118+413+418+4611-4911-4961). Total(rd.166+167+168+172)din care de la:	5.510.308	10.413.739
18167	-de la operatori economici (S11)	5.510.308	10.413.739
18241	Imprumuturi pe baza de titluri pe termen lung altele decat actiuni si produse financiare derivate emise de catre administratia locala si de institutiile de subordonare locala (ct.1612). Total (rd.242+243+244+245), din care		

COD	DENUMIRE INDICATORI	Sold la inceputul anului	Sold la sfarsitul perioadei
	achizitionate de:	49.920.000	46.560.000
18243	- Institutii de credit rezidente(S122)	49.920.000	46.560.000
18246	I.Total (la valoare nominala)(rd.241)	49.920.000	46.560.000
18248	Total (in baze accrual)(rd.246+247)	49.920.000	46.560.000
18262	Credite pe termen scurt contractate de autoritatile locale si institutii din subordinea acestora (ct.1621+1631+1641 +1671+5191+5192+5196+5198). Total (rd.263+264+265+265.1), din care acordate de:		4.216.251
18263	- Institutii de credit rezidente (S122)		4.216.251
18268	Total(in baze cash)(rd.262+266+267+2671)		4.216.251
18275	Total (in baze accrual)(cash+dobanzi) (rd.268+274)		4.216.251
18320	Datorii comerciale curente legate de livrari de bunuri si servicii (ct.401+403+4041+405+408+419+4621). Total (rd.321+322+326+327) din care catre:	12.426.656	12.025.128
18321	-Operatori economici (S11)	12.426.656	12.025.128
18331	Datoriile institutiilor publice din administratia locala catre bugete (ct.4423+431+437+4428+444+446+4481)	2.563.052	
18332	Salariile angajatilor (ct.421+423+426+4271+4273+4281)	3.590.222	4.159.146
18333	Alte drepturi cuvenite altor categorii de persoane (ct.4272+4273+429+438)	203	231
18335	Total (rd.331+332+333+334)	6.153.477	4.159.377

Conducatorul institutiei



Conducatorul compartimentului financiar-contabil

I. PLATI RESTANTE
31.12.2012

pag. 1 - lei -

DENUMIRE INDICATORI	COD	Sold la inceputul anului	Sold la finele perioadei
PLATI RESTANTE-TOTAL (rd.150+300) din	40001	4.349.439	523.194
- peste 30 de zile (rd.152+302)	40003	4.216.251	25.991
- peste 90 de zile (rd.153+303)	40004	121.541	495.934
- peste 120 zile (rd.154+304)	40005	11.647	1.269
PLATI RESTANTE - TOTAL	40150		
SECTIUNEA DE FUNCTIONARE			
(rd.160+170+240+250+270+280+290) din care:		11.647	27.829
- peste 30 de zile (rd.162+172+242+252+ 272+282+292)	40152		25.991
- peste 90 de zile (rd.163+173+243+253+ 273+283+293)	40153		569
- peste 120 zile (rd.165+174+245+257+ 274+284+294)	40154	11.647	1.269
Plati restante catre furnizori,creditorii din operatii comerciale(ct.401,ct.403, ct.462)din care:(rd.161+162+163+165+166)	40160	11.647	27.829
- peste 30 de zile	40162		25.991
- peste 90 de zile din care:	40163		569
- peste 120 zile	40165	11.647	1.269
PLATI RESTANTE-TOTAL	40300		
SECTIUNEA DEZVOLTARE			
(rd.310+320+330) din care:		4.337.792	495.365
- peste 30 de zile (rd.312+322+332)	40302	4.216.251	
- peste 90 de zile (rd.313+323+333)	40303	121.541	495.365
Plati restante catre furnizori,creditorii din operatii comerciale(ct.404,ct.405, ct.462)din care:(rd.311+312+313+315+316)	40310	4.337.792	495.365
- peste 30 de zile	40312	4.216.251	
- peste 90 de zile din care:	40313	121.541	495.365

I. PLATI RESTANTE
-bugete locale-
31.12.2012

pag. 2 - lei -

DENUMIRE INDICATORI	COD	Sold la inceputul anului	Sold la finele perioadei
PLATI RESTANTE-TOTAL (rd.150+300) din	42001	121.541	
- peste 90 de zile (rd.153+303)	42004	121.541	
PLATI RESTANTE-TOTAL	42300		
SECTIUNEA DEZVOLTARE			
(rd.310+320+330) din care:		121.541	
- peste 90 de zile (rd.313+323+333)	42303	121.541	
Plati restante catre furnizori,creditorii	42310		
din operatii comerciale(ct.404,ct.405, ct.462)din care:(rd.311+312+313+315+316)		121.541	
- peste 90 de zile din care:	42313	121.541	

I. PLATI RESTANTE
fonduri externe nerambursabile
31.12.2012

pag. 3 - lei -

DENUMIRE INDICATORI	COD	Sold la inceputul anului	Sold la finele perioadei
PLATI RESTANTE-TOTAL (rd.150+300) din	48001	4.216.251	495.365
- peste 30 de zile (rd.152+302)	48003	4.216.251	
- peste 90 de zile (rd.153+303)	48004		495.365
PLATI RESTANTE-TOTAL	48300		
SECTIUNEA DEZVOLTARE			
(rd.310+320+330) din care:		4.216.251	495.365
- peste 30 de zile (rd.312+322+332)	48302	4.216.251	
- peste 90 de zile (rd.313+323+333)	48303		495.365
Plati restante catre furnizori,creditorii	48310		
din operatii comerciale(ct.404,ct.405, ct.462)din care:(rd.311+312+313+315+316)		4.216.251	495.365
- peste 30 de zile	48312	4.216.251	
- peste 90 de zile din care:	48313		495.365

I. PLATI RESTANTE
-venituri proprii integral-
31.12.2012

pag. 4 - lei -

DENUMIRE INDICATORI	COD	Sold la inceputul anului	Sold la finele perioadei
PLATI RESTANTE-TOTAL (rd.150+300) din	51001		27.829
- peste 30 de zile (rd.152+302)	51003		25.991
- peste 90 de zile (rd.153+303)	51004		569
- peste 120 zile (rd.154+304)	51005		1.269
PLATI RESTANTE - TOTAL	51150		
SECTIUNEA DE FUNCTIONARE			
(rd.160+170+240+250+270+280+290) din care:			27.829
- peste 30 de zile (rd.162+172+242+252+ 272+282+292)	51152		25.991
- peste 90 de zile (rd.163+173+243+253+ 273+283+293)	51153		569
- peste 120 zile (rd.165+174+245+257+ 274+284+294)	51154		1.269
Plati restante catre furnizori,creditorii din operatii comerciale(ct.401,ct.403, ct.462)din care:(rd.161+162+163+165+166)	51160		27.829
- peste 30 de zile	51162		25.991
- peste 90 de zile din care:	51163		569
- peste 120 zile	51165		1.269

I. PLATI RESTANTE
-venituri proprii partial-
31.12.2012

pag. 5 - lei -

DENUMIRE INDICATORI	COD	Sold la inceputul anului	Sold la finele perioadei
PLATI RESTANTE-TOTAL (rd.150+300) din	52001	11.647	
- peste 120 zile (rd.154+304)	52005	11.647	
PLATI RESTANTE - TOTAL	52150		
SECTIUNEA DE FUNCTIONARE			
(rd.160+170+240+250+270+280+290) din care:		11.647	
- peste 120 zile (rd.165+174+245+257+	52154		
274+284+294)		11.647	
Plati restante catre furnizori,creditorii	52160		
din operatii comerciale(ct.401,ct.403,			
ct.462)din care:(rd.161+162+163+165+166)		11.647	
- peste 120 zile	52165	11.647	


DISPONIBIL DIN MIJLOACE CU DESTINATIE SPECIALA

31.12.2012

- lei -

DENUMRE INDICATORI	COD	DISPONIBIL LA INCEPUTUL ANULUI	INCASARI	PLATI	DISPONIBIL LA SFARSITUL PERIOADEI
TOTAL (rd.02 la 15)	05001	632.673	3.582.360	3.667.205	547.828
- Sume primite ca donatii si sponsori- zari (ct.550/analitic distinct)	05002				
- Garantii materiale retinute gestiona- rilor conform Legii nr.22/1969 (ct. 550/analitic distinct)	05003	101.805	58.064	53.237	106.632
- Alte disponibilitati cu destinatie speciala (ct.550/analitic distinct)	05011	147.396	15.437	10.071	152.762
- Ajutor financiar in echivalent a 00euro acordat cadrelor didactice din invatamantul preuniversitar (ct.550/analitic distinct)	05013	383.472	3.484.677	3.579.715	288.434
			24.182	24.182	

Conducatorul institutiei



Conducatorul compartimentului
financiar-contabil

[Handwritten signature]

SITUATIA FLUXURILOR DE TREZORERIE

31.12.2012


pag.: 1 - lei -

COD	DENUMIRE INDICATORI	Total	Casa in lei	Finantarea din bugetul de stat	Finantarea din bugetul local	Finantarea din bugetul asigurarilor sociale de stat	Finantarea din bugetul asigurarilor pentru somaj	Finantarea din bugetul fd. national unic de asig. societate de sanatate	Finantarea de la bugetul trezoreriei statului	Alte disponibilitati	Finantarea din bugetul Fondului pentru mediu
03002	1. Incasari	349.248.687	4.315.784		2.442.219					344.932.903	
03003	2. Plati	338.605.658	4.315.784		155.469.256					354.289.874	
03004	3. Numerar net din activitatea operationala (rd.02-rd.03)	-9.356.971			153.018.037					-9.356.971	
03006	1. Incasari				6.040						
03007	2. Plati				37.974.177						
03008	3. Numerar net din activitatea de investitii (rd.06-07)				37.968.137						
03011	2. Plati				6.422.400						
03012	3. Numerar net din activitatea de finantare (rd.10-rd.11)				6.422.400						
03013	IV.CRESTEREA (DESCRSTEREA) NETA DE NUMERAR SI ECHIVALENT DE NUMERAR (rd.04+rd.08+rd.12)	-9.356.971			197.408.574					-9.356.971	
03014	V. NUMERAR SI ECHIVALENT DE NUMERAR LA INCEPUTUL ANULUI	35.201.172								35.201.172	
03015	VI.NUMERAR SI ECHIVALENT DE NUMERAR LA SFARSITUL PERIOADEI (rd.13+rd.14)	25.844.201			197.408.574					25.844.201	

Conducatorul compartimentului

financiar- contabil

Vizez trezoreriei



Conducatorul compartimentului

financiar- contabil

Vizez trezoreriei

CONSILIUL JUDETEAN HUNEDOARA


SITUATIA FLUXURILOR DE TREZORERIE

31.12.2012

pag.: 1 - lei -

COD	DENUMIRE INDICATORI	Total	Casa in valuta	Alte disponibilitati
04002	1. Incasari	301.197		301.197
04003	2. Plati	461.527		461.527
04004	3. Numerar net din activitatea operationala (rd.02-rd.03)	-160.330		-160.330
04013	IV CRESTEREA (DESCRESTEREA) NETA DE NUMERAR SI ECHIVALENT DE NUMERAR (rd.04+rd.08+rd.12)	-160.330		-160.330
04014	V NUMERAR SI ECHIVALENT DE NUMERAR LA INCEPUTUL PERIOADEI	336.959		336.959
04017	VI NUMERAR SI ECHIVALENT DE NUMERAR LA FINELE PERIOADEI (rd.13+14+15-16)	176.629		176.629

Conducatorul institutiei



Conducatorul compartimentului financiar-contabil

[Handwritten signature]


Capi- tol	Sub- capi- tol	Pa- ra- graf	Gru- pa / Titlu	Ali- ne- at	Denumire indicator	Prevederi bugetare		Drepturi constatate			Incasari realizate	Singeri pe alte cai decat incasari	Drepturi constatate de incasat
						initiale	definitive	Total, din care:	din anii precedenti	din anul curent			
A					B	1	2	3=4+5	4	5	6	7	8=3-6-7
1102	06				adaugata pentru drumuri	6.258.000	6.258.000	6.258.000		6.258.000	6.258.000		
					Sume defalcate din taxa pe valoarea adaugata pentru echilibrarea bugetelor locale	9.707.000	10.271.000	10.271.000		10.271.000	10.271.000		
1602					TAXE PE UTILIZAREA BUNURILOR, AUTORIZAREA UTILIZARII BUNURILOR SAU PE DESFASURAREA DE ACTIVITATI	1.347.000	1.347.000	1.223.575		1.223.575	1.223.575		
	02				Impozit pe mijloace de transport	694.000	694.000	852.676		852.676	852.676		
	02				Impozit pe mijloace de transport detinute persoane de juridice*)	694.000	694.000	852.676		852.676	852.676		
	03				Taxe si tarife pentru eliberarea de licente si autorizatii de functionare	35.000	35.000	25.747		25.747	25.747		
	50				Alte taxe pe utilizarea bunurilor, autorizarea utilizarii bunurilor sau pe desfasurare de activitati	618.000	618.000	345.152		345.152	345.152		
2900	02				C. VENITURI NEFISCALE	184.000	1.264.180	1.238.877		1.238.877	1.238.877		
3000					C1. VENITURI DIN PROPRIETATE	103.000	103.000	98.568		98.568	98.568		
3002					VENITURI DIN PROPRIETATE	103.000	103.000	98.568		98.568	98.568		
	05				Venituri din concesiuni si inchirieri	103.000	103.000	98.568		98.568	98.568		
3300	02				C2. VANZARI DE BUNURI SI SERVICII	81.000	1.161.180	1.140.309		1.140.309	1.140.309		
3502					AMENZI, PENALITATI SI CONFISCARI	2.000	36.000	34.130		34.130	34.130		
	01				Venituri din amenzi si alte sanctiuni aplicate potrivit dispozitiilor legale	2.000	2.000	140		140	140		
	50				Alte amenzi, penalitati si confiscari	19.000	34.000	33.990		33.990	33.990		
3602					DIVERSE VENITURI	19.000	19.000						
	50				Alte venituri	19.000	19.000						

Capi- tol	Sub- spa- ra- to- l	Pa- ra- gra- f	Gru- pa / Titlu	Ali- ne- at	Denumire indicator	Prevederi bugetare initiale	Prevederi bugetare definitive	Drepturi constatate			Incasari realizate	Stingeri pe alte cai decat incasari	Drepturi constatate de incasat
								Total, din care:	din anii precedenti	din anul curent			
A					B	I	2	3=4+5	4	5	6	7	8=3-6-7
4202	20				Subventii de la bugetul de stat catre bugetele locale necesare sustinerii derularii proiectelor finantate din fonduri externe nerambursabile(FEN) postaderare	1.831.030	5.973.260	7.965.843		7.965.843	7.965.843		
	21				Finantarea drepturilor acordate persoanelor cu handicap	59.088.000	60.166.000	60.009.415		60.009.415	60.009.415		
	28				Subventii primite din Fondul de Interventie		300.000	300.000		300.000	300.000		
	35				Subventii din bugetul de stat pentru finantarea unitatilor de asistenta medico-sociale	230.000	227.000	227.000		227.000	227.000		
	42				Sume primite de administratiile locale in cadrul programelor FECA implementate de APIA		232.000	100.519		100.519	100.519		
	44				Subventii di bugetul de stat pentru finantarea Camerelor Agricole	460.000	460.000	400.710		400.710	400.710		
4502	01				SUME PRIMITE DE LA UE/ALTI DONATORI IN CONTUL PLATILOR EFECTUATE SI PREFINANTARI	6.213.970	9.782.740	7.833.944		7.833.944	7.833.944		
	01				Fondul european de Dezvoltare Regionala	6.213.970	9.782.740	7.691.877		7.691.877	7.691.877		
	02				Sume primite in contul platilor efectuate in anul curent		2.400.000	3.680.879		3.680.879	3.680.879		
	02				Sume primite in contul platilor efectuate in anii anteriori	6.213.970	7.382.740	4.010.998		4.010.998	4.010.998		
	02				Fondul Social European			142.067		142.067	142.067		

869

Capi- tol	Sub- capi- tol	Pa- ra- graf	Gru- pa / Titlu	Ali- ne- at	Denumire indicator	Prevederi bugetare initiale	Prevederi bugetare definitive	Drepturi constatate			Incasari realizate	Stingeri pe alte cai decat incasari	Drepturi constatate de incasat
								Total, din care:	din anii precedenti	din anul curent			
			A		B	1	2	3=4+5	4	5	6	7	8=3-6-7
4502	02				Sume primite in contul platilor efectuate in anii anteriori			142.067		142.067	142.067		

Conducatorul institutiei,



Conducatorul compartimentului
financiar-contabil

Handwritten signature

Handwritten signature

CONTUL DE EXECUTIE AL BUGETULUI LOCAL - CHELTUIELI
31.12.2012

Capi- tol	Sub- capi- tol	Pa- ra- graf	Ar- ti- col	Ali- ne- at	Denumire indicator	Credite de angajament	Credite bugetare		Angajamente bugetare	Angajamente legale	Plati efectuate	Angajamente legale de platit	Cheltuieli efective
							initiale	definitive					
A						1	2	3	4	5	6	7-5-6	8
5002					TOTAL CHELTUIELI	223.023.120	198.497.770	222.751.950	219.591.382	201.007.633	197.408.574	3.599.059	142.379.832
5100	02				Partea I-a SERVICIIL PUBLICE GENERALE	17.602.050	20.048.310	17.568.350	17.562.843	17.263.846	16.907.805	356.041	14.924.342
5102					AUTORITATI PUBLICE SI ACTIUNI EXTERNE	10.385.440	10.533.310	10.355.030	10.355.022	10.077.532	9.866.358	211.174	10.753.976
	01				Autoritati executive si legislative	10.385.440	10.533.310	10.355.030	10.355.022	10.077.532	9.866.358	211.174	10.753.976
	03				Autoritati executive	10.385.440	10.533.310	10.355.030	10.355.022	10.077.532	9.866.358	211.174	10.753.976
5402					ALTE SERVICII PUBLICE GENERALE	4.153.050	4.371.000	4.149.780	4.144.281	4.122.774	3.979.047	143.727	4.170.366
	05				Fond de rezerva bugetara la dispozitia autoritatilor locale		2.231.000						
	10				Servicii publice comunitare de evidenta a persoanelor	690.000	690.000	690.000	686.255	686.255	542.528	143.727	542.528
	50				Alte servicii publice generale	3.463.050	1.450.000	3.459.780	3.458.026	3.436.519	3.436.519		3.627.838
5502					TRANZACTII PRIVIND DATORIA PUBLICA SI IMPRUMUTURI	3.063.540	5.144.000	3.063.540	3.063.540	3.063.540	3.062.400	1.140	
6000	02				Partea II-a APARARE, ORDINE PUBLICA SI SIGURANTA NATIONALA	234.000	150.500	234.000	234.000	226.735	221.803	4.932	211.710
6002					APARARE	214.000	130.500	214.000	214.000	208.696	203.764	4.932	193.671
	02				Aparare nationala	214.000	130.500	214.000	214.000	208.696	203.764	4.932	193.671
6102					ORDINE PUBLICA SI SIGURANTA NATIONALA	20.000	20.000	20.000	20.000	18.039	18.039		18.039
	05				Protectie civila si protectia contra incendiilor (protectie civila nonmilitara)	20.000	20.000	20.000	20.000	18.039	18.039		18.039
6500	02				Partea III-a CHELTUIELI SOCIAL-CULTURALE	137.934.820	131.920.780	137.881.660	137.877.473	135.955.534	132.717.448	3.238.086	114.910.857
6502					INVATAMANT	18.114.200	17.377.000	18.114.200	18.114.200	18.037.006	16.629.406	1.427.600	7.607.891
	03				Invatamant prescolar si primar	9.076.000	8.907.000	9.076.000	9.076.000	9.076.000	9.076.000		
	01				Invatamant prescolar	2.100.000	2.100.000	2.100.000	2.100.000	2.100.000	2.100.000		
	02				Invatamant primar	6.976.000	6.807.000	6.976.000	6.976.000	6.976.000	6.976.000		
	07				Invatamant nedefinitibil prin nivel	9.038.200	8.470.000	9.038.200	9.038.200	8.981.006	7.553.406	1.427.600	7.607.891
	04				Invatamant special	9.038.200	8.470.000	9.038.200	9.038.200	8.981.006	7.553.406	1.427.600	7.607.891

Capi- tol	Sub- capi- tol	Pa- ra- graf	Gr- pa / Titlu	Ar- ti- col	Ali- ne- at	Denumire indicator	Credite de angajament	Credite bugetare		4	5	6	Angajamente legale de platit	Cheltuieli efective
								2	3					
A							1	2	3	4	5	6	7-5-6	8
6602						B	11.555.990	8.199.780	11.555.990	11.555.990	11.555.990	9.782.671	1.773.319	
	06					SANATATE Servicii medicale in unitati sanitare cu paturi	5.239.000	2.145.000	5.239.000	5.239.000	5.239.000	4.744.000	495.000	
		01				Spitale generale	5.012.000	1.915.000	5.012.000	5.012.000	5.012.000	4.596.000	416.000	
		03				Unitati medico-sociale	227.000	230.000	227.000	227.000	227.000	148.000	79.000	
	08					Servicii de sanatate publica	3.257.390	3.029.980	3.257.390	3.257.390	3.257.390	3.057.390	200.000	
	50					Alte cheltuieli in domeniul sanatatii	3.059.600	3.024.800	3.059.600	3.059.600	3.059.600	1.981.281	1.078.319	
		50				Alte institutii si actiuni sanitare	3.059.600	3.024.800	3.059.600	3.059.600	3.059.600	1.981.281	1.078.319	
6702						CULTURA, RECREERE SI RELIGIE	23.892.630	23.050.000	23.892.630	23.892.630	23.892.630	23.063.918	3.017	21.362.353
	03					Servicii culturale	16.972.630	16.220.000	16.972.630	16.972.630	16.972.630	16.972.630		16.972.630
	02					Biblioteci publice comunale, orasenesi, municipale	2.260.000	1.900.000	2.260.000	2.260.000	2.260.000	2.260.000		2.260.000
	02					Muzee	4.081.630	4.000.000	4.081.630	4.081.630	4.081.630	4.081.630		4.081.630
	04					Institutii publice de spectacole si concerte	6.911.000	6.700.000	6.911.000	6.911.000	6.911.000	6.911.000		6.911.000
	04					Case de cultura	1.620.000	1.620.000	1.620.000	1.620.000	1.620.000	1.620.000		1.620.000
	06					Centre pentru conservarea si promovarea culturii traditionale	2.000.000	2.000.000	2.000.000	2.000.000	2.000.000	2.000.000		2.000.000
	08					Alte servicii culturale	100.000	100.000	100.000	100.000	100.000	100.000		100.000
	30					Servicii recreative si sportive	655.000	600.000	655.000	655.000	655.000	655.000		655.000
05						Sport	555.000	500.000	555.000	555.000	555.000	555.000		555.000
	01					Tineret	100.000	100.000	100.000	100.000	100.000	100.000		100.000
	02					Servicii religioase	3.545.000	3.545.000	3.545.000	3.545.000	3.545.000	3.016.576	3.017	3.016.576
06						Alte servicii in domeniile culturii, recreerii si religiei	2.720.000	2.685.000	2.720.000	2.720.000	2.720.000	2.419.712		718.147
50						ASIGURARI SI ASISTENTA SOCIALA	84.372.000	83.294.000	84.318.840	84.314.653	83.275.603	83.241.453	34.150	85.940.613
6802						Asistenta sociala in caz de boli si invaliditati	70.321.160	69.152.000	70.268.000	70.268.000	69.368.090	69.333.940	34.150	85.940.613

Capi- tol	Sub- capi- tol	Pa- ra- graf	Gr- pa / Titlu	Ar- ti- col	Ali- ne- at	Denumire indicator	Credite de angajament	Credite bugetare		Angajamente bugetare	Angajamente legale	Plati efectuate	Angajamente legale de platit	Cheltuieli efective
								initiale	definitive					
A							1	2	3	4	5	6	7-5-6	8
6802	02					B	70.321.160	69.152.000	70.268.000	70.268.000	69.368.090	69.333.940	34.150	85.940.613
	06					Asistenta sociala in caz de invaliditate								
						Asistenta sociala pentru familie si copii	12.704.000	12.742.000	12.704.000	12.704.000	12.704.000	12.704.000		12.704.000
	12					Unitati de asistenta medico-sociale	1.346.840	1.400.000	1.346.840	1.342.653	1.203.513	1.203.513		1.203.513
7000	02					Parcea IV-a SERVICII SI DEZVOLTARE PUBLICA, LOCUINTE, MEDIU SI APE LOCUINTE, SERVICII SI DEZVOLTARE PUBLICA	3.265.180	2.069.000	3.265.180	1.350.000	1.210.652	1.210.652		1.210.652
7002						Alimentare cu apa si amenajari hidrotehnice	150.000	34.000	150.000	150.000	150.000	150.000		150.000
	05					Alimentare cu apa	150.000	34.000	150.000	150.000	150.000	150.000		150.000
7402						PROTECTIA MEDIULUI	3.115.180	2.035.000	3.115.180	1.200.000	1.060.652	1.060.652		1.060.652
	05					Salubritate si gestiunea deseurilor	1.535.000	1.535.000	1.535.000	1.200.000	1.060.652	1.060.652		1.060.652
	02					Colectarea, tratarea si distrugerea deseurilor	1.535.000	1.535.000	1.535.000	1.200.000	1.060.652	1.060.652		1.060.652
	02					Canalizarea si tratarea apelor reziduale	1.580.180	500.000	1.580.180					
8000	02					Partea V-a ACTIUNI ECONOMICE	63.987.090	44.309.180	63.802.760	62.567.066	46.350.866	46.350.866		12.332.923
8002						ACTIUNI GENERALE ECONOMICE, SI DE MUNCA	6.720.130	2.512.420	6.691.420	6.691.417	6.161.116	6.161.116		337.710
	01					Actiuni generale economice si comerciale	6.720.130	2.512.420	6.691.420	6.691.417	6.161.116	6.161.116		337.710
	06					Prevenire si combatere inundatii si gheturi	360.000	60.000	360.000	360.000	360.000	360.000		337.710
	06					Programe de dezvoltare regionala si sociala	6.278.130	2.452.420	6.249.420	6.249.417	5.719.116	5.719.116		
	10					Alte cheltuieli pentru actiuni generale economice si comerciale	82.000		82.000	82.000	82.000	82.000		82.000
8302	30					AGRICULTURA, SILVICULTURA, SI VANATOARE	460.000	460.000	460.000	460.000	400.710	400.710		400.710
	03					Agricultura	460.000	460.000	460.000	460.000	400.710	400.710		400.710
	07					Camere Agricole	460.000	460.000	460.000	460.000	400.710	400.710		400.710

Capi- tol	Sub- capi- tol	Pa- ra- graf	Pa- ra / Titlu	Ar- ti- col	Ali- ne- at	Denumire indicator	Credite de angajament	Credite bugetare		Angajamente legale	Plati efectuate	Angajamente legale de platit	Cheltuieli efective	
								2 initiale	3 definitive					
			A			B	1	2	3	4	5	6	7=5-6	8
8402	03					TRANSPORTURI	55.041.260	40.571.060	54.885.640	54.885.649	39.259.041	39.259.041	11.064.504	
						Transport rutier	55.041.260	40.571.060	54.885.640	54.885.649	39.259.041	39.259.041	11.064.504	
						Drumuri si poduri	55.041.260	40.571.060	54.885.640	54.885.649	39.259.041	39.259.041	11.064.504	
8702	04					ALTE ACTIUNI ECONOMICE	1.765.700	765.700	1.765.700	530.000	529.999	529.999	529.999	
						Turism	530.000	530.000	530.000	530.000	529.999	529.999	529.999	
						Proiecte de dezvoltare multifunctionale	1.000.000	1.000.000	1.000.000	530.000	529.999	529.999	529.999	
						Alte actiuni economice	235.700	235.700	235.700	530.000	529.999	529.999	529.999	

CONSILIUL JUDETEAN HUNEDOARA

DETALIEREA CHELTUIELILOR

- buget local -
31.12.2012

Pag. 5 - lei-

Capi- tol	Sub- capi- tol	Pa- ra- graf	Gru- pa / Titlu	Ar- ti- col	Ali- ne- at	Denumire indicator	Credite de angajament	Credite bugetare		Angajamente bugetare	Angajamente legale	Plati efectuate	Angajamente legale de platit	Cheltuieli efective
								initiale	definitive					
A						B	1	2	3	4	5	6	7=5-6	8
5002						TOTAL CHELTUIELI	223.023.120	198.497.770	222.751.950	219.591.382	201.007.633	197.408.574	3.599.059	142.379.832
	01					CHELTUIELI CURENTE	205.454.440	188.025.350	205.454.440	203.920.440	185.670.792	182.083.442	3.587.350	137.763.951
	10					TITLUL I CHELTUIELI DE PERSONAL	25.929.200	25.176.000	25.929.200	25.929.200	25.929.200	25.662.204	266.996	24.830.960
	10	01				Cheltuieli salariale in bani	20.505.990	19.907.170	20.505.990	20.505.990	20.505.990	20.257.481	248.509	19.602.077
	10	01	01			Salarii de baza	18.536.510	17.535.120	18.536.510	18.536.510	18.536.510	18.343.393	193.117	17.840.167
	10	01	05			Sporuri pentru conditii de munca	5.000	7.000	5.000	5.000	5.000	5.000	5.416	5.416
	10	01	06			Alte sporuri	230.310	257.000	230.310	230.310	230.310	228.614	1.696	235.708
	10	01	10			Fond pentru posturi ocupate prin cumul	60.000	61.000	60.000	60.000	60.000	59.338	662	17.337
	10	01	11			Fond aferent platii cu ora	273.370	226.000	273.370	273.370	273.370	273.370	250.453	250.453
	10	01	12			Indemnizatii plătite unor persoane din afara unitatii	652.250	659.500	652.250	652.250	652.250	633.697	18.553	611.829
	10	01	13			Indemnizatii de delegare	13.500	47.000	13.500	13.500	13.500	12.854	646	12.568
	10	01	14			Indemnizatii de detasare	2.000	2.000	2.000	2.000	2.000	2.000	2.000	2.000
	10	01	15			Alocatii pentru transportul la si de la locul de munca	16.000	15.000	16.000	16.000	16.000	15.549	451	7.565
	10	01	30			Alte drepturi salariale in bani	719.050	1.097.550	719.050	719.050	719.050	685.666	33.384	621.034
	10	03				Contributii	5.423.210	5.268.830	5.423.210	5.423.210	5.423.210	5.404.723	18.487	5.228.883
	10	03	01			Contributii de asigurari sociale de stat	4.085.760	3.950.200	4.085.760	4.085.760	4.085.760	4.081.619	4.141	3.957.053
	10	03	02			Contributii de asigurari de somaj	102.340	101.800	102.340	102.340	102.340	101.767	573	95.121
	10	03	03			Contributii de asigurari sociale de sanatate	1.038.740	1.011.200	1.038.740	1.038.740	1.038.740	1.035.617	3.123	998.611
	10	03	04			Contributii de asigurari pentru accidente de munca si boli profesionale	34.550	34.910	34.550	34.550	34.550	34.468	82	30.625
	10	03	06			Contributii pentru concedii si indemnizatii	161.820	170.720	161.820	161.820	161.820	151.252	10.568	147.473
	20					TITLUL II BUNURI SI SERVICII	26.612.550	21.128.760	26.612.550	26.612.550	25.339.512	25.091.618	247.894	25.429.170
	20	01				Bunuri si servicii	6.711.720	6.261.710	6.711.720	6.711.720	5.768.611	5.768.611	6.325.468	6.325.468

Capi- tol	Sub- capi- tol	Pa- ra- graf	Gru- pa / Titlu	Ar- ti- col	Ali- ne- at	Denumire indicator	Credite de angajament	Credite bugetare		Angajamente bugetare	Angajamente legale	Plati efectuate	Angajamente legale de platit	Cheltuieli efective
								initiale	definitive					
A						B	1	2	3	4	5	6	7=5-6	8
						documentare	35.400	39.000	35.400	35.400	17.015	13.315	3.700	15.430
			20	12		Consultanta si expertiza	78.000	79.000	78.000	78.000	38.998	38.998	39.795	
			20	13		Pregatire profesionala	24.220	39.000	24.220	24.220	24.220	24.220	20.140	
			20	14		Protectia rnancii	96.500	103.000	96.500	96.500	96.500	96.500	74.307	
			20	19		Contributii ale administratiei publice locale la realizarea unor lucrari si servicii de interes public local, in baza unor conventii sau contracte de asociere	207.000	15.000	207.000	207.000	200.991	197.534	3.457	179.130
			20	23		Prevenirea si combaterea inundatiilor si ingheturilor	300.000	300.000	300.000	300.000	300.000	300.000	300.000	
			20	24		Comisioane si alte costuri aferente imprumuturilor	38.000	37.000	38.000	38.000	36.135	36.135	36.786	
			20	24	02	Comisioane si alte costuri aferente imprumuturilor interne	38.000	37.000	38.000	38.000	36.135	36.135	36.786	
			20	25		Cheltuieli judiciare si extrajudiciare derivate din actiuni in reprezentarea intereselor statului, potrivit dispozitiilor legale	70.000	70.000	70.000	70.000	6.200	6.200	21.420	
			20	30		Alte cheltuieli	2.913.150	2.432.900	2.913.150	2.913.150	2.847.505	2.838.919	8.586	2.842.146
			20	30	01	Reclama si publicitate	1.318.000	1.280.000	1.318.000	1.318.000	1.314.114	1.314.114	1.367.752	
			20	30	02	Protocol si reprezentare	267.300	220.000	267.300	267.200	247.570	247.570	270.819	
			20	30	03	Prime de asigurare non-viata	20.000	20.000	20.000	20.000	20.000	20.000	16.306	
			20	30	30	Alte cheltuieli cu bunuri si servicii	1.307.950	912.900	1.307.950	1.307.950	1.265.821	1.257.235	8.586	1.187.269
			30			TITLUL III DOBANZI	3.063.540	5.144.000	3.063.540	3.063.540	3.063.540	3.062.400	1.140	
			30	01		Dobanzi aferente datoriei publice interne	3.063.540	5.144.000	3.063.540	3.063.540	3.063.540	3.062.400	1.140	
			30	01	01	Dobanzi aferente datoriei publice interne directe	3.063.540	5.144.000	3.063.540	3.063.540	3.063.540	3.062.400	1.140	
			50			TITLUL V FONDURI DE REZERVA		2.231.000						

Capi- tol	Sub- capitol	Pa- ra- graf	Gr- pa / Titlu	Ar- ti- col	Ali- ne- at	Denumire indicator	Credite de angajament	Credite bugetare		Angajamente bugetare	Angajamente legale	Plati efectuate	Angajamente legale de platit	Cheltuieli efective
								initiale	definitive					
A						B	1	2	3	4	5	6	7=5-6	8
			50	04		Fond de rezerva bugetara la dispozitia autoritatilor locale		2.231.000						
			51			TITLUL VI TRANSFERURI INTRE UNITATI ALE ADMINISTRATIEI PUBLICE								
			51	01		Transferuri curente	25.125.050	20.805.000	25.125.050	25.125.050	24.565.597	24.440.265	125.332	17.831.815
			51	01	01	Transferuri catre institutii publice	19.029.550	18.271.600	19.029.550	19.029.550	18.521.450	18.396.118	125.332	16.289.118
			51	01	24	Transferuri din bugetele consiliilor locale si judetene pentru acordarea unor ajutoare catre unitatile administrativ-teritoriale in situatii de extrema dificultate	17.679.000	17.071.600	17.679.000	17.679.000	17.230.190	17.104.858	125.332	15.704.858
			51	01	39	Transferuri din bugetele consiliilor locale si judetene pentru finantarea unitatilor de asistenta medico-sociala	243.550	60.000	243.550	243.550	243.550	243.550		183.550
			51	01	46	Transferuri din bugetele locale pentru finantarea cheltuielilor curente din domeniul sanatatii	227.000	230.000	227.000	227.000	227.000	227.000		
			51	01	49	Transferuri din bugetele locale pentru finantarea Camerelor Agricole	420.000	450.000	420.000	420.000	420.000	420.000		
			51	02		Transferuri de capital	460.000	460.000	460.000	460.000	400.710	400.710		400.710
			51	02	28	Transferuri din bugetele locale pentru finantarea cheltuielilor de capital din domeniul sanatatii	6.095.500	2.533.400	6.095.500	6.095.500	6.044.147	6.044.147		1.542.697
			51	02	29	Alte transferuri de capital catre institutii publice	4.685.000	1.465.000	4.685.000	4.685.000	4.685.000	4.685.000		
			55			TITLUL VII ALTE TRANSFERURI	1.410.500	1.068.400	1.410.500	1.410.500	1.359.147	1.359.147		1.542.697
			55	01		A. Transferuri interne	4.218.320	2.044.810	4.218.320	2.684.320	2.684.285	2.681.333		2.130.248
			55	01	08	Programe PHARE si alte programe cu	4.198.320	2.024.810	4.198.320	2.664.320	2.664.320	2.661.368		2.111.568

Capi- tol	Sub- capi- tol	Pa- ra- graf	Gru- pa / Titlu	Ar- ti- col	Ali- ne- at	Denumire indicator	Credite de angajament	Credite bugetare		Angajamente bugetare	Angajamente legale	Plati efectuate	Angajamente legale de platit	Cheltuieli efective
								initiale	definitive					
A							1	2	3	4	5	6	7=5-6	8
B							37.710	37.710	37.710	37.710	37.710	37.710	37.710	37.710
55	01	12	finantare nerambursabila			Investitii ale agentilor economici cu capital de stat	150.000	150.000	150.000	150.000	150.000	150.000	150.000	82.048
55	01	13	Programe de dezvoltare			Cheltuieli neeligibile ISPA	1.949.000	1.949.000	449.000	449.000	449.000	446.048	2.952	
55	01	28	Transferuri din bugetul local catre asociatiile de dezvoltare intercomuni-tare				34.000	34.000	34.000	34.000	34.000	34.000	34.000	
55	01	42	B. Transferuri curente in strainatate (catre organizatii internationale)			Contributii si cotizatii la organisme internationale	2.027.610	1.041.810	2.027.610	2.027.610	2.027.610	2.027.610	2.027.610	1.991.810
55	02	01	TITLUL VIII PROIECTE CU FINANTARE DIN FONDURI EXTERNE NERAMBURSABILE (FEN)				20.000	20.000	20.000	20.000	20.000	20.000	20.000	18.680
56	01	01	POSTADERARE			Programa din Fondul European de Dezvoltare Regionala (FEDR)	43.350.280	35.632.280	43.350.280	43.350.280	43.350.280	43.350.280	43.350.280	18.680
56	01	01	Finantarea nationala*			Finantarea externa nerambursabila	43.350.280	3.024.800	43.350.280	43.350.280	43.350.280	43.350.280	43.350.280	18.680
56	01	02	TITLUL VIII ASISTENTIA SOCIALA			Ajutoare sociale	69.647.000	68.453.000	69.647.000	69.647.000	69.647.000	68.296.555	69.647.000	60.430.034
57	02	01	Ajutoare sociale in natura			Ajutoare sociale in natura	57.606.000	55.122.000	57.606.000	57.606.000	57.606.000	57.408.675	57.606.000	60.430.034
57	02	02	TITLUL IX ALTE CHELTUIELI			Asociatii si fundatii	12.041.000	13.331.000	12.041.000	12.041.000	12.041.000	10.887.880	12.041.000	57.454.032
59	11	12	Sustinerea cultelor			Contributii la salarizarea personalului neclerical	7.508.500	7.410.500	7.508.500	7.508.500	7.508.500	7.126.920	7.508.500	2.976.002
59	12	15					1.318.000	1.345.000	1.318.000	1.285.885	1.285.885	1.285.885	1.285.885	1.058.086
59	15						2.500.000	2.500.000	2.500.000	2.500.000	2.500.000	2.500.000	2.500.000	2.458.886
							3.545.000	3.545.000	3.545.000	3.545.000	3.545.000	3.225.338	3.545.000	3.494.252

Capi- tol	Sub- capitol	Pa- ra- graf	Gru- pa / titlu col	Ar- ti- col	Ali- ne- at	Denumire indicator	Credite de angajament	Credite bugetare		Angajamente bugetare	Angajamente legale	Plati efectuate	Angajamente legale de platit	Cheltuieli efective
								initiale	definitive					
A						B	1	2	3	4	5	6	7=5-6	8
			59	17		Despagubiri civile	35.500	10.500	35.500	35.500	35.500	5.697	29.803	10.500
			59	22		Actiuni cu caracter stiintific si social-cultural	110.000	10.000	110.000	110.000	110.000	110.000	11.709	90.000
			70			CHELTUIELI DE CAPITAL	14.208.680	7.112.420	14.208.680	12.591.800	12.257.699	12.245.990	11.709	4.615.881
			71			TITLUL X ACTIVE NEFINANCIARE	14.208.680	7.112.420	14.208.680	12.591.800	12.257.699	12.245.990	11.709	4.615.881
			71	01		Active fixe	12.588.270	5.492.420	12.588.270	10.971.390	10.637.289	10.625.580	11.709	4.615.881
			71	01	01	Constructii	10.113.310	3.557.850	10.113.310	9.067.130	9.067.130	9.067.034	96	3.554.205
			71	01	02	Masini, echipamente si mijloace de transport	481.200	31.000	481.200	481.200	306.010	304.296	1.714	436.199
			71	01	03	Mobilier, aparatura biroatica si alte active corporale								553.574
			71	01	30	Alte active fixe (inclusiv reparatii capitale)	1.993.760	1.903.570	1.993.760	1.423.060	1.264.149	1.254.250	9.899	71.903
			71	03		Reparatii capitale aferente activelor fixe	1.620.410	1.620.000	1.620.410	1.620.410	1.620.410	1.620.410		
			79			OPERATIUNI FINANCIARE	3.360.000	3.360.000	3.360.000	3.360.000	3.360.000	3.360.000		
			81			TITLUL XIV RAMBURSARI DE CREDITE	3.360.000	3.360.000	3.360.000	3.360.000	3.360.000	3.360.000		
			81	02		Rambursari de credite interne	3.360.000	3.360.000	3.360.000	3.360.000	3.360.000	3.360.000		
			81	02	05	Rambursari de credite aferente datoriei publice interne locale	3.360.000	3.360.000	3.360.000	3.360.000	3.360.000	3.360.000		
			84			PLATI EFECTUATE IN ANII PRECEDENTI SI RECUPERATE IN ANUL CURENT			-271.170	-280.858	-280.858	-280.858		
			85			Titlul XV PLATI EFECTUATE IN ANII PRECEDENTI SI RECUPERATE IN ANUL CURENT			-271.170	-280.858	-280.858	-280.858		
			85	01		Plati efectuate in anii precedenti si recuperate in anul curent			-271.170	-280.858	-280.858	-280.858		
			85	01	01	Plati efectuate in anii precedenti si			-271.170	-280.858	-280.858	-280.858		

Capi- tol	Sub- capi- tol	Pa- ra- graf	Gr- pa / Titlu	Ar- ti- col	Ali- ne- at	Denumire indicator	Credite de angajament	Credite bugetare		Angajamente bugetare	Angajamente legale	Plati efectuate	Angajamente legale de platit	Cheltuieli efective
								initiale	definitive					
A						B	1	2	3	4	5	6	7=5-6	8
						recuperate in anul curent (SF)			-86.840	-94.039	-94.039	-94.039		
	85	01	02			Plati efectuate in anii precedenti si recuperate in anul curent (SD)			-186.819	-186.819	-186.819	-186.819		
5100	02					Partea I-a SERVICIIL PUBLICE GENERALE	17.602.030	20.048.310	17.568.350	17.562.843	17.263.846	16.907.805	356.041	14.924.342
5102						AUTORITATI PUBLICE SI ACTIUNI EXTERNE	10.385.440	10.533.310	10.355.030	10.355.022	10.077.532	9.866.358	211.174	10.753.976
	01					CHELTUIELI CURENTE	10.129.220	10.019.920	10.129.220	10.129.220	9.851.730	9.642.269	209.461	9.821.771
	10	01				TITLUL I CHELTUIELI DE PERSONAL	4.691.000	5.126.000	4.691.000	4.691.000	4.691.000	4.511.342	179.658	4.487.440
	10	01	01			Cheltuieli salariale in bani	3.815.750	4.196.000	3.815.750	3.815.750	3.815.750	3.636.285	179.465	3.576.953
	10	01	01			Salarii de baza	3.382.350	3.311.000	3.382.350	3.382.350	3.382.350	3.203.652	178.698	3.141.620
	10	01	12			Indemnizatii plătite unor persoane din afara unitatii	299.500	657.000	299.500	299.500	299.500	299.387	113	277.171
	10	01	13			Indemnizatii de delegare	8.000	35.000	8.000	8.000	8.000	7.362	638	7.076
	10	01	30			Alte drepturi salariale in bani	125.900	199.000	125.900	125.900	125.900	125.884	16	151.086
	10	03				Contributii	875.250	930.000	875.250	875.250	875.250	875.057	193	910.487
	10	03	01			Contributii de asigurari sociale de stat	663.500	677.000	663.500	663.500	663.500	663.456	44	670.691
	10	03	02			Contributii de asigurari de somaj	16.000	21.000	16.000	16.000	16.000	15.934	66	16.097
	10	03	03			Contributii de asigurari sociale de sanatate	184.850	190.000	184.850	184.850	184.850	184.811	39	188.262
	10	03	04			Contributii de asigurari pentru accidente de munca si boli profesionale	4.800	7.000	4.800	4.800	4.800	4.781	19	4.833
	10	03	06			Contributii pentru concedii si indemnizatii	6.100	35.000	6.100	6.100	6.100	6.075	25	30.604
	20					TITLUL II BUNURI SI SERVICII	4.180.910	3.811.610	4.180.910	4.180.910	3.903.455	3.903.455		4.123.341
	20	01				Bunuri si servicii	1.977.510	1.636.610	1.977.510	1.977.510	1.845.972	1.845.972		2.081.352
	20	01	01			Furnituri de birou	78.000	70.000	78.000	78.000	78.000	78.000		88.561
	20	01	02			Materiale pentru curatenie	75.000	70.000	75.000	75.000	75.000	75.000		81.397
	20	01	03			Incalzit, iluminat si forta motrica	374.400	240.000	374.400	374.400	374.400	374.400		289.867

Capi- tol	Sub- capi- tol	Pa- ra- graf	Ar- ti- col	Ali- ne- at	Denumire indicator	Credite de angajament	Credite bugetare		Angajamente legale	Plati efectuate	Angajamente legale de platii	Cheltuieli efective
							initiale	definitive				
A			B			1	2	3	4	5	6	8
	20	01	04		Apa, canal si salubritate	43.000	43.000	43.000	43.000	43.000	43.000	34.512
	20	01	05		Carburanti si lubrifianti	90.000	90.000	90.000	90.000	90.000	90.000	71.681
	20	01	06		Piese de schimb	70.000	60.000	70.000	70.000	70.000	70.000	69.592
	20	01	08		Posta, telecomunicatii, radio, tv, internet	145.000	145.000	145.000	145.000	145.000	145.000	129.538
	20	01	09		Materiale si prestari de servicii cu caracter functional	244.000	190.000	244.000	244.000	244.000	244.000	432.375
	20	01	30		Alte bunuri si servicii pentru intretinere si functionare	858.110	728.610	858.110	858.110	726.572	726.572	893.809
	20	02			Reparatii curente	72.300	72.300	72.300	72.300	72.300	72.300	71.840
	20	05			Bunuri de natura obiectelor de inventar	31.500	25.000	31.500	31.500	8.774	8.774	7.778
	20	05	30		Alte obiecte de inventar	31.500	25.000	31.500	31.500	8.774	8.774	7.778
	20	06			Deplasari, detasari, transferari	148.400	200.000	148.400	148.400	148.400	148.400	120.772
	20	06	01		Deplasari interne, detasari, transferari	135.000	150.000	135.000	135.000	135.000	135.000	113.175
	20	06	02		Deplasari in strainatate	13.400	50.000	13.400	13.400	13.400	13.400	7.597
	20	11			Carti, publicatii si materiale documentare	25.000	25.000	25.000	25.000	6.615	6.615	10.610
	20	12			Consultanta si expertiza	78.000	78.000	78.000	78.000	38.998	38.998	38.998
	20	13			Pregatire profesionala	10.000	10.000					
	20	19			Contributii ale administratiei publice locale la realizarea unor lucrari si servicii de interes public local, in baza unor conventii sau contracte de asociere	15.000	15.000	15.000	15.000	14.861	14.861	36.786
	20	24			Comisioane si alte costuri aferente imprumuturilor	38.000	37.000	38.000	38.000	36.135	36.135	36.786
	20	24	02		Comisioane si alte costuri aferente imprumuturilor interne	38.000	37.000	38.000	38.000	36.135	36.135	36.786
	20	25			Cheltuieli judiciare si extrajudiciare							

Capi- tol	Sub- capi- tol	Pa- ra- graf	Gru- pa / Titlu	Ar- ti- col	Ali- ne- at	Denumire indicator	Credite de angajament	Credite bugetare		Angajamente bugetare	Angajamente legale	Plati efectuate	Angajamente legale de platit	Cheltuieli efective	
								initiale	definitive						
A						B	1	2	3	4	5	6	7=5-6	8	
						active corporale									
			71	01	30	Alte active fixe (inclusiv reparatii capitale)	890	3.390	890	890	890	885			527.861
			84			PLATI EFECTUATE IN ANII PRECEDENTI SI RECUPERATE IN ANUL CURENT			-30.410	-30.418	-30.418	-30.418			71.903
			85			Titlul XV PLATI EFECTUATE IN ANII PRECEDENTI SI RECUPERATE IN ANUL CURENT			-30.410	-30.418	-30.418	-30.418			
			85	01		Plati efectuate in anii precedenti si recuperate in anul curent			-30.410	-30.418	-30.418	-30.418			
			85	01	01	Plati efectuate in anii precedenti si recuperate in anul curent (SF)			-30.410	-30.418	-30.418	-30.418			
5402			01			ALTE SERVICII PUBLICE GENERALE	4.153.050	4.371.000	4.149.780	4.144.281	4.122.774	3.979.047	143.727		4.170.366
			10			CHELTUIELI CURENTE	4.153.050	4.371.000	4.153.050	4.153.050	4.131.543	3.987.816	143.727		4.170.366
			10	01		TITLUL I CHELTUIELI DE PERSONAL	350.000		350.000	350.000	350.000	331.605	18.395		331.605
			10	01	12	Cheltuieli salariale in bani	350.000		350.000	350.000	350.000	331.605	18.395		331.605
						Indemnizatii plătite unor persoane din afara unitatii	350.000		350.000	350.000	350.000	331.605	18.395		331.605
			20			TITLUL II BUNURI SI SERVICII	200.000		200.000	200.000	178.493	178.493			178.493
			20	30		Alte cheltuieli	200.000		200.000	200.000	178.493	178.493			178.493
			20	30	02	Protocol si reprezentare	70.000		70.000	70.000	50.370	50.370			50.370
			20	30	30	Alte cheltuieli cu bunuri si servicii	130.000		130.000	130.000	128.123	128.123			128.123
			50			TITLUL V FONDURI DE REZERVA		2.231.000							
			50	04		Fond de rezerva bugetara la dispozitia autoritatilor locale		2.231.000							
			51			TITLUL VI TRANSFERURI INTRE UNITATI ALE ADMINISTRATIEI PUBLICE	2.702.050		2.702.050	2.702.050	2.702.050	2.576.718	125.332		2.760.268
			51	01		Transferuri curente	2.637.050		2.637.050	2.637.050	2.637.050	2.511.718	125.332		2.511.718

Capi- tol	Sub- capi- tol	Pa- ra- gra- f	Gru- pa / Titlu	Ar- ti- col	Ali- ne- at	Denumire indicator	Credite de angajament	Credite bugetare		Angajamente bugetare	Angajamente legale	Plati efectuate	Angajamente legale de platit	Cheltuieli efective
								initiale	definitive					
A						B	1	2	3	4	5	6	7=5-6	8
			51	01	01	Transferuri catre institutiile publice	2.453.500	2.140.000	2.453.500	2.453.500	2.453.500	2.328.168	125.332	2.328.168
			51	01	24	Transferuri din bugetele consiliilor locale si judetene pentru acordarea unor ajutoare catre unitatile administrativ-teritoriale in situatii de extrema dificultate	183.550		183.550	183.550	183.550	183.550		183.550
			51	02		Transferuri de capital	65.000		65.000	65.000	65.000	65.000		65.000
			51	02	29	Alte transferuri de capital catre institutii publice	65.000		65.000	65.000	65.000	65.000		65.000
			55			TITLUL VII ALTE TRANSFERURI	901.000		901.000	901.000	901.000	901.000		901.000
			55	01		A. Transferuri interne	901.000		901.000	901.000	901.000	901.000		901.000
			55	01	42	Transferuri din bugetul local catre asociatiile de dezvoltare intercomuni-tare	901.000		901.000	901.000	901.000	901.000		901.000
			84			PLATI EFECTUATE IN ANII PRECEDENTI SI RECUPERATE IN ANUL CURENT			-3.270	-8.769	-8.769	-8.769		-8.769
			85			Titlul XV PLATI EFECTUATE IN ANII PRECEDENTI SI RECUPERATE IN ANUL CURENT			-3.270	-8.769	-8.769	-8.769		-8.769
			85	01		Plati efectuate in anii precedenti si recuperate in anul curent			-3.270	-8.769	-8.769	-8.769		-8.769
			85	01	01	Plati efectuate in anii precedenti si recuperate in anul curent (SF)			-3.270	-8.769	-8.769	-8.769		-8.769
5502						TRANZACTII PRIVIND DATORIA PUBLICA SI IMPRUMUTURI	3.063.540	5.144.000	3.063.540	3.063.540	3.063.540	3.062.400		1.140
			01			CHELTUIELI CURENTE	3.063.540	5.144.000	3.063.540	3.063.540	3.063.540	3.062.400		1.140
			30			TITLUL III DOBANZI	3.063.540	5.144.000	3.063.540	3.063.540	3.063.540	3.062.400		1.140
			30	01		Dobanzi aferente datoriei publice interne	3.063.540	5.144.000	3.063.540	3.063.540	3.063.540	3.062.400		1.140

Capi- tol	Sub- capi- tol	Pa- ra- graf	Gru- pa / Titlu	Ar- ti- col	Ali- ne- at	Denumire indicator	Credite de angajament	Credite bugetare		Angajamente bugetare	Angajamente legale	Plati efectuate	Angajamente legale de platit	Cheltuieli efective
								initiale	definitive					
A						B	1	2	3	4	5	6	7=5-6	8
6000	02		30	01	01	Dobanzi aferente datoriei publice interne directe	3.063.540	5.144.000	3.063.540	3.063.540	3.063.540	3.062.400	1.140	
6002						Partea II-a APARARE, ORDINE PUBLICA SI SIGURANTA NATIONALA	234.000	150.500	234.000	234.000	226.735	221.803	4.932	211.710
						APARARE	214.000	130.500	214.000	214.000	208.696	203.764	4.932	193.671
			01			CHELTUIELI CURENTE	214.000	130.500	214.000	214.000	208.696	203.764	4.932	193.671
			20			TITLUL II BUNURI SI SERVICII	214.000	130.500	214.000	214.000	208.696	203.764	4.932	193.671
			20	01		Bunuri si servicii	118.500	118.500	118.500	118.500	118.500	118.500		109.536
			20	01	01	Furnituri de birou	12.300	12.000	12.300	12.300	12.300	12.300		11.435
			20	01	02	Materiale pentru curatenie	6.000	6.000	6.000	6.000	6.000	6.000		5.138
			20	01	03	Incalzit, iluminat si forta motrica	34.900	40.000	34.900	34.900	34.900	34.900		31.066
			20	01	04	Apa, canal si salubritate	4.200	4.500	4.200	4.200	4.200	4.200		3.584
			20	01	05	Carburanti si lubrifianti	12.000	12.000	12.000	12.000	12.000	12.000		10.952
			20	01	06	Piese de schimb	5.000	5.000	5.000	5.000	5.000	5.000		4.924
			20	01	08	Posta, telecomunicatii, radio, tv, internet	8.000	9.500	8.000	8.000	8.000	8.000		7.380
			20	01	09	Materiale si prestari de servicii cu caracter functional	16.500	15.000	16.500	16.500	16.500	16.500		15.975
			20	01	30	Alte bunuri si servicii pentru intretinere si functionare	19.600	14.500	19.600	19.600	19.600	19.600		19.082
			20	02		Reparatii curente	83.500	83.500	83.500	83.500	83.500	83.500		79.996
			20	05		Bunuri de natura obiectelor de inventar	7.000	7.000	7.000	7.000	7.000	7.000		
			20	05	30	Alte obiecte de inventar	7.000	7.000	7.000	7.000	7.000	7.000		
			20	30		Alte cheltuieli	5.000	5.000	5.000	5.000	5.000	5.000		4.139
			20	30	30	Alte cheltuieli cu bunuri si servicii	5.000	5.000	5.000	5.000	5.000	5.000		4.139
6102						ORDINE PUBLICA SI SIGURANTA NATIONALA	20.000	20.000	20.000	20.000	18.039	18.039		18.039
			01			CHELTUIELI CURENTE	20.000	20.000	20.000	20.000	18.039	18.039		18.039
			20			TITLUL II BUNURI SI SERVICII	20.000	20.000	20.000	20.000	18.039	18.039		18.039

Capi- tof	Sub- capi- tof	Pa- ra- graf	Gru- pa / Titlu	Ar- ti- col	Ali- at	Denumire indicator	Credite de angajament		Credite bugetare		Angajamente legale	Plati efectuate	Angajamente legale de platit	Cheltuieli efective
							1	2	3	4				
			A			B								
			20 01			Bunuri si servicii	20.000	20.000	20.000	20.000	18.039	18.039	18.039	18.039
			20 01 01			Furnituri de birou	2.500	2.500	2.500	2.500	2.500	2.500	2.500	2.500
			20 01 03			Incalzit, iluminat si forta motrica	2.000	2.000	2.000	2.000	2.000	2.000	2.000	1.291
			20 01 08			Posta, telecomunicatii, radio, tv, internet	11.500	11.500	11.500	11.500	9.539	9.539	9.539	10.281
			20 01 09			Materiale si prestari de servicii cu caracter functional	4.000	4.000	4.000	4.000	4.000	4.000	4.000	3.967
6500 02						Parnea III-a-CHELTUIELI SOCIAL-CULTURALE	137.934.820	131.920.780	137.881.660	137.877.473	135.955.534	132.717.448	3.238.086	114.910.857
6502						INVATAMANT	18.114.200	17.377.000	18.114.200	18.114.200	18.057.006	16.629.406	1.427.600	7.607.891
			01			CHELTUIELI CURENTE	18.114.200	17.377.000	18.114.200	18.114.200	18.057.006	16.629.406	1.427.600	7.607.891
			10			TITLUL I CHELTUIELI DE PERSONAL	6.961.200	6.403.000	6.961.200	6.961.200	6.961.200	6.926.225	34.975	5.939.632
			10 01			Cheltuieli salariale in bani	5.429.340	5.007.520	5.429.340	5.429.340	5.429.340	5.404.573	24.767	4.671.999
			10 01 01			Salarii de baza	4.674.660	4.299.520	4.674.660	4.674.660	4.674.660	4.674.660		3.951.919
			10 01 05			Sporuri pentru conditii de munca	5.000	7.000	5.000	5.000	5.000	5.000		5.416
			10 01 06			Alte sporuri	58.310	88.000	58.310	58.310	58.310	58.310		63.282
			10 01 10			Fond pentru posturi ocupate prin cumul	60.000	61.000	60.000	60.000	60.000	59.338	662	17.337
			10 01 11			Fond aferent plati cu ora	273.370	226.000	273.370	273.370	273.370	273.370		250.453
			10 01 13			Indemnizatii de delegate		1.000						
			10 01 14			Indemnizatii de detasare		2.000						
			10 01 15			Alocatii pentru transportul la si de la locul de munca	16.000	15.000	16.000	16.000	16.000	15.549	451	7.565
			10 01 30			Alte drepturi salariale in bani	342.000	308.000	342.000	342.000	342.000	318.346	23.654	376.027
			10 03			Contributii	1.531.860	1.395.480	1.531.860	1.531.860	1.531.860	1.521.652	10.208	1.267.633
			10 03 01			Contributii de asigurari sociale de stat	1.137.410	1.047.000	1.137.410	1.137.410	1.137.410	1.137.410		973.430
			10 03 02			Contributii de asigurari de somaj	31.740	27.300	31.740	31.740	31.740	31.740		24.131
			10 03 03			Contributii de asigurari sociale de sanatate	286.490	264.600	286.490	286.490	286.490	286.490		237.685

Capi- tol	Sub- cap- tol	Pa- ra- graf	Gr- pa / Titlu	Ar- ti- col	Ali- ne- at	Denumire indicator	Credite de angajament	Credite bugetare		Angajamente bugetare	Angajamente legale	Plati efectuate	Angajamente legale de platit	Cheltuieli efective
								initiale	definitive					
A						B	1	2	3	4	5	6	7-5-6	8
	10	03	04			Contributii de asigurari pentru accidente de munca si boli profesionale	13.250	11.810	13.250	13.250	13.250	13.250		9.124
	10	03	06			Contributii pentru concedii si indemnizatii	62.970	44.770	62.970	62.970	62.970	52.762	10.208	23.263
	20					TITLUL II BUNURI SI SERVICII	2.115.000	2.067.000	2.115.000	2.115.000	2.057.806	1.818.301	239.505	1.668.259
	20	01				Bunuri si servicii	1.139.710	1.045.600	1.139.710	1.139.710	1.139.710	1.139.710		960.162
	20	01	01			Furnituri de birou	42.670	35.000	42.670	42.670	42.670	42.670		28.087
	20	01	02			Materiala pentru curatenie	48.110	47.300	48.110	48.110	48.110	48.110		42.496
	20	01	03			Incalzit, iluminat si forta motrica	365.690	333.000	365.690	365.690	365.690	365.690		288.328
	20	01	04			Apa, canal si salubritate	71.500	66.000	71.500	71.500	71.500	71.500		57.315
	20	01	05			Carburanti si lubrifianti	266.000	268.000	266.000	266.000	266.000	266.000		263.091
	20	01	06			Piese de schimb	72.700	64.000	72.700	72.700	72.700	72.700		73.156
	20	01	07			Transport	31.000	22.000	31.000	31.000	31.000	31.000		24.582
	20	01	08			Posta, telecomunicatii, radio, tv, internet	35.300	41.300	35.300	35.300	35.300	35.300		21.974
	20	01	09			Materiala si prestari de servicii cu caracter functional	83.390	66.000	83.390	83.390	83.390	83.390		54.889
	20	01	30			Alte bururi si servicii pentru intretinere si functionare	123.350	103.000	123.350	123.350	123.350	123.350		106.244
	20	02				Reparatii curente	19.000	19.000	19.000	19.000	19.000	19.000		14.116
	20	03				Hrana	718.000	808.000	718.000	718.000	718.000	506.194	211.806	542.928
	20	03	01			Hrana pentru oameni	718.000	808.000	718.000	718.000	718.000	506.194	211.806	542.928
	20	04				Medicamente si materiale sanitare	2.690	4.500	2.690	2.690	2.690	2.690		3.011
	20	04	01			Medicamente	410	500	410	410	410	410		415
	20	04	02			Materiala sanitare	2.280	2.000	2.280	2.280	2.280	2.280		1.708
	20	04	04			Dezinfectanti	2.000	2.000	2.000	2.000	2.000	2.000		888
	20	05				Bunuri de natura obiectelor de inventar	40.010	43.000	40.010	40.010	40.010	24.597	15.413	22.656
	20	05	30			Alte obiecte de inventar	40.010	43.000	40.010	40.010	40.010	24.597	15.413	22.656

Capi- tol	Pa- ra- graf	Ar- ti- col	Al- ne- at	Denumire indicator	Credite de angajament	Credite bugetare		Angajamente bugetare	Angajamente legale	Plati efectuate	Angajamente legale de platit	Cheltuieli efective
						initiale	definitive					
A				B	1	2	3	4	5	6	7=5-6	8
				finantarea cheltuielilor curente din domeniul sanataii	420.000	420.000	420.000	420.000	420.000	420.000		
	51	02		Transferuri de capital	4.685.000	1.465.000	4.685.000	4.685.000	4.685.000	4.685.000		
	51	02	28	Transferuri din bugetele locale pentru finantarea cheltuielilor de capital din domeniul sanataii	4.685.000	1.465.000	4.685.000	4.685.000	4.685.000	4.685.000		
	55	01		TITLUL VII ALTE TRANSFERURI	398.800	364.000	398.800	398.800	398.800	398.800		
	55	01		A. Transferuri interne	398.800	364.000	398.800	398.800	398.800	398.800		
	55	01	13	Programe de dezvoltare	364.000	364.000	364.000	364.000	364.000	364.000		
	55	01	42	Transferuri din bugetul local catre asociatiile de dezvoltare intercomuni-tare	34.800	34.800	34.800	34.800	34.800	34.800		
	56			TITLUL VIII PROIECTE CU FINANTARE DIN FONDURI EXTERNE NERAMBURSABILE (FEN)								
	56	01		POSTADERARE	3.024.800	3.024.800	3.024.800	3.024.800	3.024.800	1.264.687	1.760.113	
	56	01		Programe din Fondul European de Dezvoltare Regionala (FEDR)	3.024.800	3.024.800	3.024.800	3.024.800	3.024.800	1.264.687	1.760.113	
	56	01	01	Finantarea nationala*)	3.024.800	3.024.800	3.024.800	3.024.800	3.024.800	1.264.687	1.760.113	
	56	01	02	Finantarea externa nerambursabila	2.793.390	2.665.980	2.793.390	2.793.390	2.793.390	2.783.641	9.749	
	70			CHELTUIELI DE CAPITAL	2.793.390	2.665.980	2.793.390	2.793.390	2.793.390	2.783.641	9.749	
	71	01		TITLUL X ACTIVE NEFINANCIARE	2.792.980	2.665.980	2.792.980	2.792.980	2.792.980	2.783.231	9.749	
	71	01	01	Active fixe	2.777.500	2.650.500	2.777.500	2.777.500	2.777.500	2.777.500		
	71	01	01	Constructii								
	71	01	30	Alte active fixe	15.480	15.480	15.480	15.480	15.480	5.731	9.749	
	71	03		(inclusiv reparatii capitale) Reparatii capitale aferente activelor fixe	410	410	410	410	410	410		
				CULTURA, RECREERE SI RELIGIE	23.892.630	23.050.000	23.892.630	23.892.630	23.066.935	23.063.918	3.017	21.362.353

Capi- tol	Sub- capi- tol	Pa- ra- graf	Gru- pa / Titlu	Ar- ti- col	Ali- ne- at	Denumire indicator	Credite de angajament	Credite bugetare		Angajamente bugetare	Angajamente legale	Plati efectuate	Angajamente legale de platit	Cheltuieli efective
								initiale	definitive					
A						B	1	2	3	4	5	6	7=5-6	8
6802						ASIGURARI SI ASISTENTA SOCIALA	84.372.000	83.294.000	84.318.840	84.314.653	83.275.603	83.241.453	34.150	85.940.613
	01					CHELTUIELI CURENTE	84.251.000	83.173.000	84.251.000	84.251.000	83.211.950	83.177.982	33.968	82.256.937
	10					TITLUL I CHELTUIELI DE PERSONAL	13.927.000	13.647.000	13.927.000	13.927.000	13.927.000	13.893.032	33.968	14.072.283
	10	01				Cheltuieli salariale in bani	10.910.900	10.703.650	10.910.900	10.910.900	10.910.900	10.885.018	25.882	11.021.520
	10	01	01			Salarii de baza	10.479.500	9.924.600	10.479.500	10.479.500	10.479.500	10.465.081	14.419	10.746.628
	10	01	06			Alte sporuri	172.000	169.000	172.000	172.000	172.000	170.304	1.696	172.426
	10	01	12			Indemnizatii platite unor persoane din afara unitatii	2.750	2.500	2.750	2.750	2.750	2.705	45	3.053
	10	01	13			Indemnizatii de delegare	5.500	11.000	5.500	5.500	5.500	5.492	8	5.492
	10	01	30			Alte drepturi salariale in bani	251.150	596.550	251.150	251.150	251.150	241.436	9.714	93.921
	10	03				Contributii	3.016.100	2.943.350	3.016.100	3.016.100	3.016.100	3.008.014	8.086	3.050.763
	10	03	01			Contributii de asigurari sociale de stat	2.284.850	2.226.200	2.284.850	2.284.850	2.284.850	2.280.753	4.097	2.312.932
	10	03	02			Contributii de asigurari de somaj	54.600	53.500	54.600	54.600	54.600	54.093	507	54.893
	10	03	03			Contributii de asigurari sociale de sanatate	567.400	556.600	567.400	567.400	567.400	564.316	3.084	572.664
	10	03	04			Contributii de asigurari pentru accidente de munca si boli profesionale	16.500	16.100	16.500	16.500	16.500	16.437	63	16.668
	10	03	06			Contributii pentru concedii si indemnizatii	92.750	90.950	92.750	92.750	92.750	92.415	335	93.606
	20					TITLUL II BUNURI SI SERVICII	7.702.000	7.935.000	7.702.000	7.702.000	6.892.390	6.892.390		7.173.734
	20	01				Bunuri si servicii	3.456.000	3.441.000	3.456.000	3.456.000	2.646.390	2.646.390		3.156.379
	20	01	01			Furnituri de birou	78.000	70.000	78.000	78.000	78.000	78.000		59.453
	20	01	02			Materiale pentru curatenie	250.000	270.000	250.000	250.000	250.000	250.000		213.271
	20	01	03			Incalzit, iluminat si forta motrica	1.730.000	1.730.000	1.730.000	1.730.000	1.502.982	1.502.982		1.520.178
	20	01	04			Apa, canal si salubritate	202.000	195.000	202.000	202.000	133.193	133.193		186.595
	20	01	05			Carburanti si lubrifianti	149.000	149.000	149.000	149.000	65.000	65.000		113.460
	20	01	06			Piese de schimb	42.000	42.000	42.000	42.000	9.966	9.966		15.028

Capi- tol	Sub- capi- tol	Pa- ra- gra- f	Gru- pa / Titlu col	Ar- ti- col	Ali- ne- at	Denumire indicator	Credite de angajament	Credite bugetare		Angajamente bugetare	Angajamente legale	Plati efectuate	Angajamente legale de platit	Cheltuieli efective
								initiale	definitive					
A							1	2	3	4	5	6	7=5-6	8
						B								
	20	01	08			Posta, telecomunicatii, radio, tv, internet	135.000	135.000	135.000	135.000	86.345	86.345		134.762
	20	01	30			Alte bunuri si servicii pentru intretinere si functionare	870.000	850.000	870.000	870.000	520.904	520.904		913.632
	20	02				Reparatii curente	514.000	400.000	514.000	514.000	514.000	514.000		494.165
	20	03				Hrana	2.886.000	3.445.000	2.886.000	2.886.000	2.886.000	2.886.000		2.782.020
	20	03	01			Hrana pentru oameni	2.886.000	3.445.000	2.886.000	2.886.000	2.886.000	2.886.000		2.782.020
	20	04				Medicamente si materiale sanitare	52.000	48.000	52.000	52.000	52.000	52.000		33.821
	20	04	01			Medicamente	43.000	40.000	43.000	43.000	43.000	43.000		27.306
	20	04	02			Materiale sanitare	9.000	8.000	9.000	9.000	9.000	9.000		6.515
	20	05				Bunuri de natura obiectelor de inventar	288.000	315.000	288.000	288.000	288.000	288.000		247.533
	20	05	01			Uniforme si echipament	185.000	205.000	185.000	185.000	185.000	185.000		172.582
	20	05	03			Lenjerie si accesorii de pat	40.000	40.000	40.000	40.000	40.000	40.000		9.632
	20	05	30			Alte obiecte de inventar	63.000	70.000	63.000	63.000	63.000	63.000		65.319
	20	06				Deplasari, detasari, transferari	89.000	80.000	89.000	89.000	89.000	89.000		68.317
	20	06	01			Deplasari interne, detasari, transferari	86.000	65.000	86.000	86.000	86.000	86.000		65.656
	20	06	02			Deplasari in strainatate	3.000	15.000	3.000	3.000	3.000	3.000		2.861
	20	11				Carti, publicatii si materiale documentare	5.000	5.000	5.000	5.000	5.000	5.000		4.818
	20	13				Pregatire profesionala	20.000	20.000	20.000	20.000	20.000	20.000		19.320
	20	14				Protectia muncii	81.000	81.000	81.000	81.000	81.000	81.000		61.164
	20	30				Alte cheltuieli	311.000	100.000	311.000	311.000	311.000	311.000		306.197
	20	30	30			Alte cheltuieli cu bunuri si servicii	311.000	100.000	311.000	311.000	311.000	311.000		306.197
	51					TITLUL VI TRANSFERURI INTRE UNITATI ALE ADMINISTRATIEI PUBLICE	1.400.000	1.400.000	1.400.000	1.400.000	1.400.000	1.400.000		
	51	01				Transferuri curente	1.400.000	1.400.000	1.400.000	1.400.000	1.400.000	1.400.000		
	51	01	01			Transferuri catre institutiile publice	1.400.000	1.400.000	1.400.000	1.400.000	1.400.000	1.400.000		
	57					TITLUL VIII ASISTENTA SOCIALA	60.609.000	59.546.000	60.609.000	60.609.000	60.411.675	60.411.675		60.430.034


Capi- tol	Sub- capi- tol	Pa- ra- graf	Gru- pa / Titlu	Ar- ti- col	Al- ne- at	Denumire indicator	Credite de angajament	Credite bugetare		Angajamente bugetare	Angajamente legale	Plati efectuate	Angajamente legale de platit	Cheltuieli efective
								initiale	definitive					
A						B	I	2	3	4	5	6	7=5-6	8
	57	02				Ajutoare sociale	60.609.000	59.546.000	60.609.000	60.609.000	60.411.675	60.411.675		60.430.034
	57	02	01			Ajutoare sociale in numerar	57.606.000	55.122.000	57.606.000	57.606.000	57.408.675	57.408.675		57.454.032
	57	02	02			Ajutoare sociale in natura	3.003.000	4.424.000	3.003.000	3.003.000	3.003.000	3.003.000		2.976.002
	59					TITLUL IX AL TE CHELTUIELI	613.000	645.000	613.000	613.000	580.885	580.885		580.886
	59	11				Asociatii si fundatii	613.000	645.000	613.000	613.000	580.885	580.885		580.886
	70					CHELTUIELI DE CAPITAL	121.000	121.000	121.000	121.000	120.818	120.818	182	3.683.676
	71					TITLUL X ACTIVE NEFINANCIARE	121.000	121.000	121.000	121.000	120.818	120.818	182	3.683.676
	71	01				Active fixe	121.000	121.000	121.000	121.000	120.818	120.818	182	3.683.676
	71	01	01			Constructii	80.000	80.000	80.000	80.000	79.911	79.911	89	3.554.205
	71	01	02			Masini, echipamente si mijloace de transport	31.000	31.000	31.000	31.000	30.987	30.987	13	103.758
	71	01	03			Mobilier, aparatura birou si alte active corporale								25.713
	71	01	30			Alte active fixe								
						(inclusiv reparatii capitale)	10.000	10.000	10.000	10.000	10.000	9.920	80	
	84					PLATI EFECTUATE IN ANII PRECEDENTI SI RECUPERATE IN ANUL CURENT								
	85					Titlul XV PLATI EFECTUATE IN ANII PRECEDENTI SI RECUPERATE IN ANUL CURENT								
	85	01				PLati efectuate in anii precedenti si recuperate in anul curent								
	85	01	01			PLati efectuate in anii precedenti si recuperate in anul curent (SF)								
	85	01	02			PLati efectuate in anii precedenti si recuperate in anul curent (SD)								
7000	02					Partea IV-a SERVICII SI DEZVOLTARE PUBLICA, LOCUINTE, MEDIU SI APE	3.265.180	2.069.000	3.265.180	1.350.000	1.210.652	1.210.652		

Capi- tol	Sub- capi- tol	Pa- ra- graf	Gru- pa / Titlu	Ar- ti- col	Ali- ne- at	Denumire indicator	Credite de angajament	Credite bugetare		Angajamente legale	Plati efectuate	Angajamente legale de platit	Cheltuieli efective	
								initiale	definitive					
A						B	1	2	3	4	5	6	7=5-6	8
						ADMINISTRATIEI PUBLICE	60.000	60.000	60.000	60.000	60.000	60.000		
	51	01				Transferuri curente	60.000	60.000	60.000	60.000	60.000	60.000		
	51	01	24			Transferuri din bugetele consiliilor locale si judetene pentru acordarea unor ajutoare catre unitatile administrativ- teritoriale in situatii de extrema dificultate	60.000	60.000	60.000	60.000	60.000	60.000		
	55					TITLUL VII AL TE TRANSFERURI	37.710	37.710	37.710	37.710	37.710	37.710	37.710	37.710
	55	01				A. Transferuri interne	37.710	37.710	37.710	37.710	37.710	37.710	37.710	37.710
	55	01	08			Programe PHARE	37.710	37.710	37.710	37.710	37.710	37.710	37.710	37.710
	56					TITLUL VIII PROIECTE CU FINANTARE DIN FONDURI EXTERNE NERAMBURSABILE (FEN)								
	56					POSTADERARE	6.240.420	2.452.420	6.240.420	6.240.420	6.240.420	6.240.420	5.710.309	5.710.309
	56	01				Programe din Fondul European de Dezvoltare Regionala (FEDR)	6.240.420	2.452.420	6.240.420	6.240.420	6.240.420	6.240.420	5.710.309	5.710.309
	56	01	02			Finantarea externa nerambursabila	6.240.420	2.452.420	6.240.420	6.240.420	6.240.420	6.240.420	5.710.309	5.710.309
	70					CHELTUIELI DE CAPITAL	82.000		82.000	82.000	82.000	82.000	81.810	81.810
	71					TITLUL X ACTIVE NEFINANCIARE	82.000		82.000	82.000	82.000	82.000	81.810	81.810
	71	01				Active fixe	82.000		82.000	82.000	82.000	82.000	81.810	81.810
	71	01	02			Masini, echipamente si mijloace de transport	82.000		82.000	82.000	82.000	82.000	81.810	81.810
	84					TITLUL XV PLATI EFECTUATE IN ANII PRECEDENTI SI RECUPERATE IN ANUL CURENT			-28.710	-28.710	-28.710	-28.710	-28.713	-28.713
	85					Titlul XV PLATI EFECTUATE IN ANII PRECEDENTI SI RECUPERATE IN ANUL CURENT			-28.710	-28.710	-28.710	-28.710	-28.713	-28.713
	85	01				Plati efectuate in anii precedenti si			-28.710	-28.710	-28.710	-28.710	-28.713	-28.713

Capi- tol	Sub- capi- tol	Pa- ra- graf	Gru- pa / Titlu	Ar- ti- col	Ali- ne- st	Denumire indicator	Credite de angajament	Credite bugetare		Angajamente bugetare	Angajamente legale	Plati efectuate	Angajamente legale de platit	Cheltuieli efective
								initiale	definitive					
A						B	I	2	3	4	5	6	7-5-6	8
						(inclusiv reparatii capitale)	115.060	104.000	115.060	115.060	95.497	95.497		
	79					OPERATIUNI FINANCIARE	3.360.000	3.360.000	3.360.000	3.360.000	3.360.000	3.360.000	3.360.000	
	81					TITLUL XIV RAMBURSARI DE CREDITE	3.360.000	3.360.000	3.360.000	3.360.000	3.360.000	3.360.000	3.360.000	
	81	02				Rambursari de credite interne	3.360.000	3.360.000	3.360.000	3.360.000	3.360.000	3.360.000	3.360.000	
	81	02	05			Rambursari de credite aferente datoriei publice interne locale	3.360.000	3.360.000	3.360.000	3.360.000	3.360.000	3.360.000	3.360.000	
	84					TITLUL XV PLATI EFECTUATE IN ANII PRECEDENTI SI RECUPERATE IN ANUL CURENT			-155.620	-155.611	-155.611	-155.611	-155.611	
	85					Titlul XV PLATI EFECTUATE IN ANII PRECEDENTI SI RECUPERATE IN ANUL CURENT			-155.620	-155.611	-155.611	-155.611	-155.611	
	85	01				Plati efectuate in anii precedenti si recuperate in anul curent			-155.620	-155.611	-155.611	-155.611	-155.611	
	85	01	02			Plati efectuate in anii precedenti si recuperate in anul curent (SD)			-155.620	-155.611	-155.611	-155.611	-155.611	
8702	01					ALTE ACTIUNI ECONOMICE	1.765.700	765.700	1.765.700	1.765.700	529.999	529.999	529.999	529.999
	20					CHELTUIELI CURENTE	1.530.000	530.000	1.530.000	1.530.000	529.999	529.999	529.999	529.999
	20	30				TITLUL II BUNURI SI SERVICII	530.000	530.000	530.000	530.000	529.999	529.999	529.999	529.999
	20	30	01			Alte cheltuieli	530.000	530.000	530.000	530.000	529.999	529.999	529.999	529.999
	20	30	01			Reclama si publicitate	530.000	530.000	530.000	530.000	529.999	529.999	529.999	529.999
	55					TITLUL VII ALTE TRANSFERURI	1.000.000	1.000.000	1.000.000	1.000.000				
	55	01				A. Transferuri interne	1.000.000	1.000.000	1.000.000	1.000.000				
	55	01	13			Programe de dezvoltare	1.000.000		1.000.000	1.000.000				
	70					CHELTUIELI DE CAPITAL	235.700	235.700	235.700	235.700				
	71					TITLUL X ACTIVE NEFINANCIARE	235.700	235.700	235.700	235.700				
	71	01				Active fixe	235.700	235.700	235.700	235.700				
	71	01	30			Alte active fixe	235.700	235.700	235.700	235.700				

Capi- tol	Sub- capi- tol	Pa- ra- graf	Gru- pa / Titlu	Ar- ti- col	Ali- ac- at	Denumire indicator	Credite de angajament	Credite bugetare		Angajamente bugetare	Angajamente legale	Plati efectuate	Angajamente legale de platit	Cheltuieli efective
								initiale	definitive					
						B	1	2	3	4	5	6	7=5-6	8
						(inclusiv reparatii capitale)	235.700	235.700	235.700					

Conducatorul institutiei,

Conducatorul compartimentului
 financiar-contabil





CONTUL DE EXECUTIE AL BUGETULUI LOCAL - VENITURI
SECTIUNEA DE FUNCTIONARE
31.12.2012

Capi- tol	Sub- capi- tol	Pa- ra- graf	Gr- pa / Titlu	Ali- ne- at	Denumire indicator	Prevederi bugetare initiale	Prevederi bugetare definitive	Drepturi constatate			Incasari realizate	Sfingeri pe alte cai decat incasari	Drepturi constatate de incasat
								Total, din care:	din ani precedenti	din anul curent			
A					B	1	2	3=4+5	4	5	6	7	8=3-6-7
0001	02				TOTAL VENITURI-BUGET LOCAL	151.194.860	155.083.500	155.669.811		155.669.811	155.669.811		
0002					I. VENITURI CURENTE	91.416.860	93.698.500	94.632.167		94.632.167	94.632.167		
0003					A. VENITURI FISCALE	103.391.000	114.237.500	111.042.960		111.042.960	111.042.960		
0004					A1. IMPOZIT PE VENIT, PROFIT SI CASTIGURI DIN CAPITAL	45.661.000	55.334.500	53.792.691		53.792.691	53.792.691		
0005					A1.1 IMPOZIT PE VENIT, PROFIT SI CASTIGURI DIN CAPITAL DE LA PERSOANE JURIDICE	500.000	500.000	198.324		198.324	198.324		
0102					IMPOZIT PE PROFIT	500.000	500.000	198.324		198.324	198.324		
01					Impozit pe profit de la agentii economice	500.000	500.000	198.324		198.324	198.324		
0300	02				A1.2 IMPOZIT PE VENIT, PROFIT SI CASTIGURI DIN CAPITAL DE LA PERSOANE FIZICE	45.161.000	54.834.500	53.594.367		53.594.367	53.594.367		
0402					COTE SI SUME DEFALCATE DIN IMPOZITUL PE VENIT	45.161.000	54.834.500	53.594.367		53.594.367	53.594.367		
01					Cote defalcate din impozitul pe venit	31.275.000	37.114.500	37.115.212		37.115.212	37.115.212		
04					Sume alocate din cotele defalcate din impozitul pe venit pentru echilibrarea bugetelor locale	13.886.000	17.720.000	16.479.155		16.479.155	16.479.155		
1000	02				A4 IMPOZIT SI TAXE PE BUNURI SI SERVICII	57.730.000	58.903.000	57.250.269		57.250.269	57.250.269		
1102					SUME DEFALCATE DIN TVA	56.383.000	57.556.000	56.026.694		56.026.694	56.026.694		
01					Sume defalcate din taxa pe valoarea adaugata pentru finantarea cheltui- rilor descentralizate la nivelul judetelor	40.418.000	41.027.000	39.497.694		39.497.694	39.497.694		
05					Sume defalcate din taxa pe valoarea								

Capi- tol	Sub- capi- tol	Pa- ra- gra- f	Gru- pa / Titlu col at	Al- ne- col at	Denumire indicator	Prevederi bugetare initiale	Prevederi bugetare definitive	Drepturi constatate			Incasari realizate	Stingeri pe alte cai decat incasari	Drepturi constatate de incasat
								Total, din care:	din anii precedenti	din anul curent			
A					B	1	2	3=4+5	4	5	6	7	8=3-6-7
1102	06				adaugata pentru drumuri Sume defalcate din taxa pe valoarea adaugata pentru echilibrarea bugetelor locale	6.258.000 9.707.000	6.258.000 10.271.000	6.258.000 10.271.000		6.258.000 10.271.000	6.258.000 10.271.000		
1602					TAXE PE UTILIZAREA BUNURILOR, AUTORIZAREA UTILIZARII BUNURILOR SAU PE DESFASURAREA DE ACTIVITATI	1.347.000 694.000	1.347.000 694.000	1.223.575 852.676		1.223.575 852.676	1.223.575 852.676		
	02				Impozit pe mijloace de transport	694.000	694.000	852.676		852.676	852.676		
	02				Impozit pe mijloace de transport deținute persoane de juridice*)	694.000	694.000	852.676		852.676	852.676		
	03				Taxe si tarife pentru eliberarea de licente si autorizatii de functionare	35.000	35.000	25.747		25.747	25.747		
	50				Alte taxe pe utilizarea bunurilor, autorizarea utilizarii bunurilor sau pe desfasurare de activitati	618.000	618.000	345.152		345.152	345.152		
2900	02				C. VENITURI NEFISCALE	-11.974.140	-20.539.000	-16.410.793		-16.410.793	-16.410.793		
3000					C1. VENITURI DIN PROPRIETATE	103.000	103.000	98.568		98.568	98.568		
3002					VENITURI DIN PROPRIETATE	103.000	103.000	98.568		98.568	98.568		
	05				Venituri din concesiuni si inchirieri	103.000	103.000	98.568		98.568	98.568		
3300	02				C2. VANZARI DE BUNURI SI SERVICII	-12.077.140	-20.642.000	-16.509.361		-16.509.361	-16.509.361		
3502					AMENZI, PENALITATI SI CONFISCARI	2.000	36.000	34.130		34.130	34.130		
	01				Venituri din amenzi si alte sanctiuni aplicate potrivit dispozitiilor legale	2.000	2.000	140		140	140		
	50				Alte amenzi, penalitati si confiscari	19.000	34.000	33.990		33.990	33.990		
3602					DIVERSE VENITURI	19.000	19.000						
	50				Alte venituri	19.000	19.000						

Capi- tol	Sub- capi- tol	Pa- ra- gra- ful / graf	Ar- ti- col	Al- ne- at	Denumire indicator	Prevederi bugetare initiale	Prevederi bugetare definitive	Drepturi constatate			Incasari realizate	Stingeri pe alte cai decat incasari	Drepturi constatate de incasat
								Total, din care:	din anii precedenti	din anul curent			
A						1	2	3=4+5	4	5	6	7	8=3-6-7
3702					B								
					TRANSFERURI VOLUNTARE, ALTELE DECAT								
					SUBVENTIILE								
	01				Donatii si sponsorizari	-12.098.140	-20.697.000	-16.543.491		-16.543.491	-16.543.491		
	03				Varsaminte din sectiunea de functionare pentru finantarea sectiunii de dezvoltare a bugetului local (cu semnul minus)	60.000	60.000	60.000		60.000	60.000		
	50				Alte transferuri voluntare	-12.158.140	-21.803.180	-17.649.670		-17.649.670	-17.649.670		
4100	02				IV. SUBVENTII	59.778.000	61.385.000	61.037.644		61.037.644	61.037.644		
4200					SUBVENTII DE LA ALTE NIVELE ALE ADMINISTRATIEI PUBLICE	59.778.000	61.385.000	61.037.644		61.037.644	61.037.644		
4202					SUBVENTII DE LA BUGETUL DE STAT	59.778.000	61.385.000	61.037.644		61.037.644	61.037.644		
21					Finantarea drepturilor acordate persoanelor cu handicap	59.088.000	60.166.000	60.009.415		60.009.415	60.009.415		
28					Subventii primite din Fondul de Interventie		300.000	300.000		300.000	300.000		
35					Subventii din bugetul de stat pentru finantarea unitatilor de asistenta medico-sociale	230.000	227.000	227.000		227.000	227.000		
42					Sume primite de administratiile locale in cadrul programelor FEGA implementate de APIA		232.000	100.519		100.519	100.519		
44					Subventii din bugetul de stat pentru finantarea Camerelor Agricole	440.000	460.000	400.710		400.710	400.710		

Conducatorul institutiei,

Conducatorul compartimentului
financiar-contabil

CONTUL DE EXECUTIE AL BUGETULUI LOCAL - CHELTUIELI
SECTIUNEA DE FUNCTIONARE
31.12.2012

Capi- tol	Pa- ra- graf	Gr- pa / Titlu	Ar- ti- col	Ali- ne- at	Denumire indicator	Credite de angajament	Credite bugetare		Angajamente bugetare	Angajamente legale	Plati efectuate	Angajamente legale de platit	Cheltuieli efective
							initiale	definitive					
A					B	I	2	3	4	5	6	7=5-6	8
5002					TOTAL CHELTUIELI	155.170.340	151.194.860	155.083.500	155.076.301	152.746.026	150.921.741	1.824.285	134.109.686
	01				CHELTUIELI CURENTE	151.810.340	147.834.860	151.810.340	151.810.340	149.480.065	147.655.780	1.824.285	134.109.686
	10				TITLUL I CHELTUIELI DE PERSONAL	25.929.200	25.176.000	25.929.200	25.929.200	25.929.200	25.662.204	266.996	24.830.960
	10	01			Cheltuieli salariale in bani	20.505.990	19.907.170	20.505.990	20.505.990	20.505.990	20.257.481	248.509	19.602.077
	10	01	01		Salarii de baza	18.536.510	17.535.120	18.536.510	18.536.510	18.536.510	18.343.393	193.117	17.840.167
	10	01	05		Sporuri pentru conditii de munca	5.000	7.000	5.000	5.000	5.000	5.000	5.416	5.416
	10	01	06		Alte sporuri	230.310	257.000	230.310	230.310	230.310	228.614	1.696	235.708
	10	01	10		Fond pentru posturi ocupate prin cumul	60.000	61.000	60.000	60.000	60.000	59.338	662	17.337
	10	01	11		Fond aferent platii cu ora	273.370	226.000	273.370	273.370	273.370	273.370		250.453
	10	01	12		Indemnizatii plătite unor persoane din afara unitatii	652.250	659.500	652.250	652.250	652.250	633.697	18.553	611.829
	10	01	13		Indemnizatii de delegare	13.500	47.000	13.500	13.500	13.500	12.854	646	12.568
	10	01	14		Indemnizatii de detasare		2.000						
	10	01	15		Alocatii pentru transportul la si de la locul de munca	16.000	15.000	16.000	16.000	16.000	15.549	451	7.565
	10	01	30		Alte drepturi salariale in bani	719.050	1.097.550	719.050	719.050	719.050	685.666	33.384	621.034
	10	03			Contributii	5.423.210	5.268.830	5.423.210	5.423.210	5.423.210	5.404.723	18.487	5.228.883
	10	03	01		Contributii de asigurari sociale de stat	4.085.760	3.950.200	4.085.760	4.085.760	4.085.760	4.081.619	4.141	3.957.053
	10	03	02		Contributii de asigurari de somaj	102.340	101.800	102.340	102.340	102.340	101.767	573	95.121
	10	03	03		Contributii de asigurari sociale de sanatate	1.038.740	1.011.200	1.038.740	1.038.740	1.038.740	1.035.617	3.123	998.611
	10	03	04		Contributii de asigurari pentru accidente de munca si boli profesionale	34.550	34.910	34.550	34.550	34.550	34.468	82	30.625
	10	03	06		Contributii pentru concedii si indemnizatii	161.820	170.720	161.820	161.820	161.820	151.252	10.568	147.473
	20				TITLUL II BUNURI SI SERVICII	26.612.550	21.128.760	26.612.550	26.612.550	25.339.512	25.091.618	247.894	25.429.170
	20	01			Bunuri si servicii	6.711.720	6.261.710	6.711.720	6.711.720	5.768.611	5.768.611		6.325.468

Capi- tot	Sub- capi- tot	Pa- ra- graf	Gru- pa / titlu col	Ali- ne- at	Denumire indicator	Credite de angajament	Credite bugetare		Angajamente bugetare	Angajamente legale	Plati efectuate	Angajamente legale de platit	Cheltuieli efective
							initiale	definitive					
A					B	1	2	3	4	5	6	7=5-6	8
					documentare	35.400	39.000	35.400	35.400	17.015	13.315	3.700	15.430
		20	12		Consultanta si expertiza	78.000	79.000	78.000	78.000	38.998	38.998		39.795
		20	13		Pregatire profesionala	24.220	39.000	24.220	24.220	24.220	24.220		20.140
		20	14		Protectia muncii	96.500	103.000	96.500	96.500	96.500	96.500		74.307
		20	19		Contributii ale administratiei publice locale la realizarea unor lucrari si servicii de interes public local, in baza unor conventii sau contracte de asociere								
		20	23		Prevenirea si combaterea inundatiilor si ingheturilor	207.000	15.000	207.000	207.000	200.991	197.534	3.457	179.130
		20	24		Comisioane si alte costuri aferente imprumuturilor	38.000	37.000	38.000	38.000	36.135	36.135		36.786
		20	24	02	Comisioane si alte costuri aferente imprumuturilor interne	38.000	37.000	38.000	38.000	36.135	36.135		36.786
		20	25		Cheltuieli judiciare si extrajudiciare derivate din actiuni in reprezentarea intereselor statului, potrivit dispozitiilor legale	70.000	70.000	70.000	70.000	6.200	6.200		21.420
		20	30		Alte cheltuieli	2.913.150	2.432.900	2.913.150	2.913.150	2.847.505	2.838.919	8.586	2.842.146
		20	30	01	Reclama si publicitate	1.318.000	1.280.000	1.318.000	1.318.000	1.314.114	1.314.114		1.367.752
		20	30	02	Protocol si reprezentare	267.200	220.000	267.200	267.200	247.570	247.570		270.819
		20	30	03	Prime de asigurare non-viata	20.000	20.000	20.000	20.000	20.000	20.000		16.306
		20	30	30	Alte cheltuieli cu bunuri si servicii	1.307.950	912.900	1.307.950	1.307.950	1.265.821	1.257.235	8.586	1.187.269
		30			TITLUL III DOBANZI	3.063.540	5.144.000	3.063.540	3.063.540	3.063.540	3.062.400	1.140	
		30	01		Dobanzi aferente datoriei publice interne	3.063.540	5.144.000	3.063.540	3.063.540	3.063.540	3.062.400	1.140	
		30	01	01	Dobanzi aferente datoriei publice interne directe	3.063.540	5.144.000	3.063.540	3.063.540	3.063.540	3.062.400	1.140	
		50			TITLUL V FONDURI DE REZERVA		2.231.000						

Capi- tol	Sub- capi- tol	Pa- ra- graf	Gru- pa / Titlu col at	Ar- ti- col	Ali- ne- at	Denumire indicator	Credite de angajament	Credite bugetare		Angajamente bugetare	Angajamente legale	Plati efectuate	Angajamente legale de platit	Cheltuieli efective
								initiale	definitive					
A						B	1	2	3	4	5	6	7=5-6	8
			50	04		Fond de rezerva bugetara la dispozitia autoritatilor locale		2.231.000						
			51			TITLUL VI TRANSFERURI INTRE UNITATI ALE ADMINISTRATIEI PUBLICE	19.029.550	18.271.600	19.029.550	19.029.550	18.521.450	18.396.118	125.332	16.289.118
			51	01		Transferuri curente	19.029.550	18.271.600	19.029.550	19.029.550	18.521.450	18.396.118	125.332	16.289.118
			51	01	01	Transferuri catre institutii publice	17.679.000	17.071.600	17.679.000	17.679.000	17.230.190	17.104.858	125.332	15.704.858
			51	01	24	Transferuri din bugetele consiliilor locale si judetene pentru acordarea unor ajutoare catre unitatile administrativ-teritoriale in situatii de extrema dificultate	243.550	60.000	243.550	243.550	243.550	243.550		183.550
			51	01	39	Transferuri din bugetele consiliilor locale si judetene pentru finantarea unitatilor de asistenta medico-sociale	227.000	230.000	227.000	227.000	227.000	227.000		
			51	01	46	Transferuri din bugetele locale pentru finantarea cheltuielilor curente dig domeeniul sanatatii	420.000	450.000	420.000	420.000	420.000	420.000		
			51	01	49	Transferuri din bugetele locale pentru finantarea Camerelor Agricole	460.000	460.000	460.000	460.000	400.710	400.710		400.710
			55			TITLUL VII ALTE TRANSFERURI	20.000	20.000	20.000	20.000	19.965	19.965		18.680
			55	02		B. Transferuri curente in strainatate (catre organizatii internationale)	20.000	20.000	20.000	20.000	19.965	19.965		18.680
			55	02	01	Contributii si cotizatii la organisme internationale	20.000	20.000	20.000	20.000	19.965	19.965		18.680
			57			TITLUL VIII ASISTENTA SOCIALA	69.647.000	68.453.000	69.647.000	69.647.000	69.449.675	68.296.555	1.153.120	60.430.034
			57	02		Ajutoare sociale	69.647.000	68.453.000	69.647.000	69.647.000	69.449.675	68.296.555	1.153.120	60.430.034
			57	02	01	Ajutoare sociale in numerar	57.606.000	55.122.000	57.606.000	57.606.000	57.408.675	57.408.675		57.454.032
			57	02	02	Ajutoare sociale in natura	12.041.000	13.331.000	12.041.000	12.041.000	12.041.000	10.887.880	1.153.120	2.976.002

Capi- tol	Sub- capi- tol	Pa- ra- graf	Gru- pa / Titlu	Ar- ti- col	Ali- ne- at	Denumire indicator	Credite de angajament	Credite bugetare		Angajamente bugetare	Angajamente legale	Plati efectuate	Angajamente legale de platit	Cheltuieli efective
								initiale	definitive					
A						B	I	2	3	4	5	6	7=5-6	8
	59					TITLUL IX ALTE CHELTUIELI	7.508.500	7.410.500	7.508.500	7.508.500	7.156.723	7.126.920	29.803	7.111.724
	59	11				Asociatii si fundatii	1.318.000	1.345.000	1.318.000	1.318.000	1.285.885	1.285.885		1.058.086
	59	12				Sustinerea cultelor	2.500.000	2.500.000	2.500.000	2.500.000	2.500.000	2.500.000		2.458.886
	59	15				Contributii la salarizarea personalului neclerical	3.545.000	3.545.000	3.545.000	3.545.000	3.225.338	3.225.338		3.494.252
	59	17				Despagubiri civile	35.500	10.500	35.500	35.500	35.500	5.697	29.803	10.500
	59	22				Actiuni cu caracter stiintific si social-cultural	110.000	10.000	110.000	110.000	110.000	110.000		90.000
	79					OPERATIUNI FINANCIARE	3.360.000	3.360.000	3.360.000	3.360.000	3.360.000	3.360.000		3.360.000
	81					TITLUL XIV RAMBURSARI DE CREDITE	3.360.000	3.360.000	3.360.000	3.360.000	3.360.000	3.360.000		3.360.000
	81	02				Rambursari de credite interne	3.360.000	3.360.000	3.360.000	3.360.000	3.360.000	3.360.000		3.360.000
	81	02	05			Rambursari de credite aferente datoriei publice interne locale	3.360.000	3.360.000	3.360.000	3.360.000	3.360.000	3.360.000		3.360.000
	84					PLATI EFECTUATE IN ANII PRECEDENTI SI RECUPERATE IN ANUL CURENT					-94.039	-94.039		
	85					Titlul XV PLATI EFECTUATE IN ANII PRECEDENTI SI RECUPERATE IN ANUL CURENT					-94.039	-94.039		
	85	01				Plati efectuate in anii precedenti si recuperate in anul curent					-94.039	-94.039		
	85	01	01			Plati efectuate in anii precedenti si recuperate in anul curent (SF)					-94.039	-94.039		
5100	02					Partea I-a SERVICII PUBLICE GENERALE	15.288.000	18.493.110	15.254.320	15.248.813	14.949.816	14.595.488	354.328	11.751.777
5102						AUTORITATI PUBLICE SI ACTIUNI EXTERNE	9.037.410	8.978.110	9.007.000	9.006.992	8.729.502	8.520.041	209.461	8.729.961
	01					CHELTUIELI CURENTE	9.037.410	8.978.110	9.037.410	9.037.410	8.759.920	8.550.459	209.461	8.729.961
	10					TITLUL I CHELTUIELI DE PERSONAL	4.691.000	5.126.000	4.691.000	4.691.000	4.691.000	4.511.342	179.658	4.487.440
	10	01				Cheltuieli salariale in bani	3.815.750	4.196.000	3.815.750	3.815.750	3.815.750	3.636.285	179.465	3.576.953
	10	01	01			Salarii de baza	3.382.350	3.311.000	3.382.350	3.382.350	3.382.350	3.203.652	178.698	3.141.620

Capi- tol	Sub- capi- tol	Pa- ra- graf	Gru- pa / Titlu	Ar- ti- col	Ali- ne- at	Denumire indicator	Credite de angajament	Credite bugetare		Angajamente bugetare	Angajamente legale	Plati efectuate	Angajamente legale de platit	Cheltuieli efective
								initiale	definitive					
A						B	1	2	3	4	5	6	7=5-6	8
	10	01	12			Indemnizatii platite unor persoane din afara unitatii	299.500	657.000	299.500	299.500	299.500	299.387	113	277.171
	10	01	13			Indemnizatii de delegare	8.000	35.000	8.000	8.000	8.000	7.362	638	7.076
	10	01	30			Alte drepturi salariale in bani	125.900	193.000	125.900	125.900	125.900	125.884	16	151.086
	10	03				Contributii	875.250	930.000	875.250	875.250	875.250	875.057	193	910.487
	10	03	01			Contributii de asigurari sociale de stat	663.500	677.000	663.500	663.500	663.500	663.456	44	670.691
	10	03	02			Contributii de asigurari de somaj	16.000	21.000	16.000	16.000	16.000	15.934	66	16.097
	10	03	03			Contributii de asigurari sociale de sanatate	184.850	190.000	184.850	184.850	184.850	184.811	39	188.262
	10	03	04			Contributii de asigurari pentru accidente de munca si boli profesionale	4.800	7.000	4.800	4.800	4.800	4.781	19	4.833
	10	03	06			Contributii pentru concedii si indemnizatii	6.100	35.000	6.100	6.100	6.100	6.075	25	30.604
	20					TITLUL II BUNURI SI SERVICII	4.180.910	3.811.610	4.180.910	4.180.910	3.903.455	3.903.455		4.123.341
	20	01				Bunuri si servicii	1.977.510	1.636.610	1.977.510	1.977.510	1.845.972	1.845.972		2.081.352
	20	01	01			Furnituri de birou	78.000	70.000	78.000	78.000	78.000	78.000		88.561
	20	01	02			Materiale pentru curatenie	75.000	70.000	75.000	75.000	75.000	75.000		81.397
	20	01	03			Incalzit, iluminat si forta motrica	374.400	240.000	374.400	374.400	374.400	374.400		289.867
	20	01	04			Apa, canal si salubritate	43.000	43.000	43.000	43.000	43.000	43.000		34.512
	20	01	05			Carburanti si lubrifianti	90.000	90.000	90.000	90.000	90.000	90.000		71.681
	20	01	06			Piese de schimb	70.000	60.000	70.000	70.000	70.000	70.000		69.592
	20	01	08			Posta, telecomunicatii, radio, tv, internet	145.000	145.000	145.000	145.000	145.000	145.000		129.558
	20	01	09			Materiale si prestari de servicii cu caracter functional	244.000	190.000	244.000	244.000	244.000	244.000		422.375
	20	01	30			Alte bunuri si servicii pentru intretinere si functionare	858.110	728.610	858.110	858.110	736.572	726.572		893.809

Capi- tol	Sub- capi- tol	Pa- ra- graf	Gr- pa / Titlu	Ar- ti- col	Ali- ne- at	Denumire indicator	Credite de angajament	Credite bugetare		Angajamente bugetare	Angajamente legale	Plati efectuate	Angajamente legale de platit	Cheltuieli efective
								initiale	definitive					
A						B	I	2	3	4	5	6	7-5-6	8
	20	02				Reparatii curente	72.300		72.300	72.300	72.300	72.300		71.840
	20	05				Bunuri de natura obiectelor de inventar	31.500	25.000	31.500	31.500	8.774	8.774		7.778
	20	05	30			Alte obiecte de inventar	31.500	25.000	31.500	31.500	8.774	8.774		7.778
	20	06				Deplasari, detasari, transferari	148.400	200.000	148.400	148.400	148.400	148.400		120.772
	20	06	01			Deplasari interne, detasari, transferari	135.000	150.000	135.000	135.000	135.000	135.000		113.175
	20	06	02			Deplasari in strainatate	13.400	50.000	13.400	13.400	13.400	13.400		7.597
	20	11				Carti, publicatii si materiale documentare	25.000	25.000	25.000	25.000	6.615	6.615		10.610
	20	12				Consultanta si expertiza	78.000	78.000	78.000	78.000	38.998	38.998		38.998
	20	13				Pregatire profesionala		10.000						
	20	19				Contributii ale administratiei publice locale la realizarea unor lucrari si servicii de interes public local, in baza unor conventii sau contracte de asociere	15.000	15.000	15.000	15.000	14.861	14.861		36.786
	20	24				Comisioane si alte costuri aferente imprumuturilor	38.000	37.000	38.000	38.000	36.135	36.135		36.786
	20	24	02			Comisioane si alte costuri aferente imprumuturilor interne	38.000	37.000	38.000	38.000	36.135	36.135		36.786
	20	25				Cheltuieli judiciare si extrajudiciare derivate din actiuni in reprezentarea intereselor statului, potrivit dispozitiilor legale	70.000	70.000	70.000	70.000	6.200	6.200		21.420
	20	30				Alte cheltuieli	1.725.200	1.715.000	1.725.200	1.725.200	1.725.200	1.725.200		1.733.785
	20	30	01			Reclama si publicitate	750.000	750.000	750.000	750.000	750.000	750.000		837.753
	20	30	02			Protocol si reprezentare	197.200	220.000	197.200	197.200	197.200	197.200		220.449
	20	30	03			Prime de asigurare non-viata	20.000	20.000	20.000	20.000	20.000	20.000		16.306
	20	30	30			Alte cheltuieli cu bunuri si servicii	758.000	725.000	758.000	758.000	758.000	758.000		659.277
	55					TITLUL VII AL TE TRANSFERURI	20.000	20.000	20.000	20.000	19.965	19.965		18.680

Capi- tol	Sub- capi- tol	Pa- ra- graf	Gru- pa / Titlu	Ar- ti- col	Al- ne- st	Denumire indicator	Credite de angajament	Credite bugetare		Angajamente legale	Plati efectuate	Angajamente legale de platit	Cheltuieli efective	
								initiale	definitive					
A						B	I	2	3	4	5	6	7=5-6	8
	55	02				B. Transferuri curente in strainatate (catre organizatii internationale)	20.000	20.000	20.000	20.000	19.965	19.965	18.680	
	55	02	01			Contributii si cotizatii la organisme internationale	20.000	20.000	20.000	20.000	19.965	19.965	18.680	
	59					TITLUL IX ALTE CHELTUIELI	145.500	20.500	145.500	145.500	115.697	29.803	100.500	
	59	17				Despagubiri civile	35.500	10.500	35.500	35.500	5.697	29.803	10.500	
	59	22				Actiuni cu caracter stiintific si social-cultural	110.000	10.000	110.000	110.000	110.000		90.000	
	84					PLATI EFECTUATE IN ANII PRECEDENTI SI RECUPERATE IN ANUL CURENT								
	85					Titlul XV PLATI EFECTUATE IN ANII PRECEDENTI SI RECUPERATE IN ANUL CURENT								
	85	01				Plati efectuate in anii precedenti si recuperate in anul curent								
	85	01	01			Plati efectuate in anii precedenti si recuperate in anul curent (SF)	3.187.050	4.371.000	3.183.780	3.178.281	3.156.774	143.727	3.021.816	
5402						ALTE SERVICII PUBLICE GENERALE	3.187.050	4.371.000	3.187.050	3.165.543	3.021.816	143.727	3.021.816	
	01					CHELTUIELI CURENTE	350.000	350.000	350.000	350.000	331.605	18.395	331.605	
	10					TITLUL I CHELTUIELI DE PERSONAL	350.000	350.000	350.000	350.000	331.605	18.395	331.605	
	10	01				Cheltuieli salariale in bani								
	10	01	12			Indemnitzatii platite unor persoane din afara unitatii	350.000	350.000	350.000	350.000	331.605	18.395	331.605	
	20					TITLUL II BUNURI SI SERVICII	200.000	200.000	200.000	200.000	178.493		178.493	
	20	30				Alte cheltuieli	200.000	200.000	200.000	200.000	178.493		178.493	
	20	30	02			Protocol si reprezentare	70.000	70.000	70.000	70.000	50.370		50.370	
	20	30	30			Alte cheltuieli cu bunuri si servicii	130.000	130.000	130.000	130.000	128.123		128.123	
	50					TITLUL V FONDURI DE REZERVA		2.231.000						

Capi- tol	Sub- capi- tol	Pa- ra- graf	Gru- pa / Titlu	Ar- ti- col	Ali- ne- at	Denumire indicator	Credite de angajament	Credite bugetare		Angajamente bugetare	Angajamente legale	Plati efectuate	Angajamente legale de platit	Cheltuieli efective
								initiale	definitive					
A						B	1	2	3	4	5	6	7=5-6	8
6000						SIGURANTA NATIONALA	234.000	150.500	234.000	234.000	226.735	221.803	4.932	211.710
6002						APARARE	214.000	130.500	214.000	214.000	208.696	203.764	4.932	193.671
	01					CHELTUIELI CURENTE	214.000	130.500	214.000	214.000	208.696	203.764	4.932	193.671
	20					TITLUL II BUNURI SI SERVICII	214.000	130.500	214.000	214.000	208.696	203.764	4.932	193.671
	20	01				Bunuri si servicii	118.500	118.500	118.500	118.500	118.500	118.500		109.536
	20	01	01			Furnituri de birou	12.300	12.000	12.300	12.300	12.300	12.300		11.435
	20	01	02			Materiale pentru curatenie	6.000	6.000	6.000	6.000	6.000	6.000		5.138
	20	01	03			Incalzit, iluminat si forta motrica	34.900	40.000	34.900	34.900	34.900	34.900		31.066
	20	01	04			Apa, canal si salubritate	4.200	4.500	4.200	4.200	4.200	4.200		3.584
	20	01	05			Carburanti si lubrifianti	12.000	12.000	12.000	12.000	12.000	12.000		10.952
	20	01	06			Piese de schimb	5.000	5.000	5.000	5.000	5.000	5.000		4.924
	20	01	08			Posta, telecomunicatii, radio, tv, internet	8.000	9.500	8.000	8.000	8.000	8.000		7.380
	20	01	09			Materiale si prestari de servicii cu caracter functional	16.500	15.000	16.500	16.500	16.500	16.500		15.975
	20	01	30			Alte bunuri si servicii pentru inretinere si functionare	19.600	14.500	19.600	19.600	19.600	19.600		19.082
	20	02				Reparatii curente	83.500	83.500	83.500	83.500	83.500	78.568	4.932	79.996
	20	05				Bunuri de natura obiectelor de inventar	7.000	7.000	7.000	7.000	3.777	3.777		
	20	05	30			Alte obiecte de inventar	7.000	7.000	7.000	7.000	3.777	3.777		
	20	30				Alte cheltuieli	5.000	5.000	5.000	5.000	2.919	2.919		4.139
	20	30	30			Alte cheltuieli cu bunuri si servicii	5.000	5.000	5.000	5.000	2.919	2.919		4.139
6102						ORDINE PUBLICA SI SIGURANTA NATIONALA	20.000	20.000	20.000	20.000	18.039	18.039		18.039
	01					CHELTUIELI CURENTE	20.000	20.000	20.000	20.000	18.039	18.039		18.039
	20					TITLUL II BUNURI SI SERVICII	20.000	20.000	20.000	20.000	18.039	18.039		18.039
	20	01				Bunuri si servicii	20.000	20.000	20.000	20.000	18.039	18.039		18.039
	20	01	01			Furnituri de birou	2.500	2.500	2.500	2.500	2.500	2.500		2.500
	20	01	03			Incalzit, iluminat si forta motrica	2.000	2.000	2.000	2.000	2.000	2.000		1.291

Capi- tol	Pa- ra- graf	Gru- pa / Titlu	Ar- ti- col	Al- ne- at	Denumire indicator	Credite de angajament	Credite bugetare		Angajamente bugetare	Angajamente legale	Plati efectuate	Angajamente legale de platit	Cheltuieli efective
							initiale	definitive					
A					B	I	2	3	4	5	6	7=5-6	8
					indemnizati	62.970	44.770	62.970	62.970	62.970	52.762	10.208	23.263
		20	01		TITLUL II BUNURI SI SERVICII	2.115.000	2.067.000	2.115.000	2.115.000	2.057.806	1.818.301	239.505	1.668.259
		20	01	01	Bunuri si servicii	1.139.710	1.045.600	1.139.710	1.139.710	1.139.710	1.139.710		960.162
		20	01	01	Furnituri de birou	42.670	35.000	42.670	42.670	42.670	42.670		28.087
		20	01	02	Materiale pentru curatenie	48.110	47.300	48.110	48.110	48.110	48.110		42.496
		20	01	03	Incalzit, iluminat si forta motrica	365.690	333.000	365.690	365.690	365.690	365.690		288.328
		20	01	04	Apa, canal si salubritate	71.500	66.000	71.500	71.500	71.500	71.500		57.315
		20	01	05	Carburanti si lubrifianti	266.000	268.000	266.000	266.000	266.000	266.000		263.091
		20	01	06	Piese de schimb	72.700	64.000	72.700	72.700	72.700	72.700		73.156
		20	01	07	Transport	31.000	22.000	31.000	31.000	31.000	31.000		24.582
		20	01	08	Posta, telecomunicatii, radio, tv, internet	35.300	41.300	35.300	35.300	35.300	35.300		21.974
		20	01	09	Materiale si prestari de servicii cu caracter functional	83.390	66.000	83.390	83.390	83.390	83.390		54.889
		20	01	30	Alte bunuri si servicii pentru intretinere si functionare	123.350	103.000	123.350	123.350	123.350	123.350		106.244
		20	02		Reparatii curente	19.000	19.000	19.000	19.000	19.000	19.000		14.116
		20	03		Hrana	718.000	808.000	718.000	718.000	718.000	506.194	211.806	542.928
		20	03	01	Hrana pentru oameni	718.000	808.000	718.000	718.000	718.000	506.194	211.806	542.928
		20	04		Medicamente si materiale sanitare	2.690	4.500	2.690	2.690	2.690	2.690		3.011
		20	04	01	Medicamente	410	500	410	410	410	410		415
		20	04	02	Materiale sanitare	2.280	2.000	2.280	2.280	2.280	2.280		1.708
		20	04	04	Dezinfectanti	2.000	2.000	2.000	2.000	2.000	2.000		888
		20	05		Bunuri de natura obiectelor de inventar	40.010	43.000	40.010	40.010	40.010	24.597	15.413	22.656
		20	05	30	Alte obiecte de inventar	40.010	43.000	40.010	40.010	40.010	24.597	15.413	22.656
		20	06		Deplasari, detasari, transferari	28.520	23.000	28.520	28.520	13.382	13.382		21.091
		20	06	01	Deplasari interne, detasari, transferari	27.520	22.000	27.520	27.520	13.382	13.382		21.091
		20	06	02	Deplasari in strainatate	1.000	1.000	1.000	1.000				

Capi- tol	Sub- capi- tol	Pa- ra- graf	Gru- pa / Titlu	Ar- ti- col	Ali- ne- at	Denumire indicator	Credite de angajament	Credite bugetare		Angajamente legale	Plati efectuate	Angajamente legale de platit	Cheltuieli efective	
								initiale	definitive					
A						B	I	2	3	4	5	6	7=5-6	8
	20	11				Carti, publicatii si materiale documentare	5.400	9.000	5.400	5.400	1.700	3.700	2	
	20	12				Consultanta si expertiza	4.220	1.000	4.220	4.220	4.220		797	
	20	13				Pregatire profesionala	15.500	9.000	4.220	4.220	4.220		820	
	20	14				Protectia muncii	141.950	22.000	15.500	15.500	15.500		13.143	
	20	30				Alte cheltuieli	38.000	82.900	141.950	99.894	91.308	8.586	89.533	
	20	30	01			Reclama si publicitate	103.950	82.900	38.000	34.115	34.115			
	20	30	30			Alte cheltuieli cu bunuri si servicii	9.038.000	8.907.000	103.950	65.779	57.193	8.586	89.533	
	57					TITLUL VIII ASISTENTA SOCIALA	9.038.000	8.907.000	9.038.000	9.038.000	7.884.880	1.153.120		
	57	02				Ajutoare sociale	9.038.000	8.907.000	9.038.000	9.038.000	7.884.880	1.153.120		
	57	02	02			Ajutoare sociale in natura	9.038.000	8.907.000	9.038.000	9.038.000	7.884.880	1.153.120		
6602	01					SANATA	654.000	680.000	654.000	654.000	650.543	3.457		
	20					CHELTUIELI CURENTE	654.000	680.000	654.000	654.000	650.543	3.457		
	20	19				TITLUL II BUNURI SI SERVICII	7.000		7.000	7.000	3.543	3.457		
						Contributii ale administratiei publice locale la realizarea unor lucrari si servicii de interes public local, in baza unor conventii sau contracte de asociere	7.000		7.000	7.000	3.543	3.457		
	51					TITLUL VI TRANSFERURI INTRE UNITATI ALE ADMINISTRATIEI PUBLICE	647.000	680.000	647.000	647.000	647.000			
	51	01				Transferuri curente	647.000	680.000	647.000	647.000	647.000			
	51	01	39			Transferuri din bugetele consiliilor locale si judetene pentru finantarea unitatilor de asistenta medico-sociale	227.000	230.000	227.000	227.000	227.000			
	51	01	46			Transferuri din bugetele locale pentru finantarea cheltuielilor curente din domeniul sanatatii	420.000	450.000	420.000	420.000	420.000			
6702						CULTURA, RECREERE SI RELIGIE	20.760.500	20.276.600	20.760.500	20.760.500	19.986.158		19.986.158	