


ANEXA NR. 3
La Hotărârea Consiliului Județean Hunedoara nr. 110 /2015

Prezenta anexă conține 10 file.

PRESEDINTE,
Adrian Nicolae David



SECRETAR AL JUDEȚULUI,
Dumitru Sorin Stefoni



**CONTUL DE EXECUTIE AL INSTITUTIILOR PUBLICE FINANTATE
DIN VENITURI PROPRII SI SUBVENTII DIN BUGETUL LOCAL - VENITURI**
30-06-2015

Capi- tol	Sub- capi- tol	Pa- ra- graf	Gru- pa / Titlu	Ar- ti- col	Al- ue- at	Denumire indicator	Prevederi anuale aprobate la finele perioadei de raportare		Prevederi bugetare trimestriale cumulate	Drepturi constatate			Incasari realizate	Sfingeri pe alte cai decat incasari	Drepturi constatate de incasat
							1	2		Total, din care:	din anii precedenti	din anul curent			
A							B	3=4+5	4	5	6	7	8-3-6-7		
0001	10					TOTAL VENITURI-VENITURI	122.630.830	67.688.590	64.793.172	11.395.830	53.397.342	57.687.397		7.105.775	
0002						I. VENITURI CURENTE	94.659.170	52.282.270	51.124.223	11.395.830	39.728.393	44.018.448		7.105.775	
2900						C. VENITURI NEFISCALE	94.659.170	52.282.270	51.124.223	11.395.830	39.728.393	44.018.448		7.105.775	
3000						C1. VENITURI DIN PROPRIETATE	35.990	21.210	16.581	1.368	15.213	16.147		434	
3010						VENITURI DIN PROPRIETATE	30.590	18.510	16.207	1.368	14.839	16.207			
	05					Venituri din concesiuni si inchirieri	30.590	18.510	16.207	1.368	14.839	16.207			
	30					Alte venituri din concesiuni si inchirieri de catre institutiile publice	30.590	18.510	16.207	1.368	14.839	16.207			
3110						VENITURI DIN DOBANZI	5.400	2.700	374		374	-60		434	
	03					Alte venituri din dobanzi	5.400	2.700	374		374	-60		434	
3300	10					C2. VANZARI DE BUNURI SI SERVICII	94.623.180	52.261.060	51.107.642	11.394.462	39.713.180	44.002.301		7.105.341	
3310						VENITURI DIN PRESTARI DE SERVICII SI ALTE ACTIVITATI	94.572.680	52.230.560	51.038.380	11.394.462	39.643.918	43.933.039		7.105.341	
	08					Venituri din prestari de servicii	1.862.900	1.133.900	766.175	90.055	676.120	740.653		25.522	
	13					Contributia de intretinere a persoanelor asistate	1.371.000	936.670	915.035		915.035				
	19					Venituri din serbari si spectacole scolare manifestari culturale, artistice si sportive	300.000	184.000	142.441		142.441				
	21					Venituri din contractele incheiate cu casele de asigurari sociale de sanatate	75.396.200	40.999.330	41.609.705	11.304.237	30.305.468	34.529.886		7.079.819	
	30					Venituri din contractele incheiate cu directiile de sanatate publica din sume alocate de la bugetul de stat	8.438.780	4.961.260	4.346.196		4.346.196				
	31					Venituri din contractele incheiate cu									

Capi- tol	Sub- capi- tol	Pa- ra- graf	Gru- pa / Titlu	Ar- ti- col	Ali- ne- at	Denumire indicator	Prevederi bugetare anuale aprobrate la finele perioadei de raportare		Prevederi bugetare trimestriale cumulate	Drepturi constatate			Incasari realizate	Singeri pe alte cai decat incasari	Drepturi constatate de incasat
							1	2		Total, din care:	4	5			
A						B	3=4+5	4	5	6	7	8=3-6-7			
3310						directiile de sanatate publica din sume alocate din venituri proprii ale Ministerului Sanatatii	3.288.000	1.744.000	1.200.073		1.200.073				
	32					Venituri din contractele incheiate cu institutiile de medicina legala	2.710.000	1.432.000	1.400.000		1.400.000				
	50					Alte venituri din prestari de servicii si alte activitati	1.205.800	839.400	658.755	170	658.585				
3410						VENITURI DIN TAXE ADMINISTRATIVE, ELIBERARI PERMISE	38.000	18.000	13.831		13.831				
	50					Alte venituri din taxe administrative, eliberari permise	38.000	18.000	13.831		13.831				
3610						DIVERSE VENITURI			42.531		42.531				
	50					Alte venituri			42.531		42.531				
3710						TRANSFERURI VOLUNTARE, ALTELE DECAT SUBVENTIILE	12.500	12.500	12.900		12.900				
	01					Donatii si sponsorizari	8.000	8.000	8.400		8.400				
	03					Varsaminte din sectiunea de functionare pentru finantarea sectiunii de dezvoltare a bugetului local	-164.000	-164.000							
	04					Varsaminte din sectiunea de functionare	164.000	164.000							
	50					Alte transferuri voluntare	4.500	4.500	4.500		4.500				
4010						INCASARI DIN RAMBURSAREA ACORDATE			627.918		627.918				
	15					Sume utilizate din excedentul anului precedent pentru efectuarea de cheltuieli			627.918		627.918				

Capi- tol	Sub- capi- tol	Pa- ra- gra- ful	Gru- pa / Titlu	Ar- ti- col	Al- at	Denumire indicator	Prevederi anuale aprobrate la finele perioadei de raportare		Prevederi bugetare trimestriale cumulate	Drepturi constatate			Incasari realizate	Stingeri pe alte cai decat incasari	Pag. 3 - lei- 8=3-6-7
							1	2		Total, din care:	din anii precedenti	din anul curent			
A							3=4+5	4	5	6	7	8=3-6-7			
4010	01					B									
	01					Sume utilizate de administratiile locale din excedentul anului precedent pentru sectiunea de functionare									
	02					Sume utilizate de administratiile locale din excedentul anului precedent pentru sectiunea de dezvoltare									
4100	10					IV. SUBVENTII	26.969.900	14.404.560	118.948	118.948	508.970	508.970			
4210						SUBVENTII DE LA BUGETUL DE STAT	533.400	533.400	13.041.031	13.041.031					
	39					Subventii de la bugetul de stat catre institutiile publice finantate partial sau integral din venituri proprii pentru proiecte finantate din FEN postaderare	533.400	533.400							
4310						SUBVENTII DE LA ALTE ADMINISTRATII	26.436.500	13.871.160	13.041.031	13.041.031					
	09					Subventii pentru institutii publice	19.286.000	9.841.160	9.832.660	9.832.660					
	10					Subventii din bugetele locale pentru finantarea cheltuielilor curente din domeniul sanatatii	5.272.000	2.805.000	2.728.914	2.728.914					
	14					Subventii din bugetele locale pentru finantarea cheltuielilor de capital din domeniul sanatatii	1.130.000	810.000	180.357	180.357					
	15					Subventii din bugetul local pentru finantarea camerelor agricole	439.500	306.000	255.000	255.000					
	19					Subventii pentru institutii publice	309.000	109.000	44.100	44.100					
4510						SUME PRIMITE DE LA UE/ALTI DONATORI IN CONTUL PLATILOR EFECTUATE SI Fondul european de Dezvoltare Regionala	1.001.760	1.001.760							
	01						1.001.760	1.001.760							

CONTUL DE EXECUTIE AL FONDURILOR EXTERNE NERAMBURSABILE-VENITURI
30-06-2015

Capi- tol	Sub- capi- tol	Pa- ra- graf	Gru- pa / Titlu	Ali- ne- at	Denumire indicator	Prevederi bugetare anuale aprobatе la finele perioadei de raportare		Prevederi bugetare trimestriale cumulate	Drepturi constatate			Incasari realizate	Stingeri pe alte cai decat incasari	Pag. 1 - lei-
						1	2		Total, din care:	3=4+5	4			
					B									
0001	08				TOTAL VENITURI-NERAMBURSABILE	84.610	84.610	15.263	15.263		15.263			
4100					IV. SUBVENTII	12.700	12.700	2.289	2.289		2.289			
4208					SUBVENTII DE LA BUGEZUL DE STAT	12.700	12.700	2.289	2.289		2.289			
	60				Cofinantare publica acordata in cadrul mechanismului SEE	12.700	12.700	2.289	2.289		2.289			
4508					SUME PRIMITE DE LA UE/ALTI DONATORI IN CONTUL PLATILOR EFECTUATE SI	71.910	71.910				12.974			
17					Mecanismul financiar SEE	71.910	71.910				12.974			
	03				Pre-finantare	71.910	71.910				12.974			

**CONTUL DE EXECUTIE AL INSTITUTIILOR PUBLICE FINANTATE
DIN VENITURI PROPRII SI SUBVENTII DIN BUGETUL LOCAL - VENITURI
SECTIUNEA DE FUNCTIONARE
30-06-2015**

Capi- tol	Sub- capi- tol	Pa- ra- gra- ful	Ar- ti- col	Al- ne- at	Denumire indicator	Prevederi anuale aprobrate la finele perioadei de raportare		Prevederi bugetare trimestriale cumulate	Drepturi constatate			Incasari realizate	Stingeri pe alte cai decat incasari	Pag. 1 - lei-	
						I	2		Total, din care:	din anii precedenti	din anul curent				6
					B										
					A										
0001	10				TOTAL VENITURI-VENITURI	119.492.670	65.070.430	64.449.767	11.395.830	53.053.937	57.343.992			7.105.775	
0002					I. VENITURI CURENTE	94.495.170	52.118.270	51.124.223	11.395.830	39.728.393	44.018.448			7.105.775	
2900					C. VENITURI NEFISCALE	94.495.170	52.118.270	51.124.223	11.395.830	39.728.393	44.018.448			7.105.775	
3000					C1. VENITURI DIN PROPRIETATE	35.990	21.210	16.581	1.368	15.213	16.147			434	
3010	05				VENITURI DIN PROPRIETATE	30.590	18.510	16.207	1.368	14.839	16.207				
					Venituri din concesiuni si inchirieri	30.590	18.510	16.207	1.368	14.839	16.207				
					Alte venituri din concesiuni si inchirieri de catre institutiile publice	30.590	18.510	16.207	1.368	14.839	16.207				
3110	03				VENITURI DIN DOBANZI	5.400	2.700	374		374	-60			434	
					Alte venituri din dobanzi	5.400	2.700	374		374	-60			434	
3300	10				C2. VANZARI DE BUNURI SI SERVICII	94.459.180	52.097.060	51.107.642	11.394.462	39.713.180	44.002.301			7.105.341	
3310					VENITURI DIN PRESTARI DE SERVICII SI ALTE ACTIVITATI	94.572.680	52.230.560	51.038.380	11.394.462	39.643.918	43.933.039			7.105.341	
08					Venituri din prestari de servicii	1.862.900	1.133.900	766.175	90.055	676.120	740.653			25.522	
13					Contributia de intretinere a persoanelor asistate	1.371.000	936.670	915.035		915.035	915.035				
19					Venituri din serbari si spectacole scolare manifestari culturale, artistice si sportive	300.000	184.000	142.441		142.441	142.441				
21					Venituri din contractele incheiate cu casele de asigurari sociale de sanatate	75.396.200	40.999.330	41.609.705	11.304.237	30.305.468	34.529.886			7.079.819	
30					Venituri din contractele incheiate cu directiile de sanatate publica din sume alocate de la bugetul de stat										
31					Venituri din contractele incheiate cu	8.438.780	4.961.260	4.346.196		4.346.196	4.346.196				

Capi- tol	Sub- capi- tol	Pa- ra- graf	Gr- pa / Titlu	Ali- ne- at	Denumire indicator	Prevederi			Drepturi constatate			Incasari realizate	Stingeri pe alte cai decat incasari	Drepturi constatate de incasat		
						1	2	Total, din care:	3=4+5	4	5				6	7
			A		B											
3310					directiile de sanatate publica din sume alocate din venituri proprii ale Ministerului Sanatatii	3.288.000	1.744.000	1.200.073		1.200.073						
	32				Venituri din contractele incheiate cu institutiile de medicina legala	2.710.000	1.432.000	1.400.000		1.400.000						
	50				Alte venituri din prestari de servicii si alte activitati	1.205.800	839.400	658.755	170	658.585						
3410					VENITURI DIN TAXE ADMINISTRATIVE, ELIBERARI PERMISE	38.000	18.000	13.831		13.831						
	50				Alte venituri din taxe administrative, eliberari permise	38.000	18.000	13.831		13.831						
3610					DIVERSE VENITURI			42.531		42.531						
	50				Alte venituri			42.531		42.531						
3710					TRANSFERURI VOLUNTARE, ALTELE DECAT SUBVENTIILE	-151.500	-151.500	12.900		12.900						
	01				Donatii si sponsorizari	8.000	8.000	8.400		8.400						
	03				Varsaminte din sectiunea de functionare pentru finantarea sectiunii de dezvoltare a bugetului local	-164.000	-164.000	4.500		4.500						
	50				Alte transferuri voluntare	4.500	4.500	4.500		4.500						
4010					INCASARI DIN RAMBURSAREA ACORDATE			508.970		508.970						
	15				Sume utilizate din excedentul anului precedent pentru efectuarea de cheltuieli			508.970		508.970						
					Sume utilizate de administratiile			508.970		508.970						

Capi- tol	Pa- ra- graf	Gru- pa / Titlu col	Ali- ne- at	Denumire indicator	Prevederi anuale aprobate la finele perioadei de raportare		Prevederi bugetare trimestriale cumulate	Drepturi constatate			Incasari realizate	Singeri pe alte cai decat incasari	Drepturi constatate de incasat
					1	2		Total, din care:	din anii precedenti	din anul curent			
		A		B									
4010	01			locale din excedentul anului precedent									
	01			pentru sectiunea de functionare									
4100	10			IV. SUBVENTII	24.997.500	12.952.160	12.952.160	508.970	508.970	508.970			
4310				SUBVENTII DE LA ALTE ADMINISTRATII	24.997.500	12.952.160	12.952.160	12.816.574	12.816.574	12.816.574			
	09			Subventii pentru institutii publice	19.286.000	9.841.160	9.841.160	9.832.660	9.832.660	9.832.660			
	10			Subventii din bugetele locale pentru finantarea cheltuielilor curente din domeniul sanatatii	5.272.000	2.805.000	2.805.000	2.728.914	2.728.914	2.728.914			
	15			Subventii din bugetul local pentru finantarea camerelor agricole	439.500	306.000	306.000	255.000	255.000	255.000			

**CONTUL DE EXECUTIE AL INSTITUTIILOR PUBLICE FINANTATE
DIN VENITURI PROPRII SI SUBVENTII DIN BUGETUL LOCAL - VENITURI
SECTIUNEA DE DEZVOLTARE
30-06-2015**


Capi- tol	Sub- capi- tol	Pa- ra- graf	Gru- pa / Tifu	Ar- ti- col	Al- ne- at	Denumire indicator	Prevederi bugetare anuale aprobrate la finele perioadei de raportare		Prevederi bugetare trimestriale cumulate	Drepturi constatate			Incasari realizate	Stingeri pe alte cai decat incasari	Pag. 1 - lei-
							I	2		Total, din care:	din anii precedenti	din anul curent			
A						B	1	2	3=4+5	4	5	6	7	8=3-6-7	
0001	10					TOTAL VENITURI-VENITURI	3.138.160	2.618.160	343.405	343.405	343.405	343.405			
0002						I. VENITURI CURENTE	164.000	164.000							
2900						C. VENITURI NEFISCALE	164.000	164.000							
3300						C2. VANZARI DE BUNURI SI SERVICII	164.000	164.000							
3710						TRANSFERURI VOLUNTARE, ALTELE DECAT SUBVENTIILE									
04						Varsaminte din sectiunea de functionare	164.000	164.000							
4010						INCASARI DIN RAMBURSAREA ACORDATE	164.000	164.000							
15						Sume utilizate din excedentul anului precedent pentru efectuarea de cheltuieli			118.948	118.948	118.948	118.948			
02						Sume utilizate de administratiile locale din excedentul anului precedent			118.948	118.948	118.948	118.948			
02						pentru sectiunea de dezvoltare			118.948	118.948	118.948	118.948			
4100	10					IV. SUBVENTII	1.972.400	1.452.400	118.948	118.948	118.948	118.948			
4210						SUBVENTII DE LA BUGETUL DE STAT	533.400	533.400	224.457	224.457	224.457	224.457			
39						Subventii de la bugetul de stat catre institutiile publice finantate partial sau integral din venituri proprii pentru proiecte finantate din FEN postaderare									
4310						SUBVENTII DE LA ALTE ADMINISTRATII	533.400	533.400	224.457	224.457	224.457	224.457			
14						Subventii din bugetele locale pentru finantarea cheltuielilor de capital din domeniul sanatatii	1.439.000	919.000							
19						Subventii pentru institutii publice	1.130.000	810.000	180.357	180.357	180.357	180.357			
							309.000	109.000	44.100	44.100	44.100	44.100			

Capi- tol	Sub- capi- tol	Pa- ra- gra- ful din col	Ar- ti- col	Ali- ne- at	Denumire indicator	Prevederi anuale aprobrate la finele perioadei de raportare	Prevederi bugetare trimestriale cumulate	Drepturi constatate			Incasari realizate	Singeri pe alte cai decat incasari	Drepturi constatate de incasat
								Total, din care:	din anii precedenti	din anul curent			
					B	1	2	3=4+5	4	5	6	7	8=3-6-7
4510					SUME PRIMITE DE LA UE/ALTI DONATORI IN	1.001.760	1.001.760	3=4+5	4	5	6	7	8=3-6-7
	01				CONTUL PLATILOR EFECTUATE SI	1.001.760	1.001.760						
					Fondul european de Dezvoltare Regionala	1.001.760	1.001.760						
					Sume primite in contul platilor	1.001.760	1.001.760						
					efectuate in anul curent	1.001.760	1.001.760						

ANEXA NR. 4
La Hotărârea Consiliului Județean Hunedoara nr. 160 /2015

Prezenta anexă conține 39 file.

PRESEDINTE,
Adrian Nicolae David



SECRETAR AL JUDEȚULUI,
Dumitru Sorin Stefoni



U.A.T. JUDETEL HUNEDOARA

CONTUL DE EXECUTIE AL INSTITUTIILOR PUBLICE FINANTATE
DIN VENITURI PROPRII SI SUBVENTII DIN BUGETUL LOCAL - CHELTUIELI
30-06-2015

Capi- tol	Sub- capi- tol	Pa- ra- graf	Gru- pa / Titlu	Alf- ne- at	Dezumire indicator	Credite de angajament	Credite bugetare		4	5	6	7-5-6	- lei- Pag. 1
							anuale aprobrate la finele perioadei de raportare	trimestriale cumulate					
A					B								
5010					TOTAL CHELTUIELI DIN VENITURI PROPRII								8
5410					SI SUBVENTII	124.044.640	124.044.640	69.102.300	93.332.180	82.335.013	54.545.925	27.785.088	60.381.159
10					ALTE SERVICII PUBLICE GENERALE	912.000	912.000	467.000	693.000	640.432	339.662	300.770	349.828
					Servicii publice comunitare de evidenta a persoanelor	911.900	911.900	466.900	692.900	640.432	339.656	300.770	349.828
50					Alte servicii publice generale	100	100	100	100	6	6		
6610					SANATALE	100.854.170	100.854.170	56.747.500	76.908.800	67.434.300	44.450.794	22.983.506	49.957.402
06					Servicii medicale in unitati sanitare cu paturi	100.854.170	100.854.170	56.747.500	76.908.800	67.434.300	44.450.794	22.983.506	49.957.402
01					Spitale generale	100.854.170	100.854.170	56.747.500	76.908.800	67.434.300	44.450.794	22.983.506	49.957.402
6710					CULTURA, RECREERE SI RELIGIE	15.893.000	15.893.000	8.355.660	11.247.660	10.493.223	7.202.446	3.290.777	7.451.112
03					Servicii culturale	13.657.000	13.657.000	7.204.660	10.096.660	9.371.707	6.080.930	3.290.777	6.025.980
03					Muzee	4.377.000	4.377.000	2.412.500	4.377.000	3.652.047	2.006.400	1.645.647	2.209.350
04					Instituti publice de spectacole si concerte	6.720.000	6.720.000	3.509.000	3.159.660	3.159.660	3.140.206	19.454	2.814.646
30					Alte servicii culturale	2.560.000	2.560.000	1.283.160	2.560.000	2.560.000	934.324	1.625.676	1.001.984
50					Alte servicii in domeniile culturii, recreerii si religiei	2.236.000	2.236.000	1.151.000	1.151.000	1.121.516	1.121.516		1.425.132
6810					ASIGURARI SI ASISTENTA SOCIALA	3.320.470	3.320.470	1.952.140	2.276.470	1.840.392	1.367.613	472.779	1.492.969
05					Asistenta sociala in caz de boli si invaliditati	1.262.470	1.262.470	938.140	1.262.470	1.019.092	546.313	472.779	675.375
02					Asistenta sociala in caz de invaliditate	1.262.470	1.262.470	938.140	1.262.470	1.019.092	546.313	472.779	675.375
12					Unitati de asistenta medico-sociala	2.058.000	2.058.000	1.014.000	1.014.000	821.300	821.300		819.594
8310					AGRICULTURA, SILVICULTURA, SI VANATOARE	615.000	615.000	354.000	533.000	517.172	305.782	211.390	307.909
03					Agricultura	615.000	615.000	354.000	533.000	517.172	305.782	211.390	307.909
07					Camere agricole	615.000	615.000	354.000	533.000	517.172	305.782	211.390	307.909
8710					ALTE ACTIUNI ECONOMICE	2.450.000	2.450.000	1.226.000	1.673.250	1.409.494	879.628	529.866	821.939

Capi- tol	Sub- capi- tol	Pa- ra- graf	Gru- pa / Titlu	Ar- ti- col	Ali- ne- at	Denumire indicator	Credite de angajament	Credite bugetare			Angajamente legale	Plati efectuate	Angajamente legale de platit	Cheltuieli efective
								anuale aprobat la finele perioadei de raportare	2	3				
8710	50		A			B	1	2	3	4	5	6	7=5-6	8
						Alte actiuni economice	2.450.000	2.450.000	1.226.000	1.673.250	1.409.494	879.628	529.866	821.939

Capi- tol	Sub- capi- tol	Pa- ra- graf	Gru- pa / Titlu	Ar- ti- col	Ali- ne- at	Denumire indicator	Credite de angajament		Credite bugetare		Angajamente bugetare	Angajamente legale	Plati efectuate	Angajamente legale de platit	Cheltuieli efective
							1	2	3	4					
						B									
						A									
						indemnizatii	95.380	95.380	53.600	95.380	95.380	95.380	37.416	57.964	200.040
						TITLUL II BUNURI SI SERVICII	60.884.400	60.884.400	33.188.030	32.997.360	23.084.470	23.084.470	23.084.470		27.040.594
						Bunuri si servicii	20.726.380	20.726.380	11.810.150	11.724.980	9.172.411	9.172.411	9.172.411		10.092.856
						Furnituri de birou	614.420	614.420	325.500	317.500	235.461	235.461	235.461		246.136
						Materiala pentru curatenie	587.900	587.900	338.400	307.948	146.392	146.392	146.392		186.104
						Incalzit, iluminat si forta motrica	5.291.000	5.291.000	3.088.600	3.088.600	2.821.350	2.821.350	2.821.350		3.140.153
						Apa, canal si salubritate	1.536.280	1.536.280	987.180	987.180	771.204	771.204	771.204		854.100
						Carburanti si lubrifianti	445.300	445.300	230.300	225.300	123.602	123.602	123.602		171.337
						Piese de schimb	976.600	976.600	669.100	665.100	294.041	294.041	294.041		239.379
						Transport	39.900	39.900	22.400	22.400	7.524	7.524	7.524		7.182
						Posta, telecomunicatii, radio, tv, internet	559.800	559.800	299.560	299.560	234.297	234.297	234.297		238.741
						Materiala si prestari de servicii cu caracter functional	4.924.050	4.924.050	2.882.200	2.882.200	2.134.389	2.134.389	2.134.389		2.385.632
						Alte bunuri si servicii pentru intretinere si functionare	5.731.130	5.731.130	2.966.910	2.925.192	2.404.151	2.404.151	2.404.151		2.625.112
						Reparatii curente	1.835.500	1.835.500	827.500	790.500	342.439	342.439	342.439		357.032
						Hrana	3.265.870	3.265.870	1.917.640	1.917.640	1.322.214	1.322.214	1.322.214		1.417.007
						Hrana pentru oameni	3.255.870	3.255.870	1.907.640	1.907.640	1.320.420	1.320.420	1.320.420		1.417.007
						Hrana pentru animale	10.000	10.000	10.000	10.000	1.794	1.794	1.794		
						Medicamente si materiale sanitare	30.388.050	30.388.050	15.733.040	15.715.040	10.350.913	10.350.913	10.350.913		13.771.801
						Medicamente	19.301.190	19.301.190	10.072.680	10.069.680	5.901.225	5.901.225	5.901.225		8.764.935
						Materiala sanitare	5.038.860	5.038.860	2.651.360	2.638.360	1.866.142	1.866.142	1.866.142		2.405.455
						Reactivi	5.411.000	5.411.000	2.646.000	2.644.000	2.445.487	2.445.487	2.445.487		2.330.743
						Dezinfectanti	637.000	637.000	363.000	363.000	138.059	138.059	138.059		270.668
						Bunuri de natura obiectelor de inventar	1.625.300	1.625.300	948.000	933.000	495.877	495.877	495.877		170.392
						Uniforme si echipament	317.000	317.000	145.000	130.000	81.604	81.604	81.604		33.700
						Lenjerie si accesorii de pat	159.000	159.000	100.750	100.750	65.528	65.528	65.528		49.522

Capitol	Subcapitol	Pa- ra- graf	Gru- pa / Titlu	Ar- ti- col	Ali- ne- at	Denumire indicator	Credite de angajament	Credite bugetare		Angajamente bugetare	Angajamente legale	Plati efectuate	Angajamente legale de platit	Cheltuieli efective	
								anuale aprobrate la finele perioadei de raportare	trimestriale cumulate						
A						B	1	2	3	4	5	6	7=5-6	8	
FONDURI EXTERNE NERAMBURSABILE (FEN)															
			56	01		POSTADERARE	142.710	142.710	142.710						
						Programa din Fondul European de Dezvoltare Regionala (FEDR)	65.210	65.210	65.210						
			56	01	03	Cheltuieli neglijabile	65.210	65.210	65.210						
			56	17		Mecanismul Financiar SEE	77.500	77.500	77.500						
			56	17	01	Finantarea Nationala	77.500	77.500	77.500						
			59			TITLUL XI ALTE CHELTUIELI	1.300.000	1.300.000	669.000	669.000	495.559	495.559		451.621	
			59	01		Burse	170.000	170.000	100.000	100.000	87.489	87.489		43.551	
			59	22		Actiuni cu caracter stiintific si social-cultural	1.130.000	1.130.000	569.000	569.000	408.070	408.070		408.070	
			70			CHELTUIELI DE CAPITAL	1.797.600	1.797.600	1.277.600	1.221.600	321.998	321.998		1.786.862	
			71			TITLUL XIII ACTIVE NEFINANCIARE	1.797.600	1.797.600	1.277.600	1.221.600	321.998	321.998		1.786.862	
			71	01		Active fixe	925.600	925.600	736.600	696.600	300.498	300.498		1.786.862	
			71	01	01	Constructii								483.378	
			71	01	02	Masini, echipamente si mijloace de transport	732.560	732.560	597.560	557.560	175.125	175.125		227.029	
			71	01	03	Mobilier, aparatura biroutica si alte active corporale	114.040	114.040	114.040	114.040	113.508	113.508		68.703	
			71	01	30	Alte active fixe (inclusiv reparatii capitale)	79.000	79.000	25.000	25.000	11.865	11.865		1.007.752	
			71	03		Reparatii capitale aferente activelor fixe	872.000	872.000	541.000	523.000	21.500	21.500			
			79			OPERATIUNI FINANCIARE	1.473.710	1.473.710	1.473.710						
			81			TITLUL XVII RAMBURSARI DE CREDITE	1.473.710	1.473.710	1.473.710						
			81	04		Rambursarea imprumuturilor contractate pentru finantarea proiectelor cu finantare UE	1.473.710	1.473.710	1.473.710						

Capi- tol	Sub- capi- tol	Pa- ra- gra- ful	Ar- ti- col	Ali- ne- at	Denumire indicator	Credite de angajament		Credite bugetare		Angajamente legale	Plati efectuate	Angajamente legale de platit	Cheltuieli efective
						1	2	3	4				
					B								
					A								
5410					ALTE SERVICII PUBLICE GENERALE	912.000	912.000	467.000	693.000	640.432	339.662	300.770	349.828
	01				CHELTUIELI CURENTE	827.000	827.000	467.000	693.000	640.432	339.662	300.770	346.402
	10				TITLUL I CHELTUIELI DE PERSONAL	600.000	600.000	339.000	600.000	600.000	299.230	300.770	302.314
	10	01			Cheltuieli salariale in bani	486.000	486.000	266.000	486.000	486.000	244.030	241.970	247.194
	10	01	01		Salarii de baza	473.000	473.000	256.000	473.000	473.000	235.661	237.339	238.635
	10	01	12		Indemnizatii plătite unor persoane din afara unitatii	1.000	1.000	1.000	1.000	1.000	79	921	79
	10	01	13		Indemnizatii de delegare	2.000	2.000	2.000	2.000	2.000	1.854	1.46	1.854
	10	01	30		Alte drepturi salariale in bani	10.000	10.000	7.000	10.000	10.000	6.436	3.564	6.626
	10	03			Contributii	114.000	114.000	73.000	114.000	114.000	55.200	58.800	55.120
	10	03	01		Contributii de asigurari sociale de stat	80.000	80.000	50.000	80.000	80.000	38.250	41.750	38.682
	10	03	02		Contributii de asigurari de somaj	3.000	3.000	2.000	3.000	3.000	1.210	1.790	1.226
	10	03	03		Contributii de asigurari sociale de sanatate	24.000	24.000	14.000	24.000	24.000	12.594	11.406	12.758
	10	03	04		Contributii de asigurari pentru accidente de munca si boli profesionale	1.000	1.000	1.000	1.000	1.000	365	635	369
	10	03	06		Contributii pentru concedii si indemnizatii	6.000	6.000	6.000	6.000	6.000	2.781	3.219	2.085
	20				TITLUL II BUNURI SI SERVICII	227.000	227.000	128.000	93.000	40.432	40.432		44.088
	20	01			Bunuri si servicii	134.000	134.000	69.000	60.000	29.362	29.362		32.998
	20	01	01		Furnituri de birou	20.000	20.000	10.000	10.000	2.438	2.438		2.438
	20	01	03		Incalzit, iluminat si forta motrica	28.000	28.000	14.000	14.000	10.633	10.633		10.633
	20	01	04		Apa, canal si salubritate	3.000	3.000	2.000	2.000	922	922		922
	20	01	05		Carburanti si lubrifianti	15.000	15.000	5.000					6.262
	20	01	06		Piese de schimb	8.000	8.000	4.000					
	20	01	08		Posta, telecomunicatii, radio, tv, internet	18.000	18.000	10.000	10.000	5.721	5.721		6.617

Capi- tol	Sub- capi- tol	Pa- ra- graf	Gru- pa / Titlu	Ar- ti- col	Ali- ne- at	Denumire indicator	Credite de angajament		Credite bugetare			Angajamente legale	Plati efectuate	Angajamente legale de platit	Cheltuieli efective	
							1	2	3	4	5					6
			A			B										
	20	01	09			Materiale si prestari de servicii cu caracter functional	10.000	10.000	8.000	8.000	8.000	3.580	3.580	7-5-6	58	
	20	01	30			Alte bunuri si servicii pentru intretinere si functionare	32.000	32.000	16.000	16.000	16.000	6.068	6.068		6.068	
	20	02				Reparatii curente	32.000	32.000	22.000	22.000						
	20	05				Bunuri de natura obiectelor de inventar	8.000	8.000	4.000	4.000	4.000	962	962		962	
	20	05	30			Alte obiecte de inventar	8.000	8.000	4.000	4.000	4.000	962	962		962	
	20	06				Deplasari, detasari, transferari	15.000	15.000	11.000	11.000	11.000	6.984	6.984		6.984	
	20	06	01			Deplasari interne, detasari, transferari	15.000	15.000	11.000	11.000	11.000	6.984	6.984		6.984	
	20	11				Carti, publicatii si materiale documentare	2.000	2.000	1.000	1.000						899
	20	13				Pregatire profesionala	10.000	10.000	6.000	6.000	6.000	899	899			899
	20	14				Protectia muncii	7.000	7.000	4.000	4.000	4.000	1.682	1.682			1.682
	20	30				Alte cheltuieli	19.000	19.000	11.000	11.000	11.000	543	543			543
	20	30	03			Prime de asigurare non-viata	6.000	6.000	3.000	3.000	3.000					543
	20	30	30			Alte cheltuieli cu bunuri si servicii	13.000	13.000	8.000	8.000	8.000	543	543			543
	70					CHELTUIELI DE CAPITAL	85.000	85.000								3.426
	71					TITLUL XIII ACTIVE NEFINANCIARE	85.000	85.000								3.426
	71	01				Active fixe	85.000	85.000								3.426
	71	01	02			Masini, echipamente si mijloace de transport	85.000	85.000								3.426
	71	01	03			Mobilier, aparatura biroutica si alte active corporale										2.683
6610						SANATAIE	100.854.170	100.854.170	56.747.500	56.747.500	76.908.800	67.434.300	44.450.794	22.983.506	49.957.402	
	01					CHELTUIELI CURENTE	97.891.860	97.891.860	54.105.190	54.105.190	75.740.200	67.146.903	44.163.397	22.983.506	48.579.486	
	10					TITLUL I CHELTUIELI DE PERSONAL	49.545.000	49.545.000	27.844.780	27.844.780	49.545.000	49.540.000	26.556.494	22.983.506	26.933.510	
	10	01				Cheltuieli salariale in bani	38.495.570	38.495.570	21.761.650	21.761.650	38.495.570	38.495.570	20.883.607	17.611.963	21.041.295	
	10	01	01			Salarii de baza	25.805.110	25.805.110	14.641.100	14.641.100	25.805.110	25.805.110	14.368.451	11.436.659	14.618.081	

Capi- tol	Sub- capi- tol	Pa- ra- gra- ful	Ar- ti- col	Ali- ne- at	Denumire indicator	Credite de angajament		Credite bugetare		Angajamente bugetare	Angajamente legale	Plati efectuate	Angajamente legale de platit	Cheltuieli efective
						1	2	3	4					
					B	1	2	3	4	5	6	7=5-6	8	
10	01	05			Sporuri pentru conditii de munca	6.036.750	6.036.750	3.264.550	6.036.750	6.036.750	3.205.105	2.831.645	3.270.507	
10	01	06			Alte sporuri	3.170.990	3.170.990	1.848.000	3.170.990	3.170.990	1.571.456	1.599.534	1.539.388	
10	01	10			Fond pentru posturi ocupate prin cumul	10.640	10.640	5.800	10.640	10.640	5.793	4.847	5.793	
10	01	11			Fond aferent platii cu ora	3.044.100	3.044.100	1.714.800	3.044.100	3.044.100	1.521.829	1.522.271	1.509.262	
10	01	12			Indemnizatii platite unor persoane din afara unitatii	7.300	7.300	6.400	7.300	7.300	1.001	6.299	1.050	
10	01	13			Indemnizatii de delegare	19.000	19.000	18.000	19.000	19.000	1.163	17.837	1.197	
10	01	30			Alte drepturi salariale in bani	401.680	401.680	263.000	401.680	401.680	208.809	192.871	96.017	
10	02	01			Cheltuieli salariale in natura	1.819.850	1.819.850	1.009.350	1.819.850	1.819.850	837.237	982.613	837.238	
10	02	01			Tichete de masa	1.819.850	1.819.850	1.009.350	1.819.850	1.819.850	837.237	982.613	837.238	
10	03	03			Contributii	9.229.580	9.229.580	5.073.780	9.229.580	9.224.580	4.835.690	4.388.930	5.054.977	
10	03	01			Contributii de asigurari sociale de stat	6.884.230	6.884.230	3.790.040	6.884.230	6.884.230	3.577.116	3.307.114	3.619.412	
10	03	02			Contributii de asigurari de somaj	204.420	204.420	110.240	204.420	204.420	103.998	100.422	104.808	
10	03	03			Contributii de asigurari sociale de sanatate	1.981.540	1.981.540	1.084.280	1.981.540	1.981.540	1.072.227	909.313	1.093.358	
10	03	04			Contributii de asigurari pentru accidente de munca si boli profesionale	111.790	111.790	60.260	111.790	111.790	58.358	53.432	58.805	
10	03	05			Prime de asigurare viata platite de angajator pentru angajati	5.000	5.000	5.000	5.000	5.000				
10	03	06			Contributii pentru concedii si indemnizatii	42.600	42.600	23.960	42.600	42.600	23.951	18.649	178.594	
20	01				TITLUL II BUNURI SI SERVICII	48.111.650	48.111.650	26.093.200	26.093.200	17.519.414	17.519.414		21.602.425	
20	01	01			Bunuri si servicii	12.984.100	12.984.100	7.566.210	7.566.210	5.562.794	202.007		6.335.453	
20	01	01			Furnituri de birou	487.920	487.920	264.300	264.300	202.007			204.397	
20	01	02			Materiale pentru curatenie	303.900	303.900	192.900	192.900	103.447			104.010	
20	01	03			Incalzit, iluminat si forta motrica	4.067.000	4.067.000	2.303.500	2.303.500	2.179.029			2.536.286	
20	01	04			Apa, canal si salubritate	1.440.000	1.440.000	920.000	920.000	719.920			803.379	

Capi- tol	Sub- capi- tol	Pa- ra- graf	Gru- pa / Titlu	Ar- ti- col	Al- ne- at	Denumire indicator	Credite de angajament		Credite bugetare		Angajamente legale	Plati efectuate	Angajamente legale de platit	Cheltuieli efective
							1	2	3	4				
			A			B								
			20	01	05	Carburanti si lubrifianti	169.300	169.300	117.800	117.800	78.454	78.454	78.454	77.473
			20	01	06	Piese de schimb	702.600	702.600	526.600	526.600	217.553	217.553	217.553	171.943
			20	01	07	Transport	21.900	21.900	19.900	19.900	5.919	5.919	5.919	5.857
			20	01	08	Posta, telecomunicatii, radio, tv, internet	230.300	230.300	131.300	131.300	102.448	102.448	102.448	102.989
			20	01	09	Materiale si prestari de servicii cu caracter functional	2.030.000	2.030.000	1.254.000	1.254.000	563.887	563.887	563.887	719.111
			20	01	30	Alte bunuri si servicii pentru intretinere si functionare	3.531.180	3.531.180	1.835.910	1.835.910	1.390.130	1.390.130	1.390.130	1.610.008
			20	02		Reparatii curente	964.000	964.000	550.000	550.000	206.219	206.219	206.219	220.119
			20	03		Hrana	2.523.400	2.523.400	1.390.000	1.390.000	977.011	977.011	977.011	1.046.141
			20	03	01	Hrana pentru oameni	2.523.400	2.523.400	1.390.000	1.390.000	977.011	977.011	977.011	1.046.141
			20	04		Medicamente si materiale sanitare	30.101.050	30.101.050	15.561.040	15.561.040	10.213.388	10.213.388	10.213.388	13.640.028
			20	04	01	Medicamente	19.068.190	19.068.190	9.931.680	9.931.680	5.777.770	5.777.770	5.777.770	8.647.402
			20	04	02	Materiale sanitare	4.989.860	4.989.860	2.624.360	2.624.360	1.854.072	1.854.072	1.854.072	2.392.067
			20	04	03	Reactivi	5.409.000	5.409.000	2.644.000	2.644.000	2.445.487	2.445.487	2.445.487	2.330.743
			20	04	04	Dezinfectanti	634.000	634.000	361.000	361.000	136.059	136.059	136.059	269.816
			20	05		Bunuri de natura obiectelor de inventar	773.300	773.300	480.250	480.250	251.050	251.050	251.050	57.036
			20	05	01	Uniforme si echipament	25.000	25.000	25.000	25.000	433	433	433	14.147
			20	05	03	Lenjerie si accesorii de pat	125.000	125.000	93.750	93.750	58.558	58.558	58.558	27.437
			20	05	30	Alte obiecte de inventar	623.300	623.300	361.500	361.500	192.059	192.059	192.059	15.452
			20	06		Deplasari, detasari, transferari	61.000	61.000	55.000	55.000	22.006	22.006	22.006	21.975
			20	06	01	Deplasari interne, detasari, transferari	61.000	61.000	55.000	55.000	22.006	22.006	22.006	21.975
			20	09		Materiale de laborator	18.500	18.500	10.500	10.500	4.381	4.381	4.381	7.623
			20	11		Carti, publicatii si materiale documentare	4.500	4.500	4.000	4.000	856	856	856	270
			20	12		Consultanta si expertiza	80.000	80.000	48.000	48.000	36.564	36.564	36.564	17.102
			20	13		Pregatire profesionala	25.600	25.600	23.600	23.600	15.780	15.780	15.780	13.780

Capi- toi	Sub- capi- toil graf	Pa- ra- gra- ful	Ar- ti- col	Al- ne- at	Denumire indicator	Credite de angajament	Credite bugetare			Angajamente legale	Plati efectuate	Angajamente legale de platit	Cheltuieli efective
							anuale aprobat la finele perioadei de raportare	2	3				
A					B								
	20	14			Protectia muncii	77.700			52.700	27.243	27.243	31.219	
	20	30			Alte cheltuieli	498.500	498.500	353.900	353.900	202.122	202.122	209.679	
	20	30	01		Reclama si publicitate	43.500	43.500	36.200	36.200	18.850	18.850	18.044	
	20	30	03		Prime de asigurare non-viata	70.000	70.000	50.000	50.000	4.543	4.543	4.543	
	20	30	04		Chirii	209.000	209.000	145.700	145.700	70.061	70.061	80.650	
	20	30	30		Alte cheltuieli cu bunuri si servicii	176.000	176.000	122.000	122.000	108.668	108.668	106.442	
	56				TITLUL VIII PROIECTE CU FINANTARE DIN FONDURI EXTERNE NERAMBURSABILE (FEN)								
	56	01			POSTADERARE	65.210	65.210	65.210	65.210				
					Programa din Fondul European de Dezvoltare Regionala (FEDR)	65.210	65.210	65.210	65.210				
	56	01	03		Cheltuieli neeligibile	65.210	65.210	65.210	65.210				
	59				TITLUL XI ALTE CHELTUIELI	170.000	170.000	100.000	100.000			43.551	
	59	01			Burse	170.000	170.000	100.000	100.000			43.551	
	70				CHELTUIELI DE CAPITAL	1.488.600	1.488.600	1.168.600	1.168.600	287.397	287.397	1.377.916	
	71				TITLUL XIII ACTIVE NERFINANCIARE	1.488.600	1.488.600	1.168.600	1.168.600	287.397	287.397	1.377.916	
	71	01			Active fixe	688.600	688.600	643.600	643.600	265.897	265.897	1.377.916	
	71	01	01		Constructii							321.624	
	71	01	02		Masini, echipamente si mijloace de transport							152.448	
	71	01	03		Mobilier, aparatura birotica si alte active corporale	581.560	581.560	536.560	536.560	158.857	158.857		
	71	01	30		Alte active fixe (inclusiv reparatii capitale)	107.040	107.040	107.040	107.040	107.040	107.040	58.073	
	71	03			Reparatii capitale aferente activelor fixe	800.000	800.000	525.000	525.000				
	79				OPERATIUNI FINANCIARE	1.473.710	1.473.710	1.473.710	1.473.710	21.500	21.500		
	81				TITLUL XVII RAMBURSARI DE CREDITE	1.473.710	1.473.710	1.473.710	1.473.710			845.771	

Capi- tol	Sub- capi- tol	Pa- ra- graf	Ar- ti- col	Al- ne- at	Denumire indicator	Credite de angajament	Credite bugetare			Angajamente legale	Plati efectuate	Angajamente legale de platit	Cheltuieli efective
							anuale aprobat la finele perioadei de raportare	trimestriale cumulate					
A					B								
81 04					Rambursarea imprumuturilor contractate pentru finantarea proiectelor cu finantare UE	1	2	3	4	5	6	7=5-6	8
6710	01				CULTURA, RECREERE SI RELIGIE	15.893.000	15.893.000	8.355.660	11.247.660	10.493.223	7.202.446	3.290.777	7.451.112
	10				CHELTUIELI CURENTE	15.732.000	15.732.000	8.274.660	11.222.660	10.481.358	7.190.581	3.290.777	7.088.052
	10	01			TITLUL I CHELTUIELI DE PERSONAL	6.034.220	6.034.220	3.006.720	6.034.220	6.034.220	2.743.443	3.290.777	2.773.456
	10	01	01		Cheltuieli salariale in bani	4.958.500	4.958.500	2.469.200	4.958.500	4.958.500	2.297.303	2.661.197	2.303.662
	10	01	01	01	Salarii de baza	4.363.500	4.363.500	2.190.200	4.363.500	4.363.500	2.032.571	2.330.929	2.038.780
	10	01	01	13	Indemnizatii de delegare	59.000	59.000	38.000	59.000	59.000	23.762	35.238	23.912
	10	01	01	30	Alte drepturi salariale in bani	536.000	536.000	241.000	536.000	536.000	240.970	295.030	240.970
	10	03			Contributii	1.075.720	1.075.720	537.520	1.075.720	1.075.720	446.140	629.580	469.794
	10	03	01		Contributii de asigurari sociale de stat	762.700	762.700	378.620	762.700	762.700	320.490	442.210	333.620
	10	03	02		Contributii de asigurari de somaj	23.900	23.900	13.120	23.900	23.900	9.952	13.948	10.042
	10	03	03		Contributii de asigurari sociale de sanatate	237.700	237.700	120.300	237.700	237.700	105.080	132.620	105.967
	10	03	04		Contributii de asigurari pentru accidente de munca si boli profesionale	13.400	13.400	7.800	13.400	13.400	4.886	8.514	4.923
	10	03	06		Contributii pentru concedii si indemnizatii	38.020	38.020	17.680	38.020	38.020	5.732	32.288	15.242
	20				TITLUL II BUNURI SI SERVICII	8.490.280	8.490.280	4.621.440	4.619.440	4.039.068	4.039.068		3.906.526
	20	01			Bunuri si servicii	5.548.280	5.548.280	3.052.440	3.052.440	2.870.426	2.870.426		2.975.926
	20	01	01		Furnituri de birou	71.500	71.500	35.200	35.200	27.340	27.340		29.478
	20	01	02		Materiale pentru curatenie	43.000	43.000	19.500	19.500	8.443	8.443		8.997
	20	01	03		Incalzit, iluminat si forta motrica	626.000	626.000	425.100	425.100	402.207	402.207		405.067
	20	01	04		Apa, canal si salubritate	66.280	66.280	34.180	34.180	27.058	27.058		27.302
	20	01	05		Carburanti si lubrifianti	123.000	123.000	55.500	55.500	32.211	32.211		36.012
	20	01	06		Piese de schimb	82.000	82.000	38.500	38.500	23.179	23.179		13.049

Capi- tol	Pa- ra- graf	Gru- pa / Titlu	Ar- ti- col	Ali- ne- at	Denumire indicator	Credite de angajament	Credite bugetare			Angajamente legale	Plati efectuate	Angajamente legale de platit	Cheltuieli efective
							2	3	4				
A					B								
					1	2	3	4	5	6	7-5-6	8	
		20 01 07			Transport	13.000	13.000	500	500	25	25	25	25
		20 01 08			Posta, telecomunicatii, radio, tv, internet	211.500	211.500	103.260	103.260	86.184	86.184		89.927
		20 01 09			Materiale si prestari de servicii cu caracter functional	2.522.050	2.522.050	1.453.200	1.453.200	1.430.566	1.430.566		1.531.011
		20 01 30			Alte bunuri si servicii pentru intretinere si functionare	1.789.950	1.789.950	887.500	887.500	833.213	833.213		835.058
		20 02			Reparatii curente	616.500	616.500	141.500	141.500	67.194	67.194		67.887
		20 04			Medicamente si materiale sanitare	2.000	2.000	2.000	2.000				
		20 04 03			Reactivi	2.000	2.000	2.000	2.000				
		20 05			Bunuri de natura obiectelor de inventar	384.000	384.000	236.000	236.000	94.749	94.749		23.873
		20 05 01			Uniforme si echipament	5.000	5.000						
		20 05 03			Lenjerie si accesorii de pat	5.000	5.000						
		20 05 30			Alte obiecte de inventar	374.000	374.000	236.000	236.000	94.749	94.749		23.873
		20 06			Deplasari, detasari, transferari	221.000	221.000	139.000	139.000	74.266	74.266		81.150
		20 06 01			Deplasari interne, detasari, transferari	144.000	144.000	82.000	82.000	42.374	42.374		42.873
		20 06 02			Deplasari in strainatate	77.000	77.000	57.000	57.000	31.892	31.892		38.277
		20 11			Carti, publicatii si materiale documentare	211.000	211.000	116.000	116.000	98.745	98.745		12.179
		20 12			Consultanta si expertiza	29.000	29.000	15.500	15.500	13.800	13.800		13.800
		20 13			Pregatire profesionala	38.000	38.000	22.000	22.000	1.200	1.200		1.200
		20 14			Protectia muncii	127.500	127.500	65.500	65.500	61.843	61.843		62.938
		20 25			Cheltuieli judiciare si extrajudiciare derivate din actiuni in reprezentarea intereselor statului, potrivit dispozitiilor legale	2.000	2.000	2.000	2.000	2.000	2.000		2.000
		20 30			Alte cheltuieli	1.311.000	1.311.000	829.500	829.500	754.845	754.845		665.573
		20 30 01			Reclama si publicitate	270.000	270.000	148.000	148.000	135.352	135.352		124.248

Capi- tol	Sub- capi- tol	Pa- ra- graf	Gr- pa / Titlu	Ar- ti- col	Al- ne- at	Denumire indicator	Credite de angajament	Credite bugetare			Angajamente legale	Plati efectuate	Angajamente legale de platit	Cheltuieli efective
								anuale aprobrate la finele perioadei de raportare	2	3				
A			B			1	2	3	4	5	6	7-5-6	8	
	20	30	02			Protocol si reprezentare	7.000	7.000	6.000	4.532	4.532	4.532	4.532	
	20	30	03			Prime de asigurare non-viata	49.500	49.500	26.000	16.974	16.974	16.974	16.974	
	20	30	04			Chirii	36.500	36.500	19.000	17.357	17.357	17.357	17.357	
	20	30	30			Alte cheltuieli cu bunuri si servicii	948.000	948.000	630.500	580.630	580.630	580.630	502.462	
	56					TITLUL VIII PROIECTE CU FINANTARE DIN FONDURI EXTERNE NERAMBURSABILE (FEN)								
						POSTADERARE	77.500	77.500	77.500					
	56	17				Mecanismul Financiar SEE	77.500	77.500	77.500					
	56	17	01			Finantarea Nationala	77.500	77.500	77.500					
	59					TITLUL XI ALTE CHELTUIELI	1.130.000	1.130.000	569.000	408.070	408.070	408.070	408.070	
	59	22				Actiuni cu caracter stiintific si social-cultural	1.130.000	1.130.000	569.000	408.070	408.070	408.070	408.070	
	70					CHELTUIELI DE CAPITAL	161.000	161.000	81.000	11.865	11.865	11.865	363.060	
	71					TITLUL XIII ACTIVE NEFINANCIARE	161.000	161.000	81.000	25.000	25.000	25.000	363.060	
	71	01				Active fixe	89.000	89.000	65.000	25.000	25.000	25.000	363.060	
	71	01	01			Constructii	40.000	40.000	40.000				161.754	
	71	01	02			Masini, echipamente si mijloace de transport							33.613	
	71	01	03			Mobilier, aparatura birotica si alte active corporale							5.712	
	71	01	30			Alte active fixe								
						(inclusiv reparatii capitale)	49.000	49.000	25.000	11.865	11.865	11.865	161.981	
	71	03				Reparatii capitale aferente activelor fixe	72.000	72.000	16.000					
6810						ASIGURARI SI ASISTENTA SOCIALA	3.320.470	3.320.470	1.952.140	2.276.470	1.840.392	472.779	1.492.969	
	01					CHELTUIELI CURENTE	3.290.470	3.290.470	1.952.140	2.276.470	1.840.392	472.779	1.492.969	
	10					TITLUL I CHELTUIELI DE PERSONAL	818.000	818.000	409.000	818.000	818.000	472.779	375.958	
	10	01				Cheltuieli salariale in bani	635.000	635.000	317.500	635.000	635.000	552.490	312.066	

Capi- tol	Sub- capi- tol	Pa- ra- graf	Gru- pa / Titlu	Ar- ti- col	Al- ne- at	Denumire indicator	Credite de angajament	Credite bugetare		Angajamente legale	Plati efectuate	Angajamente legale de platit	Cheltuieli efective		
								anuale aprobat la finele perioadei de raportare	trimestriale cumulate						
A				B				1	2	3	4	5	6	7=5-6	8
	10	01	01			Salarii de baza	512.000	512.000	256.000	512.000	226.448	285.552	249.236		
	10	01	05			Sporuri pentru conditii de munca	46.000	46.000	23.000	46.000	20.012	25.988	22.669		
	10	01	06			Alte sporuri	77.000	77.000	38.500	77.000	36.050	40.950	40.161		
	10	03				Contributii	183.000	183.000	91.500	183.000	62.711	120.289	67.892		
	10	03	01			Contributii de asigurari sociale de stat	139.000	139.000	69.500	139.000	49.246	89.754	49.246		
	10	03	02			Contributii de asigurari de somaj	4.000	4.000	2.000	4.000	1.524	2.476	1.531		
	10	03	03			Contributii de asigurari sociale de sanatate	37.000	37.000	18.500	37.000	11.184	25.816	16.359		
	10	03	04			Contributii de asigurari pentru accidente de munca si boli profesionale	3.000	3.000	1.500	3.000	757	2.243	756		
	20					TITLUL II BUNURI SI SERVICII	2.472.470	2.472.470	1.543.140	1.458.470	1.022.392	1.022.392	1.113.011		
	20	01				Bunuri si servicii	1.189.000	1.189.000	708.500	640.330	448.489	448.489	445.470		
	20	01	01			Furnituri de birou	16.000	16.000	8.000	8.000	3.676	3.676	8.215		
	20	01	02			Materiale pentru curatenie	230.000	230.000	120.000	89.548	31.916	31.916	70.219		
	20	01	03			Incalzit, iluminat si forta motrica	520.000	520.000	325.000	325.000	220.134	220.134	178.800		
	20	01	04			Apa, canal si salubritate	44.000	44.000	29.000	29.000	22.624	22.624	21.817		
	20	01	05			Carburanti si lubrifianti	19.000	19.000	14.000	14.000	4.709	4.709	2.262		
	20	01	06			Piese de schimb	7.000	7.000	4.000	4.000	490	490	490		
	20	01	07			Transport	5.000	5.000	2.000	2.000	1.580	1.580	1.300		
	20	01	08			Posta, telecomunicatii, radio, tv, internet	11.000	11.000	7.000	7.000	5.719	5.719	5.510		
	20	01	09			Materiale si prestari de servicii cu caracter functional	50.000	50.000	20.000	20.000	15.859	15.859	17.081		
	20	01	30			Alte bunuri si servicii pentru intretinere si functionare	287.000	287.000	179.500	141.782	141.782	141.782	139.776		
	20	02				Reparatii curente	198.000	198.000	99.000	99.000	69.026	69.026	69.026		
	20	03				Hrana	742.470	742.470	527.640	527.640	345.203	345.203	370.866		

Capi- tol	Sub- capi- tol	Pa- ra- graf	Gru- pa / Titlu	Ar- ti- col	Al- ne- at	Denumire indicator	Credite de angajament	Credite bugetare		Angajamente legale	Plati efectuate	Angajamente legale de platit	Cheltuieli efective	
								anuale aprobrate la finele perioadei de raportare	trimestriale cumulate					
A						B	1	2	3	4	5	6	7=5-6	8
						afara unitatii	3.000	3.000	1.000	3.000	694	2.306	694	
	10	01	13			Indemnizatii de delegare	2.000	2.000	1.000	2.000	809	1.191	809	
	10	03				Contributii	82.000	82.000	49.000	82.000	42.960	39.040	42.935	
	10	03	01			Contributii de asigurari sociale de stat	55.540	55.540	32.540	55.540	29.570	25.970	30.202	
	10	03	02			Contributii de asigurari de somaj	2.000	2.000	1.000	2.000	935	1.065	950	
	10	03	03			Contributii de asigurari sociale de sanatate	20.000	20.000	12.000	20.000	9.716	10.284	9.881	
	10	03	04			Contributii de asigurari pentru accidente de munca si boli profesionale	1.000	1.000	1.000	1.000	280	720	287	
	10	03	06			Contributii pentru concedii si indemnizatii	3.460	3.460	2.460	3.460	2.459	1.001	1.615	
	20					TITLUL II BUNURI SI SERVICII	144.000	144.000	69.000	69.000	59.670	59.670	68.515	
	20	01				Bunuri si servicii	96.000	96.000	44.000	44.000	43.268	43.268	49.060	
	20	01	01			Furnituri de birou	2.000	2.000					1.608	
	20	01	02			Materiale pentru curatenie	1.000	1.000					292	
	20	01	03			Incalziti, iluminat si forta motrica	17.000	17.000	6.000	6.000	5.984		5.984	
	20	01	04			Apa, canal si salubritate	2.000	2.000	1.000	1.000	610		610	
	20	01	05			Carburanti si lubrifianti	10.000	10.000	3.000	3.000	3.000		7.850	
	20	01	06			Piese de schimb	2.000	2.000					1.078	
	20	01	08			Posta, telecomunicatii, radio, tv, internet	9.000	9.000	5.000	5.000	4.776		4.249	
	20	01	09			Materiale si prestari de servicii cu caracter functional	27.000	27.000	14.000	14.000	13.903		11.151	
	20	01	30			Alte bunuri si servicii pentru intretinere si functionare	26.000	26.000	15.000	15.000	14.995		16.238	
	20	05				Bunuri de natura obiectelor de inventar	7.000	7.000						
	20	05	30			Alte obiecte de inventar	7.000	7.000						

Capi- tol	Sub- capi- tol	Pa- ra- graf	Ar- ti- col	Ali- ne- at	Denumire indicator.	Credite de angajament	Credite bugetare			Angajamente legale	Plati efectuate	Angajamente legale de platit	Cheltuieli efective
							anuale aprobrate la finele perioadei de raportare	2	3				
A					B	1							
	20	06			Deplasari, detasari, transferari	16.000	16.000	13.000	13.000	9.565	9.565	11.597	
	20	06	01		Deplasari interne, detasari, transferari	16.000	16.000	13.000	13.000	9.565	9.565	11.597	
	20	11			Carti, publicatii si materiale documentare	5.000	5.000					730	
	20	13			Pregatire profesionala	3.000	3.000					670	
	20	14			Protectia muncii	1.000	1.000	1.000	1.000	670	670	670	
	20	24			Comisioane si alte costuri aferente imprumuturilor	3.000	3.000	3.000	3.000	2.234	2.234	2.334	
	20	24	02		Comisioane si alte costuri aferente imprumuturilor interne	3.000	3.000	3.000	3.000	2.234	2.234	2.334	
	20	30			Alte cheltuieli	13.000	13.000	8.000	8.000	3.933	3.933	4.124	
	20	30	03		Prime de asigurare non-viata	5.000	5.000	4.000	4.000	2.598	2.598	2.789	
	20	30	04		Chirii	8.000	8.000	4.000	4.000	1.335	1.335	1.335	
	30				TITLUL III DOBANZI	4.000	4.000	2.000	2.000	766	766	766	
	30	03			Alte dobanzi	4.000	4.000	2.000	2.000	766	766	766	
	30	03	05		Dobanzi la operatiunile de leasing	4.000	4.000	2.000	2.000	766	766	766	
	70				CHELTUIELI DE CAPITAL	33.000	33.000	28.000	28.000	22.736	22.736	4.175	
	71				TITLUL XIII ACTIVE NEFINANCIARE	33.000	33.000	28.000	28.000	22.736	22.736	4.175	
	71	01			Active fixe	33.000	33.000	28.000	28.000	22.736	22.736	4.175	
	71	01	02		Masini, echipamente si mijloace de transport	26.000	26.000	21.000	21.000	16.268	16.268		
	71	01	03		Mobilier, aparatura birotica si alte active corporale	7.000	7.000	7.000	7.000	6.468	6.468	4.175	
8710					ALTE ACTIUNI ECONOMICE	2.450.000	2.450.000	1.226.000	1.673.250	1.409.494	879.628	821.939	
	01				CHELTUIELI CURENTE	2.450.000	2.450.000	1.226.000	1.673.250	1.409.494	879.628	783.654	
	10				TITLUL I CHELTUIELI DE PERSONAL	1.011.000	1.011.000	494.750	1.011.000	1.006.000	476.134	477.625	
	10	01			Cheltuieli salariale in bani	585.000	585.000	299.000	585.000	580.000	293.013	294.230	
	10	01	01		Salarii de baza	580.000	580.000	296.000	580.000	580.000	293.013	294.230	

DETALIEREA CHELTUIELILOR
INSTITUTII PUBLICE FINANȚATE DIN VENITURI PROPRII
SI SUBVENȚII DIN BUGETUL LOCAL
SECȚIUNEA DE FUNCȚIONARE
30-06-2015

Capi- tol	Sub- capi- tol	Pa- ra- graf	Ar- ti- col	Ali- ne- at	Denumire indicator	Credite de angajament		Credite bugetare		Angajamente legale	Plati efectuate	Angajamente legale de platit	Cheptuicii efective
						1	2	3	4				
5010					B								
						TOTAL CHELTUIELI DIN VENITURI PROPRII							
						SI SUBVENȚII	120.630.620	66.208.280	92.110.580	82.013.015	54.223.927	27.789.088	58.594.297
	01				CHELTUIELI CURENTE	120.630.620	120.630.620	66.208.280	92.110.580	82.013.015	54.223.927	27.789.088	58.594.297
	10				TITLUL I CHELTUIELI DE PERSONAL	58.442.220	58.442.220	32.349.250	58.442.220	58.442.220	30.643.132	27.789.088	31.101.316
	10	01			Cheptuicii salariale in bani	45.512.070	45.512.070	25.319.350	45.512.070	45.507.070	24.180.113	21.326.957	24.389.965
	10	01	01		Salarii de baza	32.049.610	32.049.610	17.824.300	32.049.610	32.049.610	17.322.043	14.727.567	17.615.738
	10	01	05		Sporuri pentru conditii de munca	6.113.750	6.113.750	3.306.550	6.113.750	6.113.750	3.237.365	2.876.385	3.306.415
	10	01	06		Alte sporuri	3.247.990	3.247.990	1.886.500	3.247.990	3.247.990	1.607.506	1.640.484	1.579.549
	10	01	10		Fond pentru posturi ocupate prin cumul	10.640	10.640	5.800	10.640	10.640	5.793	4.847	5.793
	10	01	11		Fond aferent platii cu ora	3.044.100	3.044.100	1.714.800	3.044.100	3.044.100	1.521.829	1.522.271	1.509.262
	10	01	12		Indemnizatii platite unor persoane din afara unitatii	11.300	11.300	8.400	11.300	11.300	1.774	9.526	1.823
	10	01	13		Indemnizatii de delegare	87.000	87.000	62.000	87.000	82.000	27.588	54.412	27.772
	10	01	30		Alte drepturi salariale in bani	947.680	947.680	511.000	947.680	947.680	456.215	491.465	343.613
	10	02			Cheptuicii salariale in natura	2.079.850	2.079.850	1.106.600	2.079.850	2.079.850	928.037	1.151.813	928.038
	10	02	01		Tichete de masa	1.819.850	1.819.850	1.009.350	1.819.850	1.819.850	837.237	982.613	837.238
	10	02	02		Norme de hrana	260.000	260.000	97.250	260.000	260.000	90.800	169.200	90.800
	10	03			Contributii	10.850.300	10.850.300	5.923.300	10.850.300	10.845.300	5.534.982	5.310.318	5.783.313
	10	03	01		Contributii de asigurari sociale de stat	8.018.870	8.018.870	4.368.700	8.018.870	8.018.870	4.060.971	3.957.899	4.117.654
	10	03	02		Contributii de asigurari de somaj	240.320	240.320	130.360	240.320	240.320	118.963	121.357	119.907
	10	03	03		Contributii de asigurari sociale de sanatate	2.332.240	2.332.240	1.266.280	2.332.240	2.332.240	1.226.038	1.106.202	1.253.623
	10	03	04		Contributii de asigurari pentru accidente de munca si boli profesionale	131.490	131.490	72.360	131.490	131.490	65.105	66.385	65.600
	10	03	05		Prime de asigurare viata platite de angajator pentru angajati	32.000	32.000	32.000	32.000	27.000	26.489	511	26.489
	10	03	06		Contributii pentru concedii si								

Capi- tol	Sub- pa- ra- graf	Pa- ra- graf	Ar- ti- col	Ali- ne- at	Denumire indicator	Credite de angajament		Credite bugetare			Angajamente legale	Plati efectuate	Angajamente legale de platit	Cheltuieli efective
						I	2	3	4	5				
A					B									
					indemnizatii	95.380	95.380	53.600	95.380	95.380	95.380	97.416	57.964	200.040
	20				TITLUL II BUNURI SI SERVICII	60.884.400	60.884.400	33.188.030	60.884.400	32.997.360	23.084.470	23.084.470	27.040.594	
	20	01			Bunuri si servicii	20.726.380	20.726.380	11.810.150	20.726.380	11.724.980	9.172.411	9.172.411	10.093.856	
	20	01	01		Furnituri de birou	614.420	614.420	325.500	614.420	317.500	235.461	235.461	246.136	
	20	01	02		Materiale pentru curatenie	587.900	587.900	338.400	587.900	307.948	146.392	146.392	186.104	
	20	01	03		Incalzit, iluminat si forta motrica	5.291.000	5.291.000	3.088.600	5.291.000	3.088.600	2.821.350	2.821.350	3.140.133	
	20	01	04		Apa, canal si salubritate	1.556.280	1.556.280	987.180	1.556.280	987.180	771.204	771.204	854.100	
	20	01	05		Carburanti si lubrifianti	445.300	445.300	230.380	445.300	225.300	123.602	123.602	171.337	
	20	01	06		Piese de schimb	976.600	976.600	669.100	976.600	665.100	294.041	294.041	239.379	
	20	01	07		Transport	39.900	39.900	22.400	39.900	22.400	7.524	7.524	7.182	
	20	01	08		Posta, telecomunicatii, radio, tv, internet	559.800	559.800	299.560	559.800	299.560	234.297	234.297	238.741	
	20	01	09		Materiale si prestari de servicii cu caracter functional	4.924.050	4.924.050	2.882.200	4.924.050	2.882.200	2.134.389	2.134.389	2.385.652	
	20	01	30		Alte bunuri si servicii pentru intretinere si functionare	5.731.130	5.731.130	2.966.910	5.731.130	2.929.192	2.404.151	2.404.151	2.625.112	
	20	02			Reparatii curente	1.835.500	1.835.500	827.500	1.835.500	790.500	342.439	342.439	357.032	
	20	03			Hrana	3.265.870	3.265.870	1.917.640	3.265.870	1.917.640	1.322.214	1.322.214	1.417.007	
	20	03	01		Hrana pentru oameni	3.255.870	3.255.870	1.907.640	3.255.870	1.907.640	1.320.420	1.320.420	1.417.007	
	20	03	02		Hrana pentru animale	10.000	10.000	10.000	10.000	10.000	1.794	1.794		
	20	04			Medicamente si materiale sanitare	30.388.050	30.388.050	15.733.040	30.388.050	15.715.040	10.350.913	10.350.913	13.771.801	
	20	04	01		Medicamente	19.301.190	19.301.190	10.072.680	19.301.190	10.069.680	5.901.225	5.901.225	8.764.935	
	20	04	02		Materiale sanitare	5.038.860	5.038.860	2.651.360	5.038.860	2.638.360	1.866.142	1.866.142	2.405.455	
	20	04	03		Reactivi	5.411.000	5.411.000	2.645.000	5.411.000	2.644.000	2.445.487	2.445.487	2.330.743	
	20	04	04		Dezinfectanti	637.000	637.000	363.000	637.000	363.000	138.059	138.059	270.668	
	20	05			Bunuri de natura obiectelor de inventar	1.625.300	1.625.300	948.000	1.625.300	933.000	495.877	495.877	170.392	
	20	05	01		Uniforme si echipament	317.000	317.000	145.000	317.000	130.000	81.604	81.604	33.700	
	20	05	03		Lenjerie si accesorii de pat	159.000	159.000	100.750	159.000	100.750	65.528	65.528	49.522	

Capi- tol	Sub- capi- tol	Pa- ra- graf	Ar- ti- col	Ali- ne- at	Denumire indicator	Credite de angajament		Credite bugetare			Angajamente legale	Plati efectuate	Angajamente legale de platit	Cheltuieli efective
						1	2	3	4	5				
A					B									
	20	05	30		Alte obiecte de inventar	1.149.300	1.149.300	702.250	702.250	702.250	348.745	348.745		87.170
	20	06			Deplasari, detasari, transferari	365.000	365.000	259.000	259.000	229.000	118.156	118.156		127.041
	20	06	01		Deplasari interne, detasari, transferari	258.000	258.000	172.000	172.000	172.000	86.264	86.264		88.764
	20	06	02		Deplasari in strainatate	107.000	107.000	87.000	87.000	57.000	31.892	31.892		38.277
	20	09			Materiale de laborator	18.500	18.500	10.500	10.500	10.500	4.381	4.381		7.623
	20	11			Carti, publicatii si materiale documentare	239.500	239.500	133.000	133.000	132.000	106.024	106.024		18.872
	20	12			Consultanta si expertiza	109.000	109.000	63.500	63.500	63.500	50.364	50.364		30.902
	20	13			Pregatire profesionala	129.600	129.600	90.100	90.100	88.600	25.429	25.429		26.159
	20	14			Protectia muncii	217.200	217.200	125.200	125.200	125.200	92.438	92.438		97.509
	20	24	02		Comisioane si alte costuri aferente imprumuturilor	3.000	3.000	3.000	3.000	3.000	2.234	2.234		2.334
	20	24	02		Comisioane si alte costuri aferente imprumuturilor interne	3.000	3.000	3.000	3.000	3.000	2.234	2.234		2.334
	20	25			Cheltuieli judiciare si extrajudiciare derivate din actiuni in reprezentarea intereselor standului, potrivit dispozitiilor legale	2.000	2.000	2.000	2.000	2.000	2.000	2.000		2.000
	20	30			Alte cheltuieli	1.959.500	1.959.500	1.265.400	1.265.400	1.262.400	999.590	999.590		918.066
	20	30	01		Reclama si publicitate	313.500	313.500	184.200	184.200	184.200	154.202	154.202		142.292
	20	30	02		Protocol si reprezentare	7.000	7.000	6.000	6.000	6.000	4.532	4.532		4.532
	20	30	03		Prime de asigurare non-viata	230.500	230.500	133.000	133.000	130.000	55.924	55.924		56.115
	20	30	04		Chirii	253.500	253.500	168.700	168.700	168.700	88.753	88.753		99.342
	20	30	30		Alte cheltuieli cu bunuri si servicii	1.155.000	1.155.000	773.500	773.500	773.500	696.179	696.179		615.785
	30				TITLUL III DOBANZI	4.000	4.000	2.000	2.000	2.000	766	766		766
	30	03			Alte dobanzi	4.000	4.000	2.000	2.000	2.000	766	766		766
	30	03	05		Dobanzi la operatiunile de leasing	4.000	4.000	2.000	2.000	2.000	766	766		766
	59				TITLUL XI ALTE CHELTUIELI	1.300.000	1.300.000	669.000	669.000	669.000	495.559	495.559		451.621

Capi- tol	Sub- capi- tol	Pa- ra- graf	Ar- ti- col	Ali- ne- at	Denumire indicator	Credite de angajament	Credite bugetare			Angajamente bogetare	Angajamente legale	Plati efectuate	Angajamente legale de platit	Cheltuieli efective
							anuale aprobat la finele perioadei de raportare	2	3					
A					B									
					1	2	3	4	5	6	7-5-6	8		
	59	01			Burse	170.000	170.000	100.000	100.000	87.489	87.489		43.551	
	59	22			Actiuni cu caracter stiintific si social-cultural	1.130.000	1.130.000	569.000	569.000	408.070	408.070		408.070	
5410			01		ALTE SERVICII PUBLICE GENERALE	827.000	827.000	467.000	467.000	339.662	339.662	300.770	346.402	
			10		CHELTUIELI CURENTE	827.000	827.000	467.000	467.000	339.662	339.662	300.770	346.402	
			10	01	TITLUL I CHELTUIELI DE PERSONAL	600.000	600.000	339.000	339.000	299.230	299.230	300.770	302.314	
			10	01	Cheltuieli salariale in bani	486.000	486.000	266.000	266.000	244.030	244.030	241.970	247.194	
			10	01	Salarii de baza	473.000	473.000	256.000	256.000	235.661	235.661	237.339	238.635	
			10	01	Indemnizatii platite unor persoane din afara unitatii	1.000	1.000	1.000	1.000	1.000	79	79	921	79
			10	01	Indemnizatii de delegare	2.000	2.000	2.000	2.000	1.854	1.854	146	1.854	
			10	01	Alte drepturi salariale in bani	10.000	10.000	7.000	7.000	6.436	6.436	3.564	6.626	
			10	03	Contributii	114.000	114.000	73.000	73.000	55.200	55.200	58.800	55.120	
			10	03	Contributii de asigurari sociale de stat	80.000	80.000	50.000	50.000	38.250	38.250	41.750	38.682	
			10	03	Contributii de asigurari de somaj	3.000	3.000	2.000	2.000	1.210	1.210	1.790	1.226	
			10	03	Contributii de asigurari sociale de sanatare	24.000	24.000	14.000	14.000	12.594	12.594	11.406	12.758	
			10	03	Contributii de asigurari pentru accidente de munca si boli profesionale	1.000	1.000	1.000	1.000	1.000	1.000	635	369	
			10	03	Contributii pentru concedii si indemnizatii	6.000	6.000	6.000	6.000	6.000	2.781	3.219	2.085	
	20				TITLUL II BUNURI SI SERVICII	227.000	227.000	128.000	128.000	40.432	40.432		44.088	
	20	01			Bunuri si servicii	134.000	134.000	69.000	69.000	29.362	29.362		32.998	
	20	01	01		Furnituri de birou	20.000	20.000	10.000	10.000	2.438	2.438		2.438	
	20	01	03		Incalzit, iluminat si forta motricea	28.000	28.000	14.000	14.000	10.633	10.633		10.633	
	20	01	04		Apa, canal si salubritate	3.000	3.000	2.000	2.000	922	922		922	
	20	01	05		Carburanti si lubrifianti	15.000	15.000	5.000	5.000				6.262	

Capi- tol	Sub- capi- tol	Pa- ra- graf	Ar- ti- col	Al- ne- at	Denumire indicator	Credite de angajament	Credite bugetare			Angajamente legale	Plati efectuate	Angajamente legale de platit	Cheltuieli efective
							anuale aprobat la finele perioadei de raportare	2	3				
A					B								
						I							
	20	01	06		Piese de schimb	8.000	8.000	4.000					
	20	01	08		Posta, telecomunicatii, radio, tv, internet	18.000	18.000	10.000	10.000	5.721	5.721	6.617	
	20	01	09		Materiale si prestari de servicii cu caracter functional	10.000	10.000	8.000	8.000	3.580	3.580	58	
	20	01	30		Alte bunuri si servicii pentru intretinere si functionare	32.000	32.000	16.000	16.000	6.068	6.068	6.068	
	20	02			Reparatii curente	32.000	32.000	22.000					
	20	05			Bunuri de natura obiectelor de inventar	8.000	8.000	4.000	4.000	962	962	982	
	20	05	30		Alte obiecte de inventar	8.000	8.000	4.000	4.000	962	962	982	
	20	06			Deplasari, deplasari, transferari	15.000	15.000	11.000	11.000	6.984	6.984	6.984	
	20	06	01		Deplasari interne, deplasari, transferari	15.000	15.000	11.000	11.000	6.984	6.984	6.984	
	20	11			Carti, publicatii si materiale documentare	2.000	2.000	1.000					
	20	13			Pregatire profesionala	10.000	10.000	6.000	6.000	899	899	899	
	20	14			Protectia muncii	7.000	7.000	4.000	4.000	1.682	1.682	1.682	
	20	30			Alte cheltuieli	19.000	19.000	11.000	8.000	543	543	543	
	20	30	03		Prime de asigurare non-viata	6.000	6.000	3.000					
	20	30	30		Alte cheltuieli cu bunuri si servicii	13.000	13.000	8.000	8.000	543	543	543	
6610					SANATAIE	97.826.650	97.826.650	54.039.980	75.740.200	67.146.903	44.163.397	22.983.506	48.579.486
	01				CHELTUIELI CURENTE	97.826.650	97.826.650	54.039.980	75.740.200	67.146.903	44.163.397	22.983.506	48.579.486
	10				TITLUL I CHELTUIELI DE PERSONAL	49.545.000	49.545.000	27.844.780	49.545.000	49.540.000	26.556.494	22.983.506	26.933.510
	10	01			Cheltuieli salariale in bani	38.495.570	38.495.570	21.761.650	38.495.570	38.495.570	20.883.607	17.611.963	21.041.295
	10	01	01		Salarii de baza	25.805.110	25.805.110	14.641.100	25.805.110	25.805.110	14.368.451	11.436.659	14.618.081
	10	01	05		Sporuri pentru conditii de munca	6.036.750	6.036.750	3.264.550	6.036.750	6.036.750	3.205.105	2.831.645	3.270.507
	10	01	06		Alte sporuri	3.170.990	3.170.990	1.848.000	3.170.990	3.170.990	1.571.456	1.599.534	1.539.388
	10	01	10		Fond pentru posturi ocupate prin cumul	10.640	10.640	5.800	10.640	10.640	5.793	4.847	5.793
	10	01	11		Fond aferent platii cu ora	3.044.100	3.044.100	1.714.800	3.044.100	3.044.100	1.521.829	1.522.271	1.509.262

Capi- tol	Sub- capi- tol	Fa- ra- gra- fol	Gru- pa / Titlu col	Al- ne- at	Denumire indicator	Credite de angajament		Credite bugetare			Angajamente legale	Plati efectuate	Angajamente legale de platit	Cheltuieli efective	
						1	2	anuale aprobate la finele perioadei de raportare	3	4					5
A						B									
10	01	12	Indemnizatii platite unor persoane din afara unitatii			7.300	7.300	6.400	7.300	7.300	1.001	6.299	1.050		
10	01	13	Indemnizatii de delegare			19.000	19.000	18.000	19.000	19.000	1.163	17.837	1.197		
10	01	30	Alte drepturi salariale in bani			401.680	401.680	263.000	401.680	401.680	208.809	192.871	96.017		
10	02	01	Cheltuieli salariale in natura			1.819.850	1.819.850	1.009.350	1.819.850	1.819.850	837.237	982.613	837.238		
10	02	01	Tichete de masa			1.819.850	1.819.850	1.009.350	1.819.850	1.819.850	837.237	982.613	837.238		
10	03	03	Contributii			9.229.580	9.229.580	5.073.780	9.229.580	9.229.580	4.835.650	4.388.930	5.054.977		
10	03	01	Contributii de asigurari sociale de stat			6.884.230	6.884.230	3.790.040	6.884.230	6.884.230	3.577.116	3.307.114	3.619.412		
10	03	02	Contributii de asigurari de somaj			204.420	204.420	110.240	204.420	204.420	103.998	100.422	104.808		
10	03	03	Contributii de asigurari sociale de sanatate			1.981.540	1.981.540	1.084.280	1.981.540	1.981.540	1.072.227	909.313	1.093.358		
10	03	04	Contributii de asigurari pentru accidente de munca si boli profesionale			1.111.790	1.111.790	60.260	1.111.790	1.111.790	58.358	53.432	58.805		
10	03	05	Prime de asigurare viata platite de angajator pentru angajati			5.000	5.000	5.000	5.000	5.000					
10	03	06	Contributii pentru concedii si indemnizatii			42.600	42.600	23.960	42.600	42.600	23.951	18.649	178.594		
20	TITLUL II BUNURI SI SERVICII				48.111.650	48.111.650	26.095.200	26.095.200	26.095.200	17.519.414	21.602.425				
20	01	Bunuri si servicii			12.984.100	12.984.100	7.566.210	7.566.210	7.566.210	5.562.794	6.333.453				
20	01	01	Furnituri de birou			487.920	487.920	264.300	264.300	202.007	204.397				
20	01	02	Materiale pentru curatenie			303.900	303.900	192.900	192.900	103.447	104.010				
20	01	03	Incalzit, iluminat si forta motrica			4.067.000	4.067.000	2.303.500	2.303.500	2.179.029	2.536.286				
20	01	04	Apa, canal si salubritate			1.440.000	1.440.000	920.000	920.000	719.920	803.379				
20	01	05	Carburanti si lubrifianti			169.300	169.300	117.800	117.800	78.454	77.473				
20	01	06	Piese de schimb			702.600	702.600	526.600	526.600	217.553	171.943				
20	01	07	Transport			21.900	21.900	19.900	19.900	5.919	5.857				
20	01	08	Posta, telecomunicatii, radio, tv,												

Capi- tol	Sub- capi- tol	Pa- ra- graf	Ar- ti- col	Al- ne- at	Denumire indicator	Credite de angajament		Credite bugetare			Angajamente legale de platit	Plati efectuate	Angajamente legale	Cheltuieli efective
						1	2	3	4	5				
A					B									
					internet	230.300	230.300	131.300	131.300	102.448	102.448	102.989		
20	01	09			Materiale si prestari de servicii cu caracter functional	2.030.000	2.030.000	1.254.000	1.254.000	563.887	563.887	719.111		
20	01	30			Alte bunuri si servicii pentru intretinere si functionare	3.531.180	3.531.180	1.835.910	1.835.910	1.390.130	1.390.130	1.610.008		
20	02				Reparatii curente	964.000	964.000	550.000	550.000	206.219	206.219	220.119		
20	03				Hrana	2.523.400	2.523.400	1.390.000	1.390.000	977.011	977.011	1.046.141		
20	03	01			Hrana pentru oameni	2.523.400	2.523.400	1.390.000	1.390.000	977.011	977.011	1.046.141		
20	04				Medicamente si materiale sanitare	30.101.050	30.101.050	15.561.040	15.561.040	10.213.388	10.213.388	13.640.028		
20	04	01			Medicamente	19.068.190	19.068.190	9.931.680	9.931.680	5.777.770	5.777.770	8.647.402		
20	04	02			Materiale sanitare	4.989.860	4.989.860	2.624.360	2.624.360	1.854.072	1.854.072	2.392.067		
20	04	03			Reactivi	5.409.000	5.409.000	2.644.000	2.644.000	2.445.487	2.445.487	2.330.743		
20	04	04			Dezinfectanti	634.000	634.000	361.000	361.000	136.059	136.059	269.816		
20	05				Bunuri de natura obiectelor de inventar	773.300	773.300	480.250	480.250	251.050	251.050	57.036		
20	05	01			Uniforme si echipament	25.000	25.000	25.000	25.000	433	433	14.147		
20	05	03			Lenjerie si accesorii de pat	125.000	125.000	93.750	93.750	58.558	58.558	27.437		
20	05	30			Alte obiecte de inventar	623.300	623.300	361.500	361.500	192.059	192.059	15.452		
20	06				Deplasari, detasari, transferari	61.000	61.000	55.000	55.000	22.006	22.006	21.975		
20	06	01			Deplasari interne, detasari, transferari	61.000	61.000	55.000	55.000	22.006	22.006	21.975		
20	09				Materiale de laborator	18.500	18.500	10.500	10.500	4.381	4.381	7.623		
20	11				Carti, publicatii si materiale documentare	4.500	4.500	4.000	4.000	856	856	270		
20	12				Consultanta si expertiza	80.000	80.000	48.000	48.000	36.564	36.564	17.102		
20	13				Pregatire profesionala	25.600	25.600	23.600	23.600	15.780	15.780	15.780		
20	14				Protectia muncii	77.700	77.700	52.700	52.700	27.243	27.243	31.219		
20	30				Alte cheltuieli	498.500	498.500	333.900	333.900	202.122	202.122	209.679		
20	30	01			Reclama si publicitate	43.500	43.500	36.200	36.200	18.850	18.850	18.044		
20	30	03			Prime de asigurare non-viata	70.000	70.000	50.000	50.000	4.543	4.543	4.543		

Capi- tol	Sub- capi- tol	Pa- ra- gra- ful	Ar- ti- col	Ali- ne- at	Denumire indicator	Credite de angajament		Credite bugetare		Angajamente bugetare	Angajamente legale	Plati efectuate	Angajamente legale de platit	Cheltuieli efective
						1	2	3	4					
		A			B									
		20	30	04	Chirii	209.000	209.000	145.700	145.700	70.061	70.061	70.061	70.061	80.650
		20	30	30	Alte cheltuieli cu bunuri si servicii	176.000	176.000	122.000	122.000	108.668	108.668	108.668	108.668	106.442
		59			TITLUL XI ALTE CHELTUIELI	170.000	170.000	100.000	100.000	87.489	87.489	87.489	87.489	43.551
		59	01		Burse	170.000	170.000	100.000	100.000	87.489	87.489	87.489	87.489	43.551
6710		01			CULTURA, RECREERE SI RELIGIE	15.654.500	15.654.500	8.197.160	8.197.160	10.481.358	10.481.358	7.190.581	3.290.777	7.088.052
		10			CHELTUIELI CURENTE	15.654.500	15.654.500	8.197.160	8.197.160	10.481.358	10.481.358	7.190.581	3.290.777	7.088.052
		10	01		TITLUL I CHELTUIELI DE PERSONAL	6.034.220	6.034.220	3.006.720	3.006.720	6.034.220	6.034.220	2.743.443	3.290.777	2.773.456
		10	01		Cheltuieli salariale in bani	4.958.500	4.958.500	2.469.260	2.469.260	4.958.500	4.958.500	2.297.303	2.661.197	2.303.662
		10	01	01	Salarii de baza	4.363.500	4.363.500	2.190.200	2.190.200	4.363.500	4.363.500	2.032.571	2.330.929	2.038.780
		10	01	13	Indemnizatii de delegare	59.000	59.000	38.000	38.000	59.000	59.000	23.762	35.238	23.912
		10	01	30	Alte drepturi salariale in bani	536.000	536.000	241.000	241.000	536.000	536.000	240.970	295.030	240.970
		10	03		Contributii	1.075.720	1.075.720	537.520	537.520	1.075.720	1.075.720	446.140	629.580	469.794
		10	03	01	Contributii de asigurari sociale de stat	762.700	762.700	378.620	378.620	762.700	762.700	320.490	442.210	333.620
		10	03	02	Contributii de asigurari de somaj	23.900	23.900	13.120	13.120	23.900	23.900	9.952	13.948	10.042
		10	03	03	Contributii de asigurari sociale de sanatate	237.700	237.700	120.300	120.300	237.700	237.700	105.080	132.620	105.967
		10	03	04	Contributii de asigurari pentru accidente de munca si boli profesionale	13.400	13.400	7.800	7.800	13.400	13.400	4.886	8.514	4.923
		10	03	06	Contributii pentru concedii si indemnizatii	38.020	38.020	17.680	17.680	38.020	38.020	5.732	32.288	15.242
		20			TITLUL II BUNURI SI SERVICII	8.490.280	8.490.280	4.621.440	4.621.440	4.039.068	4.039.068	4.039.068	4.039.068	3.906.526
		20	01		Bunuri si servicii	5.548.280	5.548.280	3.052.440	3.052.440	2.870.426	2.870.426	2.870.426	2.870.426	2.975.926
		20	01	01	Furnituri de birou	71.500	71.500	35.200	35.200	27.340	27.340	27.340	27.340	29.478
		20	01	02	Materiale pentru curatenie	43.000	43.000	19.500	19.500	8.443	8.443	8.443	8.443	8.997
		20	01	03	Incalzit, iluminat si forta motrica	626.000	626.000	425.100	425.100	402.207	402.207	402.207	402.207	405.067
		20	01	04	Apa, canal si salubritate	66.280	66.280	34.180	34.180	27.058	27.058	27.058	27.058	27.302
		20	01	05	Carburanti si lubrifianti	123.000	123.000	55.500	55.500	32.211	32.211	32.211	32.211	36.012

Capi- fol	Sub- capi- fol	Pa- ra- graf	Ar- ti- col	Ali- ne- at	Denumire indicator	Credite de angajament	Credite bugetare			Angajamente legale	Plati efectuate	Angajamente legale de platit	Cheltuieli efective				
							anuale aprobrate la finele perioadei de raportare	2	3					4	5	6	7=5-6
A						1	B			2	3	4	5	6	7=5-6	8	
	20	01	06		Piese de schimb	82.000	82.000	38.500	38.500	23.179	23.179	13.049					
	20	01	07		Transport	13.000	13.000	500	500	25	25	25					25
	20	01	08		Posta, telecomunicatii, radio, tv, internet	211.500	211.500	103.260	103.260	86.184	86.184	89.927					
	20	01	09		Materiale si prestari de servicii cu caracter functional	2.522.050	2.522.050	1.453.200	1.453.200	1.430.566	1.430.566	1.331.011					
	20	01	30		Alte bunuri si servicii pentru intretinere si functionare	1.789.950	1.789.950	887.500	887.500	833.213	833.213	835.058					
	20	02			Reparatii curente	616.500	616.500	141.500	141.500	67.194	67.194	67.887					
	20	04			Medicamente si materiale sanitare	2.000	2.000	2.000	2.000								
	20	04	03		Reactivi	2.000	2.000	2.000	2.000								
	20	05			Bunuri de natura obiectelor de inventar	384.000	384.000	236.000	236.000	94.749	94.749	23.873					
	20	05	01		Uniforme si echipament	5.000	5.000	5.000	5.000								
	20	05	03		Lenjerie si accesorii de pat	5.000	5.000	5.000	5.000								
	20	05	30		Alte obiecte de inventar	374.000	374.000	236.000	236.000	94.749	94.749	23.873					
	20	06			Deplasari, detasari, transferari	221.000	221.000	139.000	139.000	74.266	74.266	81.150					
	20	06	01		Deplasari interne, detasari, transferari	144.000	144.000	82.000	82.000	42.374	42.374	42.873					
	20	06	02		Deplasari in strainatate	77.000	77.000	57.000	57.000	31.892	31.892	38.277					
	20	11			Carti, publicatii si materiale documentare	211.000	211.000	116.000	116.000	98.745	98.745	12.179					
	20	12			Consultanta si expertiza	29.000	29.000	15.500	15.500	13.800	13.800	13.800					
	20	13			Pregatire profesionala	38.000	38.000	22.000	22.000	1.200	1.200	1.200					
	20	14			Protectia muncii	127.500	127.500	65.500	65.500	61.843	61.843	62.938					
	20	25			Cheltuieli judiciare si extrajudiciare derivate din actiuni in reprezentarea intereselor statului, potrivit dispozitiilor legale	2.000	2.000	2.000	2.000	2.000	2.000	2.000					
	20	30			Alte cheltuieli	1.311.000	1.311.000	829.500	829.500	754.845	754.845	663.573					

Capi- tol	Sub- capi- tol	Pz- ra- graf	Gru- pa / Titlu	Ar- ti- col	Al- ne- at	Denumire indicator	Credite de angajament		Credite bugetare			Angajamente legale	Plati efectuate	Angajamente legale de platit	Cheltuieli efective
							1	2	3	4	5				
			A			B	1	2	3	4	5	6	7-5-6	8	
	20	30	01			Reclama si publicitate	270.000	270.000	148.000	148.000	135.352	135.352	124.248		
	20	30	02			Protocol si reprezentare	7.000	7.000	6.000	6.000	4.532	4.532	4.532		
	20	30	03			Prime de asigurare non-viata	49.500	49.500	26.000	26.000	16.974	16.974	16.974		
	20	30	04			Chirii	36.500	36.500	19.000	19.000	17.357	17.357	17.357		
	20	30	30			Alte cheltuieli cu bunuri si servicii	948.000	948.000	630.500	630.500	580.630	580.630	502.462		
	59					TITLUL XI ALTE CHELTUIELI	1.130.000	1.130.000	569.000	569.000	408.070	408.070	408.070		
	59	22				Actiuni cu caracter stiintific si social-cultural	1.130.000	1.130.000	569.000	569.000	408.070	408.070	408.070		
6810	01					ASIGURARI SI ASISTENTA SOCIALA	3.290.470	3.290.470	1.952.140	2.276.470	1.840.392	1.367.613	472.779		
	10					CHELTUIELI CURENTE	3.290.470	3.290.470	1.952.140	2.276.470	1.840.392	1.367.613	472.779		
	10	01				TITLUL I CHELTUIELI DE PERSONAL	818.000	818.000	409.000	818.000	818.000	345.221	472.779		
	10	01	01			Cheltuieli salariale in bani	635.000	635.000	317.500	635.000	635.000	282.510	352.490		
	10	01	01			Salarii de baza	512.000	512.000	256.000	512.000	512.000	226.448	285.552		
	10	01	05			Sporuri pentru conditii de munca	46.000	46.000	23.000	46.000	46.000	20.012	25.988		
	10	01	06			Alte sporuri	77.000	77.000	38.500	77.000	77.000	36.050	40.950		
	10	03				Contributii	183.000	183.000	91.500	183.000	183.000	62.711	120.289		
	10	03	01			Contributii de asigurari sociale de stat	139.000	139.000	69.500	139.000	139.000	49.246	89.754		
	10	03	02			Contributii de asigurari de somaj	4.000	4.000	2.000	4.000	4.000	1.524	2.476		
	10	03	03			Contributii de asigurari sociale de sanatate	37.000	37.000	18.500	37.000	37.000	11.184	25.816		
	10	03	04			Contributii de asigurari pentru accidente de munca si boli profesionale	3.000	3.000	1.500	3.000	3.000	757	2.243		
	20					TITLUL II BUNURI SI SERVICII	2.472.470	2.472.470	1.543.140	1.458.470	1.022.392	1.022.392	1.113.011		
	20	01				Bunuri si servicii	1.189.000	1.189.000	708.500	640.330	448.489	448.489	445.470		
	20	01	01			Furnituri de birou	16.000	16.000	8.000	8.000	3.676	3.676	8.215		
	20	01	02			Materiale pentru curatenie	230.000	230.000	120.000	89.548	31.916	31.916	70.219		
	20	01	03			Incalzit, iluminat si forta motrica	520.000	520.000	325.000	325.000	220.134	220.134	178.800		

Capi- tol	Pa- ra- gra- ful graf	Ar- ti- col	Ali- ne- at	Denumire indicator	Credite de angajament	Credite bugetare		Angajamente legale	Plati efectuate	Angajamente legale de platit	Cheltuieli efective
						anuale aprobat la finele perioadei de raportare	trimestriale cumulate				
A				B	1	2	3	4	5	6	8
	20 01 04			Apa, canal si salubritate	44.000	44.000	29.000	29.000	22.624	22.624	21.817
	20 01 05			Carburanti si lubrifianti	19.000	19.000	14.000	14.000	4.709	4.709	2.262
	20 01 06			Piese de schimb	7.000	7.000	4.000	4.000	490	490	490
	20 01 07			Transport	5.000	5.000	2.000	2.000	1.580	1.580	1.300
	20 01 08			Posta, telecomunicatii, radio, tv, internet	11.000	11.000	7.000	7.000	5.719	5.719	5.510
	20 01 09			Materiale si prestari de servicii cu caracter functional	50.000	50.000	20.000	20.000	15.859	15.859	17.081
	20 01 30			Alte bunuri si servicii pentru intretinere si functionare	287.000	287.000	179.500	179.500	141.782	141.782	139.776
	20 02			Reparatii curente	198.000	198.000	99.000	99.000	69.026	69.026	69.026
	20 03			Hrana	742.470	742.470	527.640	527.640	345.203	345.203	370.866
	20 03 01			Hrana pentru oameni	732.470	732.470	517.640	517.640	343.409	343.409	370.866
	20 03 02			Hrana pentru animale	10.000	10.000	10.000	10.000	1.794	1.794	
	20 04			Medicamente si materiale sanitare	255.000	255.000	154.000	154.000	137.525	137.525	131.773
	20 04 01			Medicamente	228.000	228.000	138.000	138.000	123.455	123.455	117.533
	20 04 02			Materiale sanitare	24.000	24.000	14.000	14.000	12.070	12.070	13.388
	20 04 04			Dezinfectanti	3.000	3.000	2.000	2.000	2.000	2.000	852
	20 05			Bunuri de natura obiectelor de inventar	66.000	66.000	38.500	38.500	14.774	14.774	88.501
	20 05 01			Uniforme si echipament	20.000	20.000	15.000	15.000	6.970	6.970	19.553
	20 05 03			Lenjerie si accesorii de pat	14.000	14.000	7.000	7.000	7.804	7.804	22.085
	20 05 30			Alte obiecte de inventar	32.000	32.000	16.500	16.500	7.804	7.804	46.863
	20 11			Carti, publicatii si materiale documentare	17.000	17.000	12.000	12.000	6.423	6.423	6.423
	20 13			Prestare profesionala	3.000	3.000	1.500	1.500	952	952	952
	20 30			Alte cheltuieli	2.000	2.000	2.000	2.000	952	952	952
	20 30 30			Alte cheltuieli cu bunuri si servicii AGRICULTURA, SILVICULTURA,	2.000	2.000	2.000	2.000	952	952	952

Capi- tol	Sub- capi- tol	Pa- ra- graf	Gr- pa / Titlu	Ar- ti- col	Ali- ne- at	Denumire indicator	Credite de angajament	Credite bugetare			Angajamente legale	Plati efectuate	Angajamente legale de platit	Cheltuieli efective
								anuale aprobrate la finele perioadei de raportare	2	3				
A						B	1	2	3	4	5	6	7-5-6	8
						internet	9.000	9.000	5.000	5.000	4.776	4.776	4.249	
	20	01	09			Materiale si prestari de servicii cu caracter functional	27.000	27.000	14.000	14.000	13.903	13.903	11.151	
	20	01	30			Alte bunuri si servicii pentru intretinere si functionare	26.000	26.000	15.000	15.000	14.995	14.995	16.238	
	20	05				Bunuri de natura obiectelor de inventar	7.000	7.000	7.000	7.000				
	20	05	30			Alte obiecte de inventar	7.000	7.000	7.000	7.000				
	20	06				Deplasari, detasari, transferari	16.000	16.000	13.000	13.000	9.565	9.565	11.597	
	20	06	01			Deplasari interne, detasari, transferari	16.000	16.000	13.000	13.000	9.565	9.565	11.597	
	20	11				Carti, publicatii si materiale documentare	5.000	5.000						
	20	13				Pregatire profesionala	3.000	3.000					730	
	20	14				Protectia muncii	1.000	1.000	1.000	1.000	670	670	670	
	20	24				Comisioane si alte costuri aferente imprumuturilor	3.000	3.000	3.000	3.000	2.234	2.234	2.334	
	20	24	02			Comisioane si alte costuri aferente imprumuturilor interne	3.000	3.000	3.000	3.000	2.234	2.234	2.334	
	20	30				Alte cheltuieli	13.000	13.000	8.000	8.000	3.933	3.933	4.124	
	20	30	03			Prime de asigurare non-viata	5.000	5.000	4.000	4.000	2.598	2.598	2.789	
	20	30	04			Chirii	8.000	8.000	4.000	4.000	1.335	1.335	1.335	
	30					TITLUL III DOBANZI	4.000	4.000	2.000	2.000	766	766	766	
	30	03				Alte dobanzi	4.000	4.000	2.000	2.000	766	766	766	
	30	03	05			Dobanzi la operatiunile de leasing	4.000	4.000	2.000	2.000	766	766	766	
8710						ALTE ACTIUNI ECONOMICE	2.450.000	2.450.000	1.226.000	1.226.000	1.409.494	1.409.494	783.654	
	01					CHELTUIELI CURENTE	2.450.000	2.450.000	1.226.000	1.226.000	1.409.494	1.409.494	783.654	
	10					TITLUL I CHELTUIELI DE PERSONAL	1.011.000	1.011.000	494.750	494.750	1.006.000	1.006.000	477.625	
	10	01				Cheltuieli salariale in bani	585.000	585.000	299.000	299.000	580.000	580.000	294.230	
	10	01	01			Salarii de baza	580.000	580.000	296.000	296.000	580.000	580.000	294.230	

Capi- tol	Sub- capi- tol	Pa- ra- graf	Gru- pa / Titlu	Ar- fi- col	Ali- ne- at	Denumire indicator	Credite de angajament		Credite bugetare		Angajamente legale	Plati efectuate	Angajamente legale de platit	Cheltuieli efective	
							1	2	3	4					
B															
A															
						intretinere si functionare									
	20	02				Reparatii curente	65.000	65.000	33.000	33.000	17.963	17.963		17.964	
	20	04				Medicamente si materiale sanitare	25.000	25.000	15.000	15.000					
	20	04	01			Medicamente	30.000	30.000	16.000	16.000					
	20	04	02			Materiale sanitare	5.000	5.000	3.000	3.000					
	20	05				Bunuri de natura obiectelor de inventar	25.000	25.000	13.000	13.000					
	20	05	01			Uniforme si echipament	387.000	387.000	189.250	189.250	134.342	134.342			
	20	05	03			Lenjerie si accesorii de pat	267.000	267.000	105.000	105.000	81.171	81.171			
	20	05	30			Alte obiecte de inventar	15.000	15.000							
	20	06				Deplasari, detasari, transferari	105.000	105.000	84.250	84.250	53.171	53.171			
	20	06	01			Deplasari interne, detasari, transferari	52.000	52.000	41.000	41.000	5.335	5.335		5.335	
	20	06	02			Deplasari in strainatate	22.000	22.000	11.000	11.000	5.335	5.335		5.335	
	20	13				Pregatire profesionala	30.000	30.000	30.000	30.000					
	20	14				Protectia muncii	50.000	50.000	37.000	37.000	7.550	7.550		7.550	
	20	30				Alte cheltuieli	4.000	4.000	2.000	2.000	1.000	1.000		1.000	
	20	30	03			Prime de asigurare non-viata	116.000	116.000	61.000	61.000	37.195	37.195		37.195	
	20	30	30			Alte cheltuieli cu bunuri si servicii excedent/deficit sect funct	100.000	100.000	50.000	50.000	31.809	31.809		31.809	
							16.000	16.000	11.000	11.000	5.386	5.386		5.386	
							-1.137.950	-1.137.950	-1.137.850	-1.137.850					

DETALIEREA CHELTUIELILOR
INSTITUTII PUBLICE FINANTATE DIN VENITURI PROPRII
SI SUBVENTII DIN BUGETUL LOCAL
SECTIUNEA DE DEZVOLTARE
30-06-2015

Capi- tol	Sub- spa- ra- to- r	Pa- ra- gra- ful	Ar- ti- col	Ali- ne- at	Denumire indicator	Credite de angajament	Credite bugetare			Angajamente legale	Plati efectuate	Angajamente legale de platit	Cheltuieli efective
							anuale aprobat la finele perioadei de raportare	trimestriale cumulate					
A					B	1	2	3	4	5	6	7=5-6	8
5010					TOTAL CHELTUIELI DIN VENITURI PROPRII								
	01				SI SUBVENTII	3.414.020	3.414.020	2.894.020	1.221.600	321.998	321.998		1.786.862
	56				CHELTUIELI CURENTE	142.710	142.710	142.710					
					TITLUL VIII PROIECTE CU FINANTARE DIN FONDURI EXTERNE NERAMBURSABILE (FEN)								
	56	01			POSTADERARE	142.710	142.710	142.710					
					Programa din Fondul European de Dezvoltare Regionala (FEDR)	65.210	65.210	65.210					
	56	01	03		Cheltuieli neeligibile	65.210	65.210	65.210					
	56	17			Mecanismul Financiar SEE	77.500	77.500	77.500					
	56	17	01		Finantarea Nationala	77.500	77.500	77.500					
	70				CHELTUIELI DE CAPITAL	1.797.600	1.797.600	1.277.600	1.221.600	321.998	321.998		1.786.862
	71				TITLUL XIII ACTIVE NEFINANCIARE	1.797.600	1.797.600	1.277.600	1.221.600	321.998	321.998		1.786.862
	71	01			Active fixe	925.600	925.600	736.600	696.600	300.498	300.498		1.786.862
	71	01	01		Constructii								
	71	01	02		Masini, echipamente si mijloace de transport	732.560	732.560	597.560	557.560	175.125	175.125		227.029
	71	01	03		Mobilier, aparatura birotica si alte active corporale	114.040	114.040	114.040	114.040	113.508	113.508		68.703
	71	01	30		Alte active fixe (inclusiv reparatii capitale)	79.000	79.000	25.000	25.000	11.865	11.865		1.007.752
	71	03			Reparatii capitale aferente activelor fixe	872.000	872.000	541.000	525.000	21.500	21.500		
	79				OPERATIUNI FINANCIARE	1.473.710	1.473.710	1.473.710					
	81				TITLUL XVII RAMBURSARI DE CREDITE	1.473.710	1.473.710	1.473.710					
	81	04			Rambursarea imprumuturilor contractate pentru finantarea proiectelor cu finantare UE	1.473.710	1.473.710	1.473.710					

Capi- tol	Sub- capi- tol	Pa- ra- graf	Ar- ti- col	Ar- ne- at	Denumire indicator	Credite de angajament	Credite bugetare		Angajamente bugetare	Angajamente legale	Plati efectuate	Angajamente legale de platit	Cheltuieli efective
							anuale aprobate la finele perioadei de raportare	trimestriale cumulate					
A					B	1	2	3	4	5	6	7=5-6	8
5410					ALTE SERVICII PUBLICE GENERALE								
	70				CHELTUIELI DE CAPITAL	85.000	85.000						3.426
	71				TITLUL XIII ACTIVE NEFINANCIARE	85.000	85.000						3.426
	71	01			Active fixe	85.000	85.000						3.426
	71	01	02		Masini, echipamente si mijloace de transport	85.000	85.000						3.426
	71	01	03		Mobilier, aparatura birou si alte active corporale								2.683
6610	01				SANATATE	3.027.520	3.027.520	2.707.520	1.168.600	287.397	287.397		743
	56				CHELTUIELI CURENTE	65.210	65.210	65.210					1.377.916
					TITLUL VIII PROIECTE CU FINANTARE DIN FONDURI EXTERNE NERAMBURSABILE (FEN)								
					POSTADERARE	65.210	65.210	65.210					
	56	01			Programa din Fondul European de Dezvoltare Regionala (FEDR)	65.210	65.210	65.210					
	56	01	03		Cheltuieli neeligibile	65.210	65.210	65.210					
	70				CHELTUIELI DE CAPITAL	1.488.600	1.488.600	1.168.600	1.168.600	287.397	287.397		1.377.916
	71				TITLUL XIII ACTIVE NEFINANCIARE	1.488.600	1.488.600	1.168.600	1.168.600	287.397	287.397		1.377.916
	71	01			Active fixe	688.600	688.600	643.600	643.600	265.897	265.897		1.377.916
	71	01	01		Constructii								321.624
	71	01	02		Masini, echipamente si mijloace de transport	581.560	581.560	536.560	536.560	158.857	158.857		152.448
	71	01	03		Mobilier, aparatura birou si alte active corporale	107.040	107.040	107.040	107.040	107.040	107.040		58.073
	71	01	30		Alte active fixe (inclusiv reparatii capitale)								
	71	03			Reparatii capitale aferente activelor fixe	800.000	800.000	525.000	525.000	21.500	21.500		845.771


Capi- tol	Sub- capi- tol	Pa- ra- graf	Gru- pa / Titlu	Ar- ti- col	Ali- ne- at	Denumire indicator	Credite de angajament	Credite bugetare		Angajamente legale	Plati efectuate	Angajamente legale de planit	Cheltuieli efective	
								anuale aprobat La finele perioadei de raportare	trimestriale cumulate					
A						B	1	2	3	4	5	6	7=5-6	8
			79			OPERATIUNI FINANCIARE	1.473.710	1.473.710	1.473.710					
			81			TITLUL XVII RAMBURSARI DE CREDITE	1.473.710	1.473.710	1.473.710					
			81	04		Rambursarea imprumuturilor contractate pentru finantarea proiectelor cu finantare UE	1.473.710		1.473.710					
6710			01			CULTURA, RECREERE SI RELIGIE	238.500	238.500	158.500	25.000	11.865	11.865		363.060
			56			CHELTUIELI CURENTE	77.500	77.500	77.500					
						TITLUL VIII PROIECTE CU FINANTARE DIN FONDURI EXTERNE NERAMBURSABILE (FEN)								
						POSTADERARE	77.500	77.500	77.500					
			56	17		Mecanismul Financiar SEE	77.500	77.500	77.500					
			56	17	01	Finantarea Nationala	77.500	77.500	77.500					
			70			CHELTUIELI DE CAPITAL	161.000	161.000	81.000	25.000	11.865	11.865		363.060
			71			TITLUL XIII ACTIVE NEFINANCIARE	161.000	161.000	81.000	25.000	11.865	11.865		363.060
			71	01		Active fixe	89.000	89.000	65.000	25.000	11.865	11.865		363.060
			71	01	01	Constructii								161.754
			71	01	02	Masini, echipamente si mijloace de transport								33.613
			71	01	03	Mobilier, aparatura birotica si alte active corporale	40.000		40.000					
			71	01	30	Alte active fixe								5.712
			71	03		(inclusiv reparatii capitale) Reparatii capitale aferente activelor fixe	49.000	49.000	25.000	25.000	11.865	11.865		161.981
6810						ASIGURARI SI ASISTENTA SOCIALA	72.000	72.000	16.000					
			70			CHELTUIELI DE CAPITAL	30.000	30.000	30.000					
			71			TITLUL XIII ACTIVE NEFINANCIARE	30.000	30.000	30.000					
			71	01		Active fixe	30.000	30.000	30.000					

Capi- tol	Pa- ra- graf	Gru- pa / Titlu	Ar- ti- col	AIF ne at	Denumire indicator	Credite de angajament	Credite bugetare		Angajamente legale	Plati efectuate	Angajamente legale de platit	Cheltuieli efective
							anuale aprobat la finele perioadei de raportare	trimestriale cumulate				
A					B							
71 01 30					Alte active fixe (inclusiv reparatii capitale)							
8310		70			AGRICULTURA, SILVICULTURA, SI VANATOARE	30.000	30.000	28.000	28.000	22.736	22.736	4.175
		71			CHELTUIELI DE CAPITAL	33.000	33.000	28.000	28.000	22.736	22.736	4.175
		71	01		TITLUL XIII ACTIVE NEFINANCIARE	33.000	33.000	28.000	28.000	22.736	22.736	4.175
		71	01	02	Active fixe	33.000	33.000	28.000	28.000	22.736	22.736	4.175
		71	01	02	Masini, echipamente si mijloace de transport	26.000	26.000	21.000	21.000	16.268	16.268	
		71	01	03	Mobilier, aparatura birou si alte active corporale	7.000	7.000	7.000	7.000	6.468	6.468	4.175
8710		70			ALTE ACTIUNI ECONOMICE							38.285
		71			CHELTUIELI DE CAPITAL							38.285
		71	01		TITLUL XIII ACTIVE NEFINANCIARE							38.285
		71	01	02	Active fixe							38.285
		71	01	02	Masini, echipamente si mijloace de transport							38.285
9910	97				excedent/deficit sect dezv		-275.860	-275.860		21.407		38.285

ANEXA NR. 5
La Hotărârea Consiliului Județean Hunedoara nr. 110 /2015

Prezenta anexă conține 21 file.

PRESEDINTE,
Adrian Nicolae David



SECRETAR AL JUDEȚULUI,
Dumitru Sorin Stefoni



SPITALUL JUDETEAN DE URGENTA DEVA

Formular nr.1

EXECUTIA BUGETULUI DE VENITURI SI CHELTUIELI AL SPITALULUI PUBLIC

mii lei


Capitol	Subcapitol	Paragraf	Grupa / Titlu	2014 Realizări	2015 Program	2015 Program perioadă **)	Realizat până la data de 30.04.2015
A				1	2	3	4
B							
			TOTAL VENITURI ***)	82.995,04	86.086,31	47.591,31	26.555,32
			I.VENITURI CURENTE	78.554,05	80.463,00	44.118,00	24.631,32
			C.VENITURI NEFISCALE	78.554,05	80.463,00	44.118,00	24.631,32
30			C1.VENITURI DIN PROPRIETATE	1,43	4,00	2,00	0,34
	05		Venituri din concesiuni și închirieri				
	50		Alte venituri din proprietate				
31	10	03	Alte venituri din dobânzi	1,43	4,00	2,00	0,34
			C2.VÂNZĂRI DE BUNURI ȘI SERVICII	78.552,62	80.459,00	44.116,00	24.630,98
33			VENITURI DIN PRESTĂRI DE SERVICII ȘI ALTE ACTIVITĂȚI	78.526,08	80.456,50	44.113,50	24.624,98
	08		Venituri din prestări de servicii	1.366,74	1.686,50	1.086,50	371,19
	16		Venituri din valorificarea produselor obținute din activitatea proprie sau anexă				
	20		Venituri din cercetare				
	21		Venituri din contractele cu casele de asigurări de sănătate	63.228,35	64.585,00	35.020,00	19.847,89
	30		Venituri din contractele încheiate cu direcțiile de sănătate publică din sume alocate de la bugetul de stat	8.383,34	8.375,00	4.925,00	3.070,78
	31		Venituri din contractele încheiate cu direcțiile de sănătate publică din sume alocate din veniturile proprii ale Ministerului Sănătății	2.931,53	3.100,00	1.650,00	375,12
	32		Venituri din contractele încheiate cu Institutele de medicină legală din sume alocate de la bugetul de stat	2.616,12	2.710,00	1.432,00	960,00
	50		Alte venituri din prestări de servicii și alte activități				
37			TRANSFERURI VOLUNTARE ALTELE DECÂT SUBVENTIILE	26,54	2,50	2,50	6,00
	01		Donații și sponsorizări	21,54	2,50	2,50	6,00
	03		varsaminte din secțiunea de funcționare pentru finanțarea secțiunii de dezvoltare a bugetului local				
	04		varsaminte din secțiunea de funcționare				
	50		Alte transferuri voluntare	5,00			
			II. VENITURI DIN CAPITAL	0,00	1.138,31	1.138,31	487,19
39			VENITURI DIN VALORIFICAREA UNOR BUNURI	0,00	0,00	0,00	0,00
	01		Venituri din valorificarea unor bunuri ale instituțiilor publice				
	04		Venituri din privatizare				
	50		Alte venituri din valorificarea unor bunuri				
40			OPERAȚIUNI FINANCIARE	0,00	1.138,31	1.138,31	487,19
	10	15	Sume utilizate din excedentul anului precedent pentru efectuarea de cheltuieli		1.138,31	1.138,31	487,19
			IV. SUBVENȚII	4.440,99	4.485,00	2.335,00	1.436,81
42			Subvenții de la bugetul de stat	0,00	0,00	0,00	0,00
	11		Subvenții de la bugetul de stat pentru spitale				
	39		Subvenții de la bugetul de stat către instituții publice finanțate parțial sau integral din venituri proprii pentru proiecte finanțate din FEN postaderare				
43			Subvenții de la alte administrații	4.440,99	4.485,00	2.335,00	1.436,81
	09		Subvenții pentru instituții publice - sume alocate din bugetul constituit din contribuțiile (accize) pentru producerea, importul și publicitatea pentru produse din tutun și alcool				
	10		Subvenții din bugetele locale pentru finanțarea cheltuielilor curente din domeniul sănătății	2.963,00	4.300,00	2.150,00	1.436,81
	14		Subvenții din bugetele locale pentru finanțarea cheltuielilor de capital din domeniul sănătății	1.477,99	185,00	185,00	
	16		Sume din bugetul de stat către bugetele locale pentru finanțarea investițiilor în sănătate	0,00	0,00	0,00	0,00
	01		Sume din bugetul de stat către bugetele locale pentru finanțarea aparaturii medicale și echipamentelor de comunicații în urgență în sănătate				
	02		Sume din bugetul de stat către bugetele locale pentru finanțarea reparațiilor capitale în sănătate				

Capitol	Subcapitol	Paragraf	Grupa / Titlu	2014 Realizări	2015 Program	2015 Program perioadă **)	Realizat până la data de 30.04.2015
A				1	2	3	4
B							
		03	Sume din bugetul de stat către bugetele locale pentru finanțarea altor investiții în sănătate				
	17		Sume din veniturile proprii ale Ministerului Sănătății către bugetele locale pentru finanțarea investițiilor în sănătate	0,00	0,00	0,00	0,00
		01	Sume din veniturile proprii ale Ministerului Sănătății către bugetele locale pentru finanțarea aparatului medical și echipamentelor de comunicații în urgența în sănătate				
		02	Sume din veniturile proprii ale Ministerului Sănătății către bugetele locale pentru finanțarea reparațiilor capitale în sănătate				
		03	Sume din veniturile proprii ale Ministerului Sănătății către bugetele locale pentru finanțarea altor investiții în sănătate				
45			Sume primite de la UE/afili donatori în contul plăților efectuate și prefinanțări				
			II. TOTAL CHELTUIELI (II.1 + II.2 + II.3 + II.4)	82.827,24	86.086,31	47.591,31	25.806,67
		01	CHELTUIELI CURENTE	81.027,47	85.661,66	47.166,66	25.806,67
		10	TITLUL I CHELTUIELI DE PERSONAL	43.611,17	42.595,00	24.116,50	15.208,82
		20	TITLUL II BUNURI ȘI SERVICII	37.264,11	42.896,66	22.950,16	10.554,30
		30	TITLUL III DOBÂNZI	0,00	0,00	0,00	0,00
		51	TITLUL VI TRANSFERURI ÎNTRE UNITĂȚI ALE ADMINISTRAȚIEI PUBLICE	0,00	0,00	0,00	0,00
		56	TITLUL VIII PROIECTE CU FINANȚARE DIN FONDURI EXTERNE NERAMBURSABILE POSTADERARE	0,00	0,00	0,00	0,00
		57	TITLUL IX ASISTENȚĂ SOCIALĂ	0,00	0,00	0,00	0,00
		59	TITLUL X ALTE CHELTUIELI	152,19	170,00	100,00	43,55
		70	CHELTUIELI DE CAPITAL	1.799,77	424,65	424,65	0,00
		71	TITLUL XII ACTIVE NEFINANCIARE	1.799,77	424,65	424,65	0,00
		81	TITLUL XVI RAMBURSĂRI DE CREDITE	0,00	0,00	0,00	0,00
		84	TITLUL XVII PLĂȚI EFECTUATE ÎN ANII PRECEDENȚI ȘI RECUPERATE ÎN ANUL CURENT	0,00	X	X	0,00
			II.1 CHELTUIELI DIN VENITURI PROPRII (altele decât subvențiile)	67.071,38	70.126,31	38.681,31	21.320,98
		01	CHELTUIELI CURENTE	66.749,60	69.886,66	38.441,66	21.320,98
		10	TITLUL I CHELTUIELI DE PERSONAL	37.292,08	35.673,92	20.515,42	12.908,95
		20	TITLUL II BUNURI ȘI SERVICII	29.457,52	34.212,74	17.926,24	8.412,03
		30	TITLUL III DOBÂNZI				
		56	TITLUL VIII PROIECTE CU FINANȚARE DIN FONDURI EXTERNE NERAMBURSABILE POSTADERARE				
		57	TITLUL IX ASISTENȚĂ SOCIALĂ				
		59	TITLUL X ALTE CHELTUIELI				
		70	CHELTUIELI DE CAPITAL	321,78	239,65	239,65	0,00
		71	TITLUL XII ACTIVE NEFINANCIARE	321,78	239,65	239,65	
		81	TITLUL XVI RAMBURSĂRI DE CREDITE	0,00	0,00	0,00	0,00
		84	TITLUL XVII PLĂȚI EFECTUATE ÎN ANII PRECEDENȚI ȘI RECUPERATE ÎN ANUL CURENT	0,00	X	X	0,00
			II.2 CHELTUIELI DIN SUBVENȚII DE LA BUGETUL DE STAT	8.383,34	8.375,00	4.925,00	2.676,24
		01	CHELTUIELI CURENTE	8.383,34	8.375,00	4.925,00	2.676,24
		10	TITLUL I CHELTUIELI DE PERSONAL	5.947,20	5.770,00	3.300,00	2.148,79
		20	TITLUL II BUNURI ȘI SERVICII	2.283,95	2.435,00	1.525,00	483,90
		30	TITLUL III DOBÂNZI				
		51	TITLUL VI TRANSFERURI ÎNTRE UNITĂȚI ALE ADMINISTRAȚIEI PUBLICE				
		56	TITLUL VIII PROIECTE CU FINANȚARE DIN FONDURI EXTERNE NERAMBURSABILE POSTADERARE				
		57	TITLUL IX ASISTENȚĂ SOCIALĂ				
		59	TITLUL X ALTE CHELTUIELI	152,19	170,00	100,00	43,55
		70	CHELTUIELI DE CAPITAL	0,00	0,00	0,00	0,00
		71	TITLUL XII ACTIVE NEFINANCIARE				
		81	TITLUL XVI RAMBURSĂRI DE CREDITE				
		84	TITLUL XVII PLĂȚI EFECTUATE ÎN ANII PRECEDENȚI ȘI RECUPERATE ÎN ANUL CURENT	0,00	X	X	0,00
			II.3 CHELTUIELI DIN SUBVENȚII DE LA BUGETUL LOCAL	4.440,99	4.485,00	2.335,00	1.436,81
		01	CHELTUIELI CURENTE	2.963,00	4.300,00	2.150,00	1.436,81
		10	TITLUL I CHELTUIELI DE PERSONAL		151,08	151,08	151,08
		20	TITLUL II BUNURI ȘI SERVICII	2.963,00	4.148,92	1.998,92	1.285,73
		30	TITLUL III DOBÂNZI				

Capitol	Subcapitol	Paragraf	Grupa / Titlu	2014 Realizări	2015 Program	2015 Program perioadă **)	Realizat până la data de 30.04.2015
A				1	2	3	4
			56	TITLUL VIII PROIECTE CU FINANȚARE DIN FONDURI EXTERNE NERAMBURSABILE POSTADERARE			
			57	TITLUL IX ASISTENȚĂ SOCIALĂ			
			59	TITLUL X ALTE CHELTUIELI			
			70	CHELTUIELI DE CAPITAL			
			71	1.477,99	185,00	185,00	0,00
			71	TITLUL XII ACTIVE NEFINANCIARE			
			81	1.477,99	185,00	185,00	
			81	TITLUL XVI RAMBURSĂRI DE CREDITE			
			84	TITLUL XVII PLĂȚI EFECTUATE ÎN ANII PRECEDENȚI ȘI RECUPERATE ÎN ANUL CURENT			
			84	0,00	X	X	0,00
				II.4 CHELTUIELI DIN SUME ALOCATE DIN VENITURILE PROPRII ALE MINISTERULUI SĂNĂTĂȚII			
				2.931,53	3.100,00	1.650,00	372,64
			01	CHELTUIELI CURENTE			
			01	2.931,53	3.100,00	1.650,00	372,64
			10	TITLUL I CHELTUIELI DE PERSONAL			
			10	371,89	1.000,00	150,00	
			20	TITLUL II BUNURI ȘI SERVICII			
			20	2.559,64	2.100,00	1.500,00	372,64
			30	TITLUL III DOBÂNZI			
			56	TITLUL VIII PROIECTE CU FINANȚARE DIN FONDURI EXTERNE NERAMBURSABILE POSTADERARE			
			57	TITLUL IX ASISTENȚĂ SOCIALĂ			
			59	TITLUL X ALTE CHELTUIELI			
			70	0,00	0,00	0,00	0,00
			70	CHELTUIELI DE CAPITAL			
			71	TITLUL XII ACTIVE NEFINANCIARE			
			71				
			81	TITLUL XVI RAMBURSĂRI DE CREDITE			
			81				
			84	TITLUL XVII PLĂȚI EFECTUATE ÎN ANII PRECEDENȚI ȘI RECUPERATE ÎN ANUL CURENT			
			84	0,00	X	X	0,00
				167,80	0,00	0,00	748,65
				EXCEDENT/DEFICIT			

Plățile restante din care:		X	X
- ariate, definite conform legii		X	X

Manager
CALIN MIRCEA LAZA



Director economic
VETUTA STANESCU

Avizat,
Ordonator principal de credite

Formular nr.2


SPITALUL JUDETEAN DE URGENTA DEVA

SITUAȚIA PRIVIND NR. DE PATURI, REPECTIV NR. DE POSTURI CONFORM STATULUI
DE FUNCȚII APROBAT ȘI CĂȘTIGUL MEDIU BRUT AFERENT LA DATA 30,04,2015

NR. CRT.	INDICATOR	NR. LA DATA DE RAPORTARE	CĂȘTIG MEDIU BRUT ÎN LUNA DE RAPORTARE lei
0	1	2	3
I	NR. PATURI (spitalizare continua si de zi)	818	X
II	STRUCTURA PERSONALULUI	X	X
II.1	NR. POSTURI APROBATE din care:	1367	2223
1	NR. POSTURI VACANTE	256	x
2	NR. POSTURI OCUPATE, din care:	1111	2790
	MEDICI	147	4133
	MEDICI REZIDENȚI din care:	27	2426
	rezidenți pe post	27	2426
	rezidenți pe loc		
	ALT PERSONAL SANITAR SUPERIOR	33	3282
	PERSONAL SANITAR MEDIU (inclusiv asistente medicale cu studii superioare)	533	2761
	PERSONAL AUXILIAR SANITAR	234	1475
	TESA	68	2206
	MUNCITORI ȘI PERSONAL DE DESERVIRE	69	1493
II.2	MEDICI INCLUȘI ÎN LINIILE DE GARDĂ PT. GĂRZILE EFECTUATE ÎN AFARA PROGRAMULUI DE LA NORMA DE BAZĂ	97	2360

OBS:

MANAGER
CALIN MIRCEA LAZA



DIRECTOR ECONOMIC
VETUTA STANESCU

EXECUȚIA BUGETULUI DE VENITURI ȘI CHELTUIELI
PRIVIND BUNURILE, SERVICIILE, INVESTIȚIILE LA DATA 30.04.2015

CLASIFICATIA ECONOMICA	PREVEDERI BUGETARE ANUALE		ANGAJAMENTE LEGALE IN ANUL 2015				PLAȚI EFECTUATE				STOC LA DATA 30.04.2015 (valoare totală)			
	TOTAL	din care credite bugetare destinate stingerii plăților restante din anul precedent	2	3	PLAN DE ACHIZIȚII	TOTAL din care:	AFERENTE ANULUI PRECEDENT	AFERENTE ANULUI CURENT	VALOAREA FACTURILOR ÎN SOLD LA DATA 30.04.2015	TOTAL din care:		AFERENTE OBLIGAȚIILOR DE PLATĂ DE PLATĂ RESTANTE LA FINELE ANULUI PRECEDENT	AFERENTE OBLIGAȚIILOR DE PLATĂ LA ANULUI CURENT	AFERENTE OBLIGAȚIILOR DE PLATĂ LA ANULUI CURENT
0	1			4=5+6	5	6	7	8=9+10	9	10	11	12		
BUNURI ȘI SERVICII	42.896.660		28.425.650	19.422.565	1.284.645	18.137.920	6.950.229	10.554.299		10.554.299	3.036.049	1.945.830		
CHELTUIELI DE CAPITAL	424.660		153.150	0	0	0	0	0		0	122.185			
TOTAL	43.321.310	0	28.578.800	19.422.565	1.284.645	18.137.920	6.950.229	10.554.299	0	10.554.299	3.158.234	1.945.830		

DIRECTOR ECONOMIC
VETUTA STANESCUMANAGER
CALIN MIROSLAVA-LAZA

Avizat,
Ordonator principal de credite

SPITALUL JUDETEAN DE URGENTA DEVA

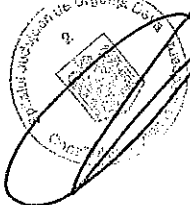
Formular nr.4

SITUAȚIA
PRIVIND SERVICIILE PRESTATE LA DATA 30,04,2015

lei

NR. CRT	INDICATOR	VALOARE CONTRACT ANUAL	SERVICII CONTRACTATE LA DATA RAPORTĂRII	SERVICII REALIZATE		SERVICII DECONTATE	VALOAREA SERVICIILOR FACTURATE ȘI NEDECONTATE	
				TOTAL	din care servicii facturate		CU TERMEN DE PLATĂ <30 ZILE	CU TERMEN DE PLATĂ >30 ZILE
0	1	2	3	4	5	6	7	8
1	TOTAL VENITURI DIN PRESTĂRI SERVICII, din care:	49.974.210,73	20.227.690,40	20.495.695,01	19.349.359,37	14.048.899,11	4.624.397,82	856.195,34
2	CONTRACTE CU CASELE DE ASIGURARI PENTRU SERVICII MEDICALE	38.895.754,58	17.030.167,40	17.120.452,00	16.154.249,26	12.070.780,66	4.048.193,01	35.275,59
3	CONTRACTE CU CASELE DE ASIGURARI PENTRU PROGRAME NAȚIONALE	7.328.456,15	1.882.523,00	1.882.523,00	1.882.523,00	938.976,56	194.605,84	748.940,60
4	CONTRACTE CU CASELE DE ASIGURARI PENTRU AMBULATORIU DE SPECIALITATE	2.950.000,00	985.000,00	983.271,17	983.271,17	712.398,25	238.277,72	32.595,20
5	ALTE VENITURI	800.000,00	330.000,00	509.448,84	329.315,94	326.743,64	143.321,25	39.383,95

MANAGER
CALIN MIRCEA LAZA



DIRECTOR ECONOMIC
VETUTA STANESCU

Avizat,
Ordonator principal de credite

SPITALUL JUDETEAN DE URGENTA DEVA

Formular nr.5

SITUAȚIA
PRIVIND CHELTUIELILE FINANȚATE DIN SUME ALOCATE DIN BUGETELE AUTORITĂȚILOR
PUBLICE CENTRALE ȘI LOCALE
30,04,2015

lei

NR. CRT.	INDICATOR	BUGET APROBAT	PROGRAM PERIOADA	ANGAJAMENTE LEGALE	CERERI DE FINANȚARE	FINANȚĂRI
0	1	2	3	4	5	6
1	TOTAL CHELTUIELI, din care:	15.960.000	8.910.000	6.277.391	6.277.391	4.882.710
2	CHELTUIELI FINANȚATE DIN SUME DE LA BUGETUL DE STAT	8.375.000	4.925.000	3.574.827	3.574.827	3.070.780
3	CHELTUIELI FINANȚATE DIN SUME ALOCATE DIN VENITURILE PROPRII ALE MINISTERULUI SĂNĂTĂȚII	3.100.000	1.650.000	692.199	692.199	375.120
4	CHELTUIELI FINANȚATE DIN SUBVENȚII DE LA BUGETUL LOCAL	4.485.000	2.335.000	2.010.365	2.010.365	1.436.810

MANAGER
CALIN MIRCEA LAZA



DIRECTOR ECONOMIC

VETUTA STANESCU

EXECUTIA BUGETULUI DE VENITURI SI CHELTUIELI AL SPITALULUI PUBLIC

				mii lei			
Capitol	Subcapitol	Paragraf	Grupa / Titlu	2014 Realizări	2015 Program	2015 Program perioadă **)	Realizat până la data de 31.05.2015
A				1	2	3	4
			TOTAL VENITURI ***)	82.995,04	86.096,31	47.601,31	33.329,29
			I.VENITURI CURENTE	78.554,05	80.473,00	44.128,00	30.956,73
			C.VENITURI NEFISCALE	78.554,05	80.473,00	44.128,00	30.956,73
30			C1.VENITURI DIN PROPRIETATE	1,43	4,00	2,00	-0,09
	05		Venituri din concesiuni și închirieri				
	50		Alte venituri din proprietate				
31	10	03	Alte venituri din dobânzi	1,43	4,00	2,00	-0,09
			C2.VANZĂRI DE BUNURI ȘI SERVICII	78.552,62	80.469,00	44.126,00	30.956,82
33			VENITURI DIN PRESTĂRI DE SERVICII ȘI ALTE ACTIVITĂȚI	78.526,08	80.456,50	44.113,50	30.944,12
	08		Venituri din prestări de servicii	1.366,74	1.686,50	1.086,50	531,49
	16		Venituri din valorificarea produselor obținute din activitatea proprie sau anexă				
	20		Venituri din cercetare				
	21		Venituri din contractele cu casele de asigurări de sănătate	63.228,35	64.585,00	35.020,00	24.957,62
	30		Venituri din contractele încheiate cu direcțiile de sănătate publică din sume alocate de la bugetul de stat	8.383,34	8.375,00	4.925,00	3.579,36
	31		Venituri din contractele încheiate cu direcțiile de sănătate publică din sume alocate din veniturile proprii ale Ministerului Sănătății	2.931,53	3.100,00	1.650,00	695,65
	32		Venituri din contractele încheiate cu Institutul de medicină legală din sume alocate de la bugetul de stat	2.616,12	2.710,00	1.432,00	1.180,00
	50		Alte venituri din prestări de servicii și alte activități				
37			TRANSFERURI VOLUNTARE ALTELE DECÂT SUBVENTIILE	26,54	12,50	12,50	12,70
	01		Donații și sponsorizări	21,54	8,00	8,00	8,20
	03		varsaminte din secțiunea de funcționare pentru finanțarea secțiunii de dezvoltare a bugetului local				
	04		varsaminte din secțiunea de funcționare				
	50		Alte transferuri voluntare	5,00	4,50	4,50	4,50
			II. VENITURI DIN CAPITAL	0,00	1.138,31	1.138,31	487,19
39			VENITURI DIN VALORIFICAREA UNOR BUNURI	0,00	0,00	0,00	0,00
	01		Venituri din valorificarea unor bunuri ale instituțiilor publice				
	04		Venituri din privatizare				
	50		Alte venituri din valorificarea unor bunuri				
40			OPERĂȚIUNI FINANCIARE	0,00	1.138,31	1.138,31	487,19
	10	15	Sume utilizate din excedentul anului precedent pentru efectuarea de cheltuieli		1.138,31	1.138,31	487,19
			IV. SUBVENȚII	4.440,99	4.485,00	2.335,00	1.885,37
42			Subvenții de la bugetul de stat	0,00	0,00	0,00	0,00
	11		Subvenții de la bugetul de stat pentru spitale				
	39		Subvenții de la bugetul de stat către instituții publice finanțate parțial sau integral din venituri proprii pentru proiecte finanțate din FEN postaderare				
43			Subvenții de la alte administrații	4.440,99	4.485,00	2.335,00	1.885,37
	09		Subvenții pentru instituții publice - sume alocate din bugetul constituit din contribuțiile (accize) pentru producerea, importul și publicitatea pentru produse din tutun și alcool				
	10		Subvenții din bugetele locale pentru finanțarea cheltuielilor curente din domeniul sănătății	2.963,00	4.300,00	2.150,00	1.885,37
	14		Subvenții din bugetele locale pentru finanțarea cheltuielilor de capital din domeniul sănătății	1.477,99	185,00	185,00	
	16		Sume din bugetul de stat către bugetele locale pentru finanțarea investițiilor în sănătate	0,00	0,00	0,00	0,00
		01	Sume din bugetul de stat către bugetele locale pentru finanțarea aparatului medical și echipamentelor de comunicații în urgența în sănătate				
		02	Sume din bugetul de stat către bugetele locale pentru finanțarea reparărilor capitale în sănătate				

Capitol	Subcapitol	Paragraf	Grupa / Titlu	2014 Realizări	2015 Program	2015 Program perioadă **)	Realizat până la data de 31.05.2015
A				1	2	3	4
B				1	2	3	4
		03	Sume din bugetul de stat către bugetele locale pentru finanțarea altor investiții în sănătate				
	17		Sume din veniturile proprii ale Ministerului Sănătății către bugetele locale pentru finanțarea investițiilor în sănătate	0,00	0,00	0,00	0,00
		01	Sume din veniturile proprii ale Ministerului Sănătății către bugetele locale pentru finanțarea aparaturii medicale și echipamentelor de comunicații în urgența în sănătate				
		02	Sume din veniturile proprii ale Ministerului Sănătății către bugetele locale pentru finanțarea reparațiilor capitale în sănătate				
		03	Sume din veniturile proprii ale Ministerului Sănătății către bugetele locale pentru finanțarea altor investiții în sănătate				
45			Sume primite de la UE/alți donatori în contul plăților efectuate și prefinanțări				
			II. TOTAL CHELTUIELI (II.1 + II.2 + II.3 + II.4)	82.827,24	86.096,31	47.601,31	32.511,50
		01	CHELTUIELI CURENTE	81.027,47	85.671,66	47.176,66	32.511,50
		10	TITLUL I CHELTUIELI DE PERSONAL	43.611,17	42.595,00	24.116,50	19.133,25
		20	TITLUL II BUNURI ȘI SERVICII	37.264,11	42.906,66	22.960,16	13.305,50
		30	TITLUL III DOBÂNZI	0,00	0,00	0,00	0,00
		51	TITLUL VI TRANSFERURI ÎNTR-UNITĂȚI ALE ADMINISTRAȚIEI PUBLICE	0,00	0,00	0,00	0,00
		56	TITLUL VIII PROIECTE CU FINANȚARE DIN FONDURI EXTERNE NERAMBURSABILE POSTADERARE	0,00	0,00	0,00	0,00
		57	TITLUL IX ASISTENȚĂ SOCIALĂ	0,00	0,00	0,00	0,00
		59	TITLUL X ALTE CHELTUIELI	152,19	170,00	100,00	72,75
		70	CHELTUIELI DE CAPITAL	1.799,77	424,65	424,65	0,00
		71	TITLUL XII ACTIVE NEFINANCIARE	1.799,77	424,65	424,65	0,00
		81	TITLUL XVI RAMBURSĂRI DE CREDITE	0,00	0,00	0,00	0,00
		84	TITLUL XVII PLĂȚI EFECTUATE ÎN ANII PRECEDENȚI ȘI RECUPERATE ÎN ANUL CURENT	0,00	X	X	0,00
			II.1 CHELTUIELI DIN VENITURI PROPRII (altele decât subvențiile)	67.071,38	70.136,31	38.691,31	26.508,37
		01	CHELTUIELI CURENTE	66.749,60	69.896,66	38.451,66	26.508,37
		10	TITLUL I CHELTUIELI DE PERSONAL	37.292,08	35.673,92	20.515,42	16.269,76
		20	TITLUL II BUNURI ȘI SERVICII	29.457,52	34.222,74	17.936,24	10.238,61
		30	TITLUL III DOBÂNZI				
		56	TITLUL VIII PROIECTE CU FINANȚARE DIN FONDURI EXTERNE NERAMBURSABILE POSTADERARE				
		57	TITLUL IX ASISTENȚĂ SOCIALĂ				
		59	TITLUL X ALTE CHELTUIELI				
		70	CHELTUIELI DE CAPITAL	321,78	239,65	239,65	0,00
		71	TITLUL XII ACTIVE NEFINANCIARE	321,78	239,65	239,65	
		81	TITLUL XVI RAMBURSĂRI DE CREDITE	0,00	0,00	0,00	0,00
		84	TITLUL XVII PLĂȚI EFECTUATE ÎN ANII PRECEDENȚI ȘI RECUPERATE ÎN ANUL CURENT	0,00	X	X	0,00
			II.2 CHELTUIELI DIN SUBVENȚII DE LA BUGETUL DE STAT	8.383,34	8.375,00	4.925,00	3.432,99
		01	CHELTUIELI CURENTE	8.383,34	8.375,00	4.925,00	3.432,99
		10	TITLUL I CHELTUIELI DE PERSONAL	5.947,20	5.770,00	3.300,00	2.712,41
		20	TITLUL II BUNURI ȘI SERVICII	2.283,95	2.435,00	1.525,00	647,83
		30	TITLUL III DOBÂNZI				
		51	TITLUL VI TRANSFERURI ÎNTR-UNITĂȚI ALE ADMINISTRAȚIEI PUBLICE				
		56	TITLUL VIII PROIECTE CU FINANȚARE DIN FONDURI EXTERNE NERAMBURSABILE POSTADERARE				
		57	TITLUL IX ASISTENȚĂ SOCIALĂ				
		59	TITLUL X ALTE CHELTUIELI	152,19	170,00	100,00	72,75
		70	CHELTUIELI DE CAPITAL	0,00	0,00	0,00	0,00
		71	TITLUL XII ACTIVE NEFINANCIARE				
		81	TITLUL XVI RAMBURSĂRI DE CREDITE				
		84	TITLUL XVII PLĂȚI EFECTUATE ÎN ANII PRECEDENȚI ȘI RECUPERATE ÎN ANUL CURENT	0,00	X	X	0,00
			II.3 CHELTUIELI DIN SUBVENȚII DE LA BUGETUL LOCAL	4.440,99	4.485,00	2.335,00	1.885,37
		01	CHELTUIELI CURENTE	2.963,00	4.300,00	2.150,00	1.885,37
		10	TITLUL I CHELTUIELI DE PERSONAL		151,08	151,08	151,08
		20	TITLUL II BUNURI ȘI SERVICII	2.963,00	4.148,92	1.998,92	1.734,29
		30	TITLUL III DOBÂNZI				

Capitol	Subcapitol	Paragraf	Grupa / Titlu	2014 Realizări	2015 Program	2015 Program perioadă **)	Realizat până la data de 31.05.2015
A				1	2	3	4
B							
			56	TITLUL VIII PROIECTE CU FINANȚARE DIN FONDURI EXTERNE NERAMBURSABILE POSTADERARE			
			57	TITLUL IX ASISTENȚĂ SOCIALĂ			
			59	TITLUL X ALTE CHELTUIELI			
			70	CHELTUIELI DE CAPITAL	1.477,99	185,00	185,00
			71	TITLUL XII ACTIVE NEFINANCIARE	1.477,99	185,00	185,00
			81	TITLUL XVI RAMBURSĂRI DE CREDITE			
			84	TITLUL XVII PLĂȚI EFECTUATE ÎN ANII PRECEDENȚI ȘI RECUPERATE ÎN ANUL CURENT	0,00	X	X
				II.4 CHELTUIELI DIN SUME ALOCATE DIN VENITURILE PROPRII ALE MINISTERULUI SĂNĂTĂȚII	2.931,53	3.100,00	1.650,00
			01	CHELTUIELI CURENTE	2.931,53	3.100,00	1.650,00
			10	TITLUL I CHELTUIELI DE PERSONAL	371,89	1.000,00	150,00
			20	TITLUL II BUNURI ȘI SERVICII	2.559,64	2.100,00	1.500,00
			30	TITLUL III DOBÂNZI			
			56	TITLUL VIII PROIECTE CU FINANȚARE DIN FONDURI EXTERNE NERAMBURSABILE POSTADERARE			
			57	TITLUL IX ASISTENȚĂ SOCIALĂ			
			59	TITLUL X ALTE CHELTUIELI			
			70	CHELTUIELI DE CAPITAL	0,00	0,00	0,00
			71	TITLUL XII ACTIVE NEFINANCIARE			
			81	TITLUL XVI RAMBURSĂRI DE CREDITE			
			84	TITLUL XVII PLĂȚI EFECTUATE ÎN ANII PRECEDENȚI ȘI RECUPERATE ÎN ANUL CURENT	0,00	X	X
				EXCEDENT/DEFICIT	167,80	0,00	0,00
							817,79

Plățile restante din care:			X	X
-arierate, defnite conform legii			X	X

Manager
CALIN MIRCEA LAZA

Director economic
VETUTA STANESCU

Avizat,
Ordonator principal de credite

Formular nr.2

SPITALUL JUDETEAN DE URGENTA DEVA

SITUAȚIA PRIVIND NR. DE PATURI, REPECTIV NR. DE POSTURI CONFORM STATULUI
DE FUNCȚII APROBAT ȘI CĂȘTIGUL MEDIU BRUT AFERENT LA DATA 31,05,2015

NR. CRT.	INDICATOR	NR. LA DATA DE RAPORTARE	CĂȘTIG MEDIU BRUT ÎN LUNA DE RAPORTARE lei
0	1	2	3
I	NR. PATURI (spitalizare continua si de zi)	818	X
II	STRUCTURA PERSONALULUI	X	X
II.1	NR. POSTURI APROBATE din care:	1367	2248
1	NR. POSTURI VACANTE	248	x
2	NR. POSTURI OCUPATE, din care:	1119	2802
	MEDICI	146	4083
	MEDICI REZIDENȚI din care:	27	2226
	rezidenți pe post	27	2226
	rezidenți pe loc		
	ALT PERSONAL SANITAR SUPERIOR	33	3323
	PERSONAL SANITAR MEDIU (inclusiv asistente medicale cu studii superioare)	540	2767
	PERSONAL AUXILIAR SANITAR	237	1477
	TESA	68	2193
	MUNCITORI ȘI PERSONAL DE DESERVIRE	68	1477
II.2	MEDICI INCLUȘI ÎN LINIILE DE GARDĂ PT. GĂRZILE EFECTUATE ÎN AFARA PROGRAMULUI DE LA NORMA DE BAZĂ	105	2419

OBS:

MANAGER
CALIN MIRCEA LAZA



DIRECTOR ECONOMIC
VETUTA STANESCU

SPITALUL JUDETEAN DE URGENTA DEVA

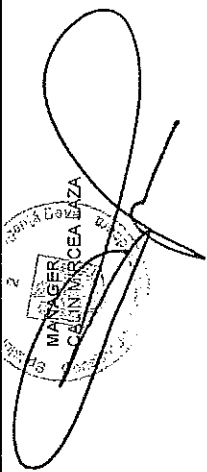
Avizat,
Ordonator principal de credite

Formular nr.3

EXECUTA BUCETULUI DE VENITURI SI CHELTUIELI
PRIVIND BUNURILE, SERVICIILE, INVESTITIILE LA DATA 31.05.2015

lei

CLASIFICATI A ECONOMICA	PREVEDERI BUCETARE ANUALE		ANGAJAMENTE LEGALE IN ANUL 2015				PLATI EFECTUATE			STOC LA DATA 31.05.2015 (valoare totala)		
	TOTAL	din care credite bugetare destinate stingerii platilor restante din anul precedent	PLAN DE ACHIZITII	TOTAL din care:	AFERENTE ANULUI PRECEDENT	AFERENTE ANULUI CURENT	VALOAREA FACTURILOR IN SOLD LA DATA 31.05.2015	TOTAL din care:	AFERENTE OBLIGATIILOR DE PLATA REMANENTE LA FINELE ANULUI PRECEDENT		AFERENTE OBLIGATIILOR DE PLATA ALE ANULUI CURENT	CHELTUIELI EFECTIVE IN LUNA CURENTA
0	1	2	3	4=5+6	5	6	7	8=9+10	9	10	11	12
BUNURI SI SERVICII	42.906.660		35.258.960	21.933.160	1.284.645	20.648.515	6.424.826	13.305.500		13.305.500	3.134.515	2.031.129
CHELTUIELI DE CAPITAL	424.650		153.150	0				0			121.704	
TOTAL	43.331.310	0	35.412.110	21.933.160	1.284.645	20.648.515	6.424.826	13.305.500	0	13.305.500	3.256.219	2.031.129


 DIRECTOR ECONOMIC
 VETUTA STANESCU

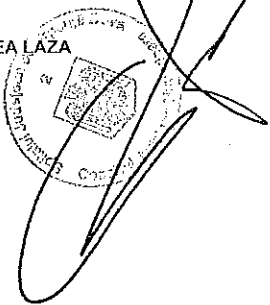
0

SITUAȚIA
PRIVIND SERVICIILE PRESTATE LA DATA 31,05,2015

lei

NR. CRT	INDICATOR	VALOARE CONTRACT ANUAL	SERVICII CONTRACTATE LA DATA RAPORTĂRII	SERVICII REALIZATE		SERVICII DECONTATE	VALOAREA SERVICIILOR FACTURATE ȘI NEDECONTATE	
				TOTAL	din care servicii facturate		CU TERMEN DE PLATĂ <30 ZILE	CU TERMEN DE PLATĂ >30 ZILE
0	1	2	3	4	5	6	7	8
1	TOTAL VENITURI DIN PRESTĂRI SERVICII, din care:	49.974.210,73	25.732.129,19	26.500.967,42	24.840.217,73	19.294.529,89	4.836.510,69	931.460,15
2	CONTRACTE CU CASELE DE ASIGURARI PENTRU SERVICII MEDICALE	38.895.754,58	20.969.514,83	21.551.797,46	20.113.330,77	16.141.870,82	3.955.889,98	15.569,97
3	CONTRACTE CU CASELE DE ASIGURARI PENTRU PROGRAME NAȚIONALE	7.328.456,15	3.173.444,36	3.173.444,36	3.173.444,36	1.641.996,46	707.824,91	823.622,99
4	CONTRACTE CU CASELE DE ASIGURARI PENTRU AMBULATORIU DE SPECIALITATE	2.950.000,00	1.229.170,00	1.203.036,88	1.203.036,88	1.048.023,15	155.013,73	0,00
5	ALTE VENITURI	800.000,00	360.000,00	572.688,72	350.405,72	462.639,46	17.782,07	92.267,19

MANAGER
CALIN MIRCEA LAZA



DIRECTOR ECONOMIC
VETUTA STANESCU

Avizat,
Ordonator principal de credite

SPITALUL JUDETEAN DE URGENTA DEVA


Formular nr.5

SITUAȚIA
PRIVIND CHELTUIELILE FINANȚATE DIN SUME ALOCATE DIN BUGETELE AUTORITĂȚILOR
PUBLICE CENTRALE ȘI LOCALE
31,05,2015

lei

NR. CRT.	INDICATOR	BUGET APROBAT	PROGRAM PERIOADA	ANGAJAMENTE LEGALE	CERERI DE FINANȚARE	FINANȚĂRI
0	1	2	3	4	5	6
1	TOTAL CHELTUIELI, din care:	15.960.000	8.910.000	7.512.288	7.512.288	6.160.387
2	CHELTUIELI FINANȚATE DIN SUME DE LA BUGETUL DE STAT	8.375.000	4.925.000	4.279.263	4.279.263	3.579.363
3	CHELTUIELI FINANȚATE DIN SUME ALOCATE DIN VENITURILE PROPRII ALE MINISTERULUI SĂNĂTĂȚII	3.100.000	1.650.000	958.025	958.025	695.658
4	CHELTUIELI FINANȚATE DIN SUBVENȚII DE LA BUGETUL LOCAL	4.485.000	2.335.000	2.275.000	2.275.000	1.885.366

MANAGER
CALIN MIRCEA LAZA



DIRECTOR ECONOMIC
VETUTA STANESCU

SPITALUL JUDEȚEAN DE URGENTA DEVA

Formular nr.1

EXECUTIA BUGETULUI DE VENITURI SI CHELTUIELI AL SPITALULUI PUBLIC

mii lei

Capi- tol	Sub- capi- tol	Pa- ra- graf	Gru- pa / Titlu	2014 Realizări	2015 Program	2015 Program perioadă **)	Realizat până la data de 30.06.2015	
A				B	1	2	3	4
				TOTAL VENITURI ***)	82,995.04	86,096.31	47,601.31	39,657.46
				I.VENITURI CURENTE	78,554.05	80,473.00	44,128.00	36,895.27
				C.VENITURI NEFISCALE	78,554.05	80,473.00	44,128.00	36,895.27
30				C1.VENITURI DIN PROPRIETATE	1.43	4.00	2.00	-0.09
	05			Venituri din concesiuni și închirieri				
	50			Alte venituri din proprietate				
	31	10	03	Alte venituri din dobânzi	1.43	4.00	2.00	-0.09
				C2.VĂNZĂRI DE BUNURI ȘI SERVICII	78,552.62	80,469.00	44,126.00	36,895.36
33				VENITURI DIN PRESTĂRI DE SERVICII ȘI ALTE ACTIVITĂȚI	78,526.08	80,456.50	44,113.50	36,882.46
	08			Venituri din prestări de servicii	1,366.74	1,686.50	1,086.50	597.48
	16			Venituri din valorificarea produselor obținute din activitatea proprie sau anexă				
	20			Venituri din cercetare				
	21			Venituri din contractele cu casele de asigurări de sănătate	63,228.35	64,585.00	35,020.00	29,439.01
	30			Venituri din contractele încheiate cu direcțiile de sănătate publică din sume alocate de la bugetul de stat	8,383.34	8,375.00	4,925.00	4,320.96
	31			Venituri din contractele încheiate cu direcțiile de sănătate publică din sume alocate din veniturile proprii ale Ministerului Sănătății	2,931.53	3,100.00	1,650.00	1,125.01
	32			Venituri din contractele încheiate cu Institutul de medicină legală din sume alocate de la bugetul de stat	2,616.12	2,710.00	1,432.00	1,400.00
	50			Alte venituri din prestări de servicii și alte activități				
37				TRANSFERURI VOLUNTARE ALTELE DECĂT SUBVENTIILE	26.54	12.50	12.50	12.90
	01			Donații și sponsorizări	21.54	8.00	8.00	8.40
	03			varsaminte din secțiunea de funcționare pentru finanțarea secțiunii de dezvoltare a bugetului local				
	04			varsaminte din secțiunea de funcționare				
	50			Alte transferuri voluntare	5.00	4.50	4.50	4.50
				II. VENITURI DIN CAPITAL	0.00	1,138.31	1,138.31	487.19
39				VENITURI DIN VALORIFICAREA UNOR BUNURI	0.00	0.00	0.00	0.00
	01			Venituri din valorificarea unor bunuri ale instituțiilor publice				
	04			Venituri din privatizare				
	50			Alte venituri din valorificarea unor bunuri				
40				Operațiuni financiare	0.00	1,138.31	1,138.31	487.19
	10	15		Sume utilizate din excedentul anului precedent pentru efectuarea de cheltuieli		1,138.31	1,138.31	487.19
				IV. SUBVENȚII	4,440.99	4,485.00	2,335.00	2,275.00
42				Subvenții de la bugetul de stat	0.00	0.00	0.00	0.00
	11			Subvenții de la bugetul de stat pentru spitale				
	39			Subvenții de la bugetul de stat către instituții publice finanțate parțial sau integral din venituri proprii pentru proiecte finanțate din FEN postaderare				
43				Subvenții de la alte administrații	4,440.99	4,485.00	2,335.00	2,275.00
	09			Subvenții pentru instituții publice - sume alocate din bugetul constituit din contribuțiile (accize) pentru producerea, importul și publicitatea pentru produse din tutun și alcool				
	10			Subvenții din bugetele locale pentru finanțarea cheltuielilor curente din domeniul sănătății	2,963.00	4,300.00	2,150.00	2,150.00
	14			Subvenții din bugetele locale pentru finanțarea cheltuielilor de capital din domeniul sănătății	1,477.99	185.00	185.00	125.00
	16			Sume din bugetul de stat către bugetele locale pentru finanțarea investițiilor în sănătate	0.00	0.00	0.00	0.00
		01		Sume din bugetul de stat către bugetele locale pentru finanțarea aparatului medical și echipamentelor de comunicații în urgență în sănătate				
		02		Sume din bugetul de stat către bugetele locale pentru finanțarea reparațiilor capitale în sănătate				

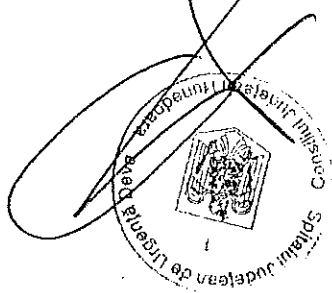
Capitol	Subcapitol	Paragraf	Grupa / Titlu	2014 Realizări	2015 Program	2015 Program perioadă **)	Realizat până la data de 30.06.2015
A				1	2	3	4
		03	Sume din bugetul de stat către bugetele locale pentru finanțarea altor investiții în sănătate				
	17		Sume din veniturile proprii ale Ministerului Sănătății către bugetele locale pentru finanțarea investițiilor în sănătate	0.00	0.00	0.00	0.00
		01	Sume din veniturile proprii ale Ministerului Sănătății către bugetele locale pentru finanțarea aparaturii medicale și echipamentelor de comunicații în urgența în sănătate				
		02	Sume din veniturile proprii ale Ministerului Sănătății către bugetele locale pentru finanțarea reparațiilor capitale în sănătate				
		03	Sume din veniturile proprii ale Ministerului Sănătății către bugetele locale pentru finanțarea altor investiții în sănătate				
45			Sume primite de la UE/alți donatori în contul plăților efectuate și prefinanțări				
			II. TOTAL CHELTUIELI (II.1 + II.2 + II.3 + II.4)	82,827.24	86,096.31	47,601.31	38,475.82
		01	CHELTUIELI CURENTE	81,027.47	85,671.66	47,176.66	38,350.82
		10	TITLUL I CHELTUIELI DE PERSONAL	43,611.17	42,595.00	24,116.50	23,114.47
		20	TITLUL II BUNURI ȘI SERVICII	37,264.11	42,906.66	22,960.16	15,148.86
		30	TITLUL III DOBÂNZI	0.00	0.00	0.00	0.00
		51	TITLUL VI TRANSFERURI ÎNTRU UNITĂȚI ALE ADMINISTRATIEI PUBLICE	0.00	0.00	0.00	0.00
		56	TITLUL VIII PROIECTE CU FINANȚARE DIN FONDURI EXTERNE NERAMBURSABILE POSTADERARE	0.00	0.00	0.00	0.00
		57	TITLUL IX ASISTENȚĂ SOCIALĂ	0.00	0.00	0.00	0.00
		59	TITLUL X ALTE CHELTUIELI	152.19	170.00	100.00	87.49
		70	CHELTUIELI DE CAPITAL	1,799.77	424.65	424.65	125.00
		71	TITLUL XII ACTIVE NEFINANCIARE	1,799.77	424.65	424.65	125.00
		81	TITLUL XVI RAMBURSĂRI DE CREDITE	0.00	0.00	0.00	0.00
		84	TITLUL XVII PLĂȚI EFECTUATE ÎN ANII PRECEDENȚI ȘI RECUPERATE ÎN ANUL CURENT	0.00	X	X	0.00
			II.1 CHELTUIELI DIN VENITURI PROPRII (altele decât subvențiile)	67,071.38	70,136.31	38,691.31	31,180.38
		01	CHELTUIELI CURENTE	66,749.60	69,896.66	38,451.66	31,180.38
		10	TITLUL I CHELTUIELI DE PERSONAL	37,292.08	35,673.92	20,515.42	19,645.77
		20	TITLUL II BUNURI ȘI SERVICII	29,457.52	34,222.74	17,936.24	11,534.61
		30	TITLUL III DOBÂNZI				
		56	TITLUL VIII PROIECTE CU FINANȚARE DIN FONDURI EXTERNE NERAMBURSABILE POSTADERARE				
		57	TITLUL IX ASISTENȚĂ SOCIALĂ				
		59	TITLUL X ALTE CHELTUIELI				
		70	CHELTUIELI DE CAPITAL	321.78	239.65	239.65	0.00
		71	TITLUL XII ACTIVE NEFINANCIARE	321.78	239.65	239.65	
		81	TITLUL XVI RAMBURSĂRI DE CREDITE	0.00	0.00	0.00	0.00
		84	TITLUL XVII PLĂȚI EFECTUATE ÎN ANII PRECEDENȚI ȘI RECUPERATE ÎN ANUL CURENT	0.00	X	X	0.00
			II.2 CHELTUIELI DIN SUBVENȚII DE LA BUGETUL DE STAT	8,383.34	8,375.00	4,925.00	4,065.31
		01	CHELTUIELI CURENTE	8,383.34	8,375.00	4,925.00	4,065.31
		10	TITLUL I CHELTUIELI DE PERSONAL	5,947.20	5,770.00	3,300.00	3,317.62
		20	TITLUL II BUNURI ȘI SERVICII	2,283.95	2,435.00	1,525.00	660.20
		30	TITLUL III DOBÂNZI				
		51	TITLUL VI TRANSFERURI ÎNTRU UNITĂȚI ALE ADMINISTRATIEI PUBLICE				
		56	TITLUL VIII PROIECTE CU FINANȚARE DIN FONDURI EXTERNE NERAMBURSABILE POSTADERARE				
		57	TITLUL IX ASISTENȚĂ SOCIALĂ				
		59	TITLUL X ALTE CHELTUIELI	152.19	170.00	100.00	87.49
		70	CHELTUIELI DE CAPITAL	0.00	0.00	0.00	0.00
		71	TITLUL XII ACTIVE NEFINANCIARE				
		81	TITLUL XVI RAMBURSĂRI DE CREDITE				
		84	TITLUL XVII PLĂȚI EFECTUATE ÎN ANII PRECEDENȚI ȘI RECUPERATE ÎN ANUL CURENT	0.00	X	X	0.00
			II.3 CHELTUIELI DIN SUBVENȚII DE LA BUGETUL LOCAL	4,440.99	4,485.00	2,335.00	2,123.55
		01	CHELTUIELI CURENTE	2,963.00	4,300.00	2,150.00	1,998.55
		10	TITLUL I CHELTUIELI DE PERSONAL		151.08	151.08	151.08
		20	TITLUL II BUNURI ȘI SERVICII	2,963.00	4,148.92	1,998.92	1,847.47
		30	TITLUL III DOBÂNZI				

Capi- tol	Sub- capi- tol	Pa- ra- graf	Grupa / Titlu	2014 Realizări	2015 Program	2015 Program perioadă **)	Realizat până la data de 30.06.2015
A				1	2	3	4
			56	TITLUL VIII PROIECTE CU FINANȚARE DIN FONDURI EXTERNE NERAMBURSABILE POSTADERARE			
			57	TITLUL IX ASISTENȚĂ SOCIALĂ			
			59	TITLUL X ALTE CHELTUIELI			
			70	1,477.99	185.00	185.00	125.00
			71	1,477.99	185.00	185.00	125.00
			81	TITLUL XVI RAMBURSĂRI DE CREDITE			
			84	TITLUL XVII PLĂȚI EFECTUATE ÎN ANII PRECEDENȚI ȘI RECUPERATE ÎN ANUL CURENT			
				0.00	X	X	0.00
			II.4 CHELTUIELI DIN SUME ALOCATE DIN VENITURILE PROPRII ALE MINISTERULUI SĂNĂTĂȚII				
				2,931.53	3,100.00	1,650.00	1,106.58
			01	2,931.53	3,100.00	1,650.00	1,106.58
			10	371.89	1,000.00	150.00	
			20	2,559.64	2,100.00	1,500.00	1,106.58
			30	TITLUL III DOBÂNZI			
			56	TITLUL VIII PROIECTE CU FINANȚARE DIN FONDURI EXTERNE NERAMBURSABILE POSTADERARE			
			57	TITLUL IX ASISTENȚĂ SOCIALĂ			
			59	TITLUL X ALTE CHELTUIELI			
			70	0.00	0.00	0.00	0.00
			71	TITLUL XII ACTIVE NEFINANCIARE			
			81	TITLUL XVI RAMBURSĂRI DE CREDITE			
			84	TITLUL XVII PLĂȚI EFECTUATE ÎN ANII PRECEDENȚI ȘI RECUPERATE ÎN ANUL CURENT			
				0.00	X	X	0.00
			EXCEDENT/DEFICIT				
				167.80	0.00	0.00	1,181.64

Plățile restante din care:		X	X
-arierate, definite conform legii)		X	X

Manager
CALIN MIRCEA LAZA

Director economic
CECILIA MOLDOVAN



Avizat,
Ordonator principal de credite

Formular nr.2

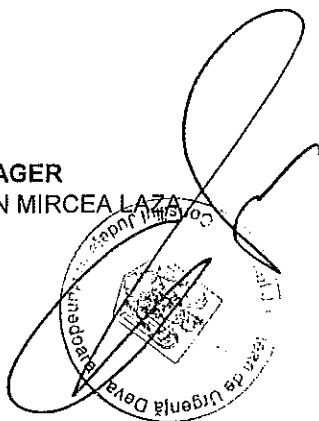
SPITALUL JUDETEAN DE URGENTA DEVA

SITUAȚIA PRIVIND NR. DE PATURI, REPECTIV NR. DE POSTURI CONFORM STATULUI
DE FUNCȚII APROBAT ȘI CĂȘTIGUL MEDIU BRUT AFERENT LA DATA 30.06.2015

NR. CRT.	INDICATOR	NR. LA DATA DE RAPORTARE	CĂȘTIG MEDIU BRUT ÎN LUNA DE RAPORTARE lei
0	1	2	3
I	NR. PATURI (spitalizare continua si de zi)	818	X
II	STRUCTURA PERSONALULUI	X	X
II.1	NR. POSTURI APROBATE din care:	1367	2228
1	NR. POSTURI VACANTE	251	x
2	NR. POSTURI OCUPATE, din care:	1116	2781
	MEDICI	146	4112
	MEDICI REZIDENȚI din care:	27	2661
	rezidenți pe post	27	2661
	rezidenți pe loc		
	ALT PERSONAL SANITAR SUPERIOR	33	3307
	PERSONAL SANITAR MEDIU (inclusiv asistente medicale cu studii superioare)	538	2738
	PERSONAL AUXILIAR SANITAR	236	1444
	TESA	67	2232
	MUNCITORI ȘI PERSONAL DE DESERVIRE	69	1451
II.2	MEDICI INCLUȘI ÎN LINIILE DE GARDĂ PT. GĂRZILE EFECTUATE ÎN AFARA PROGRAMULUI DE LA NORMA DE BAZĂ	104	2277

OBS:

MANAGER
CALIN MIRCEA LAZA



DIRECTOR ECONOMIC
CECILIA MOLDOVAN

Avizat,
Ordonator principal de credite

SPITALUL JUDETEAN DE URGENTA DEVA

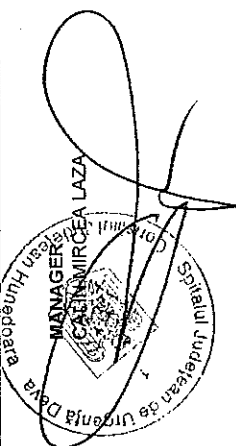
Formular nr.3

EXECUȚIA BUGETULUI DE VENITURI ȘI CHELTUIELI
PRIVIND BUNURILE, SERVICIILE, INVESTIȚIILE LA DATA 30.06.2015

lei

CLASIFICĂȚIA ECONOMICA	PREVEDERI BUGETARE ANUALE		PLAN DE ACHIZIȚII	ANGAJAMENTE LEGALE IN ANUL 2015			VALOAREA FACTURILOR IN SOLD LA DATA 30,06,2015	PLAȚI EFECTUATE			CHELTUIELI EFECTIVE IN LUNA CURENTĂ	STOC LA DATA 30.06.2015 (valoare totală)
	1	2		TOTAL din care:	AFERENTE ANULUI PRECEDENT	AFERENTE ANULUI CURENT		AFERENTE IN SOLD LA DATA 30,06,2015	AFERENTE OBLIGAȚIILOR DE PLATĂ RESTANTE LA FINELE ANULUI PRECEDENT	AFERENTE OBLIGAȚIILOR DE PLATĂ ANULUI CURENT		
0			3	5	6	7	8=9+10					
BUNURI SI SERVICII	42,906,660		35,258,960	1,284,645	23,548,674	8,381,535	15,148,858			15,148,858	2,893,388	1,962,769
CHELTUIELI DE CAPITAL	424,650		153,150		125,000		125,000			125,000	122,745	
TOTAL	43,331,310	0	35,412,110	1,284,645	23,673,674	8,381,535	15,273,858	0	15,273,858	3,016,133	1,962,789	

DIRECTOR ECONOMIC
CECILIA MOLDOVAN

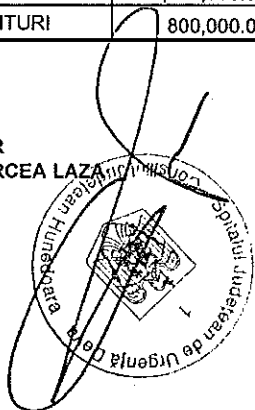


SITUAȚIA
PRIVIND SERVICIILE PRESTATE LA DATA 30,06,2015

lei

NR. CRT	INDICATOR	VALOARE CONTRACT ANUAL	SERVICII CONTRACTATE LA DATA RAPORTĂRII	SERVICII REALIZATE		SERVICII DECONTATE	VALOAREA SERVICIILOR FACTURATE ȘI NEDECONTATE	
				TOTAL	din care servicii facturate		CU TERMEN DE PLATĂ <30 ZILE	CU TERMEN DE PLATĂ >30 ZILE
0	1	2	3	4	5	6	7	8
1	TOTAL VENITURI DIN PRESTĂRI SERVICII, din care:	49,299,749.52	30,038,433.82	31,784,318.15	29,898,895.86	23,834,557.57	5,045,973.19	1,280,748.10
2	CONTRACTE CU CASELE DE ASIGURARI PENTRU SERVICII MEDICALE	38,221,293.37	24,231,402.91	25,767,694.46	24,144,655.17	20,086,199.23	4,027,567.90	30,888.04
3	CONTRACTE CU CASELE DE ASIGURARI PENTRU PROGRAME NAȚIONALE	7,328,456.15	3,933,030.91	3,933,030.91	3,933,030.91	2,054,832.66	755,895.01	1,122,303.24
4	CONTRACTE CU CASELE DE ASIGURARI PENTRU AMBULATORIU DE SPECIALITATE	2,950,000.00	1,474,000.00	1,437,384.64	1,437,384.64	1,167,142.21	234,347.76	35,894.67
5	ALTE VENITURI	800,000.00	400,000.00	646,208.14	383,825.14	526,383.47	28,162.52	91,662.15

MANAGER
CALIN MIRCEA LAZA



DIRECTOR ECONOMIC
CECILIA MOLDOVAN

Avizat,
Ordonator principal de credite

SPITALUL JUDETEAN DE URGENTA DEVA

Formular nr.5

SITUAȚIA
PRIVIND CHELTUIELILE FINANȚATE DIN SUME ALOCATE DIN BUGETELE AUTORITĂȚILOR
PUBLICE CENTRALE ȘI LOCALE
30,06,2015

lei

NR. CRT.	INDICATOR	BUGET APROBAT	PROGRAM PERIOADA	ANGAJAMENTE LEGALE	CERERI DE FINANȚARE	FINANȚĂRI
0	1	2	3	4	5	6
1	TOTAL CHELTUIELI, din care:	15,960,000	8,910,000	8,953,629	8,953,629	7,720,971
2	CHELTUIELI FINANȚATE DIN SUME DE LA BUGETUL DE STAT	8,375,000	4,925,000	5,199,630	5,199,630	4,320,956
3	CHELTUIELI FINANȚATE DIN SUME ALOCATE DIN VENITURILE PROPRII ALE MINISTERULUI SĂNĂȚĂȚII	3,100,000	1,650,000	1,203,999	1,203,999	1,125,015
4	CHELTUIELI FINANȚATE DIN SUBVENȚII DE LA BUGETUL LOCAL	4,485,000	2,335,000	2,550,000	2,550,000	2,275,000

MANAGER
CALIN MIRCEA LAZA

DIRECTOR ECONOMIC
CECILIA MOLDOVAN