

Capi- tol	Sub- capi- tol	Pa- ra- graf	Gru- pa / Titlu	Ar- ti- col	AB- ne- at	Denumire indicator	Prevederi bugetare anuale aprobrate la finele perioadei de raportare		Prevederi bugetare trimestriale cumulate	Drepturi constatate			Incasari realizate	Sfingeri pe alte cai decat incasari	Drepturi constatate de incasat		
							1	2		Total, din care:	4	5				6	
A							1	2	3=4+5			4	5	6	7	8=3-6-7	
3310						B	directiile de sanatate publica din sume alocate din veniuri proprii ale Ministerului Sanatatii	3.288.000	2.494.000	1.913.075		1.913.075					
	32						Veniuri din contractele incheiate cu institutiile de medicina legala	2.710.000	2.162.000	2.060.000		2.060.000					
	50						Alte veniuri din prestari de servicii si alte activitati	1.158.200	1.041.500	1.150.026		1.150.026					
3410							VENIURI DIN TAXE ADMINISTRATIVE, ELIBERARI PERMISE	38.000	30.000	38.785		38.785					
	50						Alte veniuri din taxe administrative, eliberari permise	38.000	30.000	38.785		38.785					
3610							DIVERSE VENITURI			51.488		51.488					
	50						Alte veniuri			51.488		51.488					
3710							TRANSFERURI VOLUNTARE, ALTELE DECAT SUBVENTIILE	13.100	13.100	13.500		13.500					
	01						Donatii si sponsorizari	8.600	8.600	9.000		9.000					
	03						Varsaminte din sectiunea de functionare pentru finantarea sectiunii de dezvoltare a bugetului local	-116.400	-116.400								
	04						Varsaminte din sectiunea de functionare	116.400	116.400								
	50						Alte transferuri voluntare	4.500	4.500	4.500		4.500					
4010							INCASARI DIN RAMBURSAREA ACORDATE			627.918		627.918					
	15						Sume utilizate din excedentul anului precedent pentru efectuarea de cheltuieli			627.918		627.918					


Capi- tol	Sub- capi- tol	Pa- ra- graf	Gru- pa / Titlu	Ar- ti- col	Al- ne- at	Denumire indicator	Prevederi anuale aprobate la finele perioadei de raportare		Prevederi bugetare trimestriale cumulate	Drepturi constatate			Incasari realizate	Stingeri pe alte cai decat incasari	Drepturi constatate de incasat
							1	2		Total, din care:	4	5			
A							B	3=4+5	4	5	6	7	8=3-6-7		
4010	01					Sume utilizate de administratiile locale din excedentul anului precedent					508.970	508.970	508.970		
	01					pentru sectiunea de functionare									
	01					Sume utilizate de administratiile locale din excedentul anului precedent									
	02					pentru sectiunea de dezvoltare									
	02					IV. SUBVENTII	28.623.900	21.971.990	20.296.116	118.948	118.948	118.948	118.948		
4100	10					SUBVENTII DE LA BUGETUL DE STAT	533.400	533.400							
4210						Subventii de la bugetul de stat catre institutiile publice finantate partial sau integral din venituri proprii pentru proiecte finantate din FEN postaderare	533.400	533.400							
	39					SUBVENTII DE LA BUGETUL DE STAT	28.090.500	21.438.590	20.296.116						
4310	09					Subventii pentru institutii publice	19.650.450	14.939.540	14.973.940						
	10					Subventii din bugetele locale pentru finantarea cheltuielilor curente din domeniul sanatatii	6.432.000	4.680.000	4.633.219						
	14					Subventii din bugetele locale pentru finantarea cheltuielilor de capital din domeniul sanatatii	1.070.000	1.070.000	182.257						
	15					Subventii din bugetul local pentru finantarea camerelor agricole	582.000	423.000	349.000						
	19					Subventii pentru institutii publice	356.050	326.050	157.700						
4510						SUME PRIMITE DE LA UE/ALTI DONATORI IN CONTUL PLATILOR EFECTUATE SI Fondul european de Dezvoltare Regionala	1.001.760	1.001.760	1.001.760						
	01						1.001.760	1.001.760							

Capi- tol	Sub- capi- tol	Pa- ra- graf	Gru- pa / Titlu	Ar- ti- col	Ali- ne- at	Denumire indicator	Prevederi bugetare anuale aprobrate la finele perioadei de raportare	Prevederi bugetare trimestriale cumulate	Drepturi constatate			Incasari realizate	Singeri pe alte cai decat incasari	Drepturi constatate de incasat
									Total, din care:	din anii precedenti	din anul curent			
			A			B	1	2	3=4+5	4	5	6	7	8=3-6-7
4510	02					Sume primite in contul platilor efectuate in anii anteriori	1.001.760	1.001.760						

Presedinte,
Adrian Nicolae David



Secretar al Judetului,
Sorin Dumitru Stefoni

**CONTUL DE EXECUTIE AL INSTITUTIILOR PUBLICE FINANTATE
DIN VENITURI PROPRII SI SUBVENTII DIN BUGETUL LOCAL - VENITURI
SECTIUNEA DE FUNCTIONARE
30.09.2015**

Pag. 1 - lei-

Capi- tol	Sub- capi- tol	Pa- ra- graf	Ar- ti- col	Ali- ne- at	Denumire indicator	Prevederi bugetare anuale aprobate la finele perioadei de raportare		Prevederi bugetare trimestriale cumulate	Drepturi constatate			Incasari realizate	Stingeri pe alte cai decat incasari	Drepturi constatate de incasat
						1	2		Total, din care:	din anii precedenti	din anul curent			
A						1	2	3=4+5	4	5	6	7	8=3-6-7	
0001	10				TOTAL VENITURI-VENITURI	121.162.720	98.240.400	87.559.782		87.559.782	87.559.782			
0002					I. VENITURI CURENTE	94.498.270	78.197.860	67.094.653		67.094.653	67.094.653			
2900					C. VENITURI NEFISCALE	94.498.270	78.197.860	67.094.653		67.094.653	67.094.653			
3000					C1. VENITURI DIN PROPRIETATE	35.990	30.490	22.744		22.744	22.744			
3010					VENITURI DIN PROPRIETATE	30.590	26.440	22.804		22.804	22.804			
	05				Venituri din concesiuni si inchirieri	30.590	26.440	22.804		22.804	22.804			
	30				Alte venituri din concesiuni si									
	30				inchirieri de catre institutiile									
	30				publice	30.590	26.440	22.804		22.804	22.804			
3110					VENITURI DIN DOBANZI	5.400	4.050	-60		-60	-60			
	03				Alte venituri din dobanzi	5.400	4.050	-60		-60	-60			
3300	10				C2. VANZARI DE BUNURI SI SERVICII	94.462.280	78.167.370	67.071.909		67.071.909	67.071.909			
3310					VENITURI DIN PRESTARI DE SERVICII SI ALTE ACTIVITATI	94.527.580	78.240.670	66.968.136		66.968.136	66.968.136			
	08				Venituri din prestari de servicii	1.865.400	1.592.100	1.121.356		1.121.356	1.121.356			
	13				Contributia de intretinere a persoanelor asistate	1.371.000	1.316.000	1.321.412		1.321.412	1.321.412			
	19				Venituri din serbari si spectacole scolare manifestari culturale, artistice si sportive	300.000	232.000	166.730		166.730	166.730			
	21				Venituri din contractele incheiate cu casele de asigurari sociale de sanatate	73.396.200	62.425.550	52.464.346		52.464.346	52.464.346			
	30				Venituri din contractele incheiate cu directiile de sanatate publica din sume alocate de la bugetul de stat									
	31				Venituri din contractele incheiate cu	8.438.780	6.977.520	6.771.191		6.771.191	6.771.191			


Capi- toi	Sub- capi- toi	Pa- ra- gra- ful	Gru- pa / Titlu	Ar- ti- col	Ali- ne- at	Denumire indicator	Prevederi bugetare anuale aprobrate la finele perioadei de raportare		Prevederi bugetare trimestriale cumulate	Drepturi constatate			Incasari realizate	Stingeri pe alte cai decat incasari	Drepturi constatate de incasat
							1	2		Total, din care:	4	5			
A							B	3=4+5	4	5	6	7	8=3-6-7		
3310						directiile de sanatate publica din sume alocate din veniturii proprii ale Ministerului Sanatatii	3.288.000	2.494.000	1.913.075	1.913.075	1.913.075				
	32					Venituri din contractele incheiate cu institutiile de medicina legala	2.710.000	2.162.000	2.060.000	2.060.000	2.060.000				
	50					Alte venituri din prestari de servicii si alte activitati	1.158.200	1.041.500	1.150.026	1.150.026	1.150.026				
3410						VENITURI DIN TAXE ADMINISTRATIVE, ELIBERARI PERMISE	38.000	30.000	38.785	38.785	38.785				
	50					Alte venituri din taxe administrative, eliberari permise	38.000	30.000	38.785	38.785	38.785				
3610						DIVERSE VENITURI			51.488	51.488	51.488				
	50					Alte venituri			51.488	51.488	51.488				
3710						TRANSFERURI VOLUNTARE, ALTELE DECAT SUBVENTIILE	-103.300	-103.300	13.500	13.500	13.500				
	01					Donatii si sponsorizari	8.600	8.600	9.000	9.000	9.000				
	03					Varsaminte din sectiunea de functionare pentru finantarea sectiunii de dezvoltare a bugetului local	-116.400	-116.400	4.500	4.500	4.500				
	50					Alte transferuri voluntare	4.500	4.500	4.500	4.500	4.500				
4010						INCASARI DIN RAMBURSAREA ACORDATE			508.970	508.970	508.970				
	15					Sume utilizate din excedentul anului precedent pentru efectuarea de cheltuieli									
						Sume utilizate de administratiile			508.970	508.970	508.970				

Capi- tol	Sub- capi- tol	Pa- ra- graf / Titlu	Ar- ti- col	Al- ne- at	Denumire indicator	Prevederi	Prevederi	Drepturi constatate			Incasari realizate	Sfingeri pe alte cai decat incasari	Drepturi constatate de incasat
						anuale aprobate la finele perioadei de raportare	bugetare trimestriale cumulate	Total, din care:	din anii precedenti	din anul curent			
A						1	2	3=4+5	4	5	6	7	8=3-6-7
4010	01				B			3=4+5	4	5	6	7	8=3-6-7
					locale din excedentul anului precedent pentru sectiunea de functionare			508.970		508.970	508.970		
					IV. SUBVENTII	26.664.450	20.042.540	19.956.159		19.956.159	19.956.159		
					SUBVENTII DE LA ALTE ADMINISTRATII	26.664.450	20.042.540	19.956.159		19.956.159	19.956.159		
					Subventii pentru institutii publice	19.650.450	14.939.540	14.973.940		14.973.940	14.973.940		
					Subventii din bugetele locale pentru finantarea cheltuielilor curente din domeniul sanataii	6.452.000	4.680.000	4.633.219		4.633.219	4.633.219		
					Subventii din bugetul local pentru finantarea camerelor agricole	582.000	423.000	349.000		349.000	349.000		

Presedinte,
Adrian Nicolae David



Secretar al Judetului,
Sorin Dumitru Stefoni

**CONTUL DE EXECUȚIE AL INSTITUȚIILOR PUBLICE FINANȚATE
DIN VENITURI PROPRII ȘI SUBVENȚII DIN BUGETUL LOCAL - VENITURI
SECȚIUNEA DE DEZVOLTARE
30.09.2015**

Pag. 1 - lei-


Capi- tol	Sub- capi- tol	Pa- ra- gra- f	Gru- pa / Titlu	Ar- ti- col	Al- me- nt	Denumire indicator	Prevederi bugetare anuale aprobate la finele perioadei de raportare		Prevederi bugetare trimestriale cumulate	Drepturi constatate			Incasari realizate	Sfingeri pe alte cai decat incasari	Drepturi constatate de incasat
							1	2		Total, din care:	4 din anii precedenti	5 din anul curent			
A							B	3=4+5	4	5	6	7	8=3-6-7		
0001	10					TOTAL VENITURI-VENITURI	3.077.610	3.047.610	458.905	458.905	458.905				
0002						I. VENITURI CURENTE	116.400	116.400							
2900						C. VENITURI NEFISCALE	116.400	116.400							
3300						C2. VANZARI DE BUNURI ȘI SERVICII	116.400	116.400							
3710						TRANSFERURI VOLUNTARE, ALTELE DECAT SUBVENȚIILE	116.400	116.400							
04						Varsaminte din secțiunea de funcționare	116.400	116.400							
4010						INCASARI DIN RAMBURSAREA ACORDATE			118.948	118.948	118.948	118.948			
15						Sume utilizate din excedentul anului precedent pentru efectuarea de cheltuieli			118.948	118.948	118.948	118.948			
02						Sume utilizate de administratiile locale din excedentul anului precedent			118.948	118.948	118.948	118.948			
02						pentru secțiunea de dezvoltare			339.957	339.957	339.957	339.957			
4100	10					IV. SUBVENȚII	1.959.450	1.929.450							
4210						SUBVENȚII DE LA BUGETUL DE STAT	533.400	533.400							
39						Subvenții de la bugetul de stat către instituțiile publice finanțate parțial sau integral din venituri proprii pentru proiecte finanțate din FEN postaderare	533.400	533.400							
4310						SUBVENȚII DE LA ALTE ADMINISTRATII	1.426.050	1.396.050							
14						Subvenții din bugetele locale pentru finanțarea cheltuielilor de capital din domeniul sănătății	1.070.000	1.070.000							
19						Subvenții pentru instituții publice	356.050	326.050							

Capi- tol	Sub- capi- tol	Pa- ra- graf	Gru- pa / Titlu	Ar- ti- col	Ali- ne- at	Denumire indicator	Prevederi bugetare anuale aprobate la finele perioadei de raportare	Prevederi bugetare trimestriale cumulate	Drepturi constatate			Incasari realizate	Singeri pe alte cai decat incasari	Drepturi constatate de incasat
									Total, din care:	din anii precedenti	din anul curent			
			A			B	1	2	3=4+5	4	5	6	7	8=3-6-7
4510						SUME PRIMITE DE LA UE/ALTI DONATORI IN CONTUL PLATILOR EFECTUATE SI Fondul european de Dezvoltare Regionala Suma primite in contul platilor efectuate in anii anteriori	1.001.760 1.001.760 1.001.760	1.001.760 1.001.760 1.001.760						

Presedinte,
Adrian Nicolae David



Secretar al Judetului,
Sorin Dumitru Stefoni

U.A.T. JUDEȚUL HUNEDOARA

CONTUL DE EXECUȚIE AL INSTITUȚIILOR PUBLICE FINANȚATE
DIN VENITURI PROPRII ȘI SUBVENȚII DIN BUGETUL LOCAL - CHELTUIELI
30.09.2015

Anexa nr. 4
la Hotărârea nr. 1
a Consiliului Județean Hunedoara

Pag. 1 - lei-

Capi- tol	Sub- capi- tol	Fa- ra- gra- f	Gru- pa / Titlu	Ar- ti- col	Al- ne- at	Denumire indicator	Credite de angajament	Credite bugetare		4	5	6	Angajamente legale de platit	Cheltuieli efective
								1	2					
B							A							
5010						TOTAL CHELTUIELI DIN VENITURI PROPRII	125.654.140	125.654.140	102.711.020	110.819.390	95.724.702	83.842.494	11.882.208	8
5410	10					SI SUBVENȚII	967.000	967.000	837.000	803.000	736.185	536.755	199.430	
						ALTE SERVICII PUBLICE GENERALE								
						Servicii publice comunitare de evidență a persoanelor	966.900	966.900	836.500	803.000	736.185	536.755	199.430	
						Alte servicii publice generale	100	100	100					
6610	50					SANATAȚE	101.954.770	101.954.770	84.149.360	90.369.380	77.714.394	68.600.272	9.114.122	
						Servicii medicale în unități sanitare cu paturi	101.954.770	101.954.770	84.149.360	90.369.380	77.714.394	68.600.272	9.114.122	
						Spitale generale	101.954.770	101.954.770	84.149.360	90.369.380	77.714.394	68.600.272	9.114.122	
6710	01					CULTURA, RECREERE ȘI RELIGIE	16.191.400	16.191.400	12.413.490	13.834.040	12.336.017	10.482.191	1.853.826	
						Servicii culturale	13.555.400	13.555.400	10.329.490	11.752.040	10.603.418	8.749.592	1.853.826	
						Muzee	4.379.400	4.379.400	3.440.400	4.379.400	4.379.400	2.924.331	1.455.069	
						Instituiții publice de spectacole și concerte	6.616.000	6.616.000	4.940.500	5.424.050	4.695.176	4.296.419	398.757	
						Alte servicii culturale	2.560.000	2.560.000	1.948.590	1.948.590	1.528.842	1.528.842		
						Alte servicii în domeniile culturii, recreerii și religiei	2.636.000	2.636.000	2.084.000	2.082.000	1.732.599	1.732.599		
6810	50					ASIGURARI ȘI ASISTENȚA SOCIALĂ	3.320.470	3.320.470	2.813.470	2.997.970	2.479.881	2.199.752	280.129	
						Asistența socială în caz de boli și invalidități	1.262.470	1.262.470	1.262.470	1.262.470	1.208.154	928.025	280.129	
						Asistența socială în caz de invaliditate	1.262.470	1.262.470	1.262.470	1.262.470	1.208.154	928.025	280.129	
						Unități de asistență medico-socială	2.058.000	2.058.000	1.551.000	1.735.500	1.271.727	1.271.727		
8310	02					AGRICULTURĂ, SILVICULTURĂ, ȘI VANATOARE	760.000	760.000	599.000	707.000	682.262	531.188	151.074	
						Agricultură	760.000	760.000	599.000	707.000	682.262	531.188	151.074	
						Camere agricole	760.000	760.000	599.000	707.000	682.262	531.188	151.074	
8710	07					ALTE ACTIUNI ECONOMICE	2.460.500	2.460.500	1.898.700	2.108.000	1.775.963	1.492.336	285.627	

Capi- tol	Sub- pa- ra- toi graf	Ar- ti- col	Ali- ne- at	Denumire indicator	Credite de angajament	Credite bugetare		Angajamente legale	Plati efectuate	Angajamente legale de platit	Cheltuieli efective	
						anuale aprobat la finele perioadei de raportare	trimestriale cumulate					
A				B	1	2	3	4	5	6	8	
				indemnizati	104.706	104.706	86.896	104.706		104.706		
20				TITLUL II BUNURI SI SERVICII	62.351.950	62.351.950	49.653.020	49.544.020	35.941.133	35.941.133	67.150	37.556
20	01			Bunuri si servicii	21.544.730	21.544.730	16.921.384	16.898.384	13.617.670	13.617.670	13.617.670	
20	01	01		Furnituri de birou	610.070	610.070	471.720	458.720	377.418	377.418	377.418	
20	01	02		Materiale pentru curatenie	556.450	556.450	455.450	455.450	341.435	341.435	341.435	
20	01	03		Incalzit, iluminat si forta motrica	5.830.010	5.830.010	4.539.050	4.539.050	3.879.008	3.879.008	3.879.008	
20	01	04		Apa, canal si salubritate	1.695.970	1.695.970	1.307.670	1.307.670	1.210.005	1.210.005	1.210.005	
20	01	05		Carburanti si lubrifianti	455.300	455.300	334.300	324.900	253.792	253.792	253.792	
20	01	06		Piese de schimb	963.600	963.600	822.600	822.600	451.938	451.938	451.938	
20	01	07		Transport	33.200	33.200	24.450	24.450	11.047	11.047	11.047	
20	01	08		Posta, telecomunicatii, radio, tv, internet	548.800	548.800	411.940	411.940	367.645	367.645	367.645	
20	01	09		Materiale si prestari de servicii cu caracter functional	5.120.550	5.120.550	4.037.709	4.037.709	3.101.289	3.101.289	3.101.289	
20	01	30		Alte bunuri si servicii pentru intretinere si functionare	5.730.780	5.730.780	4.515.895	4.515.895	3.624.093	3.624.093	3.624.093	
20	02			Reparatii curente	1.840.000	1.840.000	1.359.500	1.309.500	641.844	641.844	641.844	
20	03			Hrana	3.080.870	3.080.870	2.685.970	2.685.970	2.019.931	2.019.931	2.019.931	
20	03	01		Hrana pentru oameni	3.070.870	3.070.870	2.675.970	2.675.970	2.014.780	2.014.780	2.014.780	
20	03	02		Hrana pentru animale	10.000	10.000	10.000	10.000	5.151	5.151	5.151	
20	04			Medicamente si materiale sanitare	31.058.050	31.058.050	24.632.266	24.630.266	16.933.426	16.933.426	16.933.426	
20	04	01		Medicamente	19.301.190	19.301.190	15.659.120	15.659.120	9.611.869	9.611.869	9.611.869	
20	04	02		Materiale sanitare	5.487.860	5.487.860	4.262.646	4.262.646	3.230.495	3.230.495	3.230.495	
20	04	03		Reactivi	5.625.000	5.625.000	4.196.000	4.194.000	3.822.296	3.822.296	3.822.296	
20	04	04		Dezinfectanti	644.000	644.000	514.500	514.500	268.766	268.766	268.766	
20	05			Bunuri de natura obiectelor de inventar	1.579.300	1.579.300	1.297.150	1.272.150	750.320	750.320	750.320	
20	05	01		Uniforme si echipament	317.000	317.000	257.750	232.750	183.034	183.034	183.034	
20	05	03		Lenjerie si accesorii de pat	143.000	143.000	122.500	122.500	77.188	77.188	77.188	

Capi- tol	Sub- capi- tol	Pa- ra- graf	Gru- pa / Titlu	Ar- ti- col	Al- ne- at	Denumire indicator	Credite de angajament	Credite bugetare		Angajamente bugetare	Angajamente legale	Plati efectuate	Angajamente legale de platit	Cheltuieli efective	
								anuale aprobate la finele perioadei de raportare	trimestriale cumulate						
A						B	1	2	3	4	5	6	7=5-6	8	
FONDURI EXTERNE NERAMBURSABILE (FEN)															
						POSTADERARE	95.110	95.110	95.110						
	56	01				Programe din Fondul European de Dezvoltare Regionala (FEDR)	65.210	65.210	65.210						
	56	01	03			Cheltuieli neeligibile	65.210	65.210	65.210						
	56	15				Alte programe comunitare finantate in perioada 2007-2013	29.900	29.900	29.900						
	56	15	01			Finantare nationala	29.900	29.900	29.900						
	59					TITLUL XI ALTE CHELTUIELI	1.300.000	1.300.000	958.000	958.000	734.418	734.418			
	59	01				Burse	170.000	170.000	140.000	140.000	129.989	129.989			
	59	22				Actiuni cu caracter stiintific si social-cultural	1.130.000	1.130.000	818.000	818.000	604.429	604.429			
	70					CHELTUIELI DE CAPITAL	1.784.650	1.784.650	1.754.650	1.669.650	402.557	402.557			
	71					TITLUL XIII ACTIVE NEFINANCIARE	1.784.650	1.784.650	1.754.650	1.669.650	402.557	402.557			
	71	01				Active fixe	912.650	912.650	910.650	825.650	363.457	363.457			
	71	01	02			Masini, echipamente si mijloace de transport	672.560	672.560	670.560	585.560	197.634	197.634			
	71	01	03			Mobilier, aparatura birou si alte active corporale	114.040	114.040	114.040	114.040	113.508	113.508			
	71	01	30			Alte active fixe (inclusiv reparatii capitale)	126.050	126.050	126.050	126.050	52.315	52.315			
	71	03				Reparatii capitale aferente activelor fixe	872.000	872.000	844.000	844.000	39.100	39.100			
	79					OPERATIUNI FINANCIARE	1.473.710	1.473.710	1.473.710						
	81					TITLUL XVII RAMBURSARI DE CREDITE	1.473.710	1.473.710	1.473.710						
	81	04				Rambursarea imprumuturilor contractate pentru finantarea proiectelor cu finantare UE	1.473.710	1.473.710	1.473.710						

Capi- tol	Sub- capi- tol	Pa- ra- graf	Ar- ti- co- la	Al- ne- at	Deunuire indicator	Credite de angajament	Credite bugetare		Angajamente legale	Plati efectuate	Angajamente legale de platit	Cheltuieli efective	
							anuale aprobrate la finele perioadei de raportare	trimestriale cumulate					
A			B			1	2	3	4	5	6	7=5-6	8
5410					ALTE SERVICII PUBLICE GENERALE	967.000	967.000	837.000	803.000	736.185	536.755	199.430	
	01				CHELTUIELI CURENTE	882.000	882.000	752.000	803.000	736.185	536.755	199.430	
	10				TITLUL I CHELTUIELI DE PERSONAL	655.000	655.000	558.000	655.000	655.000	455.570	199.430	
	10	01			Cheltuieli salariale in bani	534.000	534.000	445.000	534.000	534.000	372.173	161.827	
	10	01	01		Salarii de baza	518.000	518.000	429.000	518.000	518.000	360.214	157.786	
	10	01	12		Indemnizatii platite unor persoane din afara unitatii	1.000	1.000	1.000	1.000	1.000	79	921	
	10	01	13		Indemnizatii de delegare	3.000	3.000	3.000	3.000	3.000	2.772	228	
	10	01	30		Alte drepturi salariale in bani	12.000	12.000	12.000	12.000	12.000	9.108	2.892	
	10	03			Contributii	121.000	121.000	113.000	121.000	121.000	83.397	37.603	
	10	03	01		Contributii de asigurari sociale de stat	83.500	83.500	78.500	83.500	83.500	58.253	25.247	
	10	03	02		Contributii de asigurari de somaj	3.000	3.000	3.000	3.000	3.000	1.846	1.154	
	10	03	03		Contributii de asigurari sociale de sanatate	27.500	27.500	24.500	27.500	27.500	19.210	8.290	
	10	03	04		Contributii de asigurari pentru accidente de munca si boli profesionale	1.000	1.000	1.000	1.000	1.000	555	445	
	10	03	06		Contributii pentru concedii si indemnizatii	6.000	6.000	6.000	6.000	6.000	3.533	2.467	
	20				TITLUL II BUNURI SI SERVICII	227.000	227.000	194.000	148.000	81.185	81.185		
	20	01			Bunuri si servicii	129.000	129.000	99.000	89.000	53.633	53.633		
	20	01	01		Furnituri de birou	15.000	15.000	10.000	10.000	2.439	2.439		
	20	01	03		Incalzit, iluminat si forta motrica	28.000	28.000	21.000	21.000	12.307	12.307		
	20	01	04		Apa, canal si salubritate	3.000	3.000	3.000	3.000	1.435	1.435		
	20	01	05		Carburanti si lubrifianti	15.000	15.000	10.000	6.000	1.306	1.306		
	20	01	06		Piese de schimb	8.000	8.000	6.000	6.000	1.306	1.306		
	20	01	08		Posta, telecomunicatii, radio, tv, internet	18.000	18.000	15.000	15.000	8.826	8.826		

Capi- tol	Sub- capi- tol	Pa- ra- graf	Gru- pa / Titlu	Ar- ti- col	Ali- ne- at	Denumire indicator	Credite de angajament	Credite bugetare		Angajamente bugetare	Angajamente legale	Plati efectuate	Angajamente legale de platit	Cheltuieli efective
								anuale aprobat la finele perioadei de raportare	trimestriale cumulate					
A						B	1	2	3	4	5	6	7=5-6	8
	20	01	09			Materiale si prestari de servicii cu caracter functional	10.000	10.000	10.000	10.000	6.838	6.838		
	20	01	30			Alte bunuri si servicii pentru intretinere si functionare	32.000	32.000	24.000	24.000	20.482	20.482		
	20	02				Reparatii curente	30.000	30.000	30.000					
	20	05				Bunuri de natura obiectelor de inventar	13.000	13.000	11.000	11.000	3.905	3.905		
	20	05	30			Alte obiecte de inventar	13.000	13.000	11.000	11.000	3.905	3.905		
	20	06				Deplasari, detasari, transferari	23.000	23.000	23.000	23.000	14.936	14.936		
	20	06	01			Deplasari interne, detasari, transferari	23.000	23.000	23.000	23.000	14.936	14.936		
	20	11				Carti, publicatii si materiale documentare	2.000	2.000	2.000	2.000	40	40		
	20	13				Pregatire profesionala	10.000	10.000	10.000	10.000	4.859	4.859		
	20	14				Protectia muncii	7.000	7.000	6.000	6.000	2.659	2.659		
	20	30				Alte cheltuieli	13.000	13.000	13.000	7.000	1.153	1.153		
	20	30	03			Prime de asigurare non-viata	6.000	6.000	6.000	6.000				
	20	30	30			Alte cheltuieli cu bunuri si servicii	7.000	7.000	7.000	7.000	1.153	1.153		
	70					CHELTUIELI DE CAPITAL	85.000	85.000	85.000					
	71					TITLUL XIII ACTIVE NEFINANCIARE	85.000	85.000	85.000					
	71	01				Active fixe	85.000	85.000	85.000					
	71	01	02			Masini, echipamente si mijloace de transport	85.000	85.000	85.000					
6610						SANATA TE	101.954.770	101.954.770	84.149.360	90.369.380	77.714.394	68.600.272	9.114.122	
	01					CHELTUIELI CURENTE	99.052.460	99.052.460	81.247.050	88.940.780	77.425.097	68.310.975	9.114.122	
	10					TITLUL I CHELTUIELI DE PERSONAL	49.545.000	49.545.000	41.786.060	49.545.000	49.545.000	40.430.878	9.114.122	
	10	01				Cheltuieli salariale in bani	38.415.570	38.415.570	32.374.380	38.415.570	38.415.570	31.650.012	6.765.558	
	10	01	01			Salarii de baza	25.985.110	25.985.110	22.021.620	25.985.110	25.985.110	21.983.846	4.001.264	
	10	01	05			Sporuri pentru conditii de munca	5.791.750	5.791.750	4.752.013	5.791.750	5.791.750	4.752.013	1.039.737	
	10	01	06			Alte sporuri	3.215.990	3.215.990	2.758.000	3.215.990	3.215.990	2.286.066	929.924	

Capi- tol	Sub- capi- tol	Pa- ra- graf	Gru- pa / Titlu	Ar- ti- col	Ali- ne- at	Denumire indicator	Credite de angajament	Credite bugetare		Angajamente legale	Plati efectuate	Angajamente legale de platit	Cheltuieli efective
								anuale aprobat la finele perioadei de raportare	trimestriale cumulate				
A			B			1	2	3	4	5	6	7=5-6	8
						internet	230.300	230.300	173.300	173.300	161.841	161.841	
	20	01	09			Materiale si prestari de servicii cu caracter functional	2.090.000	2.090.000	1.719.000	1.719.000	887.885	887.885	
	20	01	30			Alte bunuri si servicii pentru intretinere si functionare	3.522.330	3.522.330	2.816.330	2.816.330	2.136.126	2.136.126	
	20	02				Reparatii curente	995.500	995.500	711.500	711.500	405.989	405.989	
	20	03				Hrana	2.338.400	2.338.400	1.984.000	1.984.000	1.520.086	1.520.086	
	20	03	01			Hrana pentru oameni	2.338.400	2.338.400	1.984.000	1.984.000	1.520.086	1.520.086	
	20	04				Medicamente si materiale sanitare	30.771.050	30.771.050	24.392.540	24.392.540	16.736.777	16.736.777	
	20	04	01			Medicamente	19.068.190	19.068.190	15.444.180	15.444.180	9.436.586	9.436.586	
	20	04	02			Materiale sanitare	5.438.860	5.438.860	4.242.360	4.242.360	3.211.629	3.211.629	
	20	04	03			Reactivi	5.623.000	5.623.000	4.194.000	4.194.000	3.822.296	3.822.296	
	20	04	04			Dezinfectanti	641.000	641.000	512.000	512.000	266.266	266.266	
	20	05				Bunuri de natura obiectelor de inventar	760.300	760.300	672.400	672.400	347.619	347.619	
	20	05	01			Uniforme si echipament	25.000	25.000	25.000	25.000	24.844	24.844	
	20	05	03			Lenjerie si accesorii de pat	112.000	112.000	112.000	112.000	69.718	69.718	
	20	05	30			Alte obiecte de inventar	623.300	623.300	535.400	535.400	253.057	253.057	
	20	06				Deplasari, detasari, transferari	61.000	61.000	61.000	61.000	32.344	32.344	
	20	06	01			Deplasari interne, detasari, transferari	61.000	61.000	61.000	61.000	32.344	32.344	
	20	09				Materiale de laborator	19.500	19.500	15.500	15.500	6.780	6.780	
	20	11				Carti, publicatii si materiale documentare	4.500	4.500	4.500	4.500	2.017	2.017	
	20	12				Consultanta si expertiza	103.000	103.000	89.000	89.000	58.370	58.370	
	20	13				Pregatire profesionala	25.600	25.600	24.600	24.600	18.670	18.670	
	20	14				Protectia muncii	80.700	80.700	74.200	74.200	50.149	50.149	
	20	30				Alte cheltuieli	479.250	479.250	428.750	428.750	254.645	254.645	
	20	30	01			Reclama si publicitate	53.500	53.500	49.600	49.600	24.778	24.778	
	20	30	03			Prime de asigurare non-viata	70.000	70.000	60.000	60.000	4.999	4.999	

Capi- tol	Sub- capi- tol	Pa- ra- graf	Gru- pa / Titlu col	Ar- ti- col	Ali- ne- at	Denumire indicator	Credite de angajament	Credite bugetare		Angajamente bugetare	Angajamente legale	Plati efectuate	Angajamente legale de platit	Cheltuieli efective
								anuale aprobrate la finele perioadei de raportare	trimestriale cumulate					
A						B	1	2	3	4	5	6	7=5-6	8
	20	30	04			Chirii	212.000	212.000	181.400	181.400	107.914	107.914		
	20	30	30			Alte cheltuieli cu bunuri si servicii	143.750	143.750	137.750	137.750	116.954	116.954		
	56					TITLUL VIII PROIECTE CU FINANTARE DIN FONDURI EXTERNE NERAMBURSABILE (FEN)								
						POSTADERARE	65.210	65.210	65.210	65.210				
	56	01				Programe din Fondul European de Dezvoltare Regionala (FEDR)	65.210	65.210	65.210	65.210				
	56	01	03			Cheltuieli neeligibile	65.210	65.210	65.210	65.210				
	59					TITLUL XI ALTE CHELTUIELI	170.000	170.000	140.000	140.000	129.989	129.989		
	59	01				Burse	170.000	170.000	140.000	140.000	129.989	129.989		
	70					CHELTUIELI DE CAPITAL	1.428.600	1.428.600	1.428.600	1.428.600	289.297	289.297		
	71					TITLUL XIII ACTIVE NEFINANCIARE	1.428.600	1.428.600	1.428.600	1.428.600	289.297	289.297		
	71	01				Active fixe	628.600	628.600	628.600	628.600	265.897	265.897		
	71	01	02			Masini, echipamente si mijloace de transport	521.560	521.560	521.560	521.560	158.857	158.857		
	71	01	03			Mobilier, aparatura birou si alte active corporale	107.040	107.040	107.040	107.040	107.040	107.040		
	71	03				Reparatii capitale aferente activelor fixe	800.000	800.000	800.000	800.000	23.400	23.400		
	79					OPERATIUNI FINANCIARE	1.473.710	1.473.710	1.473.710	1.473.710				
	81					TITLUL XVII RAMBURSARI DE CREDITE	1.473.710	1.473.710	1.473.710	1.473.710				
	81	04				Rambursarea imprumuturilor contractate pentru finantarea proiectelor cu finantare UE	1.473.710	1.473.710	1.473.710	1.473.710				
6710						CULTURA, RECREERE SI RELIGIE	16.191.400	16.191.400	12.413.490	13.834.040	12.336.017	10.482.191	1.853.826	
	01					CHELTUIELI CURENTE	15.983.350	15.983.350	12.233.440	13.653.990	12.278.757	10.424.931	1.853.826	
	10					TITLUL I CHELTUIELI DE PERSONAL	6.105.220	6.105.220	4.647.770	6.105.220	6.105.220	4.251.394	1.853.826	
	10	01				Cheltuieli salariale in bani	5.022.500	5.022.500	3.826.850	5.022.500	5.022.500	3.556.525	1.465.975	

Capi- tol	Sub- capi- tol	Pa- ra- graf	Gru- pa / Titlu col	Ali- ne- at	Denumire indicator	Credite de angajament	Credite bugetare		Angajamente bugetare	Angajamente legale	Plati efectuate	Angajamente legale de platit	Cheltuieli efective
							anuale aprobate la finele perioadei de raportare	trimestriale cumulate					
A						1	2	3	4	5	6	7=5-6	8
B													
10	01	01			Salarii de baza	4.427.500	4.427.500	3.378.350	4.427.500	4.427.500	3.132.720	1.294.780	
10	01	13			Indemnizatii de delegare	59.000	59.000	48.500	59.000	59.000	27.570	31.430	
10	01	30			Alte drepturi salariale in bani	536.000	536.000	400.000	536.000	536.000	396.235	139.765	
10	03				Contributii	1.082.720	1.082.720	820.920	1.082.720	1.082.720	694.869	387.851	
10	03	01			Contributii de asigurari sociale de stat	764.700	764.700	576.160	764.700	764.700	495.765	268.935	
10	03	02			Contributii de asigurari de somaj	24.900	24.900	19.610	24.900	24.900	15.433	9.467	
10	03	03			Contributii de asigurari sociale de sanatate	241.700	241.700	186.350	241.700	241.700	162.618	79.082	
10	03	04			Contributii de asigurari pentru accidente de munca si boli profesionale	13.400	13.400	11.050	13.400	13.400	7.538	5.862	
10	03	06			Contributii pentru concedii si indemnizatii	38.020	38.020	27.750	38.020	38.020	13.515	24.505	
20					TITLUL II BUNURI SI SERVICII	8.718.230	8.718.230	6.737.770	6.730.770	5.569.108	5.569.108		
20	01				Bunuri si servicii	5.652.280	5.652.280	4.266.320	4.266.320	3.906.292	3.906.292		
20	01	01			Furnituri de birou	70.150	70.150	52.500	52.500	42.345	42.345		
20	01	02			Materiale pentru curatenie	40.550	40.550	30.550	30.550	16.099	16.099		
20	01	03			Incalzit, iluminat si forta motrica	677.500	677.500	547.100	547.100	466.563	466.563		
20	01	04			Apa, canal si salubritate	65.280	65.280	48.480	48.480	42.214	42.214		
20	01	05			Carburanti si lubrifianti	123.000	123.000	92.500	92.500	59.150	59.150		
20	01	06			Piese de schimb	69.000	69.000	50.250	50.250	35.289	35.289		
20	01	07			Transport	6.300	6.300	50	50	25	25		
20	01	08			Posta, telecomunicatii, radio, tv, internet	199.500	199.500	144.640	144.640	137.118	137.118		
20	01	09			Materiale si prestari de servicii cu caracter functional	2.624.550	2.624.550	1.978.850	1.978.850	1.904.460	1.904.460		
20	01	30			Alte bunuri si servicii pentru intretinere si functionare	1.776.450	1.776.450	1.321.400	1.321.400	1.203.029	1.203.029		

Capi- tol	Pa- ra- graf	Gru- pa / Titlu	Ar- ti- col	Ali- ne- at	Denumire indicator	Credite de angajament	Credite bugetare		Angajamente bugetare	Angajamente legale	Plati efectuate	Angajamente legale de platit	Cheltuieli efective
							anuale aprobat la finele perioadei de raportare	trimestriale cumulate					
A						1	2	3	4	5	6	7=5-6	8
					B								
	20	02			Reparatii curente	591.500	591.500	449.500	449.500	110.501	110.501		
	20	04			Medicamente si materiale sanitare	2.000	2.000	2.000					
	20	04	03		Reactivi	2.000	2.000	2.000					
	20	05			Bunuri de natura obiectelor de inventar	346.000	346.000	259.000	254.000	152.031	152.031		
	20	05	01		Uniforme si echipament	5.000	5.000	5.000					
	20	05	03		Lenjerie si accesorii de pat	2.000	2.000						
	20	05	30		Alte obiecte de inventar	339.000	339.000	254.000	254.000	152.031	152.031		
	20	06			Deplasari, detasari, transferari	218.950	218.950	186.450	186.450	125.592	125.592		
	20	06	01		Deplasari interne, detasari, transferari	141.950	141.950	109.450	109.450	69.958	69.958		
	20	06	02		Deplasari in strainatate	77.000	77.000	77.000	77.000	55.634	55.634		
	20	11			Carti, publicatii si materiale documentare	253.000	253.000	216.000	216.000	151.840	151.840		
	20	12			Consultanta si expertiza	29.000	29.000	21.500	21.500	19.668	19.668		
	20	13			Pregatire profesionala	38.000	38.000	33.500	33.500	12.716	12.716		
	20	14			Protectia muncii	107.500	107.500	77.000	77.000	73.428	73.428		
	20	25			Cheltuieli judiciare si extrajudiciare derivate din actiuni in reprezentarea intereselor statului, potrivit dispozitiilor legale	7.000	7.000	7.000	7.000	4.960	4.960		
	20	30			Alte cheltuieli	1.473.000	1.473.000	1.219.500	1.219.500	1.012.080	1.012.080		
	20	30	01		Reclama si publicitate	282.000	282.000	214.000	214.000	192.237	192.237		
	20	30	02		Protocol si reprezentare	7.000	7.000	6.000	6.000	4.532	4.532		
	20	30	03		Prime de asigurare non-viata	49.500	49.500	37.000	37.000	26.484	26.484		
	20	30	04		Chirii	36.500	36.500	28.000	28.000	26.827	26.827		
	20	30	30		Alte cheltuieli cu bunuri si servicii	1.098.000	1.098.000	934.500	934.500	762.000	762.000		
	56				TITLUL VIII PROIECTE CU FINANTARE DIN FONDURI EXTERNE NERAMBURSABILE (FEN) POSTADERARE	29.900	29.900	29.900					

Capi- tol	Sub- capi- tol	Pa- ra- graf	Gr- pa / Titlu	Ar- ti- col	Al- ne- at	Denumire indicator	Credite de angajament		Credite bugetare		Angajamente bugetare	Angajamente legale	Plati efectuate	Angajamente legale de platit	Cheltuieli efective
							1	2	3	4					
						B	1	2	3	4	5	6	7=5-6	8	
						A									
	56	15				Alte programe comunitare finantate in perioada 2007-2013	29.900	29.900	29.900						
	56	15	01			Finantare nationala	29.900	29.900	29.900						
	59					TITLUL XI ALTE CHELTUIELI	1.130.000	1.130.000	818.000	818.000	604.429	604.429			
	59	22				Actiuni cu caracter stiintific si social-cultural	1.130.000	1.130.000	818.000	818.000	604.429	604.429			
	70					CHELTUIELI DE CAPITAL	208.050	208.050	180.050	180.050	57.260	57.260			
	71					TITLUL XIII ACTIVE NEFINANCIARE	208.050	208.050	180.050	180.050	57.260	57.260			
	71	01				Active fixe	136.050	136.050	136.050	136.050	41.560	41.560			
	71	01	02			Masini, echipamente si mijloace de transport	40.000	40.000	40.000	40.000	19.245	19.245			
	71	01	30			Alte active fixe									
	71	03				(inclusiv reparatii capitale)	96.050	96.050	96.050	96.050	22.315	22.315			
	71	03				Reparatii capitale aferente activelor fixe	72.000	72.000	44.000	44.000	15.700	15.700			
6810						ASIGURARI SI ASISTENTA SOCIALA	3.320.470	3.320.470	2.813.470	2.997.970	2.479.881	2.199.752	280.129		
	01					CHELTUIELI CURENTE	3.290.470	3.290.470	2.783.470	2.967.970	2.449.881	2.169.752	280.129		
	10					TITLUL I CHELTUIELI DE PERSONAL	818.000	818.000	613.500	818.000	818.000	537.871	280.129		
	10	01				Cheltuieli salariale in bani	635.000	635.000	476.250	635.000	635.000	440.053	194.947		
	10	01	01			Salarii de baza	512.000	512.000	384.000	512.000	512.000	354.541	157.459		
	10	01	05			Sporuri pentru conditii de munca	46.000	46.000	34.500	46.000	46.000	30.714	15.286		
	10	01	06			Alte sporuri	77.000	77.000	57.750	77.000	77.000	54.798	22.202		
	10	03				Contributii	183.000	183.000	137.250	183.000	183.000	97.818	85.182		
	10	03	01			Contributii de asigurari sociale de stat	139.000	139.000	104.250	139.000	139.000	74.113	64.887		
	10	03	02			Contributii de asigurari de somaj	4.000	4.000	3.000	4.000	4.000	2.308	1.692		
	10	03	03			Contributii de asigurari sociale de sanatate	37.000	37.000	27.750	37.000	37.000	20.259	16.741		

Capi- tol	Sub- capi- tol	Pa- ra- graf	Ar- ti- col	Ali- ne- at	Denumire indicator	Credite de angajament	Credite bugetare		Angajamente legale	Plati efectuate	Angajamente legale de platit	Cheltuieli efective	
							anuale aprobrate la finele perioadei de raportare	trimestriale cumulate					
A			B			1	2	3	4	5	6	7=5-6	8
10	03	04			Contributii de asigurari pentru accidente de munca si boli profesionale	3.000	3.000	2.250	3.000	3.000	1.138		
20					TITLUL II BUNURI SI SERVICII	2.472.470	2.472.470	2.169.970	2.149.970	1.631.881	1.631.881		
20	01				Bunuri si servicii	1.189.000	1.189.000	1.012.500	1.012.500	783.718	783.718		
20	01	01			Furnituri de birou	16.000	16.000	13.500	13.500	5.565	5.565		
20	01	02			Materiale pentru curatenie	230.000	230.000	195.000	195.000	155.409	155.409		
20	01	03			Incalzit, iluminat si forta motrica	520.000	520.000	445.000	445.000	327.576	327.576		
20	01	04			Apa, canal si salubritate	44.000	44.000	39.500	39.500	31.107	31.107		
20	01	05			Carburanti si lubrifianti	19.000	19.000	16.500	16.500	11.352	11.352		
20	01	06			Piese de schimb	7.000	7.000	6.250	6.250	2.285	2.285		
20	01	07			Transport	5.000	5.000	3.500	3.500	2.792	2.792		
20	01	08			Posta, telecomunicatii, radio, tv, internet	11.000	11.000	10.000	10.000	7.068	7.068		
20	01	09			Materiale si prestari de servicii cu caracter functional	50.000	50.000	35.085	35.085	35.085	35.085		
20	01	30			Alte bunuri si servicii pentru intretinere si functionare	287.000	287.000	248.165	248.165	205.479	205.479		
20	02				Reparatii curente	198.000	198.000	148.500	148.500	125.354	125.354		
20	03				Hrana	742.470	742.470	701.970	701.970	499.845	499.845		
20	03	01			Hrana pentru oameni	732.470	732.470	691.970	691.970	494.694	494.694		
20	03	02			Hrana pentru animale	10.000	10.000	10.000	10.000	5.151	5.151		
20	04				Medicamente si materiale sanitare	255.000	255.000	232.500	232.500	191.423	191.423		
20	04	01			Medicamente	228.000	228.000	210.000	210.000	170.343	170.343		
20	04	02			Materiale sanitare	24.000	24.000	20.000	20.000	18.580	18.580		
20	04	04			Dezinfectanti	3.000	3.000	2.500	2.500	2.500	2.500		
20	05				Bunuri de natura obiectelor de inventar	66.000	66.000	55.750	55.750	20.605	20.605		
20	05	01			Uniforme si echipament	20.000	20.000	20.000	20.000				
20	05	03			Lenjerie si accesorii de pat	14.000	14.000	10.500	10.500	7.470	7.470		

Capi- tol	Sub- capi- tol	Pa- ra- graf	Gru- pa / Titlu	Ar- ti- col	Ali- ne- at	Denumire indicator	Credite de angajament	Credite bugetare		Angajamente legale	Plati efectuate	Angajamente legale de platit	Cheltuieli efective	
								anuale aprobrate la finele perioadei de raportare	trimestriale cumulate					
A						B	1	2	3	4	5	6	7=5-6	8
	20	05	30			Alte obiecte de inventar	32.000	32.000	25.250	25.250	13.135	13.135		
	20	11				Carti, publicatii si materiale documentare	17.000	17.000	14.500	14.500	8.011	8.011		
	20	13				Pregatire profesionala	3.000	3.000	2.250	2.250	1.750	1.750		
	20	30				Alte cheltuieli	2.000	2.000	2.000	2.000	1.175	1.175		
	20	30	30			Alte cheltuieli cu bunuri si servicii	2.000	2.000	2.000	2.000	1.175	1.175		
	70					CHELTUIELI DE CAPITAL	30.000	30.000	30.000	30.000	30.000	30.000		
	71					TITLUL XIII ACTIVE NEFINANCIARE	30.000	30.000	30.000	30.000	30.000	30.000		
	71	01				Active fixe	30.000	30.000	30.000	30.000	30.000	30.000		
	71	01	30			Alte active fixe								
						(inclusiv reparatii capitale)	30.000	30.000	30.000	30.000	30.000	30.000		
8310						AGRICULTURA, SILVICULTURA, SIVANATOARE	760.000	760.000	599.000	707.000	682.262	531.188	151.074	
	01					CHELTUIELI CURENTE	727.000	727.000	568.000	676.000	656.262	505.188	151.074	
	10					TITLUL I CHELTUIELI DE PERSONAL	500.000	500.000	389.000	500.000	500.000	348.926	151.074	
	10	01				Cheltuieli salariale in bani	409.000	409.000	315.000	409.000	409.000	279.847	129.153	
	10	01	01			Salarii de baza	370.000	370.000	283.000	370.000	370.000	255.402	114.598	
	10	01	05			Sporuri pentru conditii de munca	30.000	30.000	25.000	30.000	30.000	18.563	11.437	
	10	01	12			Indemnizatii plătite unor persoane din afara unitatii	6.000	6.000	5.000	6.000	6.000	4.750	1.250	
	10	01	13			Indemnizatii de delegare	3.000	3.000	2.000	3.000	3.000	1.132	1.868	
	10	03				Contributii	91.000	91.000	74.000	91.000	91.000	69.079	21.921	
	10	03	01			Contributii de asigurari sociale de stat	59.414	59.414	45.414	59.414	59.414	45.008	14.406	
	10	03	02			Contributii de asigurari de somaj	2.000	2.000	2.000	2.000	2.000	1.409	591	
	10	03	03			Contributii de asigurari sociale de sanatate	21.000	21.000	18.000	21.000	21.000	14.648	6.352	
	10	03	04			Contributii de asigurari pentru								

Capi- tol	Sub- cap- tol	Pa- ra- graf	Pa- ra- gra- ful	Ar- ti- col	Ali- ne- at	Denumire indicator	Credite de angajament	Credite bugetare		Angajamente bugetare	Angajamente legale	Plati efectuate	Angajamente legale de platit	Cheltuieli efective
								anuale aprobate la finele perioadei de raportare	trimestriale cumulate					
A			B			1	2	3	4	5	6	7=5-6	8	
						imprumburilor interne	3.000	3.000	3.000	3.000	2.364	2.364		
	20	30				Alte cheltuieli	13.000	13.000	9.000	9.000	7.347	7.347		
	20	30	03			Prime de asigurare non-viata	6.000	6.000	5.000	5.000	3.358	3.358		
	20	30	04			Chirii	7.000	7.000	4.000	4.000	3.989	3.989		
	30					TITLUL III DOBANZI	4.000	4.000	3.000	3.000	1.874	1.874		
	30	03				Alte dobanzi	4.000	4.000	3.000	3.000	1.874	1.874		
	30	03	05			Dobanzi la operatiunile de leasing	4.000	4.000	3.000	3.000	1.874	1.874		
	70					CHELTUIELI DE CAPITAL	33.000	33.000	31.000	31.000	26.000	26.000		
	71					TITLUL XIII ACTIVE NEFINANCIARE	33.000	33.000	31.000	31.000	26.000	26.000		
	71	01				Active fixe	33.000	33.000	31.000	31.000	26.000	26.000		
	71	01	02			Masini, echipamente si mijloace de transport	26.000	26.000	24.000	24.000	19.532	19.532		
	71	01	03			Mobilier, aparatura birotica si alte active corporale	7.000	7.000	7.000	7.000	6.468	6.468		
8710						ALTE ACTIVITATI ECONOMICE	2.460.500	2.460.500	1.898.700	2.108.000	1.775.963	1.492.336	283.627	
	01					CHELTUIELI CURENTE	2.460.500	2.460.500	1.898.700	2.108.000	1.775.963	1.492.336	283.627	
	10					TITLUL I CHELTUIELI DE PERSONAL	1.021.500	1.021.500	779.200	1.021.500	1.021.500	737.873	283.627	
	10	01				Cheltuieli salariale in bani	616.900	616.900	479.900	616.900	616.900	448.556	168.344	
	10	01	01			Salarii de baza	611.900	611.900	475.900	611.900	611.900	448.556	163.344	
	10	01	13			Indemnizatii de delegare	5.000	5.000	4.000	5.000	5.000	5.000	5.000	
	10	02				Cheltuieli salariale in natura	235.000	235.000	162.950	235.000	235.000	162.950	72.050	
	10	02	02			Norme de hrana	235.000	235.000	162.950	235.000	235.000	162.950	72.050	
	10	03				Contributii	169.600	169.600	136.350	169.600	169.600	126.367	43.233	
	10	03	01			Contributii de asigurari sociale de stat	100.200	100.200	74.800	100.200	100.200	70.488	29.712	
	10	03	02			Contributii de asigurari de somaj	3.000	3.000	2.500	3.000	3.000	2.040	960	
	10	03	03			Contributii de asigurari sociale de sanatate	33.100	33.100	26.900	33.100	33.100	23.178	9.922	


Capi- tol	Pa- ra- graf	Ar- ti- col	Ali- ne- at	Denumire indicator	Credite de angajament	Credite bugetare		4	5	6	Angajamente legale de platit	Cheltuieli efective
						anuale aprobrate la finele perioadei de raportare	trimestriale cumulate					
A				B	1	2	3	4	5	6	7=5-6	8
10	03	04		Contributii de asigurari pentru accidente de munca si boli profesionale	1.300	1.300	1.050	1.300	1.300	700	600	
10	03	05		Prime de asigurare viata plătite de angajator pentru angajati	26.500	26.500	26.500	26.500	26.500	26.489	11	
10	03	06		Contributii pentru concedii si indemnizatii	5.500	5.500	4.600	5.500	5.500	3.472	2.028	
20	01			TITLUL II BUNURI SI SERVICII	1.439.000	1.439.000	1.119.500	1.086.500	754.463	754.463		
20	01			Bunuri si servicii	775.000	775.000	611.774	598.774	435.208	435.208		
20	01	01		Furnituri de birou	17.000	17.000	13.000			5.020		
20	01	02		Materiale pentru curatenie	10.000	10.000	8.000	8.000	5.020	4.661		
20	01	03		Incalzit, iluminat si forta motrica	33.000	33.000	23.000	23.000	4.661	104		
20	01	04		Apa, canal si salubritate	1.000	1.000	1.000	1.000	104	55.878		
20	01	05		Carburanti si lubrifianti	109.000	109.000	63.000	63.000	90.823	90.823		
20	01	06		Piese de schimb	175.000	175.000	136.000	136.000	46.202			
20	01	08		Posta, telecomunicatii, radio, tv, internet	80.000	80.000	62.000	62.000	213.959			
20	01	09		Materiale si prestari de servicii cu caracter functional	285.000	285.000	240.774	240.774	18.561			
20	01	30		Alte bunuri si servicii pentru intretinere si functionare	65.000	65.000	65.000	65.000	5.226	4.940		
20	02			Reparatii curente	25.000	25.000	20.000		286			
20	04			Medicamente si materiale sanitare	30.000	30.000	5.226	5.226	219.215			
20	04	01		Medicamente	5.000	5.000	4.940	4.940	158.190			
20	04	02		Materiale sanitare	25.000	25.000	286	286	61.025			
20	05			Bunuri de natura obiectelor de inventar	387.000	387.000	292.000	292.000				
20	05	01		Uniforme si echipament	267.000	267.000	207.750	207.750				
20	05	03		Lenjerie si accesorii de pat	15.000	15.000						
20	05	30		Alte obiecte de inventar	105.000	105.000	84.250	84.250				

Capi- tol	Sub- capi- tol	Pa- ra- graf	Gr- pa / Titlu	Ar- ti- col	Ali- ne- at	Denumire indicator	Credite de angajament	Credite bugetare		Angajamente bugetare	Angajamente legale	Plati efectuate	Angajamente legale de platit	Cheltuieli efective
								anuale aprobate la finele perioadei de raportare	trimestriale cumulate					
A						B	1	2	3	4	5	6	7=5-6	8
	20	06				Deplasari, detasari, transferari	57.000	57.000	51.500	51.500	20.842	20.842	20.842	
	20	06	01			Deplasari interne, detasari, transferari	27.000	27.000	21.500	21.500	12.166	12.166	12.166	
	20	06	02			Deplasari in strainatate	30.000	30.000	30.000	30.000	8.676	8.676	8.676	
	20	13				Pregatire profesionala	50.000	50.000	50.000	50.000	18.740	18.740	18.740	
	20	14				Protectia muncii	4.000	4.000	3.000	3.000	1.400	1.400	1.400	
	20	30				Alte cheltuieli	111.000	111.000	86.000	86.000	53.832	53.832	53.832	
	20	30	03			Prime de asigurare non-viata	100.000	100.000	75.000	75.000	44.423	44.423	44.423	
	20	30	30			Alte cheltuieli cu bunuri si servicii	11.000	11.000	11.000	11.000	9.409	9.409	9.409	

Presedinte,
Adrian Nicolae David



Secretar al Judetului,
Sorin Dumitru Stefoni

Capi- tol	Sub- capi- tol	Pa- ra- graf	Ar- ti- col	Ali- ne- at	Denumire indicator	Credite de angajament	Credite bugtate		Angajamente bugtate	Angajamente legale	Plati efectuate	Angajamente legale de platit	Chetrueli efective
							anuale aprobat la finele perioadei de raportare	trimestriale cumulate					
A					B	1	2	3	4	5	6	7=5-6	8
					indemnizatii	104.706	104.706	86.896	104.706	104.706	67.150	37.556	
	20				TITLUL II BUNURI SI SERVICII	63.351.950	63.351.950	49.653.020	49.544.020	35.941.133	35.941.133		
	20	01			Bunuri si servicii	21.544.730	21.544.730	16.921.384	16.898.384	13.617.670	13.617.670		
	20	01	01		Furnitur de birou	610.070	610.070	471.720	458.720	377.418	377.418		
	20	01	02		Materiale pentru curatenie	556.450	556.450	455.450	455.450	341.435	341.435		
	20	01	03		Incalzit, iluminat si forta motrica	5.830.010	5.830.010	4.539.050	4.539.050	3.879.008	3.879.008		
	20	01	04		Apa, canal si salubritate	1.695.970	1.695.970	1.307.670	1.307.670	1.210.005	1.210.005		
	20	01	05		Carburanti si lubrifianti	455.300	455.300	334.900	324.900	253.792	253.792		
	20	01	06		Piese de schimb	963.600	963.600	822.600	822.600	451.938	451.938		
	20	01	07		Transport	33.200	33.200	24.450	24.450	11.047	11.047		
	20	01	08		Posta, telecomunicatii, radio, tv, internet	548.800	548.800	411.940	411.940	367.645	367.645		
	20	01	09		Materiale si prestari de servicii cu caracter functional	5.120.550	5.120.550	4.037.709	4.037.709	3.101.289	3.101.289		
	20	01	30		Alte bunuri si servicii pentru intretinere si functionare	5.730.780	5.730.780	4.515.895	4.515.895	3.624.093	3.624.093		
	20	02			Reparatii curente	1.840.000	1.840.000	1.359.500	1.309.500	641.844	641.844		
	20	03			Hrana	3.080.870	3.080.870	2.685.970	2.685.970	2.019.931	2.019.931		
	20	03	01		Hrana pentru oameni	3.070.870	3.070.870	2.675.970	2.675.970	2.014.780	2.014.780		
	20	03	02		Hrana pentru animale	10.000	10.000	10.000	10.000	5.151	5.151		
	20	04			Medicamente si materiale sanitare	31.058.050	31.058.050	24.632.266	24.630.266	16.933.426	16.933.426		
	20	04	01		Medicamente	19.301.190	19.301.190	15.659.120	15.659.120	9.611.869	9.611.869		
	20	04	02		Materiale sanitare	5.487.860	5.487.860	4.262.646	4.262.646	3.230.495	3.230.495		
	20	04	03		Reactivi	5.625.000	5.625.000	4.196.000	4.194.000	3.822.296	3.822.296		
	20	04	04		Dezinfectanti	644.000	644.000	514.500	514.500	268.766	268.766		
	20	05			Bunuri de natura obiectelor de inventar	1.579.300	1.579.300	1.297.150	1.272.150	750.320	750.320		
	20	05	01		Uniforme si echipament	317.000	317.000	257.750	232.750	183.034	183.034		
	20	05	03		Lenjerie si accesorii de pat	143.000	143.000	122.500	122.500	77.188	77.188		

Capi- tol	Sub- capi- tol	Pa- ra- graf	Ar- ti- col	Ali- ne- at	Denumire indicator	Credite de angajament	Credite bugetare		Angajamente legale	Plati efectuate	Angajamente legale de platit	Cheltuieli efective
							anuale aprobrate la finele perioadei de raportare	trimestriale cumulate				
A			B			1	2	3	4	5	6	8
	20	05	30		Alte obiecte de inventar	1.119.300	1.119.300	916.900	916.900	490.098	490.098	
	20	06			Deplasari, detasari, transferari	380.950	380.950	337.950	337.950	207.409	207.409	
	20	06	01		Deplasari interne, detasari, transferari	273.950	273.950	230.950	230.950	143.099	143.099	
	20	06	02		Deplasari in strainatate	107.000	107.000	107.000	107.000	64.310	64.310	
	20	09			Materiale de laborator	19.500	19.500	15.500	15.500	6.780	6.780	
	20	11			Carti, publicatii si materiale documentare	281.500	281.500	240.000	240.000	161.908	161.908	
	20	12			Consultanta si expertiza	134.000	134.000	110.500	110.500	78.038	78.038	
	20	13			Pregatire profesionala	129.600	129.600	122.350	122.350	57.465	57.465	
	20	14			Protectia muncii	202.200	202.200	162.200	162.200	128.786	128.786	
	20	24			Comisioane si alte costuri aferente imprumuturilor	3.000	3.000	3.000	3.000	2.364	2.364	
	20	24	02		Comisioane si alte costuri aferente imprumuturilor interne	3.000	3.000	3.000	3.000	2.364	2.364	
	20	25			Cheltuieli judiciare si extrajudiciare derivate din actiuni in reprezentarea intereselor statului, potrivit dispozitiilor legale	7.000	7.000	7.000	7.000	4.960	4.960	
	20	30			Alte cheltuieli	2.091.250	2.091.250	1.752.250	1.752.250	1.330.232	1.330.232	
	20	30	01		Reclama si publicitate	335.500	335.500	263.600	263.600	217.015	217.015	
	20	30	02		Protocol si reprezentare	7.000	7.000	6.000	6.000	4.532	4.532	
	20	30	03		Prime de asigurare non-viata	231.500	231.500	183.000	177.000	79.264	79.264	
	20	30	04		Chirii	255.500	255.500	213.400	213.400	138.730	138.730	
	20	30	30		Alte cheltuieli cu bunuri si servicii	1.261.750	1.261.750	1.092.250	1.092.250	890.691	890.691	
	30				TITLUL III DOBANZI	4.000	4.000	3.000	3.000	1.874	1.874	
	30	03			Alte dobanzi	4.000	4.000	3.000	3.000	1.874	1.874	
	30	03	05		Dobanzi la operatiunile de leasing	4.000	4.000	3.000	3.000	1.874	1.874	
	59				TITLUL XI ALTE CHELTUIELI	1.300.000	1.300.000	958.000	958.000	734.418	734.418	

Capi- tol	Sub- capi- tol	Pa- ra- graf	Gru- pa / Titlu	Ar- ti- col	Al- ne- at	Denumire indicator	Credite de angajament	Credite bugetare		Angajamente bugetare	Angajamente legale	Plati efectuate	Angajamente legale de platit	Cheltuieli efective
								anuale aprobrate la finele perioadei de raportare	trimestriale cumulate					
A						B	1	2	3	4	5	6	7=5-6	8
	59	01				Burse	170.000	170.000	140.000	140.000	129.989	129.989		
	59	22				Actiuni cu caracter stiintific si social-cultural	1.130.000	1.130.000	818.000	818.000	604.429	604.429		
5410						ALTE SERVICII PUBLICE GENERALE	882.000	882.000	752.000	752.000	536.755	536.755	199.430	
	01					CHELTUIELI CURENTE	882.000	882.000	752.000	752.000	536.755	536.755	199.430	
	10					TITLUL I CHELTUIELI DE PERSONAL	655.000	655.000	558.000	558.000	455.570	455.570	199.430	
	10	01				Cheltuieli salariale in bani	534.000	534.000	445.000	445.000	372.173	372.173	161.827	
	10	01	01			Salarii de baza	518.000	518.000	429.000	429.000	360.214	360.214	157.786	
	10	01	12			Indemnizatii platite unor persoane din afara unitatii	1.000	1.000	1.000	1.000	79	79	921	
	10	01	13			Indemnizatii de delegare	3.000	3.000	3.000	3.000	2.772	2.772	228	
	10	01	30			Alte drepturi salariale in bani	12.000	12.000	12.000	12.000	9.108	9.108	2.892	
	10	03				Contributii	121.000	121.000	113.000	121.000	83.397	83.397	37.603	
	10	03	01			Contributii de asigurari sociale de stat	83.500	83.500	78.500	83.500	58.253	58.253	25.247	
	10	03	02			Contributii de asigurari de somaj	3.000	3.000	3.000	3.000	1.846	1.846	1.154	
	10	03	03			Contributii de asigurari sociale de sanatate	27.500	27.500	24.500	27.500	19.210	19.210	8.290	
	10	03	04			Contributii de asigurari pentru accidente de munca si boli profesionale	1.000	1.000	1.000	1.000	555	555	445	
	10	03	06			Contributii pentru concedii si indemnizatii	6.000	6.000	6.000	6.000	3.533	3.533	2.467	
	20					TITLUL II BUNURI SI SERVICII	227.000	227.000	194.000	148.000	81.185	81.185		
	20	01				Bunuri si servicii	129.000	129.000	99.000	89.000	53.633	53.633		
	20	01	01			Furnituri de birou	15.000	15.000	10.000	10.000	2.439	2.439		
	20	01	03			Incalzit, iluminat si forta motrica	28.000	28.000	21.000	21.000	12.307	12.307		
	20	01	04			Apa, canal si salubritate	3.000	3.000	3.000	3.000	1.435	1.435		
	20	01	05			Carburanti si lubrifianti	15.000	15.000	10.000					

Capi- tol	Sub- capitol	Pa- ra- graf	Ar- ti- col	Al- ne- at	Denumire indicator	Credite de angajament	Credite bugetare		Angajamente bugetare	Angajamente legale	Plati efectuate	Angajamente legale de platit	Cheltuieli efective
							anuale aprobrate la finele perioadei de raportare	trimestriale cumulate					
A					B	1	2	3	4	5	6	7=5-6	8
	20	01	06		Piese de schimb	8.000	8.000	6.000	6.000	1.306	1.306		
	20	01	08		Posta, telecomunicatii, radio, tv, internet	18.000	18.000	15.000	15.000	8.826	8.826		
	20	01	09		Materiale si prestari de servicii cu caracter functional	10.000	10.000	10.000	10.000	6.838	6.838		
	20	01	30		Alte bunuri si servicii pentru intretinere si functionare	32.000	32.000	24.000	24.000	20.482	20.482		
	20	02			Reparatii curente	30.000	30.000	30.000	30.000				
	20	05			Bunuri de natura obiectelor de inventar	13.000	13.000	11.000	11.000	3.905	3.905		
	20	05	30		Alte obiecte de inventar	13.000	13.000	11.000	11.000	3.905	3.905		
	20	06			Deplasari, detasari, transferari	23.000	23.000	23.000	23.000	14.936	14.936		
	20	06	01		Deplasari interne, detasari, transferari	23.000	23.000	23.000	23.000	14.936	14.936		
	20	11			Carti, publicatii si materiale documentare	2.000	2.000	2.000	2.000	40	40		
	20	13			Pregatire profesionala	10.000	10.000	10.000	10.000	4.859	4.859		
	20	14			Protectia muncii	7.000	7.000	6.000	6.000	2.659	2.659		
	20	30			Alte cheltuieli	13.000	13.000	13.000	13.000	1.153	1.153		
	20	30	03		Prime de asigurare non-viata	6.000	6.000	6.000	6.000				
	20	30	30		Alte cheltuieli cu bunuri si servicii	7.000	7.000	7.000	7.000	1.153	1.153		
6610	01				SANATA TE	98.987.250	98.987.250	81.181.840	81.181.840	77.425.097	77.425.097	9.114.122	9.114.122
	10				CHELTUIELI CURENTE	98.987.250	98.987.250	81.181.840	81.181.840	77.425.097	77.425.097	9.114.122	9.114.122
	10	01			TITLUL I CHELTUIELI DE PERSONAL	49.545.000	49.545.000	41.786.060	41.786.060	49.545.000	49.545.000	4.001.264	4.001.264
	10	01	01		Cheltuieli salariale in bani	38.415.570	38.415.570	32.374.380	32.374.380	38.415.570	38.415.570	6.765.558	6.765.558
	10	01	01		Salarii de baza	25.985.110	25.985.110	22.021.620	22.021.620	25.985.110	25.985.110	4.001.264	4.001.264
	10	01	05		Sporuri pentru conditii de munca	5.791.750	5.791.750	4.752.013	4.752.013	5.791.750	5.791.750	1.039.737	1.039.737
	10	01	06		Alte sporuri	3.215.990	3.215.990	2.758.000	2.758.000	3.215.990	3.215.990	929.924	929.924
	10	01	10		Fond pentru posturi ocupate prin cumul	10.640	10.640	8.717	8.717	10.640	10.640	1.923	1.923
	10	01	11		Fond aferent platii cu ora	2.964.100	2.964.100	2.417.800	2.417.800	2.964.100	2.964.100	659.313	659.313

Capi- tol	Sub- capitol	Pa- ra- graf	Ar- ti- col	Ali- ne- at	Denumire indicator	Credite de angajament	Credite bugetare		Angajamente bugetare	Angajamente legale	Plati efectuate	Angajamente legale de platit	Cheltuieli efective
							anuale aprobrate la finele perioadei de raportare	trimestriale cumulate					
A					B	I	2	3	4	5	6	7=5-6	8
					caracter functional	2.090.000	2.090.000	1.719.000	1.719.000	887.885	887.885		
	20	01	30		Alte bunuri si servicii pentru intretinere si functionare	3.522.330	3.522.330	2.816.330	2.816.330	2.136.126	2.136.126		
	20	02			Reparatii curente	995.500	995.500	711.500	711.500	405.989	405.989		
	20	03			Hrana	2.338.400	2.338.400	1.984.000	1.984.000	1.520.086	1.520.086		
	20	03	01		Hrana pentru oameni	2.338.400	2.338.400	1.984.000	1.984.000	1.520.086	1.520.086		
	20	04			Medicamente si materiale sanitare	30.771.050	30.771.050	24.392.540	24.392.540	16.736.777	16.736.777		
	20	04	01		Medicamente	19.068.190	19.068.190	15.444.180	15.444.180	9.436.586	9.436.586		
	20	04	02		Materiale sanitare	5.438.860	5.438.860	4.242.360	4.242.360	3.211.629	3.211.629		
	20	04	03		Reactivi	5.623.000	5.623.000	4.194.000	4.194.000	3.822.296	3.822.296		
	20	04	04		Dezinfectanti	641.000	641.000	512.000	512.000	266.266	266.266		
	20	05			Bunuri de natura obiectelor de inventar	760.300	760.300	672.400	672.400	347.619	347.619		
	20	05	01		Uniforme si echipament	25.000	25.000	25.000	25.000	24.844	24.844		
	20	05	03		Lenjerie si accesorii de pat	112.000	112.000	112.000	112.000	69.718	69.718		
	20	05	30		Alte obiecte de inventar	623.300	623.300	535.400	535.400	253.057	253.057		
	20	06			Deplasari, detasari, transferari	61.000	61.000	61.000	61.000	32.344	32.344		
	20	06	01		Deplasari interne, detasari, transferari	61.000	61.000	61.000	61.000	32.344	32.344		
	20	09			Materiale de laborator	19.500	19.500	15.500	15.500	6.780	6.780		
	20	11			Carti, publicatii si materiale documentare	4.500	4.500	4.500	4.500	2.017	2.017		
	20	12			Consultanta si expertiza	105.000	105.000	89.000	89.000	58.370	58.370		
	20	13			Pregatire profesionala	25.600	25.600	24.600	24.600	18.670	18.670		
	20	14			Protectia muncii	80.700	80.700	74.200	74.200	50.149	50.149		
	20	30			Alte cheltuieli	479.250	479.250	428.750	428.750	254.645	254.645		
	20	30	01		Reclama si publicitate	53.500	53.500	49.600	49.600	24.778	24.778		
	20	30	03		Prime de asigurare non-viata	70.000	70.000	60.000	60.000	4.999	4.999		
	20	30	04		Chirii	212.000	212.000	181.400	181.400	107.914	107.914		
	20	30	30		Alte cheltuieli cu bunuri si servicii	143.750	143.750	137.750	137.750	116.954	116.954		

Capi- tol	Pa- ra- graf	Ar- ti- col	Ali- ne- at	Denumire indicator	Credite de angajament	Credite bugetare		Angajamente legale	Plati efectuate	Angajamente legale de platit	Cheltuieli efective	
						anuale aprobat la finele perioadei de raportare	trimestriale cumulate					
A				B	1	2	3	4	5	6	7=5-6	8
		59		TITLUL XI ALTE CHELTUIELI	170.000	170.000	140.000	140.000	129.989	129.989		
		59	01	Burse	170.000	170.000	140.000	140.000	129.989	129.989		
6710				CULTURA, RECREERE SI RELIGIE	15.953.450	15.953.450	12.203.540	13.653.990	12.278.757	10.424.931	1.853.826	
		01		CHELTUIELI CURENTE	15.953.450	15.953.450	12.203.540	13.653.990	12.278.757	10.424.931	1.853.826	
		10		TITLUL I CHELTUIELI DE PERSONAL	6.105.220	6.105.220	4.647.770	6.105.220	6.105.220	4.251.394	1.853.826	
		10	01	Cheltuieli salariale in bani	5.022.500	5.022.500	3.826.850	5.022.500	5.022.500	3.556.525	1.465.975	
		10	01	Salarii de baza	4.427.500	4.427.500	3.378.350	4.427.500	4.427.500	3.132.720	1.294.780	
		10	01	Indemnizatii de delegare	59.000	59.000	48.500	59.000	59.000	27.570	31.430	
		10	01	Alte drepturi salariale in bani	536.000	536.000	400.000	536.000	536.000	396.235	139.765	
		10	03	Contributii	1.082.720	1.082.720	820.920	1.082.720	1.082.720	694.869	387.851	
		10	03	Contributii de asigurari sociale de stat	764.700	764.700	576.160	764.700	764.700	495.765	268.935	
		10	03	Contributii de asigurari de somaj	24.900	24.900	19.610	24.900	24.900	15.433	9.467	
		10	03	Contributii de asigurari sociale de sanatate	241.700	241.700	186.350	241.700	241.700	162.618	79.082	
		10	03	Contributii de asigurari pentru accidente de munca si boli profesionale	13.400	13.400	11.050	13.400	13.400	7.538	5.862	
		10	03	Contributii pentru concedii si indemnizatii	38.020	38.020	27.750	38.020	38.020	13.515	24.505	
		20		TITLUL II BUNURI SI SERVICII	8.718.230	8.718.230	6.737.770	6.730.770	5.569.108	5.569.108		
		20	01	Bunuri si servicii	5.652.280	5.652.280	4.266.320	4.266.320	3.906.292	3.906.292		
		20	01	Furnituri de birou	70.150	70.150	52.500	52.500	42.345	42.345		
		20	01	Materiale pentru curatenie	40.550	40.550	30.550	30.550	16.099	16.099		
		20	01	Incalzit, iluminat si forta motrica	677.500	677.500	547.100	547.100	466.563	466.563		
		20	01	Apa, canal si salubritate	65.280	65.280	48.480	48.480	42.214	42.214		
		20	01	Carburanti si lubrifianti	123.000	123.000	92.500	92.500	59.150	59.150		
		20	01	Piese de schimb	69.000	69.000	50.250	50.250	35.289	35.289		
		20	01	Transport	6.300	6.300	50	50	25	25		

Capi- toi	Sub- capitol graf	Pa- ra- gra- ful	Ar- ti- col	Ali- ne- at	Denumire indicator	Credite de angajament	Credite bugetare		Angajamente bugetare	Angajamente legale	Plati efectuate	Angajamente legale de platit	Cheltuieli efective
							anuale aprobrate la finele perioadei de raportare	trimestriale cumulate					
A					B	1	2	3	4	5	6	7=5-6	8
	20	01	08		Posta, telecomunicatii, radio, tv, internet	199.500	199.500	144.640	144.640	137.118	137.118		
	20	01	09		Materiale si prestari de servicii cu caracter functional	2.624.550	2.624.550	1.978.850	1.904.460	1.904.460	1.904.460		
	20	01	30		Alte bunuri si servicii pentru intretinere si functionare	1.776.450	1.776.450	1.321.400	1.321.400	1.203.029	1.203.029		
	20	02			Reparatii curente	591.500	591.500	449.500	449.500	110.501	110.501		
	20	04			Medicamente si materiale sanitare	2.000	2.000	2.000					
	20	04	03		Reactivi	2.000	2.000	2.000					
	20	05			Bunuri de natura obiectelor de inventar	346.000	346.000	259.000	254.000	152.031	152.031		
	20	05	01		Uniforme si echipament	5.000	5.000	5.000					
	20	05	03		Lenjerie si accesorii de pat	2.000	2.000						
	20	05	30		Alte obiecte de inventar	339.000	339.000	254.000	254.000	152.031	152.031		
	20	06			Deplasari, detasari, transferari	218.950	218.950	186.450	186.450	125.592	125.592		
	20	06	01		Deplasari interne, detasari, transferari	141.950	141.950	109.450	109.450	69.958	69.958		
	20	06	02		Deplasari in strainatate	77.000	77.000	77.000	77.000	55.634	55.634		
	20	11			Carti, publicatii si materiale documentare	253.000	253.000	216.000	216.000	151.840	151.840		
	20	12			Consultanta si expertiza	29.000	29.000	21.500	21.500	19.668	19.668		
	20	13			Pregatire profesionala	38.000	38.000	33.500	33.500	12.716	12.716		
	20	14			Protectia muncii	107.500	107.500	77.000	77.000	73.428	73.428		
	20	25			Cheltuieli judiciare si extrajudiciare derivate din actiuni in reprezentarea intereselor statului, potrivit dispozitiilor legale	7.000	7.000	7.000	7.000	4.960	4.960		
	20	30			Alte cheltuieli	1.473.000	1.473.000	1.219.500	1.219.500	1.012.080	1.012.080		
	20	30	01		Reclama si publicitate	282.000	282.000	214.000	214.000	192.237	192.237		
	20	30	02		Protocol si reprezentare	7.000	7.000	6.000	6.000	4.532	4.532		

Capi- tol	Sub- capi- tol	Pa- ra- graf	Gru- pa / Titlu	Ar- ti- col	Ali- ne- at	Denumire indicator	Credite de angajament	Credite bugetare		Angajamente bugetare	Angajamente legale	Plati efectuate	Angajamente legale de platit	Cheltuieli efective
								anuale aprobat la finele perioadei de raportare	trimestriale cumulate					
A			B			1	2	3	4	5	6	7=5-6	8	
	20	30	03			Prime de asigurare non-viata	49.500	49.500	37.000	37.000	26.484	26.484		
	20	30	04			Chirii	36.500	36.500	28.000	28.000	26.827	26.827		
	20	30	30			Alte cheltuieli cu bunuri si servicii	1.098.000	1.098.000	934.500	934.500	762.000	762.000		
	59					TITLUL XI ALTE CHELTUIELI	1.130.000	1.130.000	818.000	818.000	604.429	604.429		
	59	22				Actiuni cu caracter stiintific si social-cultural	1.130.000	1.130.000	818.000	818.000	604.429	604.429		
6810	01					ASIGURARI SI ASISTENTA SOCIALA	3.290.470	3.290.470	2.783.470	2.967.970	2.449.881	2.169.752	280.129	
	10					CHELTUIELI CURENTE	3.290.470	3.290.470	2.783.470	2.967.970	2.449.881	2.169.752	280.129	
	10					TITLUL I CHELTUIELI DE PERSONAL	818.000	818.000	613.500	818.000	818.000	537.871	280.129	
	10	01				Cheltuieli salariale in bani	635.000	635.000	476.250	635.000	635.000	440.053	194.947	
	10	01	01			Salarii de baza	512.000	512.000	384.000	512.000	512.000	354.541	157.459	
	10	01	05			Sporuri pentru conditii de munca	46.000	46.000	34.500	46.000	46.000	30.714	15.286	
	10	01	06			Alte sporuri	77.000	77.000	57.750	77.000	77.000	54.798	22.202	
	10	03				Contributii	183.000	183.000	137.250	183.000	183.000	97.818	85.182	
	10	03	01			Contributii de asigurari sociale de stat	139.000	139.000	104.250	139.000	139.000	74.113	64.887	
	10	03	02			Contributii de asigurari de somaj	4.000	4.000	3.000	4.000	4.000	2.308	1.692	
	10	03	03			Contributii de asigurari sociale de sanatate	37.000	37.000	27.750	37.000	37.000	20.259	16.741	
	10	03	04			Contributii de asigurari pentru accidente de munca si boli profesionale	3.000	3.000	2.250	3.000	3.000	1.138	1.862	
	20					TITLUL II BUNURI SI SERVICII	2.472.470	2.472.470	2.169.970	2.149.970	1.631.881	1.631.881		
	20	01				Bunuri si servicii	1.189.000	1.189.000	1.012.500	1.012.500	783.718	783.718		
	20	01	01			Furnituri de birou	16.000	16.000	13.500	13.500	5.565	5.565		
	20	01	02			Materiale pentru curatenie	230.000	230.000	195.000	195.000	155.409	155.409		
	20	01	03			Incalzit, iluminat si forta motrica	520.000	520.000	443.000	443.000	327.576	327.576		
	20	01	04			Apa, canal si salubritate	44.000	44.000	39.500	39.500	31.107	31.107		
	20	01	05			Carburanti si lubrifianti	19.000	19.000	16.500	16.500	11.352	11.352		

Capi- tol	Sub- capi- tol	Pa- ra- graf	Gru- pa / Titlu	Ar- ti- col	Ali- ne- at	Denumire indicator	Credite de angajament	Credite bugetare		Angajamente legale	Plati efectuate	Angajamente legale de platit	Cheltuieli efective	
								anuale aprobat la finele perioadei de raportare	trimestriale cumulate					
A						B	1	2	3	4	5	6	7=5-6	8
	20	01	06			Piese de schimb	7.000	7.000	6.250	6.250	2.285	2.285		
	20	01	07			Transport	5.000	5.000	3.500	3.500	2.792	2.792		
	20	01	08			Posta, telecomunicatii, radio, tv, internet	11.000	11.000	10.000	10.000	7.068	7.068		
	20	01	09			Materiale si prestari de servicii cu caracter functional	50.000	50.000	35.085	35.085	35.085	35.085		
	20	01	30			Alte bunuri si servicii pentru inretinere si functionare	287.000	287.000	248.165	248.165	205.479	205.479		
	20	02				Reparatii curente	198.000	198.000	148.500	148.500	125.354	125.354		
	20	03				Hrana	742.470	742.470	701.970	701.970	499.845	499.845		
	20	03	01			Hrana pentru oameni	732.470	732.470	691.970	691.970	494.694	494.694		
	20	03	02			Hrana pentru animale	10.000	10.000	10.000	10.000	5.151	5.151		
	20	04				Medicamente si materiale sanitare	255.000	255.000	232.500	232.500	191.423	191.423		
	20	04	01			Medicamente	228.000	228.000	210.000	210.000	170.343	170.343		
	20	04	02			Materiale sanitare	24.000	24.000	20.000	20.000	18.580	18.580		
	20	04	04			Dezinfectanti	3.000	3.000	2.500	2.500	2.500	2.500		
	20	05				Bunuri de natura obiectelor de inventar	66.000	66.000	55.750	55.750	20.605	20.605		
	20	05	01			Uniforme si echipament	20.000	20.000	20.000	20.000				
	20	05	03			Lenjerie si accesorii de pat	14.000	14.000	10.500	10.500	7.470	7.470		
	20	05	30			Alte obiecte de inventar	32.000	32.000	25.250	25.250	13.135	13.135		
	20	11				Carti, publicatii si materiale documentare	17.000	17.000	14.500	14.500	8.011	8.011		
	20	13				Pregatire profesionala	3.000	3.000	2.250	2.250	1.750	1.750		
	20	30				Alte cheltuieli	2.000	2.000	2.000	2.000	1.175	1.175		
	20	30	30			Alte cheltuieli cu bunuri si servicii AGRICULTURA, SILVICULTURA, SI VANATOARE	2.000	2.000	2.000	2.000	1.175	1.175		
8310						CHELTUIELI CURENTE	727.000	727.000	568.000	568.000	656.262	656.262	151.074	
	01						727.000	727.000	568.000	568.000	656.262	656.262	151.074	

Capi- toi	Sub- capi- tol	Pa- ra- graf	Gr- pa / Titlu col	Ar- ti- col	Al- ne- at	Deumire indicator	Credite de angajament	Credite bugetare		Angajamente legale	Plati efectuate	Angajamente legale de platit	Cheltuieli efective
								anuale aprobrate la finele perioadei de raportare	trimestriale cumulate				
A			B			I	2	3	4	5	6	7=5-6	8
						caracter functional	61.000	61.000	54.000	53.062	53.062		
	20	01	30			Alte bunuri si servicii pentru intretinere si functionare	48.000	48.000	41.000	40.416	40.416		
	20	05	30			Bunuri de natura obiectelor de inventar	7.000	7.000	7.000	6.945	6.945		
	20	05	30			Alte obiecte de inventar	7.000	7.000	7.000	6.945	6.945		
	20	06				Deplasari, detasari, transferari	21.000	21.000	16.000	13.695	13.695		
	20	06	01			Deplasari interne, detasari, transferari	21.000	21.000	16.000	13.695	13.695		
	20	11				Carti, publicatii si materiale documentare	5.000	5.000	3.000				
	20	13				Pregatire profesionala	3.000	3.000	2.000	730	730		
	20	14				Protectia muncii	3.000	3.000	2.000	1.150	1.150		
	20	24				Comisioane si alte costuri aferente inprumuturilor	3.000	3.000	3.000	2.364	2.364		
	20	24	02			Comisioane si alte costuri aferente inprumuturilor interne	3.000	3.000	3.000	2.364	2.364		
	20	30				Alte cheltuieli	13.000	13.000	9.000	7.347	7.347		
	20	30	03			Prime de asigurare non-viata	6.000	6.000	5.000	3.358	3.358		
	20	30	04			Chirii	7.000	7.000	4.000	3.989	3.989		
	30					TITLUL III DOBANZI	4.000	4.000	3.000	1.874	1.874		
	30	03				Alte dobanzi	4.000	4.000	3.000	1.874	1.874		
	30	03	05			Dobanzi la operatiunile de leasing	4.000	4.000	3.000	1.874	1.874		
8710						ALTE ACTIUNI ECONOMICE	2.460.500	2.460.500	1.898.700	1.775.963	1.775.963	283.627	283.627
	01					CHELTUIELI CURENTE	2.460.500	2.460.500	1.898.700	1.775.963	1.775.963	283.627	283.627
	10					TITLUL I CHELTUIELI DE PERSONAL	1.021.500	1.021.500	779.200	1.021.500	737.873	168.344	168.344
	10	01				Cheltuieli salariale in bani	616.900	616.900	479.900	616.900	448.556	163.344	163.344
	10	01	01			Salarii de baza	611.900	611.900	475.900	611.900	448.556	5.000	5.000
	10	01	13			Indemnizatii de delegare	5.000	5.000	4.000	5.000	5.000		
	10	02				Cheltuieli salariale in natura	235.000	235.000	162.950	235.000	162.950		

Capi- tol	Sub- capi- tol	Pa- ra- graf	Gru- pa / Titlu	Ar- ti- col	Ali- ne- at	Deunuire indicator	Credite de angajament	Credite bugetare		Angajamente legale	Plati efectuate	Angajamente legale de platit	Cheltuieli efective	
								anuale aprobrate la finele perioadei de raportare	trimestriale cumulate					
A						B	1	2	3	4	5	6	7=5-6	8
	10	02	02			Norme de brana	235.000	235.000	162.950	235.000	162.950	72.050		
	10	03				Contributii	169.600	169.600	136.350	169.600	126.367	43.233		
	10	03	01			Contributii de asigurari sociale de stat	100.200	100.200	74.800	100.200	70.488	29.712		
	10	03	02			Contributii de asigurari de somaj	3.000	3.000	2.500	3.000	2.040	960		
	10	03	03			Contributii de asigurari sociale de sanatate	33.100	33.100	26.900	33.100	23.178	9.922		
	10	03	04			Contributii de asigurari pentru accidente de munca si boli profesionale	1.300	1.300	1.050	1.300	700	600		
	10	03	05			Prime de asigurare viata plătite de angajator pentru angajati	26.500	26.500	26.500	26.500	26.489	11		
	10	03	06			Contributii pentru concedii si indemnizatii	5.500	5.500	4.600	5.500	3.472	2.028		
	20					TITLUL II BUNURI SI SERVICII	1.439.000	1.439.000	1.119.500	1.086.500	754.463			
	20	01				Bunuri si servicii	775.000	775.000	611.774	598.774	435.208			
	20	01	01			Furnituri de birou	17.000	17.000	13.000					
	20	01	02			Materiale pentru curatenie	10.000	10.000	8.000	8.000	5.020			
	20	01	03			Incalzit, iluminat si forta motrica	33.000	33.000	23.000	23.000	4.661			
	20	01	04			Apa, canal si salubritate	1.000	1.000	1.000	1.000	104			
	20	01	05			Carburanti si lubrifianti	109.000	109.000	65.000	63.000	55.878			
	20	01	06			Piese de schimb	175.000	175.000	136.000	136.000	90.823			
	20	01	08			Posta, telecomunicatii, radio, tv, internet	80.000	80.000	62.000	62.000	46.202			
	20	01	09			Materiale si prestari de servicii cu caracter functional	285.000	285.000	240.774	240.774	213.959			
	20	01	30			Alte bunuri si servicii pentru intretinere si functionare	65.000	65.000	65.000	65.000	18.561			
	20	02				Reparatii curente	25.000	25.000	20.000	20.000				


Capi- tol	Sub- pa- ra- graf	Gru- pa / Titlu	Ar- ti- col	Ali- ne- at	Denumire indicator	Credite de angajament	Credite bugetare		Angajamente legale	Plati efectuate	Angajamente legale de platit	Cheltuieli efective
							anuale aprobat la finele perioadei de raportare	trimestriale cumulate				
A			B			1	2	3	4	5	6	8
	20	04			Medicamente si materiale sanitare	30.000	30.000	5.226	5.226	5.226	5.226	
	20	04	01		Medicamente	5.000	5.000	4.940	4.940	4.940	4.940	
	20	04	02		Materiale sanitare	25.000	25.000	286	286	286	286	
	20	05			Bunuri de natura obiectelor de inventar	387.000	387.000	292.000	292.000	219.215	219.215	
	20	05	01		Uniforme si echipament	267.000	267.000	207.750	207.750	158.190	158.190	
	20	05	03		Lenjerie si accesorii de pat	15.000	15.000			61.025	61.025	
	20	05	30		Alte obiecte de inventar	105.000	105.000	84.250	84.250			
	20	06			Deplasari, detasari, transferari	57.000	57.000	51.500	51.500	20.842	20.842	
	20	06	01		Deplasari interne, detasari, transferari	27.000	27.000	21.500	21.500	12.166	12.166	
	20	06	02		Deplasari in strainatate	30.000	30.000	30.000	30.000	8.676	8.676	
	20	13			Pregatire profesionala	50.000	50.000	50.000	50.000	18.740	18.740	
	20	14			Protectia muncii	4.000	4.000	3.000	3.000	1.400	1.400	
	20	30			Alte cheltuieli	111.000	111.000	86.000	86.000	53.832	53.832	
	20	30	03		Prime de asigurare non-viata	100.000	100.000	75.000	75.000	44.423	44.423	
	20	30	30		Alte cheltuieli cu bunuri si servicii excedent/deficit sect funct	11.000	11.000	11.000	11.000	9.409	9.409	
							-1.137.950	-1.147.150				4.119.845

9910 96

Presedinte,
Adrian Nicolae David



Secretar al Judetului,
Sorin Dumitru Stefoni

U.A.T. JUDEȚUL HUNEDOARA

DETALIEREA CHELTUIELILOR
 INSTITUTIIL PUBLICE FINANȚATE DIN VENITURI PROPRII
 ȘI SUBVENȚII DIN BUGETUL LOCAL
 SECȚIUNEA DE DEZVOLTARE
 30.09.2015

Pag. 1 - lei-

Capi- tol	Sub- capi- tol	Pa- ra- graf	Gru- pa / Titlu	Ar- fi- col	Ali- ne- at	Denumire indicator	Credite de angajament	Credite bugetare		Angajamente bugetare	Angajamente legale	Plati efectuate	Angajamente legale de platit	Cheltuieli efective
								anuale aprobat la finele perioadei de raportare	trimestriale cumulate					
A						B	1	2	3	4	5	6	7=5-6	8
50.10						TOTAL CHELTUIELI DIN VENITURI PROPRII								
			01			ȘI SUBVENȚII	3.353.470	3.353.470	3.323.470	1.669.650	402.557	402.557		
			56			CHELTUIELI CURENTE	95.110	95.110	95.110					
			56	01		TITLUL VIII PROIECTE CU FINANȚARE DIN FONDURI EXTERNE NERAMBURSABILE (FEN)	95.110	95.110	95.110					
						POSTADERARE								
			56	01		Programe din Fondul European de Dezvoltare								
			56	01	03	Regionala (FEDR)	65.210	65.210	65.210					
			56	15		Cheltuieli neeligibile	65.210	65.210	65.210					
			56	15	01	Alte programe comunitare finanțate în perioada 2007-2013	29.900	29.900	29.900					
			56	15	01	Finanțare națională	29.900	29.900	29.900					
			70			CHELTUIELI DE CAPITAL	1.784.650	1.784.650	1.754.650	1.669.650	402.557	402.557		
			71			TITLUL XIII ACTIVE NEFINANCIARE	1.784.650	1.784.650	1.754.650	1.669.650	402.557	402.557		
			71	01		Active fixe	912.650	912.650	910.650	825.650	363.457	363.457		
			71	01	02	Masini, echipamente și mijloace de transport	672.560	672.560	670.560	585.560	197.634	197.634		
			71	01	03	Mobilier, aparatură birou și alte active corporale	114.040	114.040	114.040	114.040	113.508	113.508		
			71	01	30	Alte active fixe (inclusiv reparatii capitale)	126.050	126.050	126.050	126.050	52.315	52.315		
			71	03		Reparatii capitale aferente activelor fixe	872.000	872.000	844.000	844.000	39.100	39.100		
			79			OPERATIUNI FINANCIARE	1.473.710	1.473.710	1.473.710					
			81			TITLUL XVII RAMBURSARI DE CREDITE	1.473.710	1.473.710	1.473.710					
			81	04		Rambursarea împrumuturilor contractate pentru finanțarea proiectelor cu finanțare UE	1.473.710	1.473.710	1.473.710					

Capi- tol	Sub- capi- tol	Pa- ra- graf	Gru- pa / Titlu	Ar- ti- col	Ali- ne- at	Denumire indicator	Credite de angajament	Credite bugetare		Angajamente legale	Plati efectuate	Angajamente legale de platit	Cheltuieli efective
								anuale aprobrate la finele perioadei de raportare	trimestriale cumulate				
A			B			1	2	3	4	5	6	7=5-6	8
5410						ALTE SERVICII PUBLICE GENERALE	85.000	85.000	85.000				
	70					CHELTUIELI DE CAPITAL	85.000	85.000	85.000				
	71					TITLUL XIII ACTIVE NEFINANCIARE	85.000	85.000	85.000				
	71	01				Active fixe	85.000	85.000	85.000				
	71	01	02			Masini, echipamente si mijloace de transport	85.000	85.000	85.000				
6610	01					SANATAE	2.967.520	2.967.520	2.967.520	1.428.600	289.297		
	56					CHELTUIELI CURENTE	65.210	65.210	65.210				
						TITLUL VIII PROIECTE CU FINANTARE DIN FONDURI EXTERNE NERAMBURSABILE (FEN)							
						POSTADERARE	65.210	65.210	65.210				
	56	01				Programe din Fondul European de Dezvoltare Regionala (FEDR)	65.210	65.210	65.210				
	56	01	03			Cheltuieli neeligibile	65.210	65.210	65.210				
	70					CHELTUIELI DE CAPITAL	1.428.600	1.428.600	1.428.600	1.428.600	289.297		
	71					TITLUL XIII ACTIVE NEFINANCIARE	1.428.600	1.428.600	1.428.600	1.428.600	289.297		
	71	01				Active fixe	628.600	628.600	628.600	628.600	265.897		
	71	01	02			Masini, echipamente si mijloace de transport	521.560	521.560	521.560	521.560	158.837		
	71	01	03			Mobilier, aparatura biroutica si alte active corporale	107.040	107.040	107.040	107.040	107.040		
	71	03				Reparatii capitale aferente activelor fixe	800.000	800.000	800.000	800.000	23.400		
	79					OPERATIUNI FINANCIARE	1.473.710	1.473.710	1.473.710				
	81					TITLUL XVII RAMBURSARI DE CREDITE	1.473.710	1.473.710	1.473.710				
	81	04				Rambursarea imprumurilor contractate pentru finantarea proiectelor cu finantare UE	1.473.710	1.473.710	1.473.710				

Capi- tol	Sub- capi- tol	Pa- ra- graf	Gru- pa / Titlu col	Ali- ne- at	Denumire indicator	Credite de angajament	Credite bugetare		Angajamente bugetare	Angajamente legale	Plati efectuate	Angajamente legale de platit	Cheltuieli efective
							anuale aprobate la finele perioadei de raportare	trimestriale cumulate					
A					B	1	2	3	4	5	6	7=5-6	8
6710			01		CULTURA, RECREERE SI RELIGIE	237.950	237.950	209.950	180.050	57.260	57.260	7=5-6	8
			56		CHELTUIELI CURENTE	29.900	29.900	29.900					
			56	15	TITLUL VIII PROIECTE CU FINANTARE DIN FONDURI EXTERNE NERAMBURSABILE (FEN)								
			56	15	POSTADERARE	29.900	29.900	29.900					
			56	15	Alte programe comunitare finantate in perioada 2007-2013	29.900	29.900	29.900					
			70		Finantare nationala	29.900	29.900	29.900					
			71		CHELTUIELI DE CAPITAL	208.050	208.050	180.050	180.050	57.260	57.260		
			71	01	TITLUL XIII ACTIVE NEFINANCIARE	208.050	208.050	180.050	180.050	57.260	57.260		
			71	01	Active fixe	136.050	136.050	136.050	136.050	41.560	41.560		
			71	01	Masini, echipamente si mijloace de transport	40.000	40.000	40.000	40.000	19.245	19.245		
			71	01	Alte active fixe								
			71	03	(inclusiv reparatii capitale)	96.050	96.050	96.050	96.050	22.315	22.315		
			71	03	Reparatii capitale aferente activelor fixe	72.000	72.000	44.000	44.000	15.700	15.700		
6810			70		ASIGURARI SI ASISTENTA SOCIALA	30.000	30.000	30.000	30.000	30.000	30.000		
			70		CHELTUIELI DE CAPITAL	30.000	30.000	30.000	30.000	30.000	30.000		
			71		TITLUL XIII ACTIVE NEFINANCIARE	30.000	30.000	30.000	30.000	30.000	30.000		
			71	01	Active fixe	30.000	30.000	30.000	30.000	30.000	30.000		
			71	01	Alte active fixe								
			71	01	(inclusiv reparatii capitale)	30.000	30.000	30.000	30.000	30.000	30.000		
8310			70		AGRICULTURA, SILVICULTURA, SI VANATOARE	33.000	33.000	31.000	31.000	26.000	26.000		
			71		CHELTUIELI DE CAPITAL	33.000	33.000	31.000	31.000	26.000	26.000		
			71		TITLUL XIII ACTIVE NEFINANCIARE	33.000	33.000	31.000	31.000	26.000	26.000		
			71	01	Active fixe	33.000	33.000	31.000	31.000	26.000	26.000		

Capi- tol	Sub- cap- itol	Pa- ra- graf	Pa- ra- pa / Titlu	Ar- ti- col	Ali- ne- at	Denumire indicator	Credite de angajament	Credite bugetare		Angajamente legale	Plati efectuate	Angajamente legale de platit	Cheltuieli efective	
								anuale aprobat la finele perioadei de raportare	trimestriale cumulate					
A						B	1	2	3	4	5	6	7=5-6	8
	71	01	02			Masini, echipamente si mijloace de transport	26.000	26.000	24.000	24.000	19.532	19.532		
	71	01	03			Mobilier, aparatura birou si alte active corporale	7.000	7.000	7.000	7.000	6.468	6.468		
9910	97					excedent/deficit sect.dezvr		-275.860	-275.860		56.348			

Presedinte,
Adrian Nicolae David



Secretar al Judetului,
Sorin Dumitru Stefoni

