


Capi- tol	Sub- capi- tol	Pa- ra- graf	Gr- pa / Titlu	Ar- ti- col	Al- ne- at	Denumire indicator	Prevederi anuale aprobate la finele perioadei de raportare		Prevederi bugetare trimestriale cumulate	Drepturi constatate			Incasari realizate	Stingeri pe alte cai decat incasari	Drepturi constatate de incasat
							1	2		Total, din care: 3=4+5	4 din anii precedenti	5 din anul curent			
						B									
1602						SAU PE DESFASURAREA DE ACTIVITATI	1.172.000	879.000	656.132	4	5	656.132			
	02					Impozit pe mijloacele de transport	975.000	731.000	547.822			547.822			
	02					Impozit pe mijloace de transport deținute persoane de juridice*)	975.000	731.000	547.822			547.822			
	03					Taxe si tarife pentru eliberarea de licente si autorizatii de functionare	89.000	67.000	39.860			39.860			
	50					Alte taxe pe utilizarea bunurilor, autorizarea utilizarii bunurilor sau pe desfasurare de activitati	108.000	81.000	68.450			68.450			
2900	02					C. VENITURINEFISCALE	4.426.900	3.953.300	1.134.858			1.134.858			
3000						C1. VENITURI DIN PROPRIETATE	70.000	52.500	55.164			55.164			
3002						VENITURI DIN PROPRIETATE	70.000	52.500	55.164			55.164			
	05					Venituri din concesiuni si inchirieri	70.000	52.500	55.164			55.164			
	30					Alte venituri din concesiuni si inchirieri de catre institutiile publice	70.000	52.500	55.164			55.164			
3300	02					C2. VANZARI DE BUNURI SI SERVICII	4.356.900	3.900.800	1.079.694			1.079.694			
3502						AMENZI, PENALITATI SI CONFISCARI	107.500	81.000	144.591			144.591			
	01					Venituri din amenzi si alte sanctiuni aplicate potrivit dispozitiilor legale	107.500	81.000	144.591			144.591			
	02					Venituri din amenzi si alte sanctiuni aplicate de catre alte institutii de specialitate									
3602						DIVERSE VENITURI	107.500	81.000	144.591			144.591			
	50					Alte venituri	27.000	21.000	15.953			15.953			
3702						TRANSFERURI VOLUNTARE, ALTELE DECAT SUBVENTIILE	27.000	21.000	15.953			15.953			
							4.222.400	3.798.800	919.150			919.150			

Capi- tol	Sub- capi- tol	Pa- ra- graf	Gru- pa / Titlu	Ali- ne- at	Denumire indicator	Prevederi bugetare anuale aprobrate la finele perioadei de raportare	Prevederi bugetare trimestriale cumulate	Drepturi constatate			Incasari realizate	Stingeri pe alte cai decat incasari	Drepturi constatate de incasat
								Total, din care:	din anii precedenti	din anul curent			
A					B	1	2	3=4+5	4	5	6	7	8=3-6-7
4202					investitiilor in sanatate	1.565.000							
	01				Subventii de la bugetul de stat catre								
	01				bugetele locale pentru finantarea								
	01				aparaturii medicale si echipamentelor	1.565.000							
	01				de comunicatii in urgenta in sanatate								
	20				Subventii de la bugetul de stat catre								
					bugetele locale necesare sustinerii								
					derularii proiectelor finantate din								
					fonduri externe nerambursabile(FEN)								
					postaderare	63.136.270	58.906.270	16.416.585		16.416.585			
	21				Finantarea drepturilor acordate	71.493.000	62.129.500	53.289.614		53.289.614			
	35				persoanelor cu handicap								
					Subventii din bugetul de stat pentru								
					finantarea unitatilor de asistenta								
					medico-sociale	258.000	193.500	173.000		173.000			
	44				Subventii din bugetul de stat pentru	615.000	583.500	375.000		375.000			
					finantarea Camerelor Agricole								
	52				Subventii primite de la bugetul de stat								
					pentru finantarea unor investitii								
					pentru institutii publice de asistenta								
					sociala si unitati de asistenta si								
					unitati de asistenta medico-sociale	2.192.860	2.192.860	649.771		649.771			
	65				Finantarea Programului National de								
					Dezvoltare Locala	7.639.480	5.318.510	3.857.308		3.857.308			
					SUME PRIMITE DE LA UE/ALTI DONATORI								
					IN CONTUL PLATILOR EFECTUATE SI								

Capi- tol	Sub- capi- tol	Pa- ra- gra- ful	Gru- pa / Titlu	Ali- ne- at	Denumire indicator	Prevederi		Prevederi bugetare trimestriale cumulate	Drepturi constatate			Incasari realizate	Stingeri pe alte cai decat incasari	Drepturi constatate de incasat
						I	1		Total, din care:	din anii precedenti	din anul curent			
A					B	3=4+5		2	4	5	6	7	8=3-6-7	
4502					PREFINANTARI	137.524.430	128.444.430	128.444.430		63.713.741	63.713.741			
	01				Fondul european de Dezvoltare Regionala	137.437.150	128.357.150	128.357.150		62.934.448	62.934.448			
		01			Sume primite in contul platilor efectuate in anul curent	62.137.150	60.097.150	60.097.150		28.715.061	28.715.061			
		02			Sume primite in contul platilor efectuate in anii anteriori	300.000	260.000	260.000		252.013	252.013			
		02			Prefinantare	75.000.000	68.000.000	68.000.000		33.967.374	33.967.374			
		03			Fondul Social European	87.280	87.280	87.280		779.293	779.293			
		01			Sume primite in contul platilor efectuate in anul curent	43.280	43.280	43.280		42.133	42.133			
		01			Sume primite in contul platilor efectuate in anii anteriori	44.000	44.000	44.000		737.160	737.160			
		02												
		02												

Presedinte,
Adrian Nicolae David

Secretar al Judetului,
Sorin Dumitru Stefoni



CONTUL DE EXECUTIE AL BUGETULUI LOCAL - VENITURI
SECTIUNEA DE FUNCTIONARE
30.09.2015

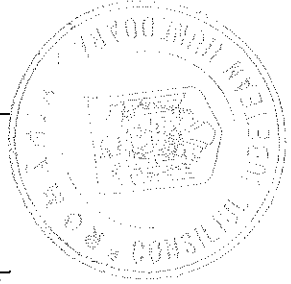
Pag. 1 - lei-

Capi- tol	Sub- capi- tol	Pa- ra- graf	Gru- pa / Titlu	Ar- ti- col	Al- ne- at	Denumire indicator	Prevederi anuale aprobate la finele perioadei de raportare		Prevederi bugetare trimestriale cumulate	Drepturi constatate			Incasari realizate	Stingeri pe alte cai decat incasari	Drepturi constatate de incasat
							I	2		Total, din care:	4	5			
A							B		3=4+5			6			
0001	02					TOTAL VENITURI-BUGET LOCAL	185.745.230	155.647.150	146.686.323		146.686.323	146.686.323			
0002						I. VENITURI CURENTE	113.379.230	92.740.630	92.848.709		92.848.709	92.848.709			
0003						A. VENITURI FISCALE	131.143.000	107.655.590	103.377.851		103.377.851	103.377.851			
0004						A1. IMPOZIT PE VENIT, PROFIT SI CASTIGURI DIN CAPITAL	69.184.000	59.214.990	55.160.119		55.160.119	55.160.119			
0300						A1.2 IMPOZIT PE VENIT, PROFIT SI CASTIGURI DIN CAPITAL DE LA PERSOANE FIZICE	69.184.000	59.214.990	55.160.119		55.160.119	55.160.119			
0402						COTE SI SUME DEFALCATE DIN IMPOZITUL PE VENIT	69.184.000	59.214.990	55.160.119		55.160.119	55.160.119			
01						Cote defalcate din impozitul pe venit	40.779.000	37.518.990	33.033.827		33.033.827	33.033.827			
04						Sume alocate din cotele defalcate din impozitul pe venit pentru echilibrarea bugetelor locale									
1000	02					A4 IMPOZITE SI TAXE PE BUNURI SI SERVICII	28.405.000	21.696.000	22.126.292		22.126.292	22.126.292			
1102						SUME DEFALCATE DIN TVA	61.959.000	48.440.600	48.217.732		48.217.732	48.217.732			
01						Sume defalcate din taxa pe valoarea adaugata pentru finantarea cheltui- lilor descentralizate la nivelul judetelor	60.787.000	47.561.600	47.561.600		47.561.600	47.561.600			
05						Sume defalcate din taxa pe valoarea adaugata pentru drumuri	41.968.000	31.633.000	31.633.000		31.633.000	31.633.000			
06						Sume defalcate din taxa pe valoarea adaugata pentru echilibrarea bugetelor locale	2.340.000	2.340.000	2.340.000		2.340.000	2.340.000			
1602						TAXE PE UTILIZAREA BUNURILOR, AUTORIZAREA UTILIZARII BUNURILOR	16.479.000	13.588.600	13.588.600		13.588.600	13.588.600			

Capi- tol	Sub- capi- tol	Pa- ra- gra- ful graf	Ar- ti- col	Ali- ne- at	Denumire indicator	Prevederi		Prevederi bugetare trimestriale cumulate	Drepturi constatate			Incasari realizate	Stingeri pe alte cai decat incasari	Drepturi constatate de incasat	
						anuale aprobate la finele perioadei de raportare	1		2	Total, din care:	din anii precedenti				din anul curent
					B										
3702	01				Donatii si sponsorizari	49.170	1.770		55.481		55.481	55.481			
	03				Vansaminte din sectiunea de functionare pentru finantarea sectiunii de dezvoltare a bugetului local (cu semnul minus)	-22.190.670	-18.868.240		-11.664.000		-11.664.000	-11.664.000			
	50				Alte transferuri voluntare	4.173.230	3.797.030		863.669		863.669	863.669			
4100	02				IV. SUBVENTII	72.366.000	62.906.500		53.837.614		53.837.614	53.837.614			
4200					SUBVENTII DE LA ALTE NIVELE ALE ADMINISTRATIEI PUBLICE	72.366.000	62.906.500		53.837.614		53.837.614	53.837.614			
4202					SUBVENTII DE LA BUGETUL DE STAT	72.366.000	62.906.500		53.837.614		53.837.614	53.837.614			
	21				Finantarea drepturilor acordate persoanelor cu handicap	71.493.000	62.129.500		53.289.614		53.289.614	53.289.614			
	35				Subventii din bugetul de stat pentru finantarea unitatilor de asistenta medico-sociale	258.000	193.500		173.000		173.000	173.000			
	44				Subventii din bugetul de stat pentru finantarea Camerelor Agricole	615.000	583.500		375.000		375.000	375.000			

Presedinte,
Adrian Nicolae David

Secretar al Judetului,
Sorin Dumitru Stefoni




Capi- tol	Sub- cap- tol	Pa- ra- graf	Gru- pa / Titlu	Ali- ne- at	Denumire indicator	Prevederi		Prevederi bugetare trimestriale cumulate	Drepturi constatate			Incasari realizate	Stingeri pe alte cai decat incasari	Drepturi constatate de incasat
						I	2		Total, din care:	din anii precedenti	din anul curent			
A						1	2	3=4+5	4	5	6	7	8=3-6-7	
4202					B									
					bugetele locale pentru finantarea investitiilor in sanatate	1.565.000								
	01				Subventii de la bugetul de stat catre bugetele locale pentru finantarea aparaturii medicale si echipamentelor de comunicatii in urgenta in sanatate	1.565.000								
				20	Subventii de la bugetul de stat catre bugetele locale necesare sustinerii derularii proiectelor finantate din fonduri externe nerambursabile(FEN) postaderare	63.136.270	58.906.270	16.416.585		16.416.585	16.416.585			
				52	Subventii primite de la bugetul de stat pentru finantarea unor investitiilor pentru institutii publice de asistenta sociala si unitati de asistenta si unitati de asistenta medico-sociale	2.192.860	2.192.860	649.771		649.771	649.771			
				65	Finantarea Programului National de Dezvoltare Locala	7.639.480	5.318.510	3.857.308		3.857.308	3.857.308			
4502					SUME PRIMITE DE LA UE/ALTI DONATORI IN CONTUL PLATILOR EFECTUATE SI PREFINANȚARI	137.524.430	128.444.430	63.713.741		63.713.741	63.713.741			
	01				Fondul european de Dezvoltare Regionala	137.437.150	128.357.150	62.934.448		62.934.448	62.934.448			
				01	Sume primite in contul platilor efectuate in anul curent	62.137.150	60.097.150	28.715.061		28.715.061	28.715.061			
				02	Sume primite in contul platilor efectuate in anii anteriori	300.000	260.000	252.013		252.013	252.013			

Capi- tol	Sub- capi- tol	Pa- ra- graf	Gru- pa / Titlu	Ali- ne- at	Denumire indicator	Prevederi bugetare anuale aprobate la finele perioadei de raportare		Prevederi bugetare trimestriale cumulate	Drepturi constatate			Incasari realizate	Stingeri pe alte cai decat incasari	Drepturi constatate de incasat	
						1	2		Total, din care:	din ani precedenti	din anul curent				3=4+5
4502	03				B										
					Prefinantare	75.000.000	68.000.000	33.967.374	33.967.374	33.967.374	33.967.374				
	02				Fondul Social European	87.280	87.280	779.293	779.293	779.293	779.293				
					Sume primite in contul platilor efectuate in anul curent	43.280	43.280	42.133	42.133	42.133	42.133				
					Sume primite in contul platilor efectuate in anii anteriori	44.000	44.000	737.160	737.160	737.160	737.160				

Presedinte,
Adrian Nicolae David



Secretar al Judetului,
Sorin Dumitru Stefoni

CONTUL DE EXECUȚIE AL BUGETULUI LOCAL - CHELTUIELI
30.09.2015

Anexa nr. 2
la Hotărârea nr. 14/1.9.2015
a Consiliului Județean Hunedoara

Capi- tol	Sub- capi- tol	Pa- ra- gra- ful	Ar- ti- col	Al- ne- af	Denumire indicator	Credite de angajament	Credite bugetare			Angajamente legale	Plafi efectuate	Angajamente legale de platit	Cheltuieli efective
							anuale aprobat la finele perioadei de raportare	2	3				
A						1	2	3	4	5	6	7=5-6	8
5002					TOTAL CHELTUIELI	440.256.000	441.171.420	389.568.990	389.156.785	216.349.545	209.017.175	7.332.370	
5100	02				Partea I-a SERVICII PUBLICE GENERALE	33.500.610	34.416.030	30.684.260	29.875.099	21.183.707	19.298.626	1.885.081	
5102	01				AUTORITATI PUBLICE SI ACTIUNI EXTERNE	11.391.330	11.391.330	8.838.560	10.181.127	8.616.935	6.731.854	1.885.081	
					Autoritati executive si legislative	11.391.330	11.391.330	8.838.560	10.181.127	8.616.935	6.731.854	1.885.081	
					Autoritati executive	11.391.330	11.391.330	8.838.560	10.181.127	8.616.935	6.731.854	1.885.081	
5402	05				ALTE SERVICII PUBLICE GENERALE	18.109.280	19.024.700	18.845.700	16.691.972	10.812.644	10.812.644		
					Fond de rezerva bugetara la dispozitia autoritatilor locale		915.420	2.061.420					
					Servicii publice comunitare de evidenta a persoanelor	929.000	929.000	807.000	807.000	714.692	714.692		
					Alte servicii publice generale	17.180.280	17.180.280	15.977.280	15.884.972	10.097.952	10.097.952		
5502					TRANZACTII PRIVIND DATORIA PUBLICA SI IMPRUMUTURI	4.000.000	4.000.000	3.000.000	3.000.000	1.754.128	1.754.128		
6000	02				Partea II-a APARARE, ORDINE PUBLICA SI SIGURANTA NATIONALA	323.820	323.820	297.220	210.400	187.655	187.655		
6002					APARARE	232.000	232.000	205.400	205.400	182.655	182.655		
					Aparare nationala	232.000	232.000	205.400	205.400	182.655	182.655		
6102	05				ORDINE PUBLICA SI SIGURANTA NATIONALA	91.820	91.820	91.820	5.000	5.000	5.000		
					Protectie civila si protectia contra incendiilor (protectie civila nonmilitara)	86.820	86.820	86.820					
					Alte cheltuieli in domeniul ordinii publice si sigurantei nationale	5.000	5.000	5.000	5.000	5.000	5.000		
6500	02				Partea III-a CHELTUIELI SOCIAL-CULTURALE	156.168.290	156.168.290	128.554.080	129.806.435	113.215.987	107.766.698	5.447.289	
6502					INVATAMANT	20.395.370	20.395.370	15.705.120	17.010.820	16.249.546	14.609.475	1.640.071	
					Invatamant prescolar si primar	8.331.000	8.331.000	5.823.740	7.129.440	6.868.701	5.228.630	1.640.071	
					Invatamant primar	8.331.000	8.331.000	5.823.740	7.129.440	6.868.701	5.228.630	1.640.071	
					Invatamant nedefinitibil prin nivel	12.064.370	12.064.370	9.881.380	9.881.380	9.380.845	9.380.845		

Capi- tol	Sub- capi- tol	Pa- ra- graf	Ar- ti- col	Al- ne- at	Denumire indicator	Credite de angajament	Credite bugetare		Angajamente bugetare	Angajamente legale	Plati efectuate	Angajamente legale de platit	Cheltuieli efective
							anuale aprobrate la finele perioadei de raportare	trimestriale cumulate					
A					B	1	2	3	4	5	6	7=5-6	8
6702	50				Alte servicii in domeniile culturii, recreerii si religiei	2.775.000	2.775.000	2.268.750	1.900.299	1.900.299	1.900.299	1.900.299	
6802					ASIGURARI SI ASISTENTA SOCIALA	100.412.030	100.412.030	86.321.730	87.980.751	74.700.692	70.893.474	3.807.218	
05					Asistenta sociala in caz de boli si invaliditati	87.540.580	87.540.580	75.905.280	77.564.301	66.253.395	62.446.177	3.807.218	
06					Asistenta sociala in caz de invaliditate	87.540.580	87.540.580	75.905.280	77.564.301	66.253.395	62.446.177	3.807.218	
12					Asistenta sociala pentru familie si copii	11.191.450	11.191.450	9.148.950	9.148.950	7.243.432	7.243.432		
50					Unitati de asistenta medico-sociale	1.580.000	1.580.000	1.192.500	1.192.500	1.192.500	1.192.500		
50					Alte cheltuieli in domeniul asigurarilor si asistentei sociale	100.000	100.000	75.000	75.000	11.365	11.365		
50					Alte cheltuieli in domeniul asistentei sociale	100.000	100.000	75.000	75.000	11.365	11.365		
7000	02				Partea IV-a SERVICIILOR SI DEZVOLTARE PUBLICA, LOCUINTE, MEDIU SI APE	165.369.500	165.369.500	151.365.500	151.065.500	60.999.724	60.999.724	60.999.724	
7402					PROTECTIA MEDIULUI	165.369.500	165.369.500	151.365.500	151.065.500	60.999.724	60.999.724	60.999.724	
05					Salubritate si gestiunea deseurilor	163.135.000	163.135.000	149.397.000	149.097.000	60.263.851	60.263.851	60.263.851	
02					Colectarea, tratarea si distrugerea deseurilor	163.135.000	163.135.000	149.397.000	149.097.000	60.263.851	60.263.851	60.263.851	
06					Canalizarea si tratarea apelor reziduale	2.234.500	2.234.500	1.968.500	1.968.500	735.873	735.873	735.873	
8000	02				Partea V-a ACTIUNI ECONOMICE	84.893.780	84.893.780	78.867.930	78.201.351	20.764.472	20.764.472	20.764.472	
8002					ACTIUNI GENERALE ECONOMICE, SI DE MUNCA	5.804.540	5.804.540	4.721.810	4.721.810	2.419.876	2.419.876	2.419.876	
01					Actiuni generate economice si comerciale	5.804.540	5.804.540	4.721.810	4.721.810	2.419.876	2.419.876	2.419.876	
06					Prevenire si combatere inundațiilor si gheturi	3.538.600	3.538.600	2.722.350	2.722.350	519.697	519.697	519.697	
10					Programe de dezvoltare regionala si sociala	2.265.940	2.265.940	1.999.460	1.999.460	1.900.179	1.900.179	1.900.179	

Capi- tot	Sub- cap- tot	Pa- tra- graf	Gru- pa / Titlu	Ali- ne- at	Denumire indicator	Credite de angajament	Credite bugetare		Angajamente bugetare	Angajamente legale	Plati efectuate	Angajamente legale de platit	Cheltufeli efective
							anuale aprobat la finele perioadei de raportare	trimestriale cumulate					
A					B	1	2	3	4	5	6	7=5-6	8
8302					AGRICULTURA, SILVICULTURA, SI VANATOARE	615.000	615.000	583.500	583.500	375.000	375.000	375.000	
	03				Agricultura	615.000	615.000	583.500	583.500	375.000	375.000	375.000	
		07			Camere Agricole	615.000	615.000	583.500	583.500	375.000	375.000	375.000	
8402					TRANSPORTURI	75.511.540	75.511.540	70.774.620	70.774.620	17.926.331	17.926.331	17.926.331	
	03				Transport rutier	75.511.540	75.511.540	70.774.620	70.774.620	17.926.331	17.926.331	17.926.331	
		01			Drumuri si poduri	75.466.540	75.466.540	70.729.620	70.108.041	17.926.331	17.926.331	17.926.331	
		02			Transport in comun	45.000	45.000	45.000	45.000				
8702					ALTE ACTIUNI ECONOMICE	2.962.700	2.962.700	2.788.000	2.788.000	43.265	43.265	43.265	
	05				Proiecte de dezvoltare multifunctionale	2.773.000	2.773.000	2.773.000	2.773.000	33.265	33.265	33.265	
	50				Alte actiuni economice	189.700	189.700	15.000	15.000	10.000	10.000	10.000	

U.A.T. JUDEȚUL HUNEDOARA

DETALIEREA CHELTUIELILOR
- buget local -
30.09.2015

Capi- tol	Sub- capi- tol	Pa- ra- gra- ful	Ar- ti- col	Ali- ne- at	Denumire indicator	Credite de angajament	Credite bugetare		Angajamente bugetare	Angajamente legale	Plati efectuate	Angajamente legale de platit	Cheltuieli efective
							anuale aprobrate la finele perioadei de raportare	trimestriale cumulate					
A					B	1	2	3	4	5	6	7=5-6	8
5002					TOTAL CHELTUIELI	440.256.000	441.171.420	389.568.990	389.156.785	216.349.545	209.017.175	7.332.370	
	01				CHELTUIELI CURENTE	412.506.120	413.421.540	367.491.980	368.111.530	206.339.256	199.006.886	7.332.370	
	10				TITLUL I CHELTUIELI DE PERSONAL	28.684.590	28.684.590	23.987.800	28.684.590	28.684.590	21.332.220	7.332.370	
	10	01			Cheltuieli salariale in bani	23.590.010	23.590.010	19.413.920	23.590.010	23.590.010	17.495.220	6.094.790	
	10	01	01		Salarii de baza	22.110.610	22.110.610	18.213.110	22.110.610	22.110.610	16.566.997	5.543.613	
	10	01	05		Sporuri pentru conditii de munca	10.850	10.850	8.350	10.850	10.850	7.463	3.387	
	10	01	06		Alte sporuri	408.980	408.980	377.580	408.980	408.980	172.605	236.375	
	10	01	10		Fond pentru posturi ocupate prin cumul	87.680	87.680	64.080	87.680	87.680	63.091	24.589	
	10	01	11		Fond aferent platii cu ora	319.030	319.030	252.030	319.030	319.030	248.683	70.347	
	10	01	12		Indemnizatii platite unor persoane din afara unitatii	391.090	391.090	299.000	391.090	391.090	250.928	140.162	
	10	01	13		Indemnizatii de delegare	23.000	23.000	18.500	23.000	23.000	9.182	13.818	
	10	01	30		Alte drepturi salariale in bani	238.770	238.770	181.270	238.770	238.770	176.271	62.499	
	10	03			Contributii	5.094.580	5.094.580	4.573.880	5.094.580	5.094.580	3.857.000	1.237.580	
	10	03	01		Contributii de asigurari sociale de stat	3.583.540	3.583.540	3.213.340	3.583.540	3.583.540	2.709.243	874.297	
	10	03	02		Contributii de asigurari de somaj	115.100	115.100	101.600	115.100	115.100	84.286	30.814	
	10	03	03		Contributii de asigurari sociale de sanatate	1.184.810	1.184.810	1.060.310	1.184.810	1.184.810	905.047	279.763	
	10	03	04		Contributii de asigurari pentru accidente de munca si boli profesionale	37.600	37.600	34.100	37.600	37.600	26.735	10.865	
	10	03	06		Contributii pentru concedii si indemnizatii	173.530	173.530	164.530	173.530	173.530	131.689	41.841	
	20				TITLUL II BUNURI SI SERVICII	27.279.270	27.279.270	24.152.190	23.604.370	15.296.366	15.296.366		
	20	01			Bunuri si servicii	7.106.240	7.106.240	5.738.140	5.438.140	3.593.822	3.593.822		
	20	01	01		Furnituri de birou	194.630	194.630	147.130	147.130	71.883	71.883		
	20	01	02		Materiale pentru curatenie	296.400	296.400	230.900	230.900	171.390	171.390		
	20	01	03		Incalzit, iluminat si forta motrica	2.633.610	2.633.610	2.300.610	2.300.610	1.234.227	1.234.227		

Capi- tol	Sub- capi- tol	Pa- ra- graf	Ar- ti- col	Ali- ne- at	Denumire indicator	Credite de angajament	Credite bugetare		Angajamente legale	Angajamente legale de platit	Cheltuieli efective		
							anuale aprobrate la finele perioadei de raportare	trimestriale cumulate					
A			B			1	2	3	4	5	6	7-5-6	8
	20	01	04		Apa, canal si salubritate	262.400	262.400	197.100	197.100	175.334	175.334	175.334	
	20	01	05		Carburanti si lubrifianti	519.960	519.960	408.660	408.660	364.131	364.131	364.131	
	20	01	06		Piese de schimb	156.080	156.080	125.000	125.000	93.917	93.917	93.917	
	20	01	07		Transport	49.740	49.740	40.740	40.740	30.666	30.666	30.666	
	20	01	08		Posta, telecomunicatii, radio, tv, internet	264.500	264.500	199.550	199.550	180.361	180.361	180.361	
	20	01	09		Materiale si prestari de servicii cu caracter functional	453.000	453.000	350.900	350.900	168.518	168.518	168.518	
	20	01	30		Alte bunuri si servicii pentru intretinere si functionare	2.274.000	2.274.000	1.737.550	1.437.550	1.103.395	1.103.395	1.103.395	
	20	02			Reparatii curente	13.980.700	13.980.700	13.949.720	13.862.900	9.064.506	9.064.506	9.064.506	
	20	03			Hrana	2.757.080	2.757.080	1.672.000	1.672.000	1.030.512	1.030.512	1.030.512	
	20	03	01		Hrana pentru oameni	2.757.080	2.757.080	1.672.000	1.672.000	1.030.512	1.030.512	1.030.512	
	20	04			Medicamente si materiale sanitare	105.500	105.500	90.000	90.000	37.456	37.456	37.456	
	20	04	01		Medicamente	90.500	90.500	76.500	76.500	32.380	32.380	32.380	
	20	04	02		Materiale sanitare	13.000	13.000	11.500	11.500	4.161	4.161	4.161	
	20	04	04		Dezinfectanti	2.000	2.000	2.000	2.000	915	915	915	
	20	05			Bunuri de natura obiectelor de inventar	839.650	839.650	611.450	503.450	174.734	174.734	174.734	
	20	05	01		Uniforme si echipament	104.000	104.000	58.000	58.000				
	20	05	03		Lenjerie si accesorii de pat	70.000	70.000	50.000	50.000				
	20	05	30		Alte obiecte de inventar	665.650	665.650	503.450	503.450	174.734	174.734	174.734	
	20	06			Deplasari, detasari, transferari	669.920	669.920	609.420	609.420	534.078	534.078	534.078	
	20	06	01		Deplasari interne, detasari, transferari	334.920	334.920	274.420	274.420	260.366	260.366	260.366	
	20	06	02		Deplasari in strainatate	335.000	335.000	335.000	335.000	273.712	273.712	273.712	
	20	11			Carti, publicatii si materiale documentare	11.600	11.600	9.600	9.600	2.893	2.893	2.893	
	20	12			Consultanta si expertiza	500	500	500	500				
	20	13			Pregatire profesionala	87.500	87.500	87.500	87.500	52.803	52.803	52.803	

Capi- tol	Sub- capi- tol	Pa- ra- graf	Gr- pa / Titlu	Ar- ti- col	Al- ne- at	Deumire indicator	Credite de angajament	Credite bugetare		Angajamente legale	Angajamente bugetare	Angajamente legale	Plati efectuate	Angajamente legale de platit	Cheltuieli efective
								anuale aprobrate la finele perioadei de raportare	trimestriale cumulate						
A						B	1	2	3	4	5	6	7=5-6	8	
	20	14				Protectia muncii	37.000	37.000	28.000	28.000	21.647	21.647			
	20	19				Contributii ale administratiei publice locale la realizarea unor lucrari si servicii de interes public local, in baza unor conventii sau contracte de asociere	260.000	260.000	260.000	260.000	186.180	186.180			
	20	24				Comisioane si alte costuri aferente imprumuturilor	360.000	360.000	270.000	270.000	206.562	206.562			
	20	24	02			Comisioane si alte costuri aferente imprumuturilor interne	360.000	360.000	270.000	270.000	206.562	206.562			
	20	25				Cheltuieli judiciare si extrajudiciare derivate din actiuni in reprezentarea intereselor statului, potrivit dispozitiilor legale	50.000	50.000	50.000	50.000					
	20	30				Alte cheltuieli	1.013.660	1.013.660	775.360	775.360	391.173	391.173			
	20	30	01			Reclama si publicitate	165.000	165.000	115.000	115.000	59.136	59.136			
	20	30	02			Protocol si reprezentare	280.000	280.000	215.000	215.000	79.699	79.699			
	20	30	03			Prime de asigurare non-viata	60.000	60.000	50.000	50.000	19.353	19.353			
	20	30	04			Chirii	2.500	2.500	2.500	2.500					
	20	30	30			Alte cheltuieli cu bunuri si servicii	506.160	506.160	393.360	393.360	232.985	232.985			
	30					TITLUL III DOBANZI	4.000.000	4.000.000	3.000.000	3.000.000	1.754.128	1.754.128			
	30	01				Dobanzi aferente datoriei publice interne	4.000.000	4.000.000	3.000.000	3.000.000	1.754.128	1.754.128			
	30	01	01			Dobanzi aferente datoriei publice interne directe	4.000.000	4.000.000	3.000.000	3.000.000	1.754.128	1.754.128			
	50					TITLUL V FONDURI DE REZERVA			2.061.420	2.061.420					
	50	04				Fond de rezerva bugetara la dispozitia autoritatilor locale		915.420	915.420	915.420					
	51					TITLUL VI TRANSFERURI INTRE UNITATI ALE ADMINISTRATIEI PUBLICE	33.203.000	33.203.000	24.777.800	24.692.800	22.946.426	22.946.426			

Capi- tol	Sub- capi- tol	Pa- ra- graf	Gr- pa / Titlu	Ar- ti- col	Al- ne- at	Denumire indicator	Credite de angajament	Credite bugetare			Angajamente legale	Plati efectuate	Angajamente legale de platit	Cheltuieli efective
								anuale aprobrate la finele perioadei de raportare	trimestriale cumulate	3				
A						B	1	2	3	4	5	6	7=5-6	8
			51	01		Transferuri curente	30.055.450	30.055.450	23.381.750	23.381.750	22.606.469	22.606.469		
			51	01	01	Transferuri catre institutii publice	17.942.450	17.942.450	13.643.540	13.643.540	13.639.040	13.639.040		
			51	01	39	Transferuri din bugetele locale pentru finantarea unitatilor de asistenta sociala si medico-sociale	1.808.000	1.808.000	1.356.000	1.356.000	1.335.500	1.335.500		
			51	01	46	Transferuri din bugetele locale pentru finantarea cheltuielilor curente din domeniul sanatatii	6.432.000	6.432.000	5.180.000	5.180.000	4.633.219	4.633.219		
			51	01	49	Transferuri din bugetele locale pentru finantarea Camerelor Agricole	582.000	582.000	552.500	552.500	349.000	349.000		
			51	01	60	Transferuri din bugetul judetului pentru clasele de invatamant special organizate in cadrul unitatilor de invatamant in masa	3.291.000	3.291.000	2.649.710	2.649.710	2.649.710	2.649.710		
			51	02		Transferuri de capital	3.147.550	3.147.550	1.396.050	1.311.050	339.957	339.957		
			51	02	28	Transferuri din bugetele locale pentru finantarea cheltuielilor de capital din domeniul sanatatii	2.791.500	2.791.500	1.070.000	1.070.000	182.257	182.257		
			51	02	29	Alte transferuri de capital catre institutii publice	356.050	356.050	326.050	241.050	157.700	157.700		
			55			TITLUL VII ALTE TRANSFERURI	11.414.440	11.414.440	9.624.210	8.891.210	5.230.384	5.230.384		
			55	01		A. Transferuri interne	11.391.660	11.391.660	9.601.430	8.868.430	5.207.607	5.207.607		
			55	01	13	Programe de dezvoltare	4.957.500	4.957.500	4.957.500	4.224.500	774.160	774.160		
			55	01	18	Alte transferuri curente interne	2.448.220	2.448.220	1.887.970	1.887.970	1.766.970	1.766.970		
			55	01	42	Transferuri din bugetul local catre asociatiile de dezvoltare intercomuni- tare								
			55	02		B. Transferuri curente in strainatate	3.985.940	3.985.940	2.755.960	2.755.960	2.666.477	2.666.477		

Capi- tol	Sub- capi- tol	Pa- ra- graf	Gr- pa / Titlu col	Ali- ne- at	Denumire indicator	Credite de angajament	Credite bugetare		Angajamente bugetare	Angajamente legale	Plati efectuate	Angajamente legale de platit	Cheltuieli efective
							anuale aprobat la finele perioadei de raportare	trimestriale cumulate					
A					B	1	2	3	4	5	6	7-5-6	8
					(catre organizatii internationale)	22.780	22.780	22.780	22.780	22.777	22.777	7-5-6	8
55	02	01			Contributii si cotizatii la organisme internationale	22.780	22.780	22.780	22.780	22.777	22.777		
56					TITLUL VIII PROIECTE CU FINANTARE DIN FONDURI EXTERNE NERAMBURSABILE (FEN)								
					POSTADERARE	218.945.520	218.945.520	205.255.520	204.605.520	68.339.991	68.339.991		
56	01				Programe din Fondul European de Dezvoltare Regionala (FEDR)	218.843.950	218.843.950	205.153.950	204.503.950	68.291.058	68.291.058		
56	01	02			Finantarea externa nerambursabila	218.193.950	218.193.950	204.503.950	204.503.950	68.291.058	68.291.058		
56	01	03			Cheltuieli neeligibile	650.000	650.000	650.000	101.370	48.933	48.933		
56	02				Programe din Fondul Social European (FSE)	101.370	101.370	101.370	101.370	48.933	48.933		
56	02	02			Finantarea externa nerambursabila	101.370	101.370	101.370	101.370	48.933	48.933		
57					TITLUL VIII ASISTENTA SOCIALA	79.901.000	79.901.000	67.992.740	67.992.740	58.503.848	58.503.848		
57	02				Ajutoare sociale	79.901.000	79.901.000	67.992.740	67.992.740	58.503.848	58.503.848		
57	02	01			Ajutoare sociale in numerar	69.413.000	69.413.000	60.169.000	60.169.000	52.162.112	52.162.112		
57	02	02			Ajutoare sociale in natura	10.488.000	10.488.000	7.823.740	7.823.740	6.341.736	6.341.736		
59					TITLUL XI ALTE CHELTUIELI	9.078.500	9.078.500	6.640.500	6.640.500	5.583.523	5.583.523		
59	11				Asociatii si fundatii	2.651.000	2.651.000	1.942.000	1.942.000	1.653.183	1.653.183		
59	12				Sustinerea cultelor	2.450.000	2.450.000	2.000.000	2.000.000	1.660.069	1.660.069		
59	15				Contributii la salarizarea personalului necierical	3.840.000	3.840.000	2.573.000	2.573.000	2.178.430	2.178.430		
59	17				Despagubiri civile	51.500	51.500	39.500	39.500	11.241	11.241		
59	22				Actiuni cu caracter stiintific si social-cultural	86.000	86.000	86.000	86.000	80.600	80.600		
70					CHELTUIELI DE CAPITAL	24.389.880	24.389.880	19.557.010	18.613.560	7.578.394	7.578.394		
71					TITLUL XIII ACTIVE NEFINANCIARE	24.389.880	24.389.880	19.557.010	18.613.560	7.578.394	7.578.394		
71	01				Active fixe	24.188.880	24.188.880	19.356.010	18.412.560	7.387.321	7.387.321		
71	01	01			Constructii	21.579.980	21.579.980	17.086.310	16.705.660	6.468.516	6.468.516		

Capi- tol	Sub- capi- tol	Pa- ra- graf	Gr- pa / Titlu	Ar- ti- col	Al- ne- at	Denumire indicator	Credite de angajament		Credite bugetare		Angajamente bugetare	Angajamente legale	Plati efectuate	Angajamente legale de platit	Cheltuieli efective
							1	2	3	4					
A						B									
	71	01	02			Masini, echipamente si mijloace de transport	416.000	416.000	416.000	240.000	236.282	236.282			
	71	01	30			Alte active fixe (inclusiv reparatii capitale)	2.192.900	2.192.900	1.853.700	1.466.700	682.523	682.523			
	71	03				Reparatii capitale aferente activelor fixe	201.000	201.000	201.000	201.000	191.073	191.073			
	79					OPERATIUNI FINANCIARE	3.360.000	3.360.000	2.520.000	2.520.000	2.520.000	2.520.000			
	81					TITLUL XVII RAMBURSARI DE CREDITE	3.360.000	3.360.000	2.520.000	2.520.000	2.520.000	2.520.000			
	81	02				Rambursari de credite interne	3.360.000	3.360.000	2.520.000	2.520.000	2.520.000	2.520.000			
	81	02	05			Rambursari de credite aferente datoriei publice interne locale	3.360.000	3.360.000	2.520.000	2.520.000	2.520.000	2.520.000			
	84					PLATI EFECTUATE IN ANII PRECEDENTI SI RECUPERATE IN ANUL CURENT									
	85					Titlul XIX PLATI EFECTUATE IN ANII PRECEDENTI SI RECUPERATE IN ANUL CURENT									
	85	01				Plati efectuate in anii precedenti si recuperate in anul curent									
	85	01	01			Plati efectuate in anii precedenti si recuperate in anul curent (SF)									
	85	01	02			Plati efectuate in anii precedenti si recuperate in anul curent (SD)									
5100	02					Partea I-a SERVICII PUBLICE GENERALE	33.500.610	34.416.030	30.684.260	29.873.099	21.183.707	19.298.626	1.885.081		
5102						AUTORITATI PUBLICE SI ACTIUNI EXTERNE	11.391.330	11.391.330	8.838.560	10.181.127	8.616.935	6.731.854	1.885.081		
	01					CHELTUIELI CURENTE	10.834.330	10.834.330	8.281.560	9.624.150	8.288.864	6.403.783	1.885.081		
	10					TITLUL I CHELTUIELI DE PERSONAL	5.614.590	5.614.590	4.219.500	5.614.590	5.614.590	3.729.509	1.885.081		
	10	01				Cheltuieli salariale in bani	4.623.590	4.623.590	3.473.500	4.623.590	4.623.590	3.122.452	1.501.138		
	10	01	01			Salarii de baza	4.034.000	4.034.000	3.025.000	4.034.000	4.034.000	2.727.368	1.306.632		

Capi- tol	Sub- capi- tol	Pa- ra- graf	Gru- pa / Titlu col	Ali- ne- at	Denumire indicator	Credite de angajament	Credite bugetare		Angajamente bugetare	Angajamente legale	Plati efectuate	Angajamente legale de platit	Cheltuieli efective
							anuale aprobat la finele perioadei de raportare	trimestriale cumulate					
A					B	1	2	3	4	5	6	7=5-6	8
10	01	12			Indemnizatii platite unor persoane din afara unitatii	369.590	369.590	280.000	369.590	369.590	238.875	130.715	
10	01	13			Indemnizatii de delegare	20.000	20.000	16.000	20.000	20.000	8.706	11.294	
10	01	30			Alte drepturi salariale in bani	200.000	200.000	152.500	200.000	200.000	147.503	52.497	
10	03				Contributii	991.000	991.000	746.000	991.000	991.000	607.057	383.943	
10	03	01			Contributii de asigurari sociale de stat	720.000	720.000	540.000	720.000	720.000	428.809	291.191	
10	03	02			Contributii de asigurari de somaj	21.000	21.000	16.000	21.000	21.000	13.500	7.500	
10	03	03			Contributii de asigurari sociale de sanatate	241.000	241.000	182.000	241.000	241.000	160.668	80.332	
10	03	04			Contributii de asigurari pentru accidente de munca si boli profesionale	6.000	6.000	5.000	6.000	6.000	4.080	1.920	
10	03	06			Contributii pentru concedii si indemnizatii	3.000	3.000	3.000	3.000	3.000		3.000	
20					TITLUL II BUNURI SI SERVICII	4.952.780	4.952.780	3.872.600	3.820.100	2.518.476	2.518.476		
20	01				Bunuri si servicii	2.653.000	2.653.000	1.999.000	1.999.000	1.350.202	1.350.202		
20	01	01			Furnituri de birou	110.000	110.000	83.000	83.000	19.094	19.094		
20	01	02			Materiale pentru curatenie	110.000	110.000	83.000	83.000	40.155	40.155		
20	01	03			Incalzit, iluminat si forta motrica	410.000	410.000	315.000	315.000	237.440	237.440		
20	01	04			Apă, canal si salubritate	50.000	50.000	38.000	38.000	32.813	32.813		
20	01	05			Carburanti si lubrifianti	193.000	193.000	173.000	173.000	130.612	130.612		
20	01	06			Piese de schimb	90.000	90.000	75.000	75.000	48.156	48.156		
20	01	08			Posta, telecomunicatii, radio, tv, internet	140.000	140.000	105.000	105.000	105.000	105.000		
20	01	09			Materiale si prestari de servicii cu caracter functional	380.000	380.000	285.000	285.000	110.177	110.177		
20	01	30			Alte bunuri si servicii pentru intretinere si functionare	1.150.000	1.150.000	842.000	842.000	626.755	626.755		

Capi- tol	Sub- capi- tol	Pa- ra- graf	Ar- ti- col	Ali- ne- at	Denumire indicator	Credite de angajament	Credite bugetare		Angajamente bugetare	Angajamente legale	Plati efectuate	Angajamente legale de platit	Cheltuieli efective
							anuale aprobat la finele perioadei de raportare	trimestriale cumulate					
A					B	1	2	3	4	5	6	7=5-6	8
	20	02			Reparatii curente	201.080	201.080	179.100	179.100	173.458	173.458	173.458	
	20	05			Bunuri de natura obiectelor de inventar	320.200	320.200	245.000	245.000	45.500	45.500	45.500	
	20	05	30		Alte obiecte de inventar	320.200	320.200	245.000	245.000	45.500	45.500	45.500	
	20	06			Deplasari, detasari, transferari	582.500	582.500	534.000	534.000	472.639	472.639	472.639	
	20	06	01		Deplasari interne, detasari, transferari	247.500	247.500	199.000	199.000	198.927	198.927	198.927	
	20	06	02		Deplasari in strainatate	335.000	335.000	335.000	335.000	273.712	273.712	273.712	
	20	11			Carti, publicatii si materiale documentare	10.000	10.000	8.000	8.000	1.295	1.295	1.295	
	20	13			Pregatire profesionala	50.000	50.000	50.000	50.000	45.858	45.858	45.858	
	20	24			Comisioane si alte costuri aferente imprunutarilor	360.000	360.000	270.000	270.000	206.562	206.562	206.562	
	20	24	02		Comisioane si alte costuri aferente imprunutarilor interne	360.000	360.000	270.000	270.000	206.562	206.562	206.562	
	20	25			Cheltuieli judiciare si extrajudiciare derivate din actiuni in reprezentarea intereselor statului, potrivit dispozitiilor legale	50.000	50.000	50.000	50.000	222.962	222.962	222.962	
	20	30			Alte cheltuieli	746.000	746.000	537.500	535.000	59.136	59.136	59.136	
	20	30	01		Reclama si publicitate	165.000	165.000	115.000	115.000	79.699	79.699	79.699	
	20	30	02		Protocol si reprezentare	280.000	280.000	215.000	215.000	19.353	19.353	19.353	
	20	30	03		Prime de asigurare non-viata	60.000	60.000	50.000	50.000				
	20	30	04		Chirii	2.500	2.500	2.500	2.500				
	20	30	30		Alte cheltuieli cu bunuri si servicii	238.500	238.500	155.000	155.000	64.774	64.774	64.774	
	55				TITLUL VII ALTE TRANSFERURI	129.460	129.460	63.960	63.960	63.957	63.957	63.957	
	55	01			A. Transferuri interne	106.680	106.680	41.180	41.180	41.180	41.180	41.180	
	55	01	18		Alte transferuri curente interne	106.680	106.680	41.180	41.180	41.180	41.180	41.180	
	55	02			B. Transferuri curente in strainatate (catre organizatii internationale)	22.780	22.780	22.780	22.780			22.777	

Capi- tol	Sub- capi- tol	Pa- ra- graf	Gru- pa / Titlu	Ar- ti- col	Ali- ne- at	Denumire indicator	Credite de angajament	Credite bugetare		Angajamente legale	Plati efectuate	Angajamente legale de platit	Cheltuieli efective
								anuale aprobat la finele perioadei de raportare	trimestriale cumulate				
A			B			1	2	3	4	5	6	7=5-6	8
						ADMINISTRATIEI PUBLICE	3.389.500	3.389.500	2.611.500	2.611.500	2.611.500	2.611.500	
	51		01			Transferuri curente	3.504.500	3.504.500	2.611.500	2.611.500	2.611.500	2.611.500	
	51		01	01		Transferuri catre institutiile publice	3.504.500	3.504.500	2.611.500	2.611.500	2.611.500	2.611.500	
	51		02			Transferuri de capital	85.000	85.000	85.000	85.000			
	51		02	29		Alte transferuri de capital catre institutii publice	85.000	85.000	85.000	85.000			
	55					TITLUL VII ALATE TRANSFERURI	1.901.000	1.901.000	1.269.000	1.269.000	1.268.000	1.268.000	
	55		01			A. Transferuri interne	1.901.000	1.901.000	1.269.000	1.269.000	1.268.000	1.268.000	
	55		01	18		Alte transferuri curente interne	1.000	1.000	1.000	1.000	1.000	1.000	
	55		01	42		Transferuri din bugetul local catre asociatiile de dezvoltare intercomuni-tate	1.000	1.000	1.000	1.000	1.000	1.000	
	56					TITLUL VIII PROIECTE CU FINANTARE DIN FONDURI EXTERNE NERAMBURSABILE (FEN) POSTADERARE	1.900.000	1.900.000	1.268.000	1.268.000	1.267.000	1.267.000	
	56		01			Programe din Fondul European de Dezvoltare Regionala (FEDR)	12.818.780	12.818.780	12.818.780	12.818.780	6.940.452	6.940.452	
	56		01	02		Finantarea extema nerambursabila	12.818.780	12.818.780	12.818.780	12.818.780	6.940.452	6.940.452	
	84					PLATI EFECTUATE IN ANII PRECEDENTI SI RECUPERATE IN ANUL CURENT							
	85					Titlul XIX PLATI EFECTUATE IN ANII PRECEDENTI SI RECUPERATE							
	85		01			PRECEDENTI SI RECUPERATE IN ANUL CURENT							
	85		01			Plati efectuate in anii precedenti si recuperate in anul curent							
	85		01			Plati efectuate in anii precedenti si recuperate in anul curent (SF)							
						TRANZACTII PRIVIND DATORIA PUBLICA SI							

Capi- tol	Sub- capi- tol	Pa- ra- graf	Gru- pa / Titlu	Ar- ti- col	Al- ne- at	Denumire indicator	Credite de angajament	Credite bugetare		Angajamente bugetare	Angajamente legale	Plati efectuate	Angajamente legale de platit	Cheltuieli efective
								anuale aprobat la finele perioadei de raportare	trimestriale cumulate					
A						B	1	2	3	4	5	6	7=5-6	8
5502						IMPRUMUTURI	4.000.000	4.000.000	3.000.000	3.000.000	1.754.128	1.754.128	1.754.128	
	01					CHELTUIELI CURENTE	4.000.000	4.000.000	3.000.000	3.000.000	1.754.128	1.754.128	1.754.128	
	30					TITLUL III DOBANZI	4.000.000	4.000.000	3.000.000	3.000.000	1.754.128	1.754.128	1.754.128	
	30	01				Dobanzi aferente datoriei publice interne	4.000.000	4.000.000	3.000.000	3.000.000	1.754.128	1.754.128	1.754.128	
	30	01	01			Dobanzi aferente datoriei publice interne directe	4.000.000	4.000.000	3.000.000	3.000.000	1.754.128	1.754.128	1.754.128	
6000	02					Partea II-a APARARE, ORDINE PUBLICA SI SIGURANTA NATIONALA	323.820	323.820	297.220	210.400	187.655	187.655	187.655	
6002						APARARE	232.000	232.000	205.400	205.400	182.655	182.655	182.655	
	01					CHELTUIELI CURENTE	232.000	232.000	205.400	205.400	182.655	182.655	182.655	
	20					TITLUL II BUNURI SI SERVICII	232.000	232.000	205.400	205.400	182.655	182.655	182.655	
	20	01				Bunuri si servicii	138.200	138.200	112.500	112.900	95.186	95.186	95.186	
	20	01	01			Furnituri de birou	13.000	13.000	9.000	9.000	8.902	8.902	8.902	
	20	01	02			Materiale pentru curatenie	8.000	8.000	6.000	6.000	5.474	5.474	5.474	
	20	01	03			Incalzit, iluminat si forta motrica	31.000	31.000	24.000	24.000	24.000	24.000	24.000	
	20	01	04			Apa, canal si salubritate	4.500	4.500	3.500	3.500	2.962	2.962	2.962	
	20	01	05			Carburanti si lubrifianti	12.000	12.000	12.000	12.000	10.667	10.667	10.667	
	20	01	06			Piese de schimb	8.000	8.000	6.000	6.000	5.072	5.072	5.072	
	20	01	08			Posta, telecomunicatii, radio, tv, internet	7.000	7.000	5.400	5.400	4.443	4.443	4.443	
	20	01	09			Materiale si prestari de servicii cu caracter functional	17.700	17.700	15.000	15.000	9.859	9.859	9.859	
	20	01	30			Alte bunuri si servicii pentru intretinere si functionare	37.000	37.000	32.000	32.000	23.807	23.807	23.807	
	20	02				Reparatii curente	68.000	68.000	68.000	68.000	67.729	67.729	67.729	
	20	05				Bunuri de natura obiectelor de inventar	19.500	19.500	19.500	19.500	17.795	17.795	17.795	
	20	05	30			Alte obiecte de inventar	19.500	19.500	19.500	19.500	17.795	17.795	17.795	
	20	30				Alte cheltuieli	6.300	6.300	5.000	5.000	1.945	1.945	1.945	

Capi- tol	Sub- cap- itol	Pa- ra- graf	Gru- pa / Titlu	Ar- ti- col	Ali- ne- at	Denumire indicator	Credite de angajament	Credite bugetare			Angajamente legale	Plati efectuate	Angajamente legale de platit	Cheltuieli efective
								anuale aprobat la finele perioadei de raportare	trimestriale cumulate	3				
A						B	1	2	3	4	5	6	7=5-6	8
						indemnizatii	62.030	62.030	59.030	62.030	62.030	50.100	11.930	
						TITLUL II BUNURI SI SERVICII	1.271.000	1.271.000	1.035.500	1.035.000	917.096	917.096		
						Bunuri si servicii	762.440	762.440	586.740	586.740	565.538	565.538		
						Furnituri de birou	32.630	32.630	25.630	25.630	19.430	19.430		
						Materiale pentru curatenie	33.400	33.400	26.900	26.900	26.894	26.894		
						Incalzit, iluminat si forta motrica	227.610	227.610	176.610	176.610	176.601	176.601		
						Apa, canal si salubritate	30.800	30.800	18.300	18.300	18.299	18.299		
						Carburanti si lubrifianti	195.760	195.760	139.760	139.760	139.752	139.752		
						Piese de schimb	58.000	58.000	44.000	44.000	40.689	40.689		
						Transport	49.740	49.740	40.740	40.740	30.666	30.666		
						Posta, telecomunicatii, radio, tv, internet	22.500	22.500	16.850	16.850	15.560	15.560		
						Materiale si prestari de servicii cu caracter functional	50.500	50.500	46.500	46.500	46.250	46.250		
						Alte bunuri si servicii pentru intretinere si functionare	61.500	61.500	51.450	51.450	51.417	51.417		
						Hrana	335.000	335.000	300.000	300.000	217.977	217.977		
						Hrana pentru oameni	335.000	335.000	300.000	300.000	217.977	217.977		
						Medicamente si materiale sanitare	5.500	5.500	5.500	5.500	2.157	2.157		
						Medicamente	500	500	500	500	150	150		
						Materiale sanitare	3.000	3.000	3.000	3.000	1.092	1.092		
						Dezinfectanti	2.000	2.000	2.000	2.000	915	915		
						Bunuri de natura obiectelor de inventar	31.450	31.450	23.450	23.450	23.448	23.448		
						Alte obiecte de inventar	31.450	31.450	23.450	23.450	23.448	23.448		
						Deplasari, detasari, transferari	22.420	22.420	17.420	17.420	17.411	17.411		
						Deplasari interne, detasari, transferari	22.420	22.420	17.420	17.420	17.411	17.411		
						Carti, publicatii si materiale documentare	1.600	1.600	1.600	1.600	1.598	1.598		

Capi- tol	Sub- capi- tol	Pa- ra- graf	Gr- pa / Titlu col	Ar- ti- col	Ali- ne- at	Denumire indicator	Credite de angajament	Credite bugetare		Angajamente legale	Plati efectuate	Angajamente legale de platit	Cheltuieli efective
								anuale aprobrate la finele perioadei de raportare	trimestriale cumulate				
A			B			1	2	3	4	5	6	7=5-6	8
	20	12				Consultanta si expertiza	500	500	500				
	20	13				Pregatire profesionala	5.500	5.500	5.500	1.815	1.815		
	20	14				Protectia muncii	17.000	17.000	14.000	11.998	11.998		
	20	30				Alte cheltuieli	89.590	89.590	80.790	75.134	75.134		
	20	30	30			Alte cheltuieli cu bunuri si servicii	89.590	89.590	80.790	75.134	75.134		
	51					TITLUL VI TRANSFERURI INTRE UNITATILE ADMINISTRATIEI PUBLICE	3.291.000	3.291.000	2.649.710	2.649.710	2.649.710		
	51	01				Transferuri curente	3.291.000	3.291.000	2.649.710	2.649.710	2.649.710		
	51	01	60			Transferuri din bugetul judetului pentru clasele de invatamant special organizate in cadrul unitatilor de invatamant in masa	3.291.000	3.291.000	2.649.710	2.649.710	2.649.710		
	56					TITLUL VIII PROIECTE CU FINANTARE DIN FONDURI EXTERNE NERAMBURSABILE (FEN)							
						POSTADERARE	101.370	101.370	101.370	48.933	48.933		
	56	02				Programe din Fondul Social European (FSE)	101.370	101.370	101.370	48.933	48.933		
	56	02	02			Finantarea externa nerambursabila	101.370	101.370	101.370	48.933	48.933		
	57					TITLUL VIII ASISTENTA SOCIALA	8.258.000	8.258.000	5.750.740	5.159.807	5.159.807		
	57	02				Ajutoare sociale	8.258.000	8.258.000	5.750.740	5.159.807	5.159.807		
	57	02	02			Ajutoare sociale in natura	8.258.000	8.258.000	5.750.740	5.159.807	5.159.807		
6602						SANATALE	10.690.740	10.690.740	7.397.740	5.912.259	5.912.259		
	01					CHELTUIELI CURENTE	10.690.740	10.690.740	7.397.740	5.912.259	5.912.259		
	20					TITLUL II BUNURI SI SERVICII	212.200	212.200	174.700	156.221	156.221		
	20	01				Bunuri si servicii	112.200	112.200	89.700	71.221	71.221		
	20	01	03			Incalzit, iluminat si forta motrica	65.000	65.000	55.000	46.237	46.237		
	20	01	04			Apa, canal si salubritate	3.100	3.100	2.300	1.999	1.999		
	20	01	05			Carburanti si lubrifianti	1.200	1.200	900	600	600		
	20	01	09			Materiale si prestari de servicii cu							

Capi- tol	Sub- cap- tol	Pa- ra- graf	Ar- ti- col	Al- ne- at	Denumire indicator	Credite de angajament	Credite bugetare		Angajamente legale	Plati efectuate	Angajamente legale de platit	Cheltuieli efective
							anuale aprobat la finele perioadei de raportare	trimestriale cumulate				
A					B	1	2	3	4	5	6	8
					caracter functional	6.800	6.800	4.400	4.400	2.232	2.232	
	20	01	30		Alte bunuri si servicii pentru intretinere si functionare	36.100	36.100	27.100	27.100	20.153	20.153	
	20	05			Bunuri de natura obiectelor de inventar	100.000	100.000	85.000	85.000	85.000	85.000	
	20	05	30		Alte obiecte de inventar	100.000	100.000	85.000	85.000	85.000	85.000	
	51				TITLUL VI TRANSFERURI INTRE UNITATI ALE ADMINISTRATIEI PUBLICE	9.481.500	9.481.500	6.443.500	6.443.500	4.988.476	4.988.476	
	51	01			Transferuri curente	6.690.000	6.690.000	5.373.500	5.373.500	4.806.219	4.806.219	
	51	01	39		Transferuri din bugetele locale pentru finantarea unitatilor de asistenta sociala si medico-sociale	258.000	258.000	193.500	193.500	173.000	173.000	
	51	01	46		Transferuri din bugetele locale pentru finantarea cheltuielilor curente din domeniul sanatatii	6.432.000	6.432.000	5.180.000	5.180.000	4.633.219	4.633.219	
	51	02			Transferuri de capital	2.791.500	2.791.500	1.070.000	1.070.000	182.257	182.257	
	51	02	28		Transferuri din bugetele locale pentru finantarea cheltuielilor de capital din domeniul sanatatii	2.791.500	2.791.500	1.070.000	1.070.000	182.257	182.257	
	55				TITLUL VII ALTE TRANSFERURI	997.040	997.040	779.540	779.540	767.562	767.562	
	55	01			A. Transferuri interne	997.040	997.040	779.540	779.540	767.562	767.562	
	55	01	13		Programe de dezvoltare	17.000	17.000	17.000	17.000	5.022	5.022	
	55	01	18		Alte transferuri curente interne	910.040	910.040	710.040	710.040	710.040	710.040	
	55	01	42		Transferuri din bugetul local catre asociatiile de dezvoltare intercomuni- tate	70.000	70.000	52.500	52.500	52.500	52.500	
6702	01				CULTURA, RECREERE SI RELIGIE	24.670.150	24.670.150	18.929.490	17.417.124	16.351.490	16.351.490	
					CHELTUIELI CURENTE	23.984.500	23.984.500	18.193.840	17.460.840	16.395.206	16.395.206	
	20				TITLUL II BUNURI SI SERVICII	260.000	260.000	260.000	260.000	186.180	186.180	

Capi- tol	Sub- capi- tol	Pa- ra- graf	Gra- pa / Titlu col	Ali- ne- at	Denumire indicator	Credite de angajament	Credite bugetare			Angajamente legale	Plati efectuate	Angajamente legale de platit	Cheltuieli efective
							anuale aprobat la finele perioadei de raportare	trimestriale cumulate					
A					B	1	2	3	4	5	6	7-5-6	8
6802	85				Titlul XIX PLATI EFECTUATE IN ANII PRECEDENTI SI RECUPERATE IN ANUL CURENT								
	85	01			Plati efectuate in anii precedenti si recuperate in anul curent				-43.716	-43.716	-43.716		
	85	01	01		Plati efectuate in anii precedenti si recuperate in anul curent (SF)				-43.716	-43.716	-43.716		
	01				ASIGURARI SI ASISTENTA SOCIALA	100.412.030	100.412.030	86.321.730	87.980.751	74.700.692	70.893.474	3.807.218	
	10				CHELTUIELI CURENTE	97.585.670	97.585.670	83.495.370	85.582.870	74.071.400	70.564.182	3.807.218	
	10	01			TITLUL I CHELTUIELI DE PERSONAL	15.596.000	15.596.000	13.600.500	15.596.000	15.596.000	11.788.782	3.807.218	
	10	01			Cheltuieli salariale in bani	12.728.500	12.728.500	10.900.500	12.728.500	12.728.500	9.610.056	3.118.444	
	10	01	01		Salarii de baza	12.521.000	12.521.000	10.714.500	12.521.000	12.521.000	9.463.725	3.057.275	
	10	01	06		Alte sporuri	183.000	183.000	164.500	183.000	183.000	133.802	49.198	
	10	01	12		Indemnizatii platite unor persoane din afara unitatii	21.500	21.500	19.000	21.500	21.500	12.053	9.447	
	10	01	13		Indemnizatii de delegare	3.000	3.000	2.500	3.000	3.000	476	2.524	
	10	03			Contributii	2.867.500	2.867.500	2.700.000	2.867.500	2.867.500	2.178.726	688.774	
	10	03	01		Contributii de asigurari sociale de sraz	2.011.500	2.011.500	1.893.500	2.011.500	2.011.500	1.534.629	476.871	
	10	03	02		Contributii de asigurari de somaj	64.500	64.500	61.000	64.500	64.500	47.871	16.629	
	10	03	03		Contributii de asigurari sociale de sanatate	662.500	662.500	623.000	662.500	662.500	499.139	165.361	
	10	03	04		Contributii de asigurari pentru accidente de munca si boli profesionale	20.500	20.500	20.000	20.500	20.500	15.498	5.002	
	10	03	06		Contributii pentru concedii si indemnizatii	108.500	108.500	102.500	108.500	108.500	81.589	26.911	
	20				TITLUL II BUNURI SI SERVICII	6.565.670	6.565.670	4.818.370	4.710.370	2.527.213	2.527.213		
	20	01			Bunuri si servicii	3.160.400	3.160.400	2.649.800	2.649.800	1.511.655	1.511.655		


Capi- tol	Sub- pa- ra- graf	Ar- ti- col	Ali- ne- at	Denumire indicator	Credite de angajament	Credite bugetare		Angajamente legale	Plati efectuate	Angajamente legale de platit	Cheltuieli efective
						anuale aprobate la finele perioadei de raportare	trimestriale cumulate				
A				B	1	2	3	4	5	6	8
				asociatiile de dezvoltare intercommuni- tate	1.063.940	1.063.940	799.460	799.460	710.980	710.980	
	56			TITLUL VIII PROIECTE CU FINANTARE DIN FONDURI EXTERNE NERAMBURSABILE (FEN)	1.200.000	1.200.000	1.200.000	1.200.000	1.189.199	1.189.199	
	56	01		POSTADERARE	1.200.000	1.200.000	1.200.000	1.200.000	1.189.199	1.189.199	
				Programa din Fondul European de Dezvoltare Regionala (FEDR)	3.538.600	3.538.600	2.722.350	2.722.350	519.697	519.697	
	70			Finantarea externa nerambursabila	3.538.600	3.538.600	2.722.350	2.722.350	519.697	519.697	
	71			CHELTUIELI DE CAPITAL	3.538.600	3.538.600	2.722.350	2.722.350	519.697	519.697	
	71	01		TITLUL XIII ACTIVE NEFINANCIARE	3.538.600	3.538.600	2.722.350	2.722.350	519.697	519.697	
	71	01		Active fixe	3.538.600	3.538.600	2.722.350	2.722.350	519.697	519.697	
	71	01	01	Constructii	3.538.600	3.538.600	2.722.350	2.722.350	519.697	519.697	
8302				AGRICULTURA, SILVICULTURA, SI VANATOARE	615.000	615.000	583.500	583.500	375.000	375.000	
	01			CHELTUIELI CURENTE	615.000	615.000	583.500	583.500	375.000	375.000	
	51			TITLUL VI TRANSFERURI INTRE UNITATI ALE ADMINISTRATIEI PUBLICE	615.000	615.000	583.500	583.500	375.000	375.000	
	51	01		Transferuri curente	582.000	582.000	552.500	552.500	349.000	349.000	
	51	01	49	Transferuri din bugetele locale pentru finantarea Camerelor Agricole	582.000	582.000	552.500	552.500	349.000	349.000	
	51	02		Transferuri de capital	33.000	33.000	31.000	31.000	26.000	26.000	
	51	02	29	Alte transferuri de capital catre instituti publice	33.000	33.000	31.000	31.000	26.000	26.000	
8402				TRANSPORTURI	75.511.540	75.511.540	70.774.620	70.108.041	17.926.331	17.926.331	
	01			CHELTUIELI CURENTE	55.538.970	55.538.970	54.888.970	54.888.970	9.342.078	9.342.078	
	20			TITLUL II BUNURI SI SERVICII	13.398.800	13.398.800	13.398.800	13.398.800	8.808.525	8.808.525	
	20	02		Reparatii curente	13.398.800	13.398.800	13.398.800	13.398.800	8.808.525	8.808.525	
	56			TITLUL VIII PROIECTE CU FINANTARE DIN	13.398.800	13.398.800	13.398.800	13.398.800	8.808.525	8.808.525	

Capi- tol	Sub- capi- tol	Pa- ra- graf	Gru- pa / Titlu	Al- ne- at	Denumire indicator	Credite de angajament	Credite bugetare		Angajamente legale	Plati efectuate	Angajamente legale de platit	Cheltuieli efective
							anuale aprobat la finele perioadei de raportare	trimestriale cumulate				
A					B	1	2	3	4	5	6	8
					FONDURI EXTERNE NERAMBURSABILE (FEN)							
			56	01	POSTADERARE	42.140.170	42.140.170	42.140.170	41.490.170	533.553	533.553	
			56	01	Programe din Fondul European de Dezvoltare Regionala (FEDR)	42.140.170	42.140.170	42.140.170	41.490.170	533.553	533.553	
			56	01	Finantarea externa nerambursabila	41.490.170	41.490.170	41.490.170	41.490.170	533.553	533.553	
			56	01	Cheltuieli necigibile	650.000	650.000	650.000				
			70		CHELTUIELI DE CAPITAL	16.612.570	16.612.570	12.715.650	12.715.650	6.080.832	6.080.832	
			71		TITLUL XIII ACTIVE NEFINANCIARE	16.612.570	16.612.570	12.715.650	12.715.650	6.080.832	6.080.832	
			71	01	Active fixe	16.411.570	16.411.570	12.514.650	12.514.650	5.889.759	5.889.759	
			71	01	Constructii	15.042.370	15.042.370	11.364.950	11.364.950	5.299.048	5.299.048	
			71	01	Alte active fixe							
			71	03	(inclusiv reparatii capitale)	1.369.200	1.369.200	1.149.700	1.149.700	590.711	590.711	
			71	03	Reparatii capitale aferente activelor fixe							
			79		OPERATIUNI FINANCIARE	201.000	201.000	201.000	201.000	191.073	191.073	
			81		TITLUL XVII RAMBURSARI DE CREDITE	3.360.000	3.360.000	2.520.000	2.520.000	2.520.000	2.520.000	
			81	02	Rambursari de credite interne	3.360.000	3.360.000	2.520.000	2.520.000	2.520.000	2.520.000	
			81	02	Rambursari de credite aferente datoriei publice interne locale	3.360.000	3.360.000	2.520.000	2.520.000	2.520.000	2.520.000	
			84		TITLUL XV PLATI EFECTUATE IN ANII PRECEDENTI SI RECUPERATE IN ANUL CURENT				-16.579	-16.579	-16.579	
			85		Titlul XIX PLATI EFECTUATE IN ANII PRECEDENTI SI RECUPERATE IN ANUL CURENT				-16.579	-16.579	-16.579	
			85	01	Plati efectuate in anii precedenti si recuperate in anul curent				-16.579	-16.579	-16.579	
			85	01	Plati efectuate in anii precedenti si				-16.579	-16.579	-16.579	

Capi- tol	Sub- capitol	Pa- ra- graf	Gru- pa / Titlu	Ar- ti- col	Al- ne- at	Denumire indicator	Credite de angajament	Credite bugetare		Angajamente bugetare	Angajamente legale	Plati efectuate	Angajamente legale de platit	Cheltuieli efective
								anuale aprobat la finele perioadei de raportare	trimestriale cumulate					
A						B	1	2	3	4	5	6	7=5-6	8
8702						recuperate in anul curent (SD)				-16.579	-16.579	-16.579		
						ALTE ACTIUNI ECONOMICE	2.962.700	2.962.700	2.788.000	2.788.000	43.265	43.265	43.265	
			01			CHELTUIELI CURENTE	2.793.000	2.793.000	2.788.000	2.788.000	43.265	43.265	43.265	
			55			TITLUL VII ALTE TRANSFERURI	2.793.000	2.793.000	2.788.000	2.788.000	43.265	43.265	43.265	
			55	01		A. Transferuri interne	2.793.000	2.793.000	2.788.000	2.788.000	43.265	43.265	43.265	
			55	01	13	Programe de dezvoltare	2.773.000	2.773.000	2.773.000	2.773.000	33.265	33.265	33.265	
			55	01	18	Alte transferuri curente interne	20.000	20.000	15.000	15.000	10.000	10.000	10.000	
			70			CHELTUIELI DE CAPITAL	169.700	169.700						
			71			TITLUL XIII ACTIVE NEFINANCIARE	169.700	169.700						
			71	01		Active fixe	169.700	169.700						
			71	01	30	Alte active fixe (inclusiv reparatii capitale)	169.700	169.700						

Presedinte,
Adrian Nicolae David

Secretar al Judetului,
Sorin Dumitru Stefoni



CONTUL DE EXECUȚIE AL BUGETULUI LOCAL - CHELTUIELI
SECTIUNEA DE FUNCȚIONARE
30.09.2015

Pag. 1 - lei-

Capi- tol	Sub- capi- tol	Pa- ra- graf	Ar- ti- col	Ali- ne- at	Denumire indicator	Credite de angajament			Credite bugetare		Angajamente legale	Plati efectuate	Angajamente legale de platit	Cheltuieli efective
						1	2	3	anuale aprobat la finele perioadei de raportare	trimestriale cumulate				
A						B								
5002					TOTAL CHELTUIELI	184.829.810	185.745.230	155.647.150	157.663.174	156.667.145	129.334.775	7.332.370		
	01				CHELTUIELI CURENTE	181.469.810	182.385.230	153.127.150	155.214.700	134.218.671	126.886.301	7.332.370		
	10				TITLUL I CHELTUIELI DE PERSONAL	28.684.590	28.684.590	22.987.800	28.684.590	28.684.590	21.352.220	7.332.370		
	10	01			Cheletuieii salariale in bani	23.590.010	23.590.010	19.413.920	23.590.010	23.590.010	17.495.220	6.094.790		
	10	01	01		Salarii de baza	22.110.610	22.110.610	18.213.110	22.110.610	22.110.610	16.566.997	5.543.613		
	10	01	05		Sporuri pentru conditii de munca	10.850	10.850	8.350	10.850	10.850	7.463	3.387		
	10	01	06		Alte sporuri	408.980	408.980	377.580	408.980	408.980	172.605	236.375		
	10	01	10		Fond pentru posurii ocupate prin cumul	87.680	87.680	64.080	87.680	87.680	63.091	24.589		
	10	01	11		Fond aferent platii cu ora	319.030	319.030	252.030	319.030	319.030	248.683	70.347		
	10	01	12		Indemnizatii platite unor persoane din afara unitatii	391.090	391.090	299.000	391.090	391.090	250.928	140.162		
	10	01	13		Indemnizatii de delegare	23.000	23.000	18.500	23.000	23.000	9.182	13.818		
	10	01	30		Alte drepturi salariale in bani	238.770	238.770	181.270	238.770	238.770	176.271	62.499		
	10	03			Contributii	5.094.580	5.094.580	4.573.880	5.094.580	5.094.580	3.857.000	1.237.580		
	10	03	01		Contributii de asigurari sociale de stat	3.583.540	3.583.540	3.213.340	3.583.540	3.583.540	2.709.243	874.297		
	10	03	02		Contributii de asigurari de somaj	115.100	115.100	101.600	115.100	115.100	84.286	30.814		
	10	03	03		Contributii de asigurari sociale de sanatate	1.184.810	1.184.810	1.060.310	1.184.810	1.184.810	905.047	279.763		
	10	03	04		Contributii de asigurari pentru accidente de munca si boli profesionale	37.600	37.600	34.100	37.600	37.600	26.735	10.865		
	10	03	06		Contributii pentru concedii si indemnizatii	173.530	173.530	164.530	173.530	173.530	131.689	41.841		
	20				TITLUL II BUNURI SI SERVICII	27.279.270	27.279.270	24.152.190	23.604.370	15.296.366	15.296.366			
	20	01			Bunuri si servicii	7.106.240	7.106.240	5.738.140	5.438.140	3.593.822	3.593.822			
	20	01	01		Furnituri de birou	194.630	194.630	147.130	147.130	71.883	71.883			
	20	01	02		Materiale pentru curatenie	296.400	296.400	230.900	230.900	171.390	171.390			
	20	01	03		Incalzit, iluminat si forta motrica	2.633.610	2.633.610	2.300.610	2.300.610	1.234.227	1.234.227			

Capi- tol	Pa- ta- graf	Gru- pa / Titlu col	Ar- ti- col	Al- ne- at	Denumire indicator	Credite de angajament	Credite bugetare		Angajamente bugetare	Angajamente legale	Plati efectuate	Angajamente legale de platit	Cheltuieli efective
							1	2					
A						1	2	3	4	5	6	7=5-6	8
					B								
		20 01 04			Apa, canal si salubritate	262.400	262.400	197.100	197.100	175.334	175.334	175.334	
		20 01 05			Carburanti si lubrifianti	519.960	519.960	408.660	408.660	364.131	364.131	364.131	
		20 01 06			Piese de schimb	156.000	156.000	125.000	125.000	93.917	93.917	93.917	
		20 01 07			Transport	49.740	49.740	40.740	40.740	30.666	30.666	30.666	
		20 01 08			Posta, telecomunicatii, radio, tv, internet	264.500	264.500	199.550	199.550	180.361	180.361	180.361	
		20 01 09			Materiale si prestari de servicii cu caracter functional	455.000	455.000	350.900	350.900	168.518	168.518	168.518	
		20 01 30			Alte bunuri si servicii pentru intretinere si functionare	2.274.000	2.274.000	1.737.550	1.437.550	1.103.395	1.103.395	1.103.395	
		20 02			Reparatii curente	13.980.700	13.980.700	13.949.720	13.862.900	9.064.506	9.064.506	9.064.506	
		20 03			Hrana	2.757.000	2.757.000	1.672.000	1.672.000	1.030.512	1.030.512	1.030.512	
		20 03 01			Hrana pentru oameni	2.757.000	2.757.000	1.672.000	1.672.000	1.030.512	1.030.512	1.030.512	
		20 04			Medicamente si materiale sanitare	105.500	105.500	90.000	90.000	37.456	37.456	37.456	
		20 04 01			Medicamente	90.500	90.500	76.500	76.500	32.380	32.380	32.380	
		20 04 02			Materiale sanitare	13.000	13.000	11.500	11.500	4.161	4.161	4.161	
		20 04 04			Dezinfectanti	2.000	2.000	2.000	2.000	915	915	915	
		20 05			Bunuri de natura obiectelor de inventar	839.650	839.650	611.450	503.450	174.734	174.734	174.734	
		20 05 01			Uniforme si echipament	104.000	104.000	58.000	58.000				
		20 05 03			Lenjerie si accesorii de pat	70.000	70.000	50.000	50.000				
		20 05 30			Alte obiecte de inventar	665.650	665.650	503.450	503.450	174.734	174.734	174.734	
		20 06			Deplasari, detasari, transferari	669.920	669.920	609.420	609.420	534.078	534.078	534.078	
		20 06 01			Deplasari interne, detasari, transferari	334.920	334.920	274.420	274.420	260.366	260.366	260.366	
		20 06 02			Deplasari in strainatate	335.000	335.000	335.000	335.000	273.712	273.712	273.712	
		20 11			Carti, publicatii si materiale documentare	11.600	11.600	9.600	9.600	2.893	2.893	2.893	
		20 12			Consultanta si expertiza	500	500	500	500				
		20 13			Pregatire profesionala	87.500	87.500	87.500	87.500	52.803	52.803	52.803	

Capi- tol	Sub- capi- tol	Pa- ra- gra- ful	Ar- ti- col	Al- ne- at	Denumire indicator	Credite de angajament	Credite bugetare			Angajamente legale	Plati efectuate	Angajamente legale de platit	Cheltuieli efective
							anuale aprobrate la finele perioadei de raportare	2	3				
A						1	2	3	4	5	6	7=5-6	8
B						1	2	3	4	5	6	7=5-6	8
	20	14			Protectia muncii	37.000	37.000	28.000	28.000	21.647	21.647		
	20	19			Contributii ale administratiei publice locale la realizarea unor lucrari si servicii de interes public local, in baza unor conventii sau contracte de asociere	260.000	260.000	260.000	260.000	186.180	186.180		
	20	24			Comisioane si alte costuri aferente imprumuturilor	360.000	360.000	270.000	270.000	206.562	206.562		
	20	24	02		Comisioane si alte costuri aferente imprumuturilor interne	360.000	360.000	270.000	270.000	206.562	206.562		
	20	25			Cheltuieli judiciare si extrajudiciare derivate din actiuni in reprezentarea intereselor statului, potrivit dispozitiilor legale	50.000	50.000	50.000	50.000	391.173	391.173		
	20	30			Alte cheltuieli	1.013.660	1.013.660	775.860	775.360	59.136	59.136		
	20	30	01		Reclama si publicitate	165.000	165.000	115.000	115.000	79.699	79.699		
	20	30	02		Protocol si reprezentare	280.000	280.000	215.000	215.000	19.353	19.353		
	20	30	03		Prime de asigurare non-viata	60.000	60.000	50.000	50.000	232.985	232.985		
	20	30	04		Chirii	2.500	2.500	2.500	2.500	1.754.128	1.754.128		
	20	30	30		Alte cheltuieli cu bunuri si servicii	506.160	506.160	393.360	393.360	1.754.128	1.754.128		
	30				TITLUL III DOBANZI	4.000.000	4.000.000	3.000.000	3.000.000	1.754.128	1.754.128		
	30	01			Dobanzi aferente datoricii publice interne	4.000.000	4.000.000	3.000.000	3.000.000	1.754.128	1.754.128		
	30	01	01		Dobanzi aferente datoriei publice interne directe	4.000.000	4.000.000	3.000.000	3.000.000	1.754.128	1.754.128		
	50				TITLUL V FONDURI DE REZERVA			2.061.420	2.061.420				
	50	04			Fond de rezerva bugetara la dispozitia autoritatilor locale		915.420	2.061.420	2.061.420				
	51				TITLUL VI TRANSFERURI INTRE UNITATI ALE ADMINISTRATIEI PUBLICE	30.055.450	30.055.450	23.381.750	23.381.750	22.606.469	22.606.469		

Capi- tol	Sub- capi- tol	Pa- ra- graf	Gru- pa / Titlu	Ar- ti- col	Al- ne- at	Denumire indicator	Credite de angajament	Credite bugetare			Angajamente legale	Plati efectuate	Angajamente legale de platit	Cheltuieli efective
								anuale aprobrate la finele perioadei de raportare	2	3				
A						B	1	2	3	4	5	6	7=5-6	8
						Transferuri curente	30.035.450	30.035.450	23.381.750	23.381.750	22.606.469	22.606.469		
	51	01				Transferuri catre institutii publice	17.942.450	17.942.450	13.643.540	13.643.540	13.639.040	13.639.040		
	51	01	39			Transferuri din bugetele locale pentru finantarea unitatilor de asistenta sociala si medico-sociale	1.808.000	1.808.000	1.356.000	1.356.000	1.355.500	1.355.500		
	51	01	46			Transferuri din bugetele locale pentru finantarea cheltuielilor curente din domeniul sanatatii	6.432.000	6.432.000	5.180.000	5.180.000	4.633.219	4.633.219		
	51	01	49			Transferuri din bugetele locale pentru finantarea Camerelor Agricole	582.000	582.000	552.500	552.500	349.000	349.000		
	51	01	60			Transferuri din bugetul judetului pentru clasele de invatamant special organizate in cadrul unitatilor de invatamant in masa	3.291.000	3.291.000	2.649.710	2.649.710	2.649.710	2.649.710		
	55					TITLUL VII ALTE TRANSFERURI	2.471.000	2.471.000	1.910.750	1.910.750	1.789.747	1.789.747		
	55	01				A. Transferuri interne	2.448.220	2.448.220	1.887.970	1.887.970	1.766.970	1.766.970		
	55	01	18			Alte transferuri curente interne	2.448.220	2.448.220	1.887.970	1.887.970	1.766.970	1.766.970		
	55	02				B. Transferuri curente in strainatate (catre organizatii internationale)	22.780	22.780	22.780	22.780	22.777	22.777		
	55	02	01			Contributii si cotizatii la organisme internationale	22.780	22.780	22.780	22.780	22.777	22.777		
	57					TITLUL VIII ASISTENTA SOCIALA	79.901.000	79.901.000	67.992.740	67.992.740	58.503.848	58.503.848		
	57	02				Ajutoare sociale	79.901.000	79.901.000	67.992.740	67.992.740	58.503.848	58.503.848		
	57	02	01			Ajutoare sociale in numerar	69.413.000	69.413.000	60.169.000	60.169.000	52.162.112	52.162.112		
	57	02	02			Ajutoare sociale in natura	10.488.000	10.488.000	7.823.740	7.823.740	6.341.736	6.341.736		
	59					TITLUL XI ALTE CHELTUIELI	9.078.500	9.078.500	6.640.500	6.640.500	5.583.523	5.583.523		
	59	11				Asociatii si fundatii	2.651.000	2.651.000	1.942.000	1.942.000	1.653.183	1.653.183		
	59	12				Sustinerea cultelor	2.450.000	2.450.000	2.000.000	2.000.000	1.660.069	1.660.069		

Capi- tol	Sub- capi- tol	Pa- ra- graf	Gr- pa / Titlu col	Ali- ne- at	Denumire indicator	Credite de angajament	Credite bugetare		Angajamente legale	Plati efectuate	Angajamente legale de platit	Cheltuieli efective	
							anuale aprobrate la finele perioadei de raportare	trimestriale cumulate					
A			B			1	2	3	4	5	6	7=5-6	8
	59	15			Contributii la salarizarea personalului necierical	3.840.000	3.840.000	2.573.000	2.573.000	2.178.430	2.178.430	2.178.430	
	59	17			Despagubiri civile	51.500	51.500	39.500	39.500	11.241	11.241	11.241	
	59	22			Actiuni cu caracter stiintific si social-cultural	86.000	86.000	86.000	86.000	80.600	80.600	80.600	
	79				OPERATIUNI FINANCIARE	3.520.000	3.520.000	2.520.000	2.520.000	2.520.000	2.520.000	2.520.000	
	81				TITLUL XVII RAMBURSARI DE CREDITE	3.560.000	3.560.000	2.520.000	2.520.000	2.520.000	2.520.000	2.520.000	
	81	02			Rambursari de credite interne	3.560.000	3.560.000	2.520.000	2.520.000	2.520.000	2.520.000	2.520.000	
	81	02	05		Rambursari de credite aferente datoriei publice interne locale	3.560.000	3.560.000	2.520.000	2.520.000	2.520.000	2.520.000	2.520.000	
	84				PLATI EFECTUATE IN ANII PRECEDENTI SI RECUPERATE IN ANUL CURENT				-71.526	-71.526	-71.526	-71.526	
	85				Titlul XIX PLATI EFECTUATE IN ANII PRECEDENTI SI RECUPERATE IN ANUL CURENT				-71.526	-71.526	-71.526	-71.526	
	85	01			Plati efectuate in anii precedenti si recuperate in anul curent				-71.526	-71.526	-71.526	-71.526	
	85	01	01		Plati efectuate in anii precedenti si recuperate in anul curent (SF)				-71.526	-71.526	-71.526	-71.526	
5100	02				Partea I-a SERVICII PUBLICE GENERALE	18.139.830	19.055.250	15.955.480	15.229.319	12.648.161	10.763.080	1.885.081	
5102					AUTORITATI PUBLICE SI ACTIUNI EXTERNE	10.834.330	10.834.330	8.281.560	9.624.127	8.288.841	6.403.760	1.885.081	
	01				CHELTUIELI CURENTE	10.834.330	10.834.330	8.281.560	9.624.150	8.288.864	6.403.783	1.885.081	
	10				TITLUL I CHELTUIELI DE PERSONAL	5.614.590	5.614.590	4.219.500	5.614.590	5.614.590	3.729.509	1.885.081	
	10	01			Cheltuieli salariale in bani	4.623.590	4.623.590	3.473.500	4.623.590	4.623.590	3.122.452	1.501.138	
	10	01	01		Salarii de baza	4.034.000	4.034.000	3.025.000	4.034.000	4.034.000	2.727.368	1.306.632	
	10	01	01		Indemnizatii platite unor persoane din afara unitatii	369.590	369.590	280.000	369.590	369.590	238.875	130.715	
	10	01	13		Indemnizatii de delegate	20.000	20.000	16.000	20.000	20.000	8.706	11.294	

Capi- tol	Sub- capi- tol	Pa- ra- graf	Ar- ti- col	Ali- ne- at	Denumire indicator	Credite de angajament	Credite bugetare		Angajamente bugetare	Angajamente legale	Plati efectuate	Angajamente legale de platit	Cheltuieli efective
							anuale aprobrate la finele perioadei de raportare	trimestriale cumulate					
A				B									
				1	2	3	4	5	6	7=5-6	8		
10	01	30			Alte drepturi salariale in bani	200.000	200.000	152.500	200.000	200.000	147.503	52.497	
10	03				Contributii	991.000	991.000	746.000	991.000	991.000	607.057	383.943	
10	03	01			Contributii de asigurari sociale de stat	720.000	720.000	540.000	720.000	720.000	428.809	291.191	
10	03	02			Contributii de asigurari de somaj	21.000	21.000	16.000	21.000	21.000	13.500	7.500	
10	03	03			Contributii de asigurari sociale de sanatate	241.000	241.000	182.000	241.000	241.000	160.668	80.332	
10	03	04			Contributii de asigurari pentru accidente de munca si boli profesionale	6.000	6.000	5.000	6.000	6.000	4.080	1.920	
10	03	06			Contributii pentru concedii si indemnizatii	3.000	3.000	3.000	3.000	3.000		3.000	
20					TITLUL II BUNURI SI SERVICII	4.952.780	4.952.780	3.872.600	3.820.100	2.518.476	2.518.476		
20	01				Bunuri si servicii	2.633.000	2.633.000	1.999.000	1.999.000	1.350.202	1.350.202		
20	01	01			Furnituri de birou	110.000	110.000	85.000	85.000	19.094	19.094		
20	01	02			Materiale pentru curatenie	110.000	110.000	83.000	83.000	40.155	40.155		
20	01	03			Incalzit, iluminat si forta motrica	410.000	410.000	315.000	315.000	237.440	237.440		
20	01	04			Apa, canal si salubritate	50.000	50.000	38.000	38.000	32.813	32.813		
20	01	05			Carburanti si lubrifianti	193.000	193.000	173.000	173.000	130.612	130.612		
20	01	06			Piese de schimb	90.000	90.000	75.000	75.000	48.156	48.156		
20	01	08			Posta, telecomunicatii, radio, tv, internet	140.000	140.000	105.000	105.000	105.000	105.000		
20	01	09			Materiale si prestari de servicii cu caracter functional	380.000	380.000	285.000	285.000	110.177	110.177		
20	01	30			Alte bunuri si servicii pentru intretinere si functionare	1.150.000	1.150.000	842.000	842.000	626.755	626.755		
20	02				Reparatii curente	201.080	201.080	179.100	179.100	173.458	173.458		
20	05				Bunuri de natura obiectelor de inventar	320.200	320.200	245.000	245.000	45.500	45.500		
20	05	30			Alte obiecte de inventar	320.200	320.200	245.000	245.000	45.500	45.500		

Capi- tol	Sub- capi- tol	Pa- ra- graf	Gru- pa / Titlu	Ar- ti- col	Ali- ne- at	Denumire indicator	Credite de angajament	Credite bugetare			Angajamente legale	Plati efectuate	Angajamente legale de platit	Cheltuieli efective	
								anuale aprobrate la finele perioadei de raportare	trimestriale cumulate	3					
A							1	2	3	4	5	6	7=5-6	8	
B															
	20	06				Deplasari, detasari, transferari	582.500	582.500	534.000	534.000	472.639	472.639	472.639		
	20	06	01			Deplasari interne, detasari, transferari	247.500	247.500	199.000	199.000	198.927	198.927	198.927		
	20	06	02			Deplasari in strainatate	335.000	335.000	335.000	335.000	273.712	273.712	273.712		
	20	11				Carti, publicatii si materiale documentare	10.000	10.000	8.000	8.000	1.295	1.295	1.295		
	20	13				Pregatire profesionala	50.000	50.000	50.000	50.000	45.858	45.858	45.858		
	20	24				Comisioane si alte costuri aferente imprumuturilor	360.000	360.000	270.000	270.000	206.562	206.562	206.562		
	20	24	02			Comisioane si alte costuri aferente imprumuturilor interne	360.000	360.000	270.000	270.000	206.562	206.562	206.562		
	20	25				Cheltuieli judiciare si extrajudiciare derivate din actiuni in reprezentarea intereselor statului, potrivit dispozitiilor legale	50.000	50.000	50.000	50.000	222.962	222.962	222.962		
	20	30				Alte cheltuieli	746.000	746.000	537.500	535.000	535.000	535.000	535.000		
	20	30	01			Reclama si publicitate	165.000	165.000	115.000	115.000	59.136	59.136	59.136		
	20	30	02			Protocol si reprezentare	280.000	280.000	215.000	215.000	79.699	79.699	79.699		
	20	30	03			Prime de asigurare non-viata	60.000	60.000	50.000	50.000	19.353	19.353	19.353		
	20	30	04			Chirii	2.500	2.500	2.500	2.500					
	20	30	30			Alte cheltuieli cu bunuri si servicii	238.500	238.500	155.000	155.000	64.774	64.774	64.774		
	55					TITLUL VII ALTE TRANSFERURI	129.460	129.460	63.960	63.960	63.957	63.957	63.957		
	55	01				A. Transferuri interne	106.680	106.680	41.180	41.180	41.180	41.180	41.180		
	55	01	18			Alte transferuri curente interne	106.680	106.680	41.180	41.180	41.180	41.180	41.180		
	55	02				B. Transferuri curente in strainatate (catre organizatii internationale)	22.780	22.780	22.780	22.780	22.777	22.777	22.777		
	55	02	01			Contributii si cotizatii la organisme internationale	22.780	22.780	22.780	22.780	22.777	22.777	22.777		
	59					TITLUL XI ALTE CHELTUIELI	137.500	137.500	125.500	125.500	91.841	91.841	91.841		

Capi- tol	Sub- capi- tol	Pa- ra- graf	Gru- pa / Titlu	Ar- ti- col	Ali- ne- at	Denumire indicator	Credite de angajament	Credite bugetare		Angajamente bugetare	Angajamente legale	Plati efectuate	Angajamente legale de platit	Cheltuieli efective
								anuale aprobat la finele perioadei de raportare	trimestriale cumulate					
A						B	1	2	3	4	5	6	7=5-6	8
			59	17		Despagubiri civile	51.500	51.500	39.500	39.500	11.241	11.241		
			59	22		Actiuni cu caracter stiintific si social-cultural	86.000	86.000	86.000	86.000	80.600	80.600		
			84			PLATI EFECTUATE IN ANII PRECEDENTI SI RECUPERATE IN ANUL CURENT				-23	-23			
			85			Titlul XIX PLATI EFECTUATE IN ANII PRECEDENTI SI RECUPERATE IN ANUL CURENT				-23	-23			
			85	01		Plati efectuate in anii precedenti si recuperate in anul curent				-23	-23			
			85	01	01	Plati efectuate in anii precedenti si recuperate in anul curent (SF)				-23	-23			
5402			01			ALTE SERVICII PUBLICE GENERALE	3.305.500	4.220.920	4.673.920	2.605.192	2.605.192	2.605.192		
			50			CHELTUIELI CURENTE	3.305.500	4.220.920	4.673.920	2.612.500	2.612.500	2.612.500		
			50	04		TITLUL V FONDURI DE REZERVA		915.420	2.061.420					
						Fond de rezerva bugetara la dispozitia autoritatilor locale		915.420	2.061.420					
			51			TITLUL VI TRANSFERURI IN TRE UNITATI ALE ADMINISTRATIEI PUBLICE	3.304.500	3.304.500	2.611.500	2.611.500	2.611.500	2.611.500		
			51	01		Transferuri curente	3.304.500	3.304.500	2.611.500	2.611.500	2.611.500	2.611.500		
			51	01	01	Transferuri catre institutiile publice	3.304.500	3.304.500	2.611.500	2.611.500	2.611.500	2.611.500		
			55			TITLUL VII ALTE TRANSFERURI	1.000	1.000	1.000	1.000	1.000	1.000		
			55	01		A. Transferuri interne	1.000	1.000	1.000	1.000	1.000	1.000		
			55	01	18	Alte transferuri curente interne	1.000	1.000	1.000	1.000	1.000	1.000		
			84			PLATI EFECTUATE IN ANII PRECEDENTI SI RECUPERATE IN ANUL CURENT				-7.308	-7.308			
			85			Titlul XIX PLATI EFECTUATE IN ANII PRECEDENTI SI RECUPERATE				-7.308	-7.308			

Capi- tol	Sub- capi- tol	Pa- ra- graf	Gru- pa / Titlu	Ar- ti- col	Ali- ne- at	Denumire indicator	Credite de angajament	Credite bugetare		Angajamente legale	Plati efectuate	Angajamente legale de platit	Cheltuieli efective	
								anuale aprobrate la finele perioadei de raportare	trimestriale cumulate					
A						B	1	2	3	4	5	6	7=5-6	8
5502						IN ANUL CURENT								
	85	01				Plati efectuate in anii precedenti si recuperate in anul curent				-7.308	-7.308	-7.308	-7.308	
	85	01	01			Plati efectuate in anii precedenti si recuperate in anul curent (SF)				-7.308	-7.308	-7.308	-7.308	
						TRANZACTII PRIVIND DATORIA PUBLICA SI IMPRUMUTURI	4.000.000	4.000.000	3.000.000	3.000.000	1.754.128	1.754.128	1.754.128	
	01					CHELTUIELI CURENTE	4.000.000	4.000.000	3.000.000	3.000.000	1.754.128	1.754.128	1.754.128	
	30					TITLUL III DOBANZI	4.000.000	4.000.000	3.000.000	3.000.000	1.754.128	1.754.128	1.754.128	
	30	01				Dobanzi aferente datoriei publice interne	4.000.000	4.000.000	3.000.000	3.000.000	1.754.128	1.754.128	1.754.128	
	30	01	01			Dobanzi aferente datoriei publice interne directe	4.000.000	4.000.000	3.000.000	3.000.000	1.754.128	1.754.128	1.754.128	
6000	02					Partea II-a APARARE, ORDINE PUBLICA SI SIGURANTA NATIONALA	323.820	323.820	297.220	210.400	187.655	187.655	187.655	
6002						APARARE	232.000	232.000	205.400	205.400	182.655	182.655	182.655	
	01					CHELTUIELI CURENTE	232.000	232.000	205.400	205.400	182.655	182.655	182.655	
	20					TITLUL II BUNURI SI SERVICII	232.000	232.000	205.400	205.400	182.655	182.655	182.655	
	20	01				Bunuri si servicii	138.200	138.200	112.900	112.900	95.186	95.186	95.186	
	20	01	01			Furnituri de birou	13.000	13.000	9.000	9.000	8.902	8.902	8.902	
	20	01	02			Materiale pentru curatenie	8.000	8.000	6.000	6.000	5.474	5.474	5.474	
	20	01	03			Incalzit, iluminat si forta motrica	31.000	31.000	24.000	24.000	24.000	24.000	24.000	
	20	01	04			Apa, canal si salubritate	4.500	4.500	3.500	3.500	2.962	2.962	2.962	
	20	01	05			Carburanti si lubrifianti	12.000	12.000	12.000	12.000	10.667	10.667	10.667	
	20	01	06			Piese de schimb	8.000	8.000	6.000	6.000	5.072	5.072	5.072	
	20	01	08			Posta, telecomunicatii, radio, tv, internet	7.000	7.000	5.400	5.400	4.443	4.443	4.443	
	20	01	09			Materiale si prestari de servicii cu caracter functional	17.700	17.700	15.000	15.000	9.859	9.859	9.859	

Capi- tol	Sub- capi- tol	Pa- ra- graf	Ar- ti- col	Ali- ne- at	Denumire indicator	Credite de angajament	Credite bugetare		Angajamente bugetare	Angajamente legale	Plati efectuate	Angajamente legale de platit	Cheltuieli efective
							anuale aprobat la finele perioadei de raportare	trimestriale cumulate					
A					B	1	2	3	4	5	6	7=5-6	8
	20	01	30		Alte bunuri si servicii pentru inretinere si functionare	37.000	37.000	32.000	32.000	23.807	23.807		
	20	02			Reparatii curente	68.000	68.000	68.000	68.000	67.729	67.729		
	20	05			Bunuri de natura obiectelor de inventar	19.500	19.500	19.500	19.500	17.795	17.795		
	20	05	30		Alte obiecte de inventar	19.500	19.500	19.500	19.500	17.795	17.795		
	20	30			Alte cheltuieli	6.300	6.300	5.000	5.000	1.945	1.945		
	20	30	30		Alte cheltuieli cu bunuri si servicii	6.300	6.300	5.000	5.000	1.945	1.945		
6102	01				ORDINE PUBLICA SI SIGURANTA NATIONALA	91.820	91.820	91.820	91.820	5.000	5.000		
	20				CHELTUIELI CURENTE	91.820	91.820	91.820	91.820	5.000	5.000		
	20	02			TITLUL II BUNURI SI SERVICII	86.820	86.820	86.820	86.820				
	20	02			Reparatii curente	86.820	86.820	86.820	86.820				
	55				TITLUL VII ALTE TRANSFERURI	5.000	5.000	5.000	5.000	5.000	5.000		
	55	01			A. Transferuri interne	5.000	5.000	5.000	5.000	5.000	5.000		
	55	01	18		Alte transferuri curente interne	5.000	5.000	5.000	5.000	5.000	5.000		
6500 02					Partea III-a CHELTUIELI SOCIAL-CULTURALE	148.705.360	148.705.360	122.608.150	125.737.155	112.143.804	106.696.515	5.447.289	
6502	01				INVATAMANT	20.294.000	20.294.000	15.603.750	16.909.450	16.200.613	14.560.542	1.640.071	
	10				CHELTUIELI CURENTE	20.294.000	20.294.000	15.603.750	16.909.450	16.200.613	14.560.542	1.640.071	
	10	01			TITLUL I CHELTUIELI DE PERSONAL	7.474.000	7.474.000	6.167.800	7.474.000	7.474.000	5.833.929	1.640.071	
	10	01			Cheltuieli salariale in bani	6.237.920	6.237.920	5.039.920	6.237.920	6.237.920	4.762.712	1.475.208	
	10	01	01		Salarii de baza	5.555.610	5.555.610	4.473.610	5.555.610	5.555.610	4.375.904	1.179.706	
	10	01	05		Sporuri pentru conditii de munca	10.850	10.850	8.350	10.850	10.850	7.463	3.387	
	10	01	06		Alte sporuri	225.980	225.980	213.080	225.980	225.980	38.803	187.177	
	10	01	10		Fond pentru posturi ocupate prin cunul	87.680	87.680	64.080	87.680	87.680	63.091	24.589	
	10	01	11		Fond aferent platii cu ora	319.030	319.030	252.030	319.030	319.030	248.683	70.347	
	10	01	30		Alte drepturi salariale in bani	38.770	38.770	28.770	38.770	38.770	28.768	10.002	
	10	03			Contributii	1.236.080	1.236.080	1.127.880	1.236.080	1.236.080	1.071.217	164.863	
	10	03	01		Contributii de asigurari sociale de stat	852.040	852.040	779.840	852.040	852.040	745.805	106.235	

Capi- tol	Sub- capi- tol	Pa- ra- graf	Gr- pa / Titlu	Ar- ti- col	Ali- ne- at	Denumire indicator	Credite de angajament	Credite bugetare		Angajamente bugetare	Angajamente legale	Plati efectuate	Angajamente legale de platit	Cheltuieli efective	
								anuale aprobrate la finele perioadei de raportare	trimestriale cumulate						
A			B												
							1	2	3	4	5	6	7=5-6	8	
	10	03	02			Contributii de asigurari de somaj	29.600	29.600	24.600	29.600	29.600	22.915	6.685		
	10	03	03			Contributii de asigurari sociale de sanatate	281.310	281.310	255.310	281.310	281.310	245.240	36.070		
	10	03	04			Contributii de asigurari pentru accidente de munca si boli profesionale	11.100	11.100	9.100	11.100	11.100	7.157	3.943		
	10	03	06			Contributii pentru concedii si indemnizatii	62.030	62.030	59.030	62.030	62.030	50.100	11.930		
	20					TITLUL II BUNURI SI SERVICII	1.271.000	1.271.000	1.035.500	1.035.000	917.096	917.096			
	20	01				Bunuri si servicii	762.440	762.440	586.740	586.740	565.558	565.558			
	20	01	01			Furnituri de birou	32.630	32.630	25.630	25.630	19.430	19.430			
	20	01	02			Materiale pentru curatenie	33.400	33.400	26.900	26.900	26.894	26.894			
	20	01	03			Incalzit, iluminat si forta motrica	227.610	227.610	176.610	176.610	176.601	176.601			
	20	01	04			Apa, canal si salubritate	30.800	30.800	18.300	18.300	18.299	18.299			
	20	01	05			Carburanti si lubrifianti	195.760	195.760	139.760	139.760	139.752	139.752			
	20	01	06			Piese de schimb	58.000	58.000	44.000	44.000	40.689	40.689			
	20	01	07			Transport	49.740	49.740	40.740	40.740	30.666	30.666			
	20	01	08			Posta, telecomunicatii, radio, tv, internet	22.500	22.500	16.850	16.850	15.560	15.560			
	20	01	09			Materiale si prestari de servicii cu caracter functional	50.500	50.500	46.500	46.500	46.250	46.250			
	20	01	30			Alte bunuri si servicii pentru intretinere si functionare	61.500	61.500	51.450	51.450	51.417	51.417			
	20	03				Hrana	335.000	335.000	300.000	300.000	217.977	217.977			
	20	03	01			Hrana pentru oameni	335.000	335.000	300.000	300.000	217.977	217.977			
	20	04				Medicamente si materiale sanitare	5.500	5.500	5.500	5.500	2.157	2.157			
	20	04	01			Medicamente	500	500	500	500	150	150			
	20	04	02			Materiale sanitare	3.000	3.000	3.000	3.000	1.092	1.092			
	20	04	04			Dezinfectanti	2.000	2.000	2.000	2.000	915	915			

Capi- tol	Pa- ra- graf	Gru- pa / Titlu	Ar- ti- col	Ali- ne- at	Denumire indicator	Credite de angajament	Credite bugetare		Angajamente bugetare	Angajamente legale	Plati efectuate	Angajamente legale de platit	Cheltuieli efective
							anuale aprobat la finele perioadei de raportare	trimestriale cumulate					
A					B	1	2	3	4	5	6	7=5-6	8
		20	05		Bunuri de natura obiectelor de inventar	31.450	31.450	23.450	23.450	23.448	23.448	23.448	
		20	05	30	Alte obiecte de inventar	31.450	31.450	23.450	23.450	23.448	23.448	23.448	
		20	06		Deplasari, detasari, transferari	22.420	22.420	17.420	17.420	17.411	17.411	17.411	
		20	06	01	Deplasari interne, detasari, transferari	22.420	22.420	17.420	17.420	17.411	17.411	17.411	
		20	11		Carti, publicatii si materiale documentare	1.600	1.600	1.600	1.600	1.598	1.598	1.598	
		20	12		Consultanta si expertiza	500	500	500	500				
		20	13		Pregatire profesionala	5.500	5.500	5.500	5.500	1.815	1.815	1.815	
		20	14		Protectia muncii	17.000	17.000	14.000	14.000	11.998	11.998	11.998	
		20	30		Alte cheltuieli	89.590	89.590	80.790	80.790	75.134	75.134	75.134	
		20	30	30	Alte cheltuieli cu bunuri si servicii	89.590	89.590	80.790	80.790	75.134	75.134	75.134	
		51			TITLUL VI TRANSFERURI INTRE UNITATI ALE ADMINISTRATIEI PUBLICE	3.291.000	3.291.000	2.649.710	2.649.710	2.649.710	2.649.710	2.649.710	
		51	01		Transferuri curente	3.291.000	3.291.000	2.649.710	2.649.710	2.649.710	2.649.710	2.649.710	
		51	01	60	Transferuri din bugetul judetului pentru clasele de invatamant special organizate in cadrul unitatilor de invatamant in masa	3.291.000	3.291.000	2.649.710	2.649.710	2.649.710	2.649.710	2.649.710	
		57			TITLUL VIII ASISTENTA SOCIALA	8.258.000	8.258.000	5.750.740	5.750.740	5.159.807	5.159.807	5.159.807	
		57	02		Ajutoare sociale	8.258.000	8.258.000	5.750.740	5.750.740	5.159.807	5.159.807	5.159.807	
		57	02	02	Ajutoare sociale in natura	8.258.000	8.258.000	5.750.740	5.750.740	5.159.807	5.159.807	5.159.807	
6602					SANATA	7.812.240	7.812.240	6.258.240	6.258.240	5.672.480	5.672.480	5.672.480	
		01			CHELTUIELI CURENTE	7.812.240	7.812.240	6.258.240	6.258.240	5.672.480	5.672.480	5.672.480	
		20			TITLUL II BUNURI SI SERVICII	212.200	212.200	174.700	174.700	156.221	156.221	156.221	
		20	01		Bunuri si servicii	112.200	112.200	89.700	89.700	71.221	71.221	71.221	
		20	01	03	Incalzit, iluminat si forta motrica	65.000	65.000	55.000	55.000	46.237	46.237	46.237	
		20	01	04	Apa, canal si salubritate	3.100	3.100	2.300	2.300	1.999	1.999	1.999	
		20	01	05	Carburanti si lubrifianti	1.200	1.200	900	900	600	600	600	

Capi- tol	Sub- capi- tol	Pa- ra- graf	Ar- ti- col	Ali- ne- at	Denumire indicator	Credite de angajament	Credite bugetare		Angajamente legale	Plati efectuate	Angajamente legale de platit	Cheltuieli efective
							anuale aprobat la finele perioadei de raportare	trimestriale cumulate				
A			B			1	2	3	4	5	6	8
	20	01	09		Materiale si prestari de servicii cu caracter functional	6.800	6.800	4.400	4.400	2.232	2.232	
	20	01	30		Alte bunuri si servicii pentru intretinere si functionare	36.100	36.100	27.100	27.100	20.153	20.153	
	20	05			Bunuri de natura obiectelor de inventar	100.000	100.000	85.000	85.000	85.000	85.000	
	20	05	30		Alte obiecte de inventar	100.000	100.000	85.000	85.000	85.000	85.000	
	51				TITLUL VI TRANSFERURI INTRE UNITATI ALE ADMINISTRATIEI PUBLICE	6.690.000	6.690.000	5.373.500	5.373.500	4.806.219	4.806.219	
	51	01			Transferuri curente	6.690.000	6.690.000	5.373.500	5.373.500	4.806.219	4.806.219	
	51	01	39		Transferuri din bugetele locale pentru finantarea unitatilor de asistenta sociala si medico-sociale	258.000	258.000	193.500	193.500	173.000	173.000	
	51	01	46		Transferuri din bugetele locale pentru finantarea cheltuielilor curente din domeniul sanatazii	6.432.000	6.432.000	5.180.000	5.180.000	4.633.219	4.633.219	
	55				TITLUL VII ALTE TRANSFERURI	910.040	910.040	710.040	710.040	710.040	710.040	
	55	01			A. Transferuri interne	910.040	910.040	710.040	710.040	710.040	710.040	
	55	01	18		Alte transferuri curente interne	910.040	910.040	710.040	710.040	710.040	710.040	
6702	01				CULTURA, RECREERE SI RELIGIE	23.043.450	23.043.450	17.237.074	17.237.074	16.249.790	16.249.790	
	20				CHELTUIELI CURENTE	23.043.450	23.043.450	17.237.074	17.237.074	16.249.790	16.249.790	
	20	19			TITLUL II BUNURI SI SERVICII	260.000	260.000	260.000	260.000	186.180	186.180	
	20	19			Contributii ale administratiei publice locale la realizarea unor lucrari si servicii de interes public local, in baza unor conventii sau contracte de asociere	260.000	260.000	260.000	260.000	186.180	186.180	
	51				TITLUL VI TRANSFERURI INTRE UNITATI ALE ADMINISTRATIEI PUBLICE	14.637.950	14.637.950	11.032.040	11.032.040	11.027.540	11.027.540	
	51	01			Transferuri curente	14.637.950	14.637.950	11.032.040	11.032.040	11.027.540	11.027.540	

Capi- tol	Sub- capi- tol	Pa- ra- graf	Gr- pa / Tidu col	Ar- ti- col	Ali- ne- at	Denumire indicator	Credite de angajament	Credite bugetare		Angajamente bugetare	Angajamente legale	Plati efectuate	Angajamente legale de platit	Cheltuieli efective	
								2 anuale aprobat la finele perioadei de raportare	3 trimestriale cumulate						
A			B												
			1	2	3	4	5	6	7=5-6	8					
	51	01	01			Transferuri catre institutiile publice	14.637.950	14.637.950	11.032.040	11.032.040	11.027.540	11.027.540			
	55					TITLUL VII ALTE TRANSFERURI	1.405.500	1.405.500	1.115.750	1.115.750	999.750	999.750			
	55	01				A. Transferuri interne	1.405.500	1.405.500	1.115.750	1.115.750	999.750	999.750			
	55	01	18			Alte transferuri curente interne	1.405.500	1.405.500	1.115.750	1.115.750	999.750	999.750			
	59					TITLUL XI ALTE CHELTUIELI	6.740.000	6.740.000	4.873.000	4.873.000	4.080.036	4.080.036			
	59	11				Asociatii si fundatii	450.000	450.000	300.000	300.000	241.537	241.537			
	59	12				Sustinerea cultelor	2.450.000	2.450.000	2.000.000	2.000.000	1.660.069	1.660.069			
	59	15				Contributii la salarizarea personalului neclerical	3.840.000	3.840.000	2.573.000	2.573.000	2.178.430	2.178.430			
	84					PLATI EFECTUATE IN ANII PRECEDENTI SI RECUPERATE IN ANUL CURENT					-43.716	-43.716			
	85					Titlul XIX PLATI EFECTUATE IN ANII PRECEDENTI SI RECUPERATE IN ANUL CURENT					-43.716	-43.716			
	85	01				Plati efectuate in anii precedenti si recuperate in anul curent					-43.716	-43.716			
	85	01	01			Plati efectuate in anii precedenti si recuperate in anul curent (SF)					-43.716	-43.716			
6802						ASIGURARI SI ASISTENTA SOCIALA	97.555.670	97.555.670	83.465.370	83.465.370	74.020.921	70.213.703	3.807.218		
	01					CHELTUIELI CURENTE	97.555.670	97.555.670	83.465.370	83.465.370	74.041.400	70.234.182	3.807.218		
	10					TITLUL I CHELTUIELI DE PERSONAL	15.596.000	15.596.000	13.600.500	15.596.000	15.596.000	11.788.782	3.807.218		
	10	01				Cheltuieli salariale in bani	12.728.500	12.728.500	10.900.500	12.728.500	12.728.500	9.610.056	3.118.444		
	10	01	01			Salarii de baza	12.521.000	12.521.000	10.714.500	12.521.000	12.521.000	9.463.725	3.057.275		
	10	01	06			Alte sporuri	183.000	183.000	164.500	183.000	183.000	133.802	49.198		
	10	01	12			Indemnizatii platite unor persoane din afara unitatii	21.500	21.500	19.000	21.500	21.500	12.053	9.447		
	10	01	13			Indemnizatii de delegare	3.000	3.000	2.500	3.000	3.000	476	2.524		
	10	03				Contributii	2.867.500	2.867.500	2.700.000	2.867.500	2.867.500	2.178.726	688.774		

Capi- tol	Sub- capi- tol	Pa- ra- graf	Ar- ti- col	Ali- ne- at	Denumire indicator	Credite de angajament	Credite bugetare		Angajamente legale	Plati efectuate	Angajamente legale de platit	Cheltuieli efective	
							anuale aprobrate la finele perioadei de raportare	trimestriale cumulate					
A			B										
						1	2	3	4	5	6	7=5-6	8
10	03	01			Contributii de asigurari sociale de stat	2.011.500	2.011.500	1.893.500	2.011.500	2.011.500	1.534.629	476.871	
10	03	02			Contributii de asigurari de somaj	64.500	64.500	61.000	64.500	64.500	47.871	16.629	
10	03	03			Contributii de asigurari sociale de sanatate	662.500	662.500	623.000	662.500	662.500	499.139	163.361	
10	03	04			Contributii de asigurari pentru accidente de munca si boli profesionale	20.500	20.500	20.000	20.500	20.500	15.498	5.002	
10	03	06			Contributii pentru concedii si indemnizatii	108.500	108.500	102.500	108.500	108.500	81.589	26.911	
20					TITLUL II BUNURI SI SERVICII	6.565.670	6.565.670	4.818.370	4.710.370	2.527.213	2.527.213		
20	01				Bunuri si servicii	3.160.400	3.160.400	2.649.800	2.649.800	1.511.655	1.511.655		
20	01	01			Furnituri de birou	39.000	39.000	29.500	29.500	24.457	24.457		
20	01	02			Materiale pentru curatenie	145.000	145.000	115.000	115.000	98.867	98.867		
20	01	03			Incalzit, iluminat si forta motrica	1.900.000	1.900.000	1.730.000	1.730.000	749.949	749.949		
20	01	04			Apa, canal si salubritate	174.000	174.000	135.000	135.000	119.261	119.261		
20	01	05			Carburanti si lubrifianti	118.000	118.000	83.000	83.000	82.500	82.500		
20	01	08			Posta, telecomunicatii, radio, tv, internet	95.000	95.000	72.300	72.300	55.358	55.358		
20	01	30			Alte bunuri si servicii pentru intretinere si functionare	689.400	689.400	485.000	485.000	381.263	381.263		
20	02				Reparatii curente	226.000	226.000	217.000	217.000	14.794	14.794		
20	03				Hrana	2.422.000	2.422.000	1.372.000	1.372.000	812.535	812.535		
20	03	01			Hrana pentru oameni	2.422.000	2.422.000	1.372.000	1.372.000	812.535	812.535		
20	04				Medicamente si materiale sanitare	100.000	100.000	84.500	84.500	35.299	35.299		
20	04	01			Medicamente	90.000	90.000	76.000	76.000	32.230	32.230		
20	04	02			Materiale sanitare	10.000	10.000	8.500	8.500	3.069	3.069		
20	05				Bunuri de natura obiectelor de inventar	368.500	368.500	238.500	130.500	2.991	2.991		
20	05	01			Uniforme si echipament	104.000	104.000	58.000					


Capi- tol	Sub- capi- tol	Pa- ra- graf	Gru- pa / Titlu	Ar- ti- col	Ali- ne- at	Denumire indicator	Credite de angajament	Credite bugetare		Angajamente legale	Angajamente legale de platit	Cheltuieli efective	
								anuale aprobat la finele perioadei de raportare	trimestriale cumulate				
A			B			1	2	3	4	5	6	8	
	20	05	03			Lenjerie si accesorii de pat	70.000	70.000	50.000				
	20	05	30			Alte obiecte de inventar	194.500	194.500	130.500	130.500	2.991	2.991	
	20	06				Deplasari, detasari, transferari	65.000	65.000	58.000	58.000	44.028	44.028	
	20	06	01			Deplasari interne, detasari, transferari	65.000	65.000	58.000	58.000	44.028	44.028	
	20	13				Pregatire profesionala	32.000	32.000	32.000	32.000	5.130	5.130	
	20	14				Protectia muncii	20.000	20.000	14.000	14.000	9.649	9.649	
	20	30				Alte cheltuieli	171.770	171.770	152.570	152.570	91.132	91.132	
	20	30	30			Alte cheltuieli cu bunuri si servicii	171.770	171.770	152.570	152.570	91.132	91.132	
	51					TITLUL VI TRANSFERURI INTRE UNITATI ALE ADMINISTRATIEI PUBLICE	1.550.000	1.550.000	1.162.500	1.162.500	1.162.500	1.162.500	
	51	01				Transferuri curente	1.550.000	1.550.000	1.162.500	1.162.500	1.162.500	1.162.500	
	51	01	39			Transferuri din bugetele locale pentru finantarea unitatilor de asistenta sociala si medico-sociale	1.550.000	1.550.000	1.162.500	1.162.500	1.162.500	1.162.500	
	57					TITLUL VIII ASISTENTA SOCIALA	71.643.000	71.643.000	62.242.000	62.242.000	53.344.041	53.344.041	
	57	02				Ajutoare sociale	71.643.000	71.643.000	62.242.000	62.242.000	53.344.041	53.344.041	
	57	02	01			Ajutoare sociale in numerar	69.413.000	69.413.000	60.169.000	60.169.000	52.162.112	52.162.112	
	57	02	02			Ajutoare sociale in natura	2.230.000	2.230.000	2.073.000	2.073.000	1.181.929	1.181.929	
	59					TITLUL XI ALTE CHELTUIELI	2.201.000	2.201.000	1.642.000	1.642.000	1.411.646	1.411.646	
	59	11				Asociatii si fundatii	2.201.000	2.201.000	1.642.000	1.642.000	1.411.646	1.411.646	
	84					PLATI EFECTUATE IN ANII PRECEDENTI SI RECUPERATE IN ANUL CURENT							
	85					Titlul XIX PLATI EFECTUATE IN ANII PRECEDENTI SI RECUPERATE IN ANUL CURENT							
	85	01				Plati efectuate in anii precedenti si recuperate in anul curent							
	85	01	01			Plati efectuate in anii precedenti si							

Capi- tol	Sub- capi- tol	Pa- ra- graf	Gru- pa / Titlu col	Ar- ti- col	Ali- ne- at	Denumire indicator	Credite de angajament	Credite bugetare		Angajamente legale	Plati efectuate	Angajamente legale de platit	Cheltuieli efective	
								anuale aprobate la finele perioadei de raportare	trimestriale cumulate					
A						B	1	2	3	4	5	6	7=5-6	8
7000	02					recuperate in anul curent (SF)				-20.479	-20.479	-20.479		
						Partea IV-a SERVICII SI DEZVOLTARE PUBLICA, LOCUINTE, MEDIU SI APE	300.000	300.000	300.000					
						PROTECTIA MEDIULUI	300.000	300.000	300.000					
			01			CHELTUIELI CURENTE	300.000	300.000	300.000					
			20			TITLUL II BUNURI SI SERVICII	300.000	300.000	300.000					
			20	01		Bunuri si servicii	300.000	300.000	300.000					
			20	01	30	Alte bunuri si servicii pentru intretinere si functionare	300.000	300.000	300.000					
						Partea V-a ACTIUNI ECONOMICE	17.360.800	17.360.800	16.486.300	16.486.300	11.687.525	11.687.525		
8000	02					AGRICULTURA, SILVICULTURA, SI VANATOARE	582.000	582.000	552.500	552.500	349.000	349.000		
			01			CHELTUIELI CURENTE	582.000	582.000	552.500	552.500	349.000	349.000		
			51			TITLUL VI TRANSFERURI INTRE UNITATI ALE ADMINISTRATIEI PUBLICE	582.000	582.000	552.500	552.500	349.000	349.000		
			51	01		Transferuri curente	582.000	582.000	552.500	552.500	349.000	349.000		
			51	01	49	Transferuri din bugetele locale pentru finantarea Camerelor Agricole	582.000	582.000	552.500	552.500	349.000	349.000		
						TRANSPORTURI	16.758.800	16.758.800	15.918.800	15.918.800	11.328.525	11.328.525		
8402			01			CHELTUIELI CURENTE	13.398.800	13.398.800	13.398.800	13.398.800	8.808.525	8.808.525		
			20			TITLUL II BUNURI SI SERVICII	13.398.800	13.398.800	13.398.800	13.398.800	8.808.525	8.808.525		
			20	02		Reparatii curente	13.398.800	13.398.800	13.398.800	13.398.800	8.808.525	8.808.525		
			79			OPERATIUNI FINANCIARE	3.360.000	3.360.000	2.520.000	2.520.000	2.520.000	2.520.000		
			81			TITLUL XVII RAMBURSARI DE CREDITE	3.360.000	3.360.000	2.520.000	2.520.000	2.520.000	2.520.000		
			81	02		Rambursari de credite interne	3.360.000	3.360.000	2.520.000	2.520.000	2.520.000	2.520.000		
			81	02	05	Rambursari de credite aferente datoriei publice interne locale	3.360.000	3.360.000	2.520.000	2.520.000	2.520.000	2.520.000		
8702						ALTE ACTIUNI ECONOMICE	20.000	20.000	15.000	15.000	10.000	10.000		

Capi- tol	Sub- capi- tol	Pa- ra- graf	Ar- ti- col	Al- ne- at	Denumire indicator	Credite de angajament	Credite bugetare		Angajamente legale	Angajamente legale de platit	Cheltuieli efective		
							anuale aprobat la finele perioadei de raportare	trimestriale cumulate					
A					B	1	2	3	4	5	6	7=5-6	8
	01				CHELTUIELI CURENTE	20.000	20.000	15.000	15.000	10.000	10.000	10.000	
	55				TITLUL VII ALTE TRANSFERURI	20.000	20.000	15.000	15.000	10.000	10.000	10.000	
	55	01			A. Transferuri interne	20.000	20.000	15.000	15.000	10.000	10.000	10.000	
	55	01	18		Alte transferuri curente interne excedent/deficit sect funct	20.000	20.000	15.000	15.000	10.000	10.000	10.000	
9902	96											17.351.548	

Presedinte,
Adrian Nicolae David

Secretar al Judetului,
Sorin Dumitru Stefoni



U.A.T. JUDEȚUL HUNEDOARA

CONTUL DE EXECUȚIE AL BUGETULUI LOCAL - CHELTUIELI
SECȚIUNEA DE DEZVOLTARE
30.09.2015

Pag. 1 - lei-

Capi- tol	Sub- capitol	Pa- ra- graf	Gru- pa / Titlu	Ar- ti- col	Ali- ne- at	Denumire indicator	Credite de angajament	Credite bugetare		Angajamente bugetare	Angajamente legale	Plati efectuate	Angajamente legale de platit	Cheltuieli efective
								anuale aprobat la finele perioadei de raportare	trimestriale cumulate					
A						B	1	2	3	4	5	6	7=5-6	8
5002			01			TOTAL CHELTUIELI	255.426.190	255.426.190	233.921.840	231.493.611	79.682.400	79.682.400	79.682.400	
			51			CHELTUIELI CURENTE	231.036.310	231.036.310	214.364.830	212.896.830	72.120.585	72.120.585	72.120.585	
			51	02		TITLUL VI TRANSFERURI ÎN TRE UNITĂȚI ALE ADMINISTRAȚIEI PUBLICE	3.147.550	3.147.550	1.396.050	1.311.050	339.957	339.957	339.957	
			51	02	28	Transferuri de capital	3.147.550	3.147.550	1.396.050	1.311.050	339.957	339.957	339.957	
			51	02		Transferuri din bugetele locale pentru finanțarea cheltuielilor de capital din domeniul sanatații	2.791.500	2.791.500	1.070.000	1.070.000	182.257	182.257	182.257	
			51	02	29	Alte transferuri de capital către instituții publice	356.050	356.050	326.050	241.050	157.700	157.700	157.700	
			55			TITLUL VII ALTE TRANSFERURI	8.943.440	8.943.440	7.713.460	6.980.460	3.440.637	3.440.637	3.440.637	
			55	01		A. Transferuri interne	8.943.440	8.943.440	7.713.460	6.980.460	3.440.637	3.440.637	3.440.637	
			55	01	13	Programe de dezvoltare	4.957.500	4.957.500	4.957.500	4.224.500	774.160	774.160	774.160	
			55	01	42	Transferuri din bugetul local către asociațiile de dezvoltare intercomuni- tate	3.985.940	3.985.940	2.755.960	2.755.960	2.666.477	2.666.477	2.666.477	
			56			TITLUL VIII PROIECTE CU FINANȚARE DIN FONDURI EXTERNE NERAMBURSABILE (FEN)	218.945.320	218.945.320	205.255.320	204.605.320	68.339.991	68.339.991	68.339.991	
			56	01		POSTADERARE	218.945.320	218.945.320	205.255.320	204.605.320	68.339.991	68.339.991	68.339.991	
			56	01		Programe din Fondul European de Dezvoltare Regională (FEDR)	218.845.950	218.845.950	205.153.950	204.503.950	68.291.058	68.291.058	68.291.058	
			56	01	02	Finanțarea externă nerambursabilă	218.193.950	218.193.950	204.503.950	204.503.950	68.291.058	68.291.058	68.291.058	
			56	01	03	Cheltuieli neeligibile	650.000	650.000	650.000	101.370	48.933	48.933	48.933	
			56	02		Programe din Fondul Social European (FSE)	101.370	101.370	101.370	101.370	48.933	48.933	48.933	
			56	02	02	Finanțarea externă nerambursabilă	101.370	101.370	101.370	101.370	48.933	48.933	48.933	
			70			CHELTUIELI DE CAPITAL	24.389.880	24.389.880	19.557.010	18.613.360	7.578.394	7.578.394	7.578.394	
			71			TITLUL XIII ACTIVE NEFINANCIARE	24.389.880	24.389.880	19.557.010	18.613.360	7.578.394	7.578.394	7.578.394	
			71	01		Active fixe	24.188.880	24.188.880	19.556.010	18.412.360	7.387.321	7.387.321	7.387.321	

Capi- tol	Sub- capi- tol	Pa- ra- graf	Ar- ti- col	Ali- ne- at	Denumire indicator	Credite de angajament	Credite bugetare		Angajamente bugetare	Angajamente legale	Plati efectuate	Angajamente legale de platit	Cheltuieli efective
							anuale aprobrate la finele perioadei de raportare	trimestriale cumulate					
A					B	1	2	3	4	5	6	7=5-6	8
					ADMINISTRATIEI PUBLICE	85.000	85.000	85.000					
	51	02			Transferuri de capital	85.000	85.000	85.000					
	51	02	29		Alte transferuri de capital catre institutii publice	85.000	85.000	85.000					
	55				TITLUL VII ALTE TRANSFERURI	1.900.000	1.900.000	1.268.000	1.268.000	1.267.000	1.267.000		
	55	01			A. Transferuri interne	1.900.000	1.900.000	1.268.000	1.268.000	1.267.000	1.267.000		
	55	01	42		Transferuri din bugetul local catre asociatiile de dezvoltare intercomuni-tare	1.900.000	1.900.000	1.268.000	1.268.000	1.267.000	1.267.000		
	56				TITLUL VIII PROIECTE CU FINANTARE DIN FONDURI EXTERNE NERAMBURSABILE (FEN)	12.818.780	12.818.780	12.818.780	12.818.780	6.940.452	6.940.452		
	56	01			POSTADERARE	12.818.780	12.818.780	12.818.780	12.818.780	6.940.452	6.940.452		
	56	01	02		Programe din Fondul European de Dezvoltare Regionala (FEDR)	12.818.780	12.818.780	12.818.780	12.818.780	6.940.452	6.940.452		
6500	02				Finantarea externa nerambursabila	7.462.930	7.462.930	5.745.930	4.069.280	1.070.183	1.070.183		
6502					Partea III-a CHELTUIELI SOCIAL-CULTURALE INVATAMANT	101.370	101.370	101.370	101.370	48.933	48.933		
	01				CHELTUIELI CURENTE	101.370	101.370	101.370	101.370	48.933	48.933		
	56				TITLUL VIII PROIECTE CU FINANTARE DIN FONDURI EXTERNE NERAMBURSABILE (FEN)	101.370	101.370	101.370	101.370				
	56	02			POSTADERARE	101.370	101.370	101.370	101.370	48.933	48.933		
	56	02	02		Programe din Fondul Social European (FSE)	101.370	101.370	101.370	101.370	48.933	48.933		
	56	02	02		Finantarea externa nerambursabila	2.878.500	2.878.500	1.139.500	1.139.500	239.779	239.779		
6602					SANATATE	2.878.500	2.878.500	1.139.500	1.139.500	239.779	239.779		
	01				CHELTUIELI CURENTE	2.878.500	2.878.500	1.139.500	1.139.500	239.779	239.779		
	51				TITLUL VI TRANSFERURI INTRE UNITATI ALE ADMINISTRATIEI PUBLICE	2.791.500	2.791.500	1.070.000	1.070.000	182.257	182.257		
	51	02			Transferuri de capital	2.791.500	2.791.500	1.070.000	1.070.000	182.257	182.257		

Capi- tol	Sub- capi- tol	Pa- ra- graf	Gr- pa / Titlu col	Ali- ne- at	Denumire indicator	Credite de angajament	Credite bugetare		Angajamente bugetare	Angajamente legale	Plati efectuate	Angajamente legale de platit	Cheltuieli efective
							anuale aprobate la finele perioadei de raportare	trimestriale cumulate					
A					B	1	2	3	4	5	6	7=5-6	8
					ADMINISTRATIEI PUBLICE	30.000	30.000	30.000	30.000	30.000	30.000		
			51	02	Transferuri de capital	30.000	30.000	30.000	30.000	30.000	30.000		
			51	02	Alte transferuri de capital catre institutii publice	30.000	30.000	30.000	30.000	30.000	30.000		
			70		CHELTUIELI DE CAPITAL	2.826.360	2.826.360	2.826.360	2.826.360	2.826.360	649.771		
			71		TITLUL XIII ACTIVE NEFINANCIARE	2.826.360	2.826.360	2.826.360	2.826.360	2.826.360	649.771		
			71	01	Active fixe	2.826.360	2.826.360	2.826.360	2.826.360	2.826.360	649.771		
			71	01	Constructii	2.618.360	2.618.360	2.618.360	2.618.360	2.618.360	649.771		
			71	01	Masini, echipamente si mijloace de transport	176.000	176.000	176.000	176.000	176.000	649.771		
			71	01	Alte active fixe (inclusiv reparatii capitale)	32.000	32.000	32.000	32.000	32.000			
7000	02				Partea IV-a SERVICII SI DEZVOLTARE PUBLICA, LOCUINTE, MEDIU SI APE	165.069.500	165.069.500	165.069.500	165.069.500	165.069.500	60.999.724		
7402					PROTECTIA MEDIULUI	165.069.500	165.069.500	165.069.500	165.069.500	165.069.500	60.999.724		
			01		CHELTUIELI CURENTE	165.069.500	165.069.500	165.069.500	165.069.500	165.069.500	60.999.724		
			55		TITLUL VII ALTE TRANSFERURI	2.384.500	2.384.500	2.384.500	2.070.500	2.070.500	1.371.870		
			55	01	A. Transferuri interne	2.384.500	2.384.500	2.384.500	2.070.500	2.070.500	1.371.870		
			55	01	Programe de dezvoltare	1.434.500	1.434.500	1.434.500	1.434.500	735.873	735.873		
			55	01	Transferuri din bugetul local catre asociatiile de dezvoltare intercomuni-tate	950.000	950.000	636.000	636.000	635.997	635.997		
			56		TITLUL VIII PROIECTE CU FINANTARE DIN FONDURI EXTERNE NERAMBURSABILE (FEN)	162.685.000	162.685.000	148.995.000	148.995.000	59.627.854	59.627.854		
					POSTADERARE	162.685.000	162.685.000	148.995.000	148.995.000	59.627.854	59.627.854		
			56	01	Programe din Fondul European de Dezvoltare Regionala (FEDR)	162.685.000	162.685.000	148.995.000	148.995.000	59.627.854	59.627.854		
			56	01	02	Finantarea externa nerambursabila	162.685.000	162.685.000	148.995.000	148.995.000	59.627.854		

Capi- tol	Sub- capi- tol	Fa- ra- gra- f	Titlu	Ar- ti- col	Ali- ne- at	Denumire indicator	Credite de angajament	Credite bugetare		Angajamente legale	Plati efectuate	Angajamente legale de platit	Cheltuieli efective	
								anuale aprobrate la finele perioadei de raportare	trimestriale cumulate					
A							1	2	3	4	5	6	7=5-6	8
8000	02					B								
						Partea V-a-ACTIUNI ECONOMICE	67.532.980	67.532.980	62.381.630	61.715.051	9.076.947	9.076.947		
						ACTIUNI GENERALE ECONOMICE, SI DE MUNCA	5.804.540	5.804.540	4.721.810	4.721.810	2.419.876	2.419.876		
		01				CHELTUIELI CURENTE	2.265.940	2.265.940	1.999.460	1.999.460	1.900.179	1.900.179		
		55				TITLUL VII ALTE TRANSFERURI	1.065.940	1.065.940	799.460	799.460	710.980	710.980		
		55	01			A. Transferuri interne	1.065.940	1.065.940	799.460	799.460	710.980	710.980		
		55	01	42		Transferuri din bugetul local catre asociatiile de dezvoltare intercomuni- tate	1.065.940	1.065.940	799.460	799.460	710.980	710.980		
		56				TITLUL VIII PROIECTE CU FINANTARE DIN FONDURI EXTERNE NERAMBURSABILE (FEN)								
		56	01			POSTADERARE	1.200.000	1.200.000	1.200.000	1.200.000	1.189.199	1.189.199		
		56	01	02		Programe din Fondul European de Dezvoltare Regionala (FEDR)	1.200.000	1.200.000	1.200.000	1.200.000	1.189.199	1.189.199		
		70				Finantarea externa nerambursabila	3.538.600	3.538.600	2.722.350	2.722.350	519.697	519.697		
		71				CHELTUIELI DE CAPITAL	3.538.600	3.538.600	2.722.350	2.722.350	519.697	519.697		
		71	01			TITLUL XIII ACTIVE NEFINANCIARE	3.538.600	3.538.600	2.722.350	2.722.350	519.697	519.697		
		71	01	01		Active fixe	3.538.600	3.538.600	2.722.350	2.722.350	519.697	519.697		
		71	01	01		Constructii	3.538.600	3.538.600	2.722.350	2.722.350	519.697	519.697		
		8302				AGRICULTURA, SILVICULTURA, SI VANATOARE	33.000	33.000	31.000	31.000	26.000	26.000		
		01				CHELTUIELI CURENTE	33.000	33.000	31.000	31.000	26.000	26.000		
		51				TITLUL VI TRANSFERURI INTRE UNITATI ALE ADMINISTRATIEI PUBLICE	33.000	33.000	31.000	31.000	26.000	26.000		
		51	02			Transferuri de capital	33.000	33.000	31.000	31.000	26.000	26.000		
		51	02	29		Alte transferuri de capital catre instituti publice	33.000	33.000	31.000	31.000	26.000	26.000		
		8402				TRANSPORTURI	58.752.740	58.752.740	54.855.820	54.189.241	6.597.806	6.597.806		

Capi- tol	Sub- capi- tol	Fa- ra- graf	Gru- pa / Titlu	Ar- ti- col	Al- ne- at	Denumire indicator	Credite de angajament	Credite bugetare		4	5	6	Angajamente legale de platit	Cheltuieli efective
								anuale aprobat la finele perioadei de raportare	trimestriale cumulate					
A							1	2	3	4	5	6	7=5-6	8
			01			B CHELTUIELI CURENTE	42.140.170	42.140.170	42.140.170	41.490.170	533.553	533.553	533.553	
			56			TITLUL VIII PROIECTE CU FINANTARE DIN FONDURI EXTERNE NERAMBURSABILE (FEN)								
			56	01		POSTADERARE	42.140.170	42.140.170	42.140.170	41.490.170	533.553	533.553	533.553	
			56	01	02	Programe din Fondul European de Dezvoltare Regionala (FEDR)	42.140.170	42.140.170	42.140.170	41.490.170	533.553	533.553	533.553	
			56	01	03	Finantarea externa nerambursabila	41.490.170	41.490.170	41.490.170	41.490.170	533.553	533.553	533.553	
			70			Cheletuilei neeligibile	650.000	650.000	650.000					
			71			CHELTUIELI DE CAPITAL	16.612.570	16.612.570	12.715.650	12.715.650	6.080.832	6.080.832	6.080.832	
			71	01		TITLUL XIII ACTIVE NEFINANCIARE	16.612.570	16.612.570	12.715.650	12.715.650	6.080.832	6.080.832	6.080.832	
			71	01	01	Active fixe	16.411.570	16.411.570	12.514.650	12.514.650	5.889.759	5.889.759	5.889.759	
			71	01	30	Constructii	15.042.570	15.042.570	11.364.950	11.364.950	5.299.048	5.299.048	5.299.048	
			71	01		Alte active fixe								
			71	03		(inclusiv reparatii capitale)	1.369.200	1.369.200	1.149.700	1.149.700	590.711	590.711	590.711	
			71	03		Reparatii capitale aferente activelor fixe	201.000	201.000	201.000	201.000	191.073	191.073	191.073	
			84			TITLUL XV PLATI EFECTUATE IN ANII PRECEDENTI SI RECUPERATE IN ANUL CURENT								
			85			Titlul XIX PLATI EFECTUATE IN ANII PRECEDENTI SI RECUPERATE IN ANUL CURENT								
			85	01		Plati efectuate in anii precedenti si recuperate in anul curent								
			85	01	02	Plati efectuate in anii precedenti si recuperate in anul curent (SD)	2.942.700	2.942.700	-16.579	-16.579	-16.579	-16.579	-16.579	-16.579
8702			01			ALTE ACTIUNI ECONOMICE	2.773.000	2.773.000	2.773.000	2.773.000	33.265	33.265	33.265	
			01			CHELTUIELI CURENTE	2.773.000	2.773.000	2.773.000	2.773.000	33.265	33.265	33.265	

Capi- tol	Sub- capi- tol	Fa- ra- graf	Gru- pa / Titlu	Ar- ti- col	Al- ne- at	Denumire indicator	Credite de angajament	Credite bugetare			Angajamente legale	Plati efectuate	Angajamente legale de platit	Cheltuieli efective
								anuale aprobat la finele perioadei de raportare	2	3				
	A					B	1							
			55			TITLUL VII ALTE TRANSFERURI	2.773.000		2.773.000	2.773.000	2.773.000	2.773.000	33.265	
			55	01		A. Transferuri interne	2.773.000		2.773.000	2.773.000	2.773.000	2.773.000	33.265	
			55	01	13	Programe de dezvoltare	2.773.000		2.773.000	2.773.000	2.773.000	2.773.000	33.265	
			70			CHELTUIELI DE CAPITAL	169.700		169.700	169.700				
			71			TITLUL XIII ACTIVE NEFINANCIARE	169.700		169.700	169.700				
			71	01		Active fixe	169.700		169.700	169.700				
			71	01	30	Alte active fixe (inclusiv reparatii capitale)	169.700		169.700	169.700				
9902	97					excedent/deficit sect dezv			-21.177.480				23.862.878	
									-20.191.530					

Presedinte,
Adrian Nicolae David

Secretar al Judetului,
Sorin Dumitru Stefoni

