

ROMÂNIA
JUDEȚUL HUNEDOARA
CONSILIUL JUDEȚEAN

HOTĂRÂREA NR.79/2019

**privind analiza și aprobarea execuției bugetelor aflate în autoritatea Consiliului
Județean Hunedoara întocmite pe secțiunea de funcționare și dezvoltare pe trimestrul
I 2019**

CONSILIUL JUDEȚEAN HUNEDOARA;

Având în vedere proiectul de hotărâre nr.100/2019 inițiat de Președintele Consiliului Județean Hunedoara, domnul Bobora Mircea Flaviu, raportul de specialitate nr.6041/2019 al Direcției programe, prognoze, buget, finanțe din cadrul aparatului de specialitate al consiliului județean, avizul Comisiei de studii, prognoze economico-sociale, buget, finanțe, agricultură, silvicultură, administrarea domeniului public și privat al județului cuprins în Raportul nr.6242/2019, precum și avizul Comisiei pentru administrație publică locală, juridică, apărarea ordinii publice, problemele minorităților, respectarea drepturilor omului și a libertăților cetățenești cuprins în Raportul nr.6247/2019;

Conform Ordinului comun al Ministrului Finanțelor Publice și Ministrului Sănătății nr.1194/858/2012 privind stabilirea modalității de transmitere și raportare a execuției bugetului de venituri și cheltuieli în vederea monitorizării cheltuielilor spitalelor publice;

În conformitate cu prevederile art.49 alin (12) din Legea nr.273/2006 privind finanțele publice locale, cu modificările și completările ulterioare;

În baza prevederilor art.91 alin.(3) lit.a și ale art.97 din Legea administrației publice locale nr.215/2001 republicată, cu modificările și completările ulterioare;

HOTĂRĂȘTE:

Art.1 Se aprobă contul de execuție al bugetului propriu al județului Hunedoara pe trimestrul I 2019, întocmit pe cele două secțiuni, la venituri în sumă de 32.687.742,00 lei, iar la cheltuieli în sumă de 32.405.074,00 lei, cu un excedent de 282.668,00 lei, conform anexelor nr.1 – 2 la prezenta hotărâre.

Art.2 Se aprobă contul de execuție al bugetului instituțiilor publice finanțate integral sau parțial din venituri proprii, întocmit pe cele două secțiuni, la 31 martie 2019, la venituri în sumă de 58.150.205,00 lei și la cheltuieli în sumă de 55.760.167,00 lei, cu un excedent de 2.380.038,00 lei, conform anexelor nr.3 - 4 la prezenta hotărâre.


Art.3 Se aprobă raportările lunare ale spitalelor de interes județean conform anexelor nr. 5 - 7 la prezenta hotărâre.

Art.4 Anexele nr.1 – 7 fac parte integrantă din prezenta hotărâre.

Art.5. (1) Prezenta va fi dusă la îndeplinire de Direcția Programe, Prognoze, Buget, Finanțe și se va comunica celor interesați prin grija Serviciului administrație publică locală, relații publice, ATOP din cadrul aparatului de specialitate al Consiliului Județean Hunedoara.

(2) Prezenta poate fi contestată în termenul și condițiile Legii nr.554/2004 a contenciosului administrativ, cu modificările și completările ulterioare.

PREȘEDINTE,
Mircea Flaviu Bobora



CONTRASEMNEAZĂ:
SECRETAR AL JUDEȚULUI,
Daniel Dan

Deva, la 19 aprilie 2019

CONTUL DE EXECUȚIE AL BUGETULUI LOCAL - VENITURI
31.03.2019

Anexa nr. 1
la Hotărârea nr. 79/2019
a Consiliului Județean Hunedoara

Pag. 1 -lei-

Capi- tol	Sub- pa- ra- gra- ful graf	Pa- ra- gra- ful col at	Ali- ne- at	Denumire indicator	Prevederi		Prevederi bugetare trimestriale cumulate	Drepturi constatate		Incasari realizate	Sfingeri pe alte cai decat incasari	Drepturi constatate de incasat
					anuale aprobrate la finele perioadei de raportare	1		Total, din care:	din anii precedenti			
A				B	1	2	3=4+5	4	5	6	7	8-3-6-7
0001	02			TOTAL VENITURI-BUGET LOCAL	319.825.000	32.687.742	34.174.256	1.486.514	32.687.742	32.687.742		1.486.514
0002				I. VENITURI CURENTE	177.749.000	31.397.734	32.884.248	1.486.514	31.397.734	31.397.734		1.486.514
0003				A. VENITURI FISCALE	176.680.000	31.338.385	32.824.899	1.486.514	31.338.385	31.338.385		1.486.514
0004				A1. IMPOZIT PE VENIT, PROFIT SI CASTIGURI DIN CAPITAL	70.737.000	8.664.023	10.150.537	1.486.514	8.664.023	8.664.023		1.486.514
0005				A1.1 IMPOZIT PE VENIT, PROFIT SI CASTIGURI DIN CAPITAL DE LA PERSOANE JURIDICE								
0102	01			IMPOZIT PE PROFIT Impozit pe profit de la agentii economice			1.486.514	1.486.514				1.486.514
0300	02			A1.2 IMPOZIT PE VENIT, PROFIT SI CASTIGURI DIN CAPITAL DE LA PERSOANE FIZICE								
0402				COTE SI SUME DEFALCATE DIN IMPOZITUL PE VENIT	70.737.000	8.664.023	8.664.023		8.664.023	8.664.023		1.486.514
01				Cote defalcate din impozitul pe venit	70.737.000	8.664.023	8.664.023		8.664.023	8.664.023		1.486.514
04				Sume alocate din cotele defalcate din impozitul pe venit pentru echilibrarea bugetelor locale	51.567.000	8.664.023	8.664.023		8.664.023	8.664.023		1.486.514
1000	02			A4 IMPOZITE SI TAXE PE BUNURI SI SERVICII	19.170.000	22.674.362	22.674.362		22.674.362	22.674.362		
1102	01			SUME DEFALCATE DIN TVA Sume defalcate din taxa pe valoarea adaugata pentru finantarea cheltuielilor descentralizate la nivelul judetelor	104.754.000	22.425.000	22.425.000		22.425.000	22.425.000		10.662.000
05				Sume defalcate din taxa pe valoarea	45.073.000	10.662.000	10.662.000		10.662.000	10.662.000		

Capi- tol	Sub- capi- tol	Pa- ra- gra- ful	Gr- pa / ti- tul	Ali- ne- at	Denumire indicator	Prevederi anuale aprobrate la finele perioadei de raportare	Prevederi bugetare trimestriale cumulate	Drepturi constatate		Incasari realizate	Singeri pe alte cai decat incasari	Drepturi constatate de incasat	
								Total, din care:	din anii precedenti				
A						1	2	3=4+5	4	5	6	7	8=3-6-7
1102	05				B	adaugata pentru drumuri	12.626.000						
	06					Sume defalcate din taxa pe valoarea adaugata pentru echilibrarea bugetelor locale	47.055.000	11.763.000		11.763.000			
1602						TAXE PE UTILIZAREA BUNURILOR, AUTORIZAREA UTILIZARII BUNURILOR SAU PE DESFASURAREA DE ACTIVITATI	1.189.000	249.362	249.362	249.362			
	02					Impozit pe mijloace de transport	1.189.000	144.636	144.636	144.636			
	02					Impozit pe mijloace de transport deținute persoane de juridice*)	1.189.000	144.636	144.636	144.636			
	03					Taxe si tarife pentru eliberarea de licente si autorizatii de functionare							
	50					Alte taxe pe utilizarea bunurilor, autorizarea utilizarii bunurilor sau pe desfasurare de activitati							
2900	02					C. VENITURI NEFISCALE	1.069.000	77.426	77.426	77.426			
3000						C1. VENITURI DIN PROPRIETATE	387.000	59.349	59.349	59.349			
3002						VENITURI DIN PROPRIETATE	387.000	32.847	32.847	32.847			
	05					Venituri din concesiuni si inchirieri	152.000	32.847	32.847	32.847			
	30					Alte venituri din concesiuni si inchirieri de catre institutiile publice	152.000	32.847	32.847	32.847			
	08					Venituri din dividende	235.000	32.847	32.847	32.847			
	03					Dividende de la societatile si companiile nationale si societatile cu capital majoritar de stat	235.000						
3300	02					C2. VANZARI DE BUNURI SI SERVICII	682.000	26.502	26.502	26.502			

Capi- tol	Sub- capi- tol	Pa- ra- graf	Ar- ti- col	Ali- ne- at	Denumire indicator	Prevederi anuale aprobrate la finele perioadei de raportare	Prevederi bugetare trimestriale cumulate	Drepturi constatate			Incasari realizate	Singeri pe alte cai decat incasari	Drepturi constatate de incasat
								Total, din care:	din anii precedenti	din anul curent			
A						I	2	3=4+5	4	5	6	7	8=3-6-7
4202	28				B Subventii primite din Fondul de Interventie	18.781.000		3=4+5	4	5	6	7	8=3-6-7
	35				Subventii din bugetul de stat pentru finantarea unitatilor de asistenta medico-sociale	2.372.000	215.000	215.000					
	65				Finantarea Programului National de Dezvoltare Locala	1.037.000	215.000	215.000			215.000		
	69				Subventii de la bugetul de stat catre bugetele locale necesare sustinerii derularii proiectelor finantate din fonduri externe nerambursabile (FEN) postaderare, aferente perioadei de programare 2014-2020	4.784.000							
4502					SUME PRIMITE DE LA UE/ALTI DONATORI IN CONTUL PLATILOR EFECTUATE SI PREFINANTARI	8.858.000	96.054	96.054		96.054	96.054		
01					Fondul european de Dezvoltare Regionala	18.781.000							
	02				Sume primite in contul platilor efectuate in anii anteriori	18.781.000							
4802					SUME PRIMITE DE LA UE/ALTI DONATORI IN CONTUL PLATILOR EFECTUATE SI AFERENTE CADRULUI FINANCIAR 2014-2020	3.100.000	628.047	628.047		628.047	628.047		
01					Fondul European de Dezvoltare Regionala(FEDR)	3.100.000	628.047	628.047		628.047	628.047		
	01				Sume primite in contul platilor efectuate in anul curent	3.100.000	628.047	628.047		628.047	628.047		

Capi-Sub- tol	Pa- ra- tol	Gra- pa / Titlu col graf	Ali- ne- at	Denumire indicator	Prevederi anuale aprobrate la finele perioadei de raportare	Prevederi bugetare trimestriale cumulate	Drepturi constatate			Incasari realizate	Stingeri pe alte cai decat incasari	Drepturi constatate de incasat
							Total, din care:	din anii precedenti	din anul curent			
A					1	2	3=4+5	4	5	6	7	8=3-6-7
1102	05			B	12.626.000							
	06			adaugata pentru drumuri Suma defalcate din taxa pe valoarea adaugata pentru echilibrarea bugetelor locale	47.055.000	11.763.000	11.763.000		11.763.000	11.763.000		
1602				TAXE PE UTILIZAREA BUNURILOR, AUTORIZAREA UTILIZARII BUNURILOR SAU PE DESFASURAREA DE ACTIVITATI	1.189.000	249.362	249.362		249.362	249.362		
	02			Impozit pe mijloacele de transport	1.189.000	144.636	144.636		144.636	144.636		
	02			Impozit pe mijloace de transport detinute persoane de juridice*)	1.189.000	144.636	144.636		144.636	144.636		
	03			Taxe si tarife pentru eliberarea de licente si autorizatii de functionare		27.300	27.300		27.300	27.300		
	50			Alte taxe pe utilizarea bunurilor, autorizarea utilizarii bunurilor sau pe desfasurare de activitati		77.426	77.426		77.426	77.426		
2900	02			C. VENITURI NEFISCALE	-25.848.000	-340.651	-340.651		-340.651	-340.651		
3000				C1. VENITURI DIN PROPRIETATE	387.000	32.847	32.847		32.847	32.847		
3002				VENITURI DIN PROPRIETATE	387.000	32.847	32.847		32.847	32.847		
	05			Venituri din concesiuni si inchirieri	152.000	32.847	32.847		32.847	32.847		
	30			Alte venituri din concesiuni si inchirieri de catre institutiile publice	152.000	32.847	32.847		32.847	32.847		
	08			Venituri din dividende	235.000							
	03			Dividende de la societatile si companiile nationale si societatile cu capital majoritar de stat	235.000							
3300	02			C2. VANZARI DE BUNURI SI SERVICII	-26.235.000	-373.498	-373.498		-373.498	-373.498		

Capi- tol	Sub- pa- ra- graf	Pa- ru- pa / Titlu col at	Ali- ne- at	Denumire indicator	Prevederi anuale aprobate la finele perioadei de raportare	Prevederi bugetare trimestriale cumulate	Drepturi constatate			Incasari realizate	Sfingeri pe alte cai decat incasari	Drepturi constatate de incasat
							Total, din care:	din anii precedenti	din anul curent			
A					1	2	3=4+5	4	5	6	7	8=3-6-7
3502				B	AMENZI, PENALITATI SI CONFISCARI	291.000	26.502	26.502	26.502	26.502		
01					Venituri din amenzi si alte sanctiuni aplicabile potrivit dispozitiilor legale		26.236	26.236	26.236	26.236		
	02				Venituri din amenzi si alte sanctiuni aplicabile de catre alte institutii de specialitate		26.236	26.236	26.236	26.236		
50					Alte amenzi, penalitati si confiscari	291.000	266	266	266	266		
3702					TRANSFERURI VOLUNTARE, ALTELE DECAT SUBVENTIILE	-26.526.000	-400.000	-400.000	-400.000	-400.000		
03					Varsaminte din sectiunea de functionare pentru finantarea sectiunii de dezvoltare a bugetului local(cu semnul minus)	-26.917.000	-400.000	-400.000	-400.000	-400.000		
50					Alte transferuri voluntare	391.000						
4100	02				IV. SUBVENTII	106.553.000	565.389	565.389	565.389	565.389		
4200					SUBVENTII DE LA ALTE NIVELE ALE ADMINISTRATIEI PUBLICE	106.553.000	565.389	565.389	565.389	565.389		
4202					SUBVENTII DE LA BUGETUL DE STAT	106.553.000	565.389	565.389	565.389	565.389		
21					Finantarea drepturilor acordate persoanelor cu handicap	103.144.000	350.389	350.389	350.389	350.389		
28					Subventii primite din Fondul de interventie	2.372.000						
35					Subventii din bugetul de stat pentru finantarea unitatilor de asistenta medico-sociale	1.037.000	215.000	215.000	215.000	215.000		

Capi- tol	Sub- capi- tol	Pa- ra- gra- ful	Ar- ti- col	Ali- ne- at	Denumire indicator	Prevederi anuale aprobat la finele perioadei de raportare	Prevederi bugetare trimestriale cumulate	Drepturi constatate			Incasari realizate	Sfingeri pe alte cai decat incasari	Drepturi constatate de incasat
								Total, din care:	din anii precedenti	din anul curent			
A						I	2	3=4+5	4	5	6	7	8=3-6-7
4502	01				PREFINANTARI	18.781.000							
					Fondul european de Dezvoltare Regionala	18.781.000							
	02				Suma primite in contul platilor efectuate in anii anteriori	18.781.000							
4802					SUMA PRIMITE DE LA UE/ALTI DONATORI IN CONTUL PLATILOR EFECTUATE SI								
	01				AFERENTE CADRULUI FINANCIAR 2014-2020	3.100.000	628.047	628.047		628.047	628.047		
					Fondul European de Dezvoltare Regionala(FEDR)	3.100.000	628.047	628.047		628.047	628.047		
	01				Suma primite in contul platilor efectuate in anul curent	3.100.000	628.047	628.047		628.047	628.047		

PREȘEDINTE,
Mircea Flaviu Bobora



SECRETAR AL JUDEȚULUI,
Daniel Dan

Capi- tol	Sub- capi- tol	Pa- ra- gra- ful graf	Gr- pa / Titlu	Ali- ne- at	Denumire indicator	Credite de angajament		Credite bugetare		Angajamente legale	Plati efectuate	Angajamente legale de platit	Cheltuieli efective
						1	2	3	4				
			A		B								
6602		01			cu patuni	11.367.000		11.367.000	299.736	-474.841	-474.841	-474.841	
		03			Spitale generale	10.330.000		10.330.000	84.736	-689.841	-689.841	-689.841	
		08			Unitati medico-sociale	1.037.000		1.037.000	215.000	215.000	215.000	215.000	
		50			Servicii de sanatate publica	74.000		74.000					
					Alte cheltuieli in domeniul sanatatii	1.471.000		1.471.000	383.060	383.060	383.060	383.060	
					Alte institutii si actiuni sanitare	1.471.000		1.471.000	383.060	383.060	383.060	383.060	
6702					CULTURA, RECREERE SI RELIGIE	41.968.000		41.968.000	5.326.073	5.319.630	5.319.630	5.319.630	
		03			Servicii culturale	30.243.000		30.243.000	4.683.733	4.683.733	4.683.733	4.683.733	
		02			Biblioteci publice comunale, orasesti, municipale	4.006.000		4.006.000	846.666	846.666	846.666	846.666	
		03			Muzee	6.308.000		6.308.000	1.399.500	1.399.500	1.399.500	1.399.500	
		04			Institutii publice de spectacole si concerte	7.151.000		7.151.000	1.593.166	1.593.166	1.593.166	1.593.166	
		06			Casa de cultura	8.153.000		8.153.000					
		08			Centre pentru conservarea si promovarea culturii traditionale	3.344.000		3.344.000	554.334	554.334	554.334	554.334	
		30			Alte servicii culturale	1.281.000		1.281.000	290.067	290.067	290.067	290.067	
		05			Servicii recreative si sportive	1.262.000		1.262.000					
		01			Sport	761.000		761.000					
		02			Tineret	211.000		211.000					
		03			Intretinere gradini publice, parcuri zone verzi, baze sportive si de agrement	290.000		290.000					
		03			Servicii religioase	8.217.000		8.217.000	642.340	635.897	635.897	635.897	
		06			Alte servicii in domeniile culturii, recreerii si religiei	2.246.000		2.246.000					
		50			ASIGURARI SI ASISTENTA SOCIALA	156.006.000		156.006.000	12.485.518	12.273.275	12.273.275	12.273.275	
6802					Asistenta sociala in caz de boli si invaliditati	132.681.000		132.681.000	6.891.673	6.709.839	6.709.839	6.709.839	

Capi- tol	Sub- capi- tol	Pa- ra- graf	Gru- pa/ Titlu	Ali- ne- at	Denumire indicator	Credite de angajament		Credite bugetare		Angajamente legale	Plati efectuate	Angajamente legale de platit	Cheltuieli efective
						1	2	3	4				
6802	02				B								
	06				Asistența socială în caz de invaliditate Asistența socială pentru familie și copii	132.681.000		132.681.000	6.891.673	6.709.839	6.709.839	6.709.839	
	12				Unitati de asistenta medico-sociala	20.923.000		20.923.000	5.026.095	4.995.686	4.995.686	4.995.686	
7000	02				Partea IV-a SERVICII SI DEZVOLTARE PUBLICA, LOCUINTE, MEDIU SI APE PROTECTIA MEDIULUI	4.958.000		4.958.000	314.023	314.023	314.023	314.023	
7402	05				Salubritate si gestiunea deseurilor Colectarea, tratarea si distrugerea deseurilor	4.958.000		4.958.000	314.023	314.023	314.023	314.023	
					Salubritate si gestiunea deseurilor	3.913.000		3.913.000	257.461	257.461	257.461	257.461	
	02				Colectarea, tratarea si distrugerea deseurilor	3.913.000		3.913.000	257.461	257.461	257.461	257.461	
	06				Canalizarea si tratarea apelor reziduale	1.045.000		1.045.000	56.562	56.562	56.562	56.562	
8000	02				Partea V-a ACTIUNI ECONOMICE ACTIUNI GENERALE ECONOMICE, SIDE MUNCA	48.266.000		48.266.000	4.039.672	4.039.672	4.039.672	4.039.672	
8002					ACTIUNI GENERALE ECONOMICE, SIDE MUNCA	3.727.000		3.727.000	68.420	68.420	68.420	68.420	
	01				Actiuni generale economice si comerciale	3.727.000		3.727.000	68.420	68.420	68.420	68.420	
	06				Prevenire si combatere inundatii si gheturi	2.385.000		2.385.000	68.420	68.420	68.420	68.420	
	06				Programa de dezvoltare regionala si sociala	1.342.000		1.342.000	68.420	68.420	68.420	68.420	
8402					TRANSPORTURI	44.211.000		44.211.000	3.971.252	3.971.252	3.971.252	3.971.252	
	03				Transport rutier	44.211.000		44.211.000	3.971.252	3.971.252	3.971.252	3.971.252	
					Drumuri si poduri	43.019.000		43.019.000	3.971.252	3.971.252	3.971.252	3.971.252	
	01				Transport in comun	1.192.000		1.192.000	3.971.252	3.971.252	3.971.252	3.971.252	
8702					ALTE ACTIUNI ECONOMICE	328.000		328.000					
	02				Alte actiuni economice	328.000		328.000					
	50				Alte actiuni economice	328.000		328.000					

Capi- tol	Sub- capi- tol	Pa- ra- gra- ful	Gru- pa / Titlu	Ali- ne- at	Denumire indicator	Credite de angajament		Credite bugetare		Angajamente legale	Plati efectuate	Angajamente legale de platit	Cheltuieli efective
						1	2	3	4				
	A				B								
	20	02			Reparatii curente	8.129.000		8.129.000	2.318.198	2.318.198	2.318.198	2.318.198	
	20	03			Hrana	2.503.000		2.503.000	332.476	332.476	332.476	332.476	
	20	03	01		Hrana pentru oanteni	2.503.000		2.503.000	332.476	332.476	332.476	332.476	
	20	04			Medicamente si materiale sanitare	109.000		109.000	32.326	32.326	32.326	32.326	
	20	04	01		Medicamente	91.000		91.000	29.041	29.041	29.041	29.041	
	20	04	02		Materiale sanitare	17.000		17.000	2.925	2.925	2.925	2.925	
	20	04	04		Dezinfectanti	1.000		1.000	360	360	360	360	
	20	05			Bunuri de natura obiectelor de inventar	700.000		700.000	34.835	34.835	34.835	34.835	
	20	05	01		Uniforme si echipament	226.000		226.000					
	20	05	03		Lenjerie si accesorii de pat	43.000		43.000					
	20	05	30		Alte obiecte de inventar	431.000		431.000	34.835	34.835	34.835	34.835	
	20	06			Deplasari, detasari, transferari	383.000		383.000	85.145	85.145	85.145	85.145	
	20	06	01		Deplasari interne, detasari, transferari	256.000		256.000	24.096	24.096	24.096	24.096	
	20	06	02		Deplasari in strainatate	127.000		127.000	61.049	61.049	61.049	61.049	
	20	11			Carri, publicatii si materiale documentare	18.000		18.000	2.223	2.223	2.223	2.223	
	20	13			Pregatire profesionala	62.000		62.000	3.500	3.500	3.500	3.500	
	20	14			Protectia muncii	100.000		100.000	8.587	8.587	8.587	8.587	
	20	19			Contributii ale administratiei publice locale la realizarea unor lucrari si servicii de interes public local, in baza unor conventii sau contracte de asociere	207.000		207.000					
	20	24			Comisioane si alte costuri aferente imprumuturilor	317.000		317.000	48.748	48.748	48.748	48.748	
	20	24	02		Comisioane si alte costuri aferente imprumuturilor interne	317.000		317.000	48.748	48.748	48.748	48.748	
	20	30			Alte cheltuieli	994.000		994.000	79.557	79.557	79.557	79.557	
	20	30	01		Reclama si publicitate	169.000		169.000	20.522	20.522	20.522	20.522	

Capi- tol	Sub- capi- tol	Pa- ra- gra- ful	Gru- pa/ Titlu col	Ali- ne- at	Denumire indicator	Credite de angajament		Credite bugetare		Angajamente legale bugetare	Angajamente legale	Plati efectuate	Angajamente legale de platit	Cheltuieli efective	
						1	2	3	4						5
A						B									
	20	30	02		Protocol si reprezentare	366.000		366.000	17.393	17.393	17.393	17.393			
	20	30	03		Prime de asigurare non-viata	37.000		37.000	4.935	4.935	4.935	4.935			
	20	30	30		Alte cheltuieli cu bunuri si servicii	422.000		422.000	36.707	36.707	36.707	36.707			
	30				TITLUL III DOBANZI	2.960.000		2.960.000	373.636	373.636	373.636	373.636			
	30	01			Dobanzi aferente datoriei publice interne	2.960.000		2.960.000	373.636	373.636	373.636	373.636			
	30	01	01		Dobanzi aferente datoriei publice interne directe	2.960.000		2.960.000	373.636	373.636	373.636	373.636			
	50				TITLUL V FONDURI DE REZERVA	106.000		106.000							
	50	04			Fond de rezerva bugetara la dispozitia autoritatilor locale			106.000							
	51				TITLUL VI TRANSFERURI INTRE UNITATI ALE ADMINISTRATIEI PUBLICE	44.275.000		44.275.000	7.390.981	7.390.981	7.390.981	7.390.981			
	51	01			Transferuri curente	40.150.000		40.150.000	7.390.981	7.390.981	7.390.981	7.390.981			
	51	01	01		Transferuri catre institutii publice	28.822.000		28.822.000	6.344.398	6.344.398	6.344.398	6.344.398			
	51	01	39		Transferuri din bugetele locale pentru finantarea unitatilor de asistenta sociala si medico-sociale	3.437.000		3.437.000	782.750	782.750	782.750	782.750			
	51	01	46		Transferuri din bugetele locale pentru finantarea cheltuielilor curente din domeniul sanatatii	6.871.000		6.871.000	84.736	84.736	84.736	84.736			
	51	01	60		Transferuri din bugetul judetului pentru clasele de invatamant special organizate in cadrul unitatilor de invatamant in masa	1.020.000		1.020.000	179.097	179.097	179.097	179.097			
	51	02			Transferuri de capital	4.125.000		4.125.000							
	51	02	28		Transferuri din bugetele locale pentru finantarea cheltuielilor de capital din domeniul sanatatii	3.459.000		3.459.000							

Capi- tot	Sub- capi- tot	Pa- ra- graf	Gru- pa/ Titlu	Ar- ti- col	Al- ne- at	Denumire indicator	Credite de angajament		Credite bugetare	Angajamente legale	Angajamente legale	Plati efectuate	Angajamente legale de platit	Cheltuieli efective	
							aprobate la finele perioadei de raportare	trimestriale cumulate							aprobate la finele perioadei de raportare
A							1	2	3	4	5	6	7	8-6-7	9
B															
						CADRULUI FINANCIAR 2014-2020	25.067.000		25.067.000	754.564	754.564	754.564	754.564	754.564	
						Programa din Fondul European de Dezvoltare Regionala (FEDR)	25.067.000		25.067.000	740.177	740.177	740.177	740.177	740.177	
	58	01				Finantarea nationala	3.100.000		3.100.000	16.076	16.076	16.076	16.076	16.076	
	58	01	02			Finantarea externa nerambursabila	18.781.000		18.781.000	724.101	724.101	724.101	724.101	724.101	
	58	01	03			Cheltuieli neeligibile	3.186.000		3.186.000						
	58	02				Programa din Fondul Social European (FSE)				14.387	14.387	14.387	14.387	14.387	
	58	02	01			Finantarea nationala			2.240	2.240	2.240	2.240	2.240	2.240	
	58	02	02			Finantarea externa nerambursabila			12.147	12.147	12.147	12.147	12.147	12.147	
	59					TITLUL XI ALTE CHELTUIELI	13.759.000		13.759.000	1.179.299	1.179.299	1.179.299	1.179.299	1.179.299	
	59	01				Burse	370.000		370.000	48.800	48.800	48.800	48.800	48.800	
	59	11				Asociatii si fundatii	2.213.000		2.213.000	369.104	369.104	369.104	369.104	369.104	
	59	12				Sustinerea cultelor	2.008.000		2.008.000						
	59	15				Contributii la salarizarea personalului neclerical	8.217.000		8.217.000	642.340	642.340	642.340	642.340	642.340	
	59	17				Despagubiri civile	317.000		317.000	7.303	7.303	7.303	7.303	7.303	
	59	22				Actiuni cu caracter stiintific si social-cultural	63.000		63.000						
	59	40				Sume aferente persoanelor cu handicap nincadrate	571.000		571.000	111.752	111.752	111.752	111.752	111.752	
	70					CHELTUIELI DE CAPITAL	24.760.000		24.760.000	148.122	148.122	148.122	148.122	148.122	
	71					TITLUL XIII ACTIVE NEFINANCIARE	24.654.000		24.654.000	148.122	148.122	148.122	148.122	148.122	
	71	01				Active fixe	24.654.000		24.654.000	148.122	148.122	148.122	148.122	148.122	
	71	01	01			Constructii	24.094.000		24.094.000	148.122	148.122	148.122	148.122	148.122	
	71	01	02			Masini, echipamente si mijloace de transport	302.000		302.000						
	71	01	03			Mobilier, aparatura birou si alte active corporale	20.000		20.000						

Capi- tol	Sub- capi- tol	Pa- ra- graf	Gru- pa / Titlu	Ar- ti- col	Ali- ne- at	Denumire indicator	Credite de angajament		Credite bugetare	Angajamente bugetare legale	Plati efectuate	Angajamente legale de platit	Cheltuieli efective		
							aprobate la finele perioadei de raportare	aprobate la finele perioadei de raportare							
A						B	1	2	3	4	5	6	7	8-6-7	9
	71	01	30			Alte active fixe (inclusiv reparatii capitale)	238.000		238.000						
	72					TITLUL XIV ACTIVE FINANCIARE	106.000		106.000						
	72	01				Active financiare	106.000		106.000						
	72	01	01			Participare la capitalul social al societatiilor comerciale	106.000		106.000						
	79					OPERATIUNI FINANCIARE	1.057.000		1.057.000	1.090.000	1.090.000	1.090.000			
	81					TITLUL XVII RAMBURSARI DE CREDITE	1.057.000		1.057.000	1.090.000	1.090.000	1.090.000			
	81	02				Rambursari de credite interne			840.000	840.000	840.000	840.000			
	81	02	05			Rambursari de credite aferente datoriei publice interne locale			840.000	840.000	840.000	840.000			
	81					Rambursarea imprumuturilor contractate pentru finantarea proiectelor cu finantare UE	1.057.000		1.057.000	250.000	250.000	250.000			
	84					PLATI EFECTUATE IN ANII PRECEDENTI SI RECUPERATE IN ANUL CURENT									
	85					Titlul XIX PLATI EFECTUATE IN ANII PRECEDENTI SI RECUPERATE IN ANUL CURENT									
	85	01				Plati efectuate in anii precedenti si recuperate in anul curent									
	85	01	01			Plati efectuate in anii precedenti si recuperate in anul curent (SF)									
	85	01	02			Plati efectuate in anii precedenti si recuperate in anul curent (SD)									
5100	02					Partea I-a SERVICII PUBLICE GENERALE	42.229.000		42.335.000	8.848.762	8.812.522	8.812.522			
5102						AUTORITATI PUBLICE SI ACTIUNI EXTERNE CHELTUIELI CURENTE	28.488.000		28.488.000	6.239.463	6.206.233	6.206.233			
							27.948.000		27.948.000	6.239.463	6.239.463	6.239.463			

Capi- tol	Sub- capi- tol	Pa- ra- graf	Gru- pa / Titlu	Ar- ti- col	Ali- ne- at	Denumire indicator	Credite de angajament		Credite bugetare		Angajamente legale	Plati efectuate	Angajamente legale de platit	Cheltuieli efective
							1	2	3	4				
A							B							
10						TITLUL I CHELTUIELI DE PERSONAL	19.482.000		19.482.000	4.753.734	4.753.734	4.753.734	4.753.734	
10	01					Cheltuieli salariale in bani	18.778.000		18.778.000	4.649.910	4.649.910	4.649.910	4.649.910	
10	01	01				Salarii de baza	17.383.000		17.383.000	4.313.553	4.313.553	4.313.553	4.313.553	
10	01	12				Indemnizatii platite unor persoane din afara unitatii	650.000		650.000	164.957	164.957	164.957	164.957	
10	01	13				Drepturi de delegare	21.000		21.000	11.524	11.524	11.524	11.524	
10	01	30				Alte drepturi salariale in bani	724.000		724.000	159.876	159.876	159.876	159.876	
10	03					Contributii	704.000		704.000	103.824	103.824	103.824	103.824	
10	03	07				Contributia asiguratorie pentru munca	704.000		704.000	103.824	103.824	103.824	103.824	
20						TITLUL II BUNURI SI SERVICII	7.772.000		7.772.000	1.441.373	1.441.373	1.441.373	1.441.373	
20	01					Bunuri si servicii	6.012.000		6.012.000	1.236.832	1.236.832	1.236.832	1.236.832	
20	01	01				Furnituri de birou	53.000		53.000	12.178	12.178	12.178	12.178	
20	01	02				Materiale pentru curatenie	69.000		69.000	8.735	8.735	8.735	8.735	
20	01	03				Incalzit, iluminat si forta motrica	529.000		529.000	225.807	225.807	225.807	225.807	
20	01	04				Apa, canal si salubritate	58.000		58.000	9.985	9.985	9.985	9.985	
20	01	05				Carburanti si lubrifianti	238.000		238.000	63.616	63.616	63.616	63.616	
20	01	06				Piese de schimb	11.000		11.000	3.620	3.620	3.620	3.620	
20	01	08				Posta, telecomunicatii, radio, tv, internet	211.000		211.000	47.392	47.392	47.392	47.392	
20	01	09				Materiale si prestari de servicii cu caracter functional	205.000		205.000	37.888	37.888	37.888	37.888	
20	01	30				Alte bunuri si servicii pentru intretinere si functionare	4.638.000		4.638.000	827.611	827.611	827.611	827.611	
20	02					Reparatii curente	101.000		101.000					
20	05					Bunuri de natura obiectelor de inventar	198.000		198.000	25.804	25.804	25.804	25.804	
20	05	30				Alte obiecte de inventar	198.000		198.000	25.804	25.804	25.804	25.804	
20	06					Deplasari, detasari, transferari	286.000		286.000	74.896	74.896	74.896	74.896	
20	06	01				Deplasari interne, detasari, transferari	159.000		159.000	13.847	13.847	13.847	13.847	

Capi- tol	Sub- capi- tol	Pa- ra- graf	Gru- pa/ Titlu col	Ali- ne- at	Denumire indicator	Credite de angajament		Credite bugetare		Angajamente bugetare	Angajamente legale	Plati efectuate	Angajamente legale de platit	Cheltuieli efective
						aprobate la finele perioadei de raportare	trimestriale cumulate	aprobate la finele perioadei de raportare	trimestriale cumulate					
A						1	2	3	4	5	6	7	8=6-7	9
					B									
	20	06	02		Deplasari in strainatate	127.000		127.000	61.049	61.049	61.049	61.049		
	20	11			Carti, publicatii si materiale documentare	11.000		11.000	2.223	2.223	2.223	2.223		
	20	13			Pregatire profesionala	5.000		5.000						
	20	19			Contributii ale administratiei publice locale la realizarea unor lucrari si servicii de interes public local, in baza unor conventii sau contracte de asociere	133.000		133.000						
	20	24			Comisioane si alte costuri aferente imprumuturilor	317.000		317.000	48.748	48.748	48.748	48.748		
	20	24	02		Comisioane si alte costuri aferente imprumuturilor interne	317.000		317.000	48.748	48.748	48.748	48.748		
	20	30			Alte cheltuieli	709.000		709.000	52.870	52.870	52.870	52.870		
	20	30	01		Reciama si publicitate	169.000		169.000	20.522	20.522	20.522	20.522		
	20	30	02		Protocol si reprezentare	366.000		366.000	17.393	17.393	17.393	17.393		
	20	30	03		Prime de asigurare non-viata	37.000		37.000	4.935	4.935	4.935	4.935		
	20	30	30		Alte cheltuieli cu bunuri si servicii	137.000		137.000	10.020	10.020	10.020	10.020		
	55				TITLUL VII ALTE TRANSFERURI	103.000		103.000						
	55	01			A. Transferuri interne	82.000		82.000						
	55	01	18		Alte transferuri curente interne	82.000		82.000						
	55	02			B. Transferuri curente in strainatate (catre organizatii internationale)	21.000		21.000						
	55	02	01		Contributii si cotizatii la organisme internationale	21.000		21.000						
	59				TITLUL XI ALTE CHELTUIELI	591.000		591.000	44.356	44.356	44.356	44.356		
	59	17			Despagubiri civile	317.000		317.000	7.303	7.303	7.303	7.303		
	59	22			Actiuni cu caracter stiintific si social-cultural	63.000		63.000						

Capi- tol	Sub- capi- tol	Pa- ra- graf	Gru- pa / Titlu	Ali- ne- at	Denumire indicator	Credite de angajament		Credite bugetare		Angajamente legale	Plati efectuate	Angajamente legale de platit	Cheltuieli efective	
						1	2	3	4					
A						1	2	3	4	5	6	7	8=6-7	9
	59	40			Sume aferente persoanelor cu handicap neincadrate	211.000		211.000	37.053	37.053	37.053	37.053		
	70				CHELTUIELI DE CAPITAL	540.000		540.000						
	71				TITLUL XIII ACTIVE NEFINANCIARE	540.000		540.000						
	71	01			Active fixe	540.000		540.000						
	71	01	01		Constructii	540.000		540.000						
	84				PLATI EFECTUATE IN ANII PRECEDENTI SI RECUPERATE IN ANUL CURENT					-33.230	-33.230	-33.230		
	85				Titlul XIX PLATI EFECTUATE IN ANII PRECEDENTI SI RECUPERATE IN ANUL CURENT					-33.230	-33.230	-33.230		
	85	01			Plati efectuate in anii precedenti si recuperate in anul curent					-33.230	-33.230	-33.230		
	85	01	01		Plati efectuate in anii precedenti si recuperate in anul curent (SF)					-33.230	-33.230	-33.230		
5402					ALTE SERVICII PUBLICE GENERALE	10.781.000		10.887.000	2.232.653	2.232.653	2.232.653	2.232.653		
	01				CHELTUIELI CURENTE	10.781.000		10.887.000	2.232.653	2.232.653	2.232.653	2.232.653		
	50	04			TITLUL V FONDURI DE REZERVA			106.000						
	50	04			Fond de rezerva bugetara la dispozitia autoritatilor locale			106.000						
	51				TITLUL VI TRANSFERURI INTRE UNITATI ALE ADMINISTRATIEI PUBLICE	7.225.000		7.225.000	1.660.665	1.660.665	1.660.665	1.660.665		
	51	01			Transferuri curente	7.140.000		7.140.000	1.660.665	1.660.665	1.660.665	1.660.665		
	51	01	01		Transferuri catre institutiile publice	7.140.000		7.140.000	1.660.665	1.660.665	1.660.665	1.660.665		
	51	02			Transferuri de capital	85.000		85.000						
	51	02	29		Alte transferuri de capital catre institutiile publice	85.000		85.000						
	55				TITLUL VII ALTE TRANSFERURI	2.870.000		2.870.000	574.998	574.998	574.998	574.998		

Capi- tol	Sub- cap- itol	Pa- ra- graf	Gru- pa / Titlu	Ar- ti- col	Ali- ne- at	Denumire indicator	Credite de angajament		Credite bugetare		Angajamente legale	Plati efectuate	Angajamente legale de platit	Cheltuieli efective	
							aprobate la finele perioadei de raportare	trimestriale cumulate	aprobate la finele perioadei de raportare	trimestriale cumulate					
A							1	2	3	4	5	6	7	8=6-7	9
B															
	55	01				A. Transferuri interne	2.870.000		2.870.000	574.998	574.998	574.998	574.998		
	55	01	18			Alte transferuri curente interne	16.000		16.000						
	55	01	42			Transferuri din bugetul local catre asociatiile de dezvoltare intercomunitare									
	56					TITLUL VIII PROIECTE CU FINANTARE DIN FONDURI EXTERNE NERAMBURSABILE (FEN) POSTADERARE	2.854.000		2.854.000	574.998	574.998	574.998	574.998		
	56	01				Programe din Fondul European de Dezvoltare Regionala (FEDR)	686.000		686.000						
	56	01	03			Cheltuieli neeligibile	686.000		686.000						
	84					PLATI EFECTUATE IN ANII PRECEDENTI SI RECUPERATE IN ANUL CURENT									
	85					Titlul XIX PLATI EFECTUATE IN ANII PRECEDENTI SI RECUPERATE IN ANUL CURENT									
	85	01				Plati efectuate in anii precedenti si recuperate in anul curent									
	85	01	01			Plati efectuate in anii precedenti si recuperate in anul curent (SF)									
5502						TRANZACTII PRIVIND DATORIA PUBLICA SI IMPROMUTURI	2.960.000		2.960.000	373.636	373.636	373.636	373.636		
	01					CHELTUIELI CURENTE	2.960.000		2.960.000	373.636	373.636	373.636	373.636		
	30	01				TITLUL III DOBANZI	2.960.000		2.960.000	373.636	373.636	373.636	373.636		
	30	01				Dobanzi aferente datoriei publice interne	2.960.000		2.960.000	373.636	373.636	373.636	373.636		
	30	01	01			Dobanzi aferente datoriei publice interne directe	2.960.000		2.960.000	373.636	373.636	373.636	373.636		
6000	02					Partea II-e APARARE, ORDINE PUBLICA SI	2.960.000		2.960.000	373.636	373.636	373.636	373.636		

Capi- tol	Sub- capi- tol	Pa- ra- gra- f	Gru- pa / Titlu	Ar- ti- col	Ali- ne- at	Denumire indicator	Credite de angajament		Credite bugetare		Angajamente legale	Plati efectuate	Angajamente legale de platit	Cheltuieli efective	
							aprobate la finele perioadei de raportare	trimestriale cumulate	aprobate la finele perioadei de raportare	trimestriale cumulate					
A							1	2	3	4	5	6	7	8-6-7	9
6000						B									
6002						SIGURANTA NATIONALA APARARE	219.000		219.000	28.816	28.816	28.816	28.816	28.816	
	01					CHELTUIELI CURENTE	214.000		214.000	28.816	28.816	28.816	28.816	28.816	
	20					TITLUL II BUNURI SI SERVICII	214.000		214.000	28.816	28.816	28.816	28.816	28.816	
	20	01				Bunuri si servicii	173.000		173.000	28.816	28.816	28.816	28.816	28.816	
	20	01	01			Furnituri de birou	13.000		13.000						
	20	01	02			Materiale pentru curatenie	6.000		6.000						
	20	01	03			Incalzit, iluminat si forta motrica	45.000		45.000	14.450	14.450	14.450	14.450	14.450	
	20	01	04			Apa, canal si salubritate	15.000		15.000	1.716	1.716	1.716	1.716	1.716	
	20	01	05			Carburanti si lubrifianti	18.000		18.000	4.975	4.975	4.975	4.975	4.975	
	20	01	06			Piese de schimb	12.000		12.000						
	20	01	08			Posta, telecomunicatii, radio, TV, internet	8.000		8.000	2.098	2.098	2.098	2.098	2.098	
	20	01	09			Materiale si prestari de servicii cu caracter functional	31.000		31.000	4.952	4.952	4.952	4.952	4.952	
	20	01	30			Alte bunuri si servicii pentru intretinere si functionare	25.000		25.000	625	625	625	625	625	
	20	02				Reparatii curente	19.000		19.000						
	20	05				Bunuri de natura obiectelor de inventar	11.000		11.000						
	20	05	30			Alte obiecte de inventar	11.000		11.000						
	20	30				Alte cheltuieli	11.000		11.000						
	20	30	30			Alte cheltuieli cu bunuri si servicii	11.000		11.000						
6102						ORDINE PUBLICA SI SIGURANTA NATIONALA	5.000		5.000						
	01					CHELTUIELI CURENTE	5.000		5.000						
	55					TITLUL VII ALTE TRANSFERURI	5.000		5.000						
	55	01				A. Transferuri interne	5.000		5.000						
	55	01	18			Alte transferuri curente interne	5.000		5.000						
6500	02					Partea III-a CHELTUIELI SOCIAL-CULTURALE	224.047.000		224.047.000	20.204.504	19.210.041	19.210.041	19.210.041	19.210.041	

Capi- tol	Sub- capi- tol	Pa- ra- graf	Ar- ti- col	Ali- ne- at	Denumire indicator	Credite de angajament		Credite bugetare		Angajamente bugetare	Angajamente legale	Plati efectuate	Angajamente legale de platit	Cheltuieli efective
						1	2	3	4					
6502					B	1	2	3	4	5	6	7	8=6-7	9
					INVATAMANT	13.161.000		13.161.000	1.709.917	1.708.917	1.708.917	1.708.917		
	01				CHELTUIELI CURENTE	13.161.000		13.161.000	1.709.917	1.709.917	1.709.917	1.709.917		
	20				TITLUL II BUNURI SI SERVICII	1.930.000		1.930.000	334.080	334.080	334.080	334.080		
	20	01			Bunuri si servicii	1.141.000		1.141.000	205.385	205.385	205.385	205.385		
	20	01	01		Furniuri de birou	39.000		39.000	2.766	2.766	2.766	2.766		
	20	01	02		Materiala pentru curatenie	35.000		35.000	1.360	1.360	1.360	1.360		
	20	01	03		Incalzit, iluminat si forta motrica	262.000		262.000	81.917	81.917	81.917	81.917		
	20	01	04		Apa, canal si salubritate	22.000		22.000	4.371	4.371	4.371	4.371		
	20	01	05		Carburanti si lubrifianti	244.000		244.000	40.910	40.910	40.910	40.910		
	20	01	06		Piese de schimb	90.000		90.000	17.596	17.596	17.596	17.596		
	20	01	07		Transport	198.000		198.000	29.231	29.231	29.231	29.231		
	20	01	08		Posta, telecomunicatii, radio, tv, internet	63.000		63.000	9.106	9.106	9.106	9.106		
	20	01	09		Materiala si prestari de servicii cu caracter functional	47.000		47.000	4.959	4.959	4.959	4.959		
	20	01	30		Alte bunuri si servicii pentru intretinere si functionare	141.000		141.000	13.169	13.169	13.169	13.169		
	20	03			Hrana	503.000		503.000	107.806	107.806	107.806	107.806		
	20	03	01		Hrana pentru oameni	503.000		503.000	107.806	107.806	107.806	107.806		
	20	04			Medicamente si materiale sanitare	9.000		9.000	1.880	1.880	1.880	1.880		
	20	04	01		Medicamente	1.000		1.000						
	20	04	02		Materiala sanitare	7.000		7.000	1.520	1.520	1.520	1.520		
	20	04	04		Dezinfectanti	1.000		1.000	360	360	360	360		
	20	05			Bunuri de natura obiectelor de inventar	65.000		65.000	2.979	2.979	2.979	2.979		
	20	05	01		Uniforme si echipament	4.000		4.000						
	20	05	03		Lenjerie si accesorii de pat	11.000		11.000						
	20	05	30		Alte obiecte de inventar	50.000		50.000	2.979	2.979	2.979	2.979		
	20	06			Deplasari, dezasari, transferari	25.000		25.000	4.389	4.389	4.389	4.389		

Capi- tol	Sub- cap- itol	Pa- ra- gra- ful	Gr- upa / Titlu	Ali- ne- at	Denumire indicator	Credite de angajament			Credite bugetare			Angajamente legale	Plati efectuate	Angajamente legale de platit	Cheltuieli efective
						1	2	3	aprobate la finele perioadei de raportare	trimestriale cumulate	3				
A						1	2	3	4	5	6	7	8=6-7	9	
	20	06	01		Deplasari interne, detasari, transferari	25.000		25.000	4.389	4.389	4.389	4.389			
	20	11			Carti, publicatii si materiale documentare	7.000		7.000							
	20	13			Pregatire profesionala	43.000		43.000	1.900	1.900	1.900	1.900			
	20	14			Protectia muncii	22.000		22.000	1.104	1.104	1.104	1.104			
	20	19			Contributii ale administratiei publice locale la realizarea unor lucrari si servicii de interes public local, in baza unor conventii sau contracte de asociere	53.000		53.000							
	20	30			Alte cheltuieli	62.000		62.000	8.637	8.637	8.637	8.637			
	20	30			Alte cheltuieli cu bunuri si servicii	62.000		62.000	8.637	8.637	8.637	8.637			
	51				TITLUL VI TRANSFERURI INTRE UNITATI ALE ADMINISTRATIEI PUBLICE	1.020.000		1.020.000	179.097	179.097	179.097	179.097			
	51	01			Transferuri curente	1.020.000		1.020.000	179.097	179.097	179.097	179.097			
	51	01	60		Transferuri din bugetul judetului pentru clasele de invatamant special organizate in cadrul unitatilor de invatamant in masa	1.020.000		1.020.000	179.097	179.097	179.097	179.097			
	57				TITLUL VIII ASISTENTA SOCIALA	9.816.000		9.816.000	1.147.940	1.147.940	1.147.940	1.147.940			
	57	02			Ajutoare sociale	9.816.000		9.816.000	1.147.940	1.147.940	1.147.940	1.147.940			
	57	02	01		Ajutoare sociale in numerar	288.000		288.000							
	57	02	02		Ajutoare sociale in natura	9.528.000		9.528.000	1.147.940	1.147.940	1.147.940	1.147.940			
	59				TITLUL XI ALTE CHELTUIELI	395.000		395.000	48.800	48.800	48.800	48.800			
	59	01			Burse	370.000		370.000	48.800	48.800	48.800	48.800			
	59	40			Sume aferente persoanelor cu handicap asincadrate	25.000		25.000							
	84				PLATI EFECTUATE IN ANII PRECEDENTI SI RECUPERATE IN ANUL CURENT				-1.000	-1.000	-1.000	-1.000			

Capi- tol	Sub- capi- tol	Pa- ra- graf	Gru- pa / Titlu	Ar- ti- col	Ali- ne- at	Denumire indicator	Credite de angajament		Credite bugetare		Angajamente legale	Plati efectuate	Angajamente legale de platit	Cheltuieli efective		
							1	2	3	4					5	6
B							1	2	3	4	5	6	7	8-6-7	9	
A																
6602	85					Titlul XIX PLATI EFECTUATE IN ANII PRECEDENTI SI RECUPERATE IN ANUL CURENT										
	85	01				Plati efectuate in anii precedenti si recuperate in anul curent										
	85	01	01			Plati efectuate in anii precedenti si recuperate in anul curent (SF)										
						SANATATE	12.912.000		12.912.000	682.796	-1.000	-1.000	-1.000			
						CHELTUIELI CURENTE	12.912.000		12.912.000	682.796	-91.781	-91.781	-91.781			
	51					TITLUL VI TRANSFERURI INTRE UNITATI ALE ADMINISTRATIEI PUBLICE										
	51	01				Transferuri curente	11.367.000		11.367.000	299.736	299.736	299.736	299.736			
	51	01	39			Transferuri din bugetele locale pentru finantarea unitatilor de asistenta sociala si medico-sociale	7.908.000		7.908.000	299.736	299.736	299.736	299.736			
	51	01	46			Transferuri din bugetele locale pentru finantarea cheltuielilor curente din domeniul sanatatii	1.037.000		1.037.000	215.000	215.000	215.000	215.000			
	51	02				Transferuri de capital	6.871.000		6.871.000	84.736	84.736	84.736	84.736			
	51	02	28			Transferuri din bugetele locale pentru finantarea cheltuielilor de capital din domeniul sanatatii	3.459.000		3.459.000	84.736	84.736	84.736	84.736			
	55					TITLUL VII ALTE TRANSFERURI	3.459.000		3.459.000	383.060	383.060	383.060	383.060			
	55	01				A. Transferuri interne	1.545.000		1.545.000	383.060	383.060	383.060	383.060			
	55	01	18			Alte transferuri curente interne	1.545.000		1.545.000	383.060	383.060	383.060	383.060			
	55	01	42			Transferuri din bugetul local catre asociatiile de dezvoltare intercomuni- tare	1.471.000		1.471.000	383.060	383.060	383.060	383.060			
							74.000		74.000							

Capi- tol	Sub- capi- tol	Pa- ra- graf	Gr- pa / titlu col	Ali- ne- at	Denumire indicator	Credite de angajament		Credite bugetare			Angajamente legale	Plati efectuate	Angajamente legale de platit	Cheltuieli efective
						aprobate la finele perioadei de raportare	trimestriale cumulate	aprobate la finele perioadei de raportare	trimestriale cumulate	Angajamente bugetare				
A						1	2	3	4	5	6	7	8=6-7	9
B														
84					PLATI EFECTUATE IN ANII PRECEDENTI SI RECUPERATE IN ANUL CURENT									
85					Titlul XIX PLATI EFECTUATE IN ANII PRECEDENTI SI RECUPERATE IN ANUL CURENT					-774.577	-774.577	-774.577		
85	01				Plati efectuate in anii precedenti si recuperate in anul curent					-774.577	-774.577	-774.577		
85	01	02			Plati efectuate in anii precedenti si recuperate in anul curent (SD)					-774.577	-774.577	-774.577		
6702	01				CULTURA, RECREEREA SI RELIGIE	41.968.000		41.968.000	5.326.073	-774.577	-774.577	-774.577		
	20				CHELTUIELI CURENTE	33.815.000		33.815.000	5.326.073	5.319.630	5.319.630	5.319.630		
	20	19			TITLUL II BUNURI SI SERVICII	21.000		21.000		5.326.073	5.326.073	5.326.073		
					Contributii ale administratiei publice locale la realizarea unor lucrari si servicii de interes public local, in baza unor conventii sau contracte de asociere			21.000						
	51				TITLUL VI TRANSFERURI INTRE UNITATI ALE ADMINISTRATIEI PUBLICE									
	51	01			Transferuri curente	22.263.000		22.263.000	4.683.733	4.683.733	4.683.733	4.683.733		
	51	01	01		Transferuri catre institutiile publice	21.682.000		21.682.000	4.683.733	4.683.733	4.683.733	4.683.733		
	51	02			Transferuri de capital	21.682.000		21.682.000	4.683.733	4.683.733	4.683.733	4.683.733		
	51	02	29		Alte transferuri de capital catre institutiile publice	581.000		581.000						
	55				TITLUL VII ALTE TRANSFERURI									
	55	01			A. Transferuri interne	143.000		143.000						
	55	01	13		Programe de dezvoltare	143.000		143.000						
	55	01	18		Alte transferuri curente interne	117.000		117.000						
	59				TITLUL XI ALTE CHELTUIELI	26.000		26.000						
						11.388.000		11.388.000	642.340	642.340	642.340	642.340		

Capi- tol	Sub- capi- tol	Pa- ra- graf	Gru- pa / Titlu	Ar- ti- col	Ali- ne- at	Denumire indicator	Credite de angajament		Credite bugetare		Angajamente legale	Plati efectuate	Angajamente legale de platit	Cheltuieli efective
							1	2	3	4				
			A			B								
			59	11		Asociatii si fundatii	1.163.000		1.163.000					
			59	12		Sustinerea cultelor	2.008.000		2.008.000					
			59	15		Contributii la salarizarea personalului neclerical	8.217.000		8.217.000	642.340	642.340	642.340		
			70			CHELTUIELI DE CAPITAL	8.153.000		8.153.000					
			71			TITLUL XIII ACTIVE NEFINANCIARE	8.153.000		8.153.000					
			71	01		Active fixe	8.153.000		8.153.000					
			71	01	01	Constructii	8.153.000		8.153.000					
			84			PLATI EFECTUATE IN ANII PRECEDENTI SI RECUPERATE IN ANUL CURENT								
			85			Titlul XIX PLATI EFECTUATE IN ANII PRECEDENTI SI RECUPERATE IN ANUL CURENT								
			85	01		Plati efectuate in anii precedenti si recuperate in anul curent								
			85	01	01	Plati efectuate in anii precedenti si recuperate in anul curent (SF)	156.006.000		156.006.000	12.273.275	12.273.275	12.273.275		
6802						ASIGURARI SI ASISTENTA SOCIALA	153.708.000		153.708.000	12.485.518	12.485.518	12.485.518		
			01			CHELTUIELI CURENTE	39.666.000		39.666.000	10.386.842	10.386.842	10.386.842		
			10			TITLUL I CHELTUIELI DE PERSONAL	38.306.000		38.306.000	10.161.015	10.161.015	10.161.015		
			10	01		Cheltuieli salariale in bani	37.584.000		37.584.000	9.786.304	9.786.304	9.786.304		
			10	01	01	Salarii de baza	649.000		649.000	156.183	156.183	156.183		
			10	01	06	Alte sporuri								
			10	01	12	Indemnizatii platite unor persoane din afara unitatii	71.000		71.000	13.831	13.831	13.831		
			10	01	13	Drepturi de delegare	2.000		2.000	40	40	40		
			10	01	17	Indemnizatii de hrana				204.657	204.657	204.657		
			10	03		Contributii	1.360.000		1.360.000	225.827	225.827	225.827		

Capi- tot	Sub- capi- tot	Pa- ra- gra- ful graf	Ar- ti- col	Ali- ne- at	Denumire indicator	Credite de angajament		Credite bugetare		Angajamente legale	Plati efectuate	Angajamente legale de platit	Cheltuieli efective	
						aprobate la finele perioadei de raportare	trimestriale cumulate	aprobate la finele perioadei de raportare	trimestriale cumulate					
A						1	2	3	4	5	6	7	8-6-7	9
10	03	07			Contributia asiguratorie pentru munca	1.360.000		1.360.000	225.827	225.827	225.827	225.827	225.827	
20					TITLUL II BUNURI SI SERVICII	6.746.000		6.746.000	756.368	756.368	756.368	756.368	756.368	
20	01				Bunuri si servicii	3.730.000		3.730.000	455.382	455.382	455.382	455.382	455.382	
20	01	01			Furnituri de birou	24.000		24.000						
20	01	02			Materiale pentru curatenie	357.000		357.000	2.754	2.754	2.754	2.754	2.754	
20	01	03			Incalzit, iluminat si forta motrica	1.900.000		1.900.000	321.753	321.753	321.753	321.753	321.753	
20	01	04			Apa, canal si salubritate	217.000		217.000	37.235	37.235	37.235	37.235	37.235	
20	01	05			Carburanti si lubrifianti	179.000		179.000						
20	01	08			Posta, telecomunicatii, radio, tv, internet	106.000		106.000	10.368	10.368	10.368	10.368	10.368	
20	01	30			Alte bunuri si servicii pentru intretinere si functionare	947.000		947.000	83.272	83.272	83.272	83.272	83.272	
20	02				Reparatii curente	115.000		115.000	6.825	6.825	6.825	6.825	6.825	
20	03				Hrana	2.000.000		2.000.000	224.670	224.670	224.670	224.670	224.670	
20	03	01			Hrana pentru oameni	2.000.000		2.000.000	224.670	224.670	224.670	224.670	224.670	
20	04				Medicamente si materiale sanitare	100.000		100.000	30.446	30.446	30.446	30.446	30.446	
20	04	01			Medicamente	90.000		90.000	29.041	29.041	29.041	29.041	29.041	
20	04	02			Materiale sanitare	10.000		10.000	1.405	1.405	1.405	1.405	1.405	
20	05				Bunuri de natura obiectelor de inventar	426.000		426.000	6.052	6.052	6.052	6.052	6.052	
20	05	01			Uniforme si echipament	222.000		222.000						
20	05	03			Lenjerie si accesorii de pat	32.000		32.000						
20	05	30			Alte obiecte de inventar	172.000		172.000	6.052	6.052	6.052	6.052	6.052	
20	06				Deplasari, detasari, transferari	72.000		72.000	5.860	5.860	5.860	5.860	5.860	
20	06	01			Deplasari interne, detasari, transferari	72.000		72.000	5.860	5.860	5.860	5.860	5.860	
20	13				Pregatire profesionala	14.000		14.000	1.600	1.600	1.600	1.600	1.600	
20	14				Protectia muncii	78.000		78.000	7.483	7.483	7.483	7.483	7.483	
20	30				Alte cheltuieli	211.000		211.000	18.050	18.050	18.050	18.050	18.050	
20	30	30			Alte cheltuieli cu bunuri si servicii	211.000		211.000	18.050	18.050	18.050	18.050	18.050	


Capi- tol	Sub- capi- tol	Pa- ra- graf	Gru- pa / Titlu	Ar- ti- col	Al- ne- at	Denumire indicator	Credite de angajament		Credite bugetare	Angajamente legale	Plati efectuate	Angajamente legale de platit	Cheltuieli efective
							1	2					
						B							
						TITLUL VI TRANSFERURI INTRE UNITATI ALE							
						ADMINISTRATIEI PUBLICE							
						Transferuri curente	2.400.000		2.400.000	567.750	567.750	567.750	
						Transferuri din bugetele locale pentru finantarea unitatilor de asistenta sociala si medico-sociala	2.400.000		2.400.000	567.750	567.750	567.750	
						TITLUL VIII ASISTENTA SOCIALA	103.511.000		103.511.000	316.368	316.368	316.368	
						Ajutoare sociale	103.511.000		103.511.000	316.368	316.368	316.368	
						Ajutoare sociale in numerar	101.410.000		101.410.000	62.932	62.932	62.932	
						Ajutoare sociale in natura	2.101.000		2.101.000	253.436	253.436	253.436	
						TITLUL X PROIECTE CU FINANTARE DIN FONDURI EXTERNE NERAMBURSABILE							
						CADRULUI FINANCIAR 2014-2020							
						Programe din Fondul Social European (FSE)							
						Finantarea nationala				14.387	14.387	14.387	
						Finantarea externa nerambursabila				14.387	14.387	14.387	
						TITLUL XI ALTE CHELTUIELI	1.385.000		1.385.000	2.240	2.240	2.240	
						Asociatii si fundatii	1.050.000		1.050.000	12.147	12.147	12.147	
						Sume aferente persoanelor cu handicap neincadrate				443.803	443.803	443.803	
						CHELTUIELI DE CAPITAL	335.000		335.000	369.104	369.104	369.104	
						TITLUL XIII ACTIVE NEFINANCIARE	2.298.000		2.298.000	74.699	74.699	74.699	
						Active fixe	2.298.000		2.298.000				
						Constructii	2.298.000		2.298.000				
						Masini, echipamente si mijloace de transport	1.918.000		1.918.000				
						Mobilier, aparatura birou si alte active corporale	302.000		302.000				
							20.000		20.000				

Capi- tot	Sub- capit- ol	Pa- ra- graf	Gru- pa / Titlu	Ar- ti- col	Ali- ne- at	Denumire indicator	Credite de angajament		Credite bugetare		Angajamente legale	Plati efectuate	Angajamente legale de platit	Cheltuieli efective	
							aprobate la finele perioadei de raportare	trimestriale cumulate	aprobate la finele perioadei de raportare	trimestriale cumulate					
A						B	1	2	3	4	5	6	7	8-6-7	9
						unitatilor administrativ-teritoriale la Fondul IID	235.000		235.000						
			70			CHELTUIELI DE CAPITAL	900.000		900.000						
			71	01		TITLUL XIII ACTIVE NEFINANCIARE	900.000		900.000						
			71	01		Active fixe	900.000		900.000						
			71	01	01	Constructii	900.000		900.000						
			79			OPERATIUNI FINANCIARE	1.057.000		1.057.000	250.000	250.000	250.000	250.000	250.000	250.000
			81			TITLUL XVII RAMBURSARI DE CREDITE	1.057.000		1.057.000	250.000	250.000	250.000	250.000	250.000	250.000
			81	04		Rambursarea imprumuturilor contractate pentru finantarea proiectelor cu finantare UE	1.057.000		1.057.000	250.000	250.000	250.000	250.000	250.000	250.000
8000	02					Partea V-a ACTIUNI ECONOMICE	48.266.000		48.266.000	4.039.672	4.039.672	4.039.672	4.039.672	4.039.672	4.039.672
8002						ACTIUNI GENERALE ECONOMICE, SI DE MUNCA	3.727.000		3.727.000	68.420	68.420	68.420	68.420	68.420	68.420
			01			CHELTUIELI CURENTE	3.727.000		3.727.000	68.420	68.420	68.420	68.420	68.420	68.420
			20			TITLUL II BUNURI SI SERVICII	2.385.000		2.385.000	68.420	68.420	68.420	68.420	68.420	68.420
			20	02		Reparatii curente	2.385.000		2.385.000	68.420	68.420	68.420	68.420	68.420	68.420
			55			TITLUL VII ALTE TRANSFERURI	1.342.000		1.342.000	68.420	68.420	68.420	68.420	68.420	68.420
			55	01		A. Transferuri interne	1.342.000		1.342.000	68.420	68.420	68.420	68.420	68.420	68.420
			55	01	42	Transferuri din bugetul local catre asociatiile de dezvoltare intercomuni- tare	1.342.000		1.342.000	68.420	68.420	68.420	68.420	68.420	68.420
8402						TRANSPORTURI	44.211.000		44.211.000	3.971.252	3.971.252	3.971.252	3.971.252	3.971.252	3.971.252
			01			CHELTUIELI CURENTE	31.628.000		31.628.000	2.983.130	2.983.130	2.983.130	2.983.130	2.983.130	2.983.130
			20			TITLUL II BUNURI SI SERVICII	5.510.000		5.510.000	2.242.953	2.242.953	2.242.953	2.242.953	2.242.953	2.242.953
			20	02		Reparatii curente	5.509.000		5.509.000	2.242.953	2.242.953	2.242.953	2.242.953	2.242.953	2.242.953
			20	30		Alte cheltuieli	1.000		1.000						
			20	30	30	Alte cheltuieli cu bunuri si servicii	1.000		1.000						

Capi- tol	Sub- capi- tol	Pa- ra- graf	Gru- pa / Titlu	Ar- ti- col	Ali- ne- at	Denumire indicator	Credite de angajament		Credite bugetare		Angajamente legale	Plati efectuate	Angajamente legale de platit	Cheltuieli efective
							1	2	3	4				
A							B							
	55					TITLUL VII ALTE TRANSFERURI	1.051.000							
	55	01				A. Transferuri interne	1.051.000							
	55	01	13			Programe de dezvoltare	1.051.000							
	58					TITLUL X PROIECTE CU FINANTARE DIN FONDURI EXTERNE NERAMBURSABILE								
	58	01				CADRULUI FINANCIAR 2014-2020	25.067.000							
						Programe din Fondul European de Dezvoltare Regionala (FEDR)	25.067.000							
	58	01	01			Finantarea nationala	3.100.000							
	58	01	02			Finantarea externa nerambursabila	18.781.000							
	58	01	03			Cheltuieli neeligibile	3.186.000							
	70					CHELTUIELI DE CAPITAL	12.583.000							
	71					TITLUL XIII ACTIVE NEFINANCIARE	12.583.000							
	71	01				Active fixe	12.583.000							
	71	01	01			Constructii	12.583.000							
	79					OPERATIUNI FINANCIARE								
	81					TITLUL XVII RAMBURSARI DE CREDITE								
	81	02				Rambursari de credite interne								
	81	02	05			Rambursari de credite aferente datoriei publice interne locale								
8702						ALTE ACTIUNI ECONOMICE	328.000							
	01					CHELTUIELI CURENTE	42.000							
	55					TITLUL VII ALTE TRANSFERURI	42.000							
	55	01				A. Transferuri interne	42.000							
	55	01	18			Alte transferuri curente interne	42.000							
	70					CHELTUIELI DE CAPITAL	286.000							
	71					TITLUL XIII ACTIVE NEFINANCIARE	180.000							
	71	01				Active fixe	180.000							

Capi- tol	Sub- capi- tol	Pa- ra- graf	Gru- pa / Titlu	Ar- ti- col	Ali- ne- at	Denumire indicator	Credite de angajament		Credite bugetare		Angajamente legale	Plati efectuate	Angajamente legale de platit	Cheltuieli efective	
							aprobate la finele perioadei de raportare	trimestriale cumulate	aprobate la finele perioadei de raportare	trimestriale cumulate					
A						B	1	2	3	4	5	6	7	8-6-7	9
	71	01	30			Alte active fixe (inclusiv reparatii capitale)	180.000		180.000						
	72					TITLUL XIV ACTIVE FINANCIARE	106.000		106.000						
	72	01				Active financiare	106.000		106.000						
	72	01	01			Participare la capitalul social al societatilor comerciale	106.000		106.000						

PRESEDINTE,
Mircea Flaviu Bobora



SECRETAR AL JUDEȚULUI,
Daniel Dan

U.A.T. JUDEȚUL HUNEDOARA

CONTUL DE EXECUȚIE AL BUGETULUI LOCAL - CHELTUIELI
SECTIUNEA DE FUNCȚIONARE
31.03.2019

Capi- tol	Sub- capi- tol	Pa- ra- graf	Gr- pa / Titlu col	Al- ne- at	Denumire indicator	Credite de angajament		Credite bugetare		Angajamente bugetare	Angajamente legale	Plati efectuate	Angajamente legale de platit	Cheltuieli efective
						aprobate la finele perioadei de raportare	trimestriale cumulate	aprobate la finele perioadei de raportare	trimestriale cumulate					
A						1	2	3	4	5	6	7	8-6-7	9
5002					B									
					TOTAL CHELTUIELI	257.279.000		257.385.000	31.651.331	31.397.791	31.397.791	31.397.791	8-6-7	9
	01				CHELTUIELI CURENTE	257.279.000		257.385.000	30.811.331	30.811.331	30.811.331	30.811.331		
	10				TITLUL I CHELTUIELI DE PERSONAL	59.148.000		59.148.000	15.140.576	15.140.576	15.140.576	15.140.576		
	10	01			Cheltuieli salariale in bani	57.084.000		57.084.000	14.810.925	14.810.925	14.810.925	14.810.925		
	10	01	01		Salarii de baza	54.967.000		54.967.000	14.099.857	14.099.857	14.099.857	14.099.857		
	10	01	06		Alte sporuri	649.000		649.000	156.183	156.183	156.183	156.183		
	10	01	12		Indemnizatii platite unor persoane din afara unitatii	721.000		721.000	178.788	178.788	178.788	178.788		
	10	01	13		Drepturi de delegare	23.000		23.000	11.564	11.564	11.564	11.564		
	10	01	17		Indemnizatii de hrana									
	10	01	30		Alte drepturi salariale in bani	724.000		724.000	159.876	159.876	159.876	159.876		
	10	03			Contributii	2.064.000		2.064.000	329.651	329.651	329.651	329.651		
	10	03	07		Contributia asiguratorie pentru munca	2.064.000		2.064.000	329.651	329.651	329.651	329.651		
	20				TITLUL II BUNURI SI SERVICII	26.037.000		26.037.000	4.879.471	4.879.471	4.879.471	4.879.471		
	20	01			Bunuri si servicii	12.515.000		12.515.000	1.933.876	1.933.876	1.933.876	1.933.876		
	20	01	01		Furnituri de birou	129.000		129.000	14.944	14.944	14.944	14.944		
	20	01	02		Materiale pentru curatenie	467.000		467.000	12.849	12.849	12.849	12.849		
	20	01	03		Incalzit, iluminat si forta motrica	2.736.000		2.736.000	643.927	643.927	643.927	643.927		
	20	01	04		Apa, canal si salubritate	312.000		312.000	53.307	53.307	53.307	53.307		
	20	01	05		Carburanti si lubrifianti	679.000		679.000	109.501	109.501	109.501	109.501		
	20	01	06		Piese de schimb	113.000		113.000	21.216	21.216	21.216	21.216		
	20	01	07		Transport	198.000		198.000	29.231	29.231	29.231	29.231		
	20	01	08		Posta, telecomunicatii, radio, tv, internet	388.000		388.000	68.964	68.964	68.964	68.964		
	20	01	09		Materiale si prestari de servicii cu caracter functional	283.000		283.000	47.799	47.799	47.799	47.799		
	20	01	30		Alte bunuri si servicii pentru intretinere si functionare	7.210.000		7.210.000	932.138	932.138	932.138	932.138		

Capi- tol	Sub- capi- tol	Pa- ra- graf	Gru- pa / Tidu	Ar- ti- col	Ali- ne- at	Denumire indicator	Credite de angajament		Credite bugetare		Angajamente legale	Plati efectuate	Angajamente legale de platit	Cheltuieli efective
							1	2	3	4				
			A			B								
			20	02		Reparatii curente	8.129.000	2.318.198	8.129.000	2.318.198	2.318.198	2.318.198	2.318.198	
			20	03		Hrana	2.503.000	332.476	2.503.000	332.476	332.476	332.476	332.476	
			20	03	01	Hrana pentru oameni	2.503.000	332.476	2.503.000	332.476	332.476	332.476	332.476	
			20	04		Medicamente si materiale sanitare	109.000	32.326	109.000	32.326	32.326	32.326	32.326	
			20	04	01	Medicamente	91.000	29.041	91.000	29.041	29.041	29.041	29.041	
			20	04	02	Materiale sanitare	17.000	2.925	17.000	2.925	2.925	2.925	2.925	
			20	04	04	Dezinfectanti	1.000	360	1.000	360	360	360	360	
			20	05		Bunuri de natura obiectelor de inventar	700.000	34.835	700.000	34.835	34.835	34.835	34.835	
			20	05	01	Uniforme si echipament	226.000		226.000					
			20	05	03	Lenjerie si accesorii de pat	43.000		43.000					
			20	05	30	Alte obiecte de inventar	431.000	34.835	431.000	34.835	34.835	34.835	34.835	
			20	06		Deplasari, detasari, transferari	383.000	85.145	383.000	85.145	85.145	85.145	85.145	
			20	06	01	Deplasari interne, detasari, transferari	256.000	24.096	256.000	24.096	24.096	24.096	24.096	
			20	06	02	Deplasari in strainatate	127.000	61.049	127.000	61.049	61.049	61.049	61.049	
			20	11		Carti, publicatii si materiale documentare	18.000	2.223	18.000	2.223	2.223	2.223	2.223	
			20	13		Pregatire profesionala	62.000	3.500	62.000	3.500	3.500	3.500	3.500	
			20	14		Protectia muncii	100.000	8.587	100.000	8.587	8.587	8.587	8.587	
			20	19		Contributii ale administratiei publice locale la realizarea unor lucrari si servicii de interes public local, in baza unor conventii sau contracte de asociere	207.000		207.000					
			20	24		Comisioane si alte costuri aferente imprumuturilor	317.000	48.748	317.000	48.748	48.748	48.748	48.748	
			20	24	02	Comisioane si alte costuri aferente imprumuturilor interne	317.000	48.748	317.000	48.748	48.748	48.748	48.748	
			20	30		Alte cheltuieli	994.000	79.557	994.000	79.557	79.557	79.557	79.557	
			20	30	01	Reclama si publicitate	169.000	20.522	169.000	20.522	20.522	20.522	20.522	

Capi- tol	Sub- capi- tol	Pa- ra- graf	Gru- pa / titlu col	Al- ne- at	Denumire indicator	Credite de angajament		Credite bugetare		Angajamente bugetare	Angajamente legale	Plati efectuate	Angajamente legale de platit	Cheltuieli efective
						aprobate la finele perioadei de raportare	aprobate la finele perioadei de raportare	aprobate la finele perioadei de raportare	aprobate la finele perioadei de raportare					
A					1	2	3	4	5	6	7	8=6-7	9	
B														
20	30	02			Protocol si reprezentare	366.000		366.000	17.393	17.393	17.393	17.393		
20	30	03			Prime de asigurare non-viata	37.000		37.000	4.935	4.935	4.935	4.935		
20	30	30			Alte cheltuieli cu bunuri si servicii	422.000		422.000	36.707	36.707	36.707	36.707		
30					TITLUL III DOBANZI	2.960.000		2.960.000	373.636	373.636	373.636	373.636		
30	01				Dobanzi aferente datoriei publice interne	2.960.000		2.960.000	373.636	373.636	373.636	373.636		
30	01	01			Dobanzi aferente datoriei publice interne directe	2.960.000		2.960.000	373.636	373.636	373.636	373.636		
50					TITLUL V FONDURI DE REZERVA			106.000						
50	04				Fond de rezerva bugetara la dispozitia autoritatilor locale			106.000						
51					TITLUL VI TRANSFERURI INTRE UNITATI ALE ADMINISTRATIEI PUBLICE									
51	01				Transferuri curente	40.150.000		40.150.000	7.390.981	7.390.981	7.390.981	7.390.981		
51	01	01			Transferuri catre institutii publice	40.150.000		40.150.000	7.390.981	7.390.981	7.390.981	7.390.981		
51	01	39			Transferuri din bugetele locale pentru finantarea unitatilor de asistenta sociala si medico-sociale	28.822.000		28.822.000	6.344.398	6.344.398	6.344.398	6.344.398		
51	01	46			Transferuri din bugetele locale pentru finantarea cheltuielilor curente din domeniul sanatatii	3.437.000		3.437.000	782.750	782.750	782.750	782.750		
51	01	60			Transferuri din bugetul judetului pentru clasele de invatamant special organizate in cadrul unitatilor de invatamant in masa	6.871.000		6.871.000	84.736	84.736	84.736	84.736		
55					TITLUL VII ALTE TRANSFERURI	1.020.000		1.020.000	179.097	179.097	179.097	179.097		
55	01				A. Transferuri interne	1.898.000		1.898.000	383.060	383.060	383.060	383.060		
55	01	18			Alte transferuri curente interne	1.877.000		1.877.000	383.060	383.060	383.060	383.060		
55	01	65			Sume reprezentand contributia	1.642.000		1.642.000	383.060	383.060	383.060	383.060		

Capi- tol	Sub- capi- tol	Pa- ra- graf	Gru- pa / Titlu	Ar- ti- col	Ali- ne- at	Denumire indicator	Credite de angajament		Credite bugetare		Angajamente legale	Plati efectuate	Angajamente legale de platit	Cheltuieli efective
							1	2	3	4				
			A			B								
						unitatilor administrativ-teritoriale la Fondul IID	235.000		235.000					
	55	02				B. Transferuri curente in strainatate (catre organizatii internationale)	21.000		21.000					
	55	02	01			Contributii si cotizatii la organisme internationale	21.000		21.000					
	57					TITLUL VIII ASISTENTA SOCIALA	113.327.000		113.327.000	1.464.308	1.464.308	1.464.308	1.464.308	
	57	02				Ajutoare sociale	113.327.000		113.327.000	1.464.308	1.464.308	1.464.308	1.464.308	
	57	02	01			Ajutoare sociale in numerar	101.698.000		101.698.000	62.932	62.932	62.932	62.932	
	57	02	02			Ajutoare sociale in natura	11.629.000		11.629.000	1.401.376	1.401.376	1.401.376	1.401.376	
	59					TITLUL XI ALTE CHELTUIELI	13.759.000		13.759.000	1.179.299	1.179.299	1.179.299	1.179.299	
	59	01				Burse	370.000		370.000	48.800	48.800	48.800	48.800	
	59	11				Asociatii si fundatii	2.213.000		2.213.000	369.104	369.104	369.104	369.104	
	59	12				Sustinerea cultelor	2.008.000		2.008.000					
	59	15				Contributii la salarizarea personalului neclerical	8.217.000		8.217.000	642.340	642.340	642.340	642.340	
	59	17				Despagubiri civile	317.000		317.000	7.303	7.303	7.303	7.303	
	59	22				Actiuni cu caracter stiintific si social-cultural	63.000		63.000					
	59	40				Sume aferente persoanelor cu handicap neincadrate	571.000		571.000	111.752	111.752	111.752	111.752	
	79					OPERATIUNI FINANCIARE				840.000	840.000	840.000	840.000	
	81					TITLUL XVII RAMBURSARI DE CREDITE				840.000	840.000	840.000	840.000	
	81	02				Rambursari de credite interne				840.000	840.000	840.000	840.000	
	81	02	05			Rambursari de credite aferente datoriei publice interne locale				840.000	840.000	840.000	840.000	
	84					PLATI EFECTUATE IN ANII PRECEDENTI SI RECUPERATE IN ANUL CURENT				840.000	840.000	840.000	840.000	
										-253.540	-253.540	-253.540	-253.540	

Capi- tol	Sub- capi- tol	Pa- ra- graf	Gru- pa / Titlu col	Ali- ne- at	Denumire indicator	Credite de angajament		Credite bugetare		Angajamente bugetare	Angajamente legale	Plati efectuate	Angajamente legale de platit	Cheltuieli efective	
						aprobate la finele perioadei de raportare	aprobate la finele perioadei de raportare	aprobate la finele perioadei de raportare	aprobate la finele perioadei de raportare						
A					B		1	2	3	4	5	6	7	8-6-7	9
					internet	211.000			211.000	47.392	47.392	47.392	47.392	47.392	
20	01	09			Materiale si prestari de servicii cu caracter functional	205.000			205.000	37.888	37.888	37.888	37.888	37.888	
20	01	30			Alte bunuri si servicii pentru intretinere si functionare	4.638.000			4.638.000	827.611	827.611	827.611	827.611	827.611	
20	02				Reparatii curente	101.000			101.000						
20	05				Bunuri de natura obiectelor de inventar	198.000			198.000	25.804	25.804	25.804	25.804	25.804	
20	05	30			Alte obiecte de inventar	198.000			198.000	25.804	25.804	25.804	25.804	25.804	
20	06				Deplasari, detasari, transferari	286.000			286.000	74.896	74.896	74.896	74.896	74.896	
20	06	01			Deplasari interne, detasari, transferari	159.000			159.000	13.847	13.847	13.847	13.847	13.847	
20	06	02			Deplasari in strainatate	127.000			127.000	61.049	61.049	61.049	61.049	61.049	
20	11				Carti, publicatii si materiale documentare	11.000			11.000	2.223	2.223	2.223	2.223	2.223	
20	13				Pregatire profesionala	5.000			5.000						
20	19				Contributii ale administratiei publice locale la realizarea unor lucrari si servicii de interes public local, in baza unor conventii sau contracte de asociere	133.000			133.000						
20	24				Comisioane si alte costuri aferente imprumuturilor	317.000			317.000	48.748	48.748	48.748	48.748	48.748	
20	24	02			Comisioane si alte costuri aferente imprumuturilor interne	317.000			317.000	48.748	48.748	48.748	48.748	48.748	
20	30				Alte cheltuieli	709.000			709.000	52.870	52.870	52.870	52.870	52.870	
20	30	01			Reclama si publicitate	169.000			169.000	20.522	20.522	20.522	20.522	20.522	
20	30	02			Protocol si reprezentare	366.000			366.000	17.393	17.393	17.393	17.393	17.393	
20	30	03			Prime de asigurare non-viaa	37.000			37.000	4.935	4.935	4.935	4.935	4.935	
20	30	30			Alte cheltuieli cu bunuri si servicii	137.000			137.000	10.020	10.020	10.020	10.020	10.020	
					TITLUL VII ALTE TRANSFERURI	103.000			103.000						

Capi- tol	Sub- capi- tol	Pa- ra- graf	Gru- pa / Titlu	Ar- ti- col	Al- ne- at	Denumire indicator	Credite de angajament			Credite bugetare			Angajamente legale	Plati efectuate	Angajamente legale de platit	Cheltuieli efective
							aprobate la finele perioadei de raportare	aprobate la finele perioadei de raportare	aprobate la finele perioadei de raportare	aprobate la finele perioadei de raportare	aprobate la finele perioadei de raportare	aprobate la finele perioadei de raportare				
A							1	2	3	4	5	6	7	8=6-7	9	
B																
	55	01				A. Transferuri interne	82.000		82.000							
	55	01	18			Alte transferuri curente interne	82.000		82.000							
	55	02				B. Transferuri curente in strainatate (catre organizatii internationale)	21.000		21.000							
	55	02	01			Contributii si cotizatii la organisme internationale	21.000		21.000							
	59					TITLUL XI ALTE CHELTUIELI	591.000		44.356	44.356		44.356	44.356			
	59	17				Despagubiri civile	317.000		7.303	7.303		7.303	7.303			
	59	22				Actiuni cu caracter stiintific si social-cultural	63.000									
	59	40				Sume aferente persoanelor cu handicap neincadrate	211.000		37.053	37.053		37.053	37.053			
	84					PLATI EFECTUATE IN ANII PRECEDENTI SI RECUPERATE IN ANUL CURENT										
	85					Titlul XIX PLATI EFECTUATE IN ANII PRECEDENTI SI RECUPERATE IN ANUL CURENT										
	85	01				Plati efectuate in anii precedenti si recuperate in anul curent										
	85	01	01			Plati efectuate in anii precedenti si recuperate in anul curent (SF)										
5402	01					ALTE SERVICII PUBLICE GENERALE	7.156.000		1.660.665	1.660.665		1.660.665	1.660.665			
	50	04				CHELTUIELI CURENTE	7.156.000		1.660.665	1.660.665		1.660.665	1.660.665			
	50	04				TITLUL V FONDURI DE REZERVA	106.000		106.000							
	50	04				Fond de rezerva bugetara la dispozitia autoritatilor locale	106.000		106.000							
	51					TITLUL VI TRANSFERURI INTRE UNITATI ALE ADMINISTRATIEI PUBLICE	7.140.000		1.660.665	1.660.665		1.660.665	1.660.665			

Capi- tol	Sub- capi- tol	Pa- ra- graf	Gru- pa / Titlu	Ar- ti- col	Ali- ne- at	Denumire indicator	Credite de angajament		Credite bugetare		Angajamente legale	Plati efectuate	Angajamente legale de platit	Cheltuieli efective
							1	2	3	4				
						B								
						A								
						51 01	Transferuri curente	7.140.000		7.140.000	1.660.665	1.660.665	1.660.665	1.660.665
						51 01 01	Transferuri catre institutiile publice	7.140.000		7.140.000	1.660.665	1.660.665	1.660.665	1.660.665
						55	TITLUL VII ALTE TRANSFERURI	16.000		16.000				
						55 01	A. Transferuri interne	16.000		16.000				
						55 01 18	Alte transferuri curente interne	16.000		16.000				
						84	PLATI EFECTUATE IN ANII PRECEDENTI SI RECUPERATE IN ANUL CURENT				-3.010	-3.010	-3.010	-3.010
						85	Titlul XIX PLATI EFECTUATE IN ANII PRECEDENTI SI RECUPERATE IN ANUL CURENT				-3.010	-3.010	-3.010	-3.010
						85 01	Plati efectuate in anii precedenti si recuperate in anul curent				-3.010	-3.010	-3.010	-3.010
						85 01 01	Plati efectuate in anii precedenti si recuperate in anul curent (SF)				-3.010	-3.010	-3.010	-3.010
5502							TRANZACTII PRIVIND DATORIA PUBLICA SI IMPRUMUTURI	2.960.000		2.960.000	373.636	373.636	373.636	373.636
						01	CHELTUIELI CURENTE	2.960.000		2.960.000	373.636	373.636	373.636	373.636
						30	TITLUL III DOBANZI	2.960.000		2.960.000	373.636	373.636	373.636	373.636
						30 01	Dobanzi aferente datoriei publice interne	2.960.000		2.960.000	373.636	373.636	373.636	373.636
						30 01 01	Dobanzi aferente datoriei publice interne directe	2.960.000		2.960.000	373.636	373.636	373.636	373.636
6000 02							Partea II-a APARARE, ORDINE PUBLICA SI SIGURANTA NATIONALA	219.000		219.000	28.816	28.816	28.816	28.816
6002							APARARE	214.000		214.000	28.816	28.816	28.816	28.816
						01	CHELTUIELI CURENTE	214.000		214.000	28.816	28.816	28.816	28.816
						20	TITLUL II BUNURI SI SERVICII	214.000		214.000	28.816	28.816	28.816	28.816
						20 01	Bunuri si servicii	173.000		173.000	28.816	28.816	28.816	28.816
						20 01 01	Furnituri de birou	13.000		13.000	28.816	28.816	28.816	28.816

Capi- tol	Sub- capi- tol	Pa- ra- gra- ful	Gru- pa / Titlu	Ali- ne- at	Denumire indicator	Credite de angajament		Credite bugetare		Angajamente legale	Plati efectuate	Angajamente legale de platit	Cheltuieli efective	
						aprobate la finele perioadei de raportare	trimestriale cumulate	aprobate la finele perioadei de raportare	trimestriale cumulate					
					A	1	2	3	4	5	6	7	8-6-7	9
					B									
					20 01 02	Materiale pentru curatenie	6.000		6.000					
					20 01 03	Incalzit, iluminat si forta motrica	45.000		45.000	14.450	14.450	14.450	14.450	
					20 01 04	Apa, canal si salubritate	15.000		15.000	1.716	1.716	1.716	1.716	
					20 01 05	Carburanti si lubrifianti	18.000		18.000	4.975	4.975	4.975	4.975	
					20 01 06	Piese de schimb	12.000		12.000					
					20 01 08	Posta, telecomunicatii, radio, tv, internet	8.000		8.000	2.098	2.098	2.098	2.098	
					20 01 09	Materiale si prestari de servicii cu caracter functional	31.000		31.000	4.952	4.952	4.952	4.952	
					20 01 30	Alte bunuri si servicii pentru intretinere si functionare	25.000		25.000	625	625	625	625	
					20 02	Reparatii curente	19.000		19.000					
					20 05	Bunuri de natura obiectelor de inventar	11.000		11.000					
					20 05 30	Alte obiecte de inventar	11.000		11.000					
					20 30	Alte cheltuieli	11.000		11.000					
					20 30 30	Alte cheltuieli cu bunuri si servicii	11.000		11.000					
					6102	ORDINE PUBLICA SI SIGURANTA NATIONALA	5.000		5.000					
					01	CHELTUIELI CURENTE	5.000		5.000					
					55	TITLUL VII ALTE TRANSFERURI	5.000		5.000					
					55 01	A. Transferuri interne	5.000		5.000					
					55 01 18	Alte transferuri curente interne	5.000		5.000					
					6500 02	Partea III-a CHELTUIELI SOCIAL-CULTURALE	209.365.000		209.365.000	20.189.917	19.972.617	19.972.617	19.972.617	
					6502	INVATAMANT	13.161.000		13.161.000	1.709.917	1.708.917	1.708.917	1.708.917	
					01	CHELTUIELI CURENTE	13.161.000		13.161.000	1.709.917	1.709.917	1.709.917	1.709.917	
					20	TITLUL II BUNURI SI SERVICII	1.930.000		1.930.000	334.080	334.080	334.080	334.080	
					20 01	Bunuri si servicii	1.141.000		1.141.000	205.385	205.385	205.385	205.385	
					20 01 01	Furnituri de birou	39.000		39.000	2.766	2.766	2.766	2.766	
					20 01 02	Materiale pentru curatenie	35.000		35.000	1.360	1.360	1.360	1.360	

Capi- tol	Sub- total	Pa- ra- graf	Cru- pa / Titlu col	Ali- ne- at	Denumire indicator	Credite de angajament		Credite bugetare		Angajamente bugetare	Angajamente legale	Plati efectuate	Angajamente legale de platit	Cheltuieli efective
						aprobate la finele perioadei de raportare	trimestriale cumulate	aprobate la finele perioadei de raportare	trimestriale cumulate					
A						1	2	3	4	5	6	7	8=6-7	9
B														
6602					recuperate in anul curent (SF)									
	01				SANATATE	9.379.000		9.379.000	682.796	682.796	682.796	682.796		
	51				CHELTUIELI CURENTE	9.379.000		9.379.000	682.796	682.796	682.796	682.796		
					TITLUL VI TRANSFERURI INTRE UNITATI ALE									
	51	01			ADMINISTRATIEI PUBLICE	7.908.000		7.908.000	299.736	299.736	299.736	299.736		
	51	01	39		Transferuri curente	7.908.000		7.908.000	299.736	299.736	299.736	299.736		
					Transferuri din bugetele locale pentru finantarea unitatilor de asistenta sociala si medico-sociale			1.037.000	215.000	215.000	215.000	215.000		
	51	01	46		Transferuri din bugetele locale pentru finantarea cheltuielilor curente din domeniul sanatatii	6.871.000		6.871.000	84.736	84.736	84.736	84.736		
	55				TITLUL VII ALTE TRANSFERURI	1.471.000		1.471.000	383.060	383.060	383.060	383.060		
	55	01			A. Transferuri interne	1.471.000		1.471.000	383.060	383.060	383.060	383.060		
	55	01	18		Alte transferuri curente interne	1.471.000		1.471.000	383.060	383.060	383.060	383.060		
6702					CULTURA, RECREERE SI RELIGIE	33.117.000		33.117.000	5.326.073	5.326.073	5.326.073	5.326.073		
	01				CHELTUIELI CURENTE	33.117.000		33.117.000	5.326.073	5.326.073	5.326.073	5.326.073		
	20				TITLUL II BUNURI SI SERVICII	21.000		21.000						
	20	19			Contributii ale administratiei publice locale la realizarea unor lucrari si servicii de interes public local, in baza unor conventii sau contracte de asociere			21.000						
	51				TITLUL VI TRANSFERURI INTRE UNITATI ALE									
	51	01			ADMINISTRATIEI PUBLICE	21.682.000		21.682.000	4.683.733	4.683.733	4.683.733	4.683.733		
	51	01	01		Transferuri curente	21.682.000		21.682.000	4.683.733	4.683.733	4.683.733	4.683.733		
	55				Transferuri catre institutiile publice	21.682.000		21.682.000	4.683.733	4.683.733	4.683.733	4.683.733		
	55	01			TITLUL VII ALTE TRANSFERURI	26.000		26.000						
	55	01			A. Transferuri interne	26.000		26.000						

Capi- tol	Sub- capi- tol	Pa- ra- graf	Gr- pa / Titlu	Al- ne- at	Denumire indicator	Credite de angajament		Credite bugetare		Angajamente legale	Plati efectuate	Angajamente legale de platit	Cheltuieli efective		
						aprobate la finele perioadei de raportare	aprobate la finele perioadei de raportare	aprobate la finele perioadei de raportare	aprobate la finele perioadei de raportare						
A					B		1	2	3	4	5	6	7	8-6-7	9
	55	01	18		Alte transferuri curente interne	26.000		26.000							
	59				TITLUL XI ALTE CHELTUIELI	11.388.000		11.388.000		642.340	642.340	642.340	642.340		
	59	11			Asociatii si fundatii	1.163.000		1.163.000							
	59	12			Sustinerea cultelor	2.008.000		2.008.000							
	59	15			Contributii la salarizarea personalului neclerical	8.217.000		8.217.000		642.340	642.340	642.340	642.340		
	84				PLATI EFECTUATE IN ANII PRECEDENTI SI RECUPERATE IN ANUL CURENT										
	85				Titlul XIX PLATI EFECTUATE IN ANII PRECEDENTI SI RECUPERATE IN ANUL CURENT										
	85	01			Plati efectuate in anii precedenti si recuperate in anul curent										
	85	01	01		Plati efectuate in anii precedenti si recuperate in anul curent (SF)										
6802					ASIGURARI SI ASISTENTA SOCIALA	153.708.000		153.708.000		12.471.131	12.471.131	12.261.274	12.261.274		
	01				CHELTUIELI CURENTE	153.708.000		153.708.000		12.471.131	12.471.131	12.471.131	12.471.131		
	10				TITLUL I CHELTUIELI DE PERSONAL	39.666.000		39.666.000		10.386.842	10.386.842	10.386.842	10.386.842		
	10	01			Cheltuieli salariale in bani	38.306.000		38.306.000		10.161.015	10.161.015	10.161.015	10.161.015		
	10	01	01		Salarii de baza	37.584.000		37.584.000		9.786.304	9.786.304	9.786.304	9.786.304		
	10	01	06		Alte sporuri	649.000		649.000		156.183	156.183	156.183	156.183		
	10	01	12		Indemnizatii plătite unor persoane din afara unitatii	71.000		71.000		13.831	13.831	13.831	13.831		
	10	01	13		Drepturi de delegare	2.000		2.000		40	40	40	40		
	10	01	17		Indemnizatii de hrana					204.657	204.657	204.657	204.657		
	10	03			Contributii	1.360.000		1.360.000		225.827	225.827	225.827	225.827		
	10	03	07		Contributia asiguratorie pentru munca	1.360.000		1.360.000		225.827	225.827	225.827	225.827		
	20				TITLUL II BUNURI SI SERVICII	6.746.000		6.746.000		756.368	756.368	756.368	756.368		

Capi- tol	Sub- capi- tol	Pa- ra- graf	Gru- pa / Tidu col	Ar- ti- col	Ali- ne- at	Denumire indicator	Credite de angajament		Credite bugetare		Angajamente legale	Plati efectuate	Angajamente legale de platit	Cheltuieli efective
							1	2	3	4				
A							B							
	20	01				Bunuri si servicii	3.730.000		3.730.000	455.382	455.382	455.382	455.382	
	20	01	01			Furnituri de birou	24.000		24.000					
	20	01	02			Materiale pentru curatenie	357.000		357.000	2.754	2.754	2.754	2.754	
	20	01	03			Incalzit, iluminat si forta motrica	1.900.000		1.900.000	321.753	321.753	321.753	321.753	
	20	01	04			Apa, canal si salubritate	217.000		217.000	37.235	37.235	37.235	37.235	
	20	01	05			Carburanti si lubrifianti	179.000		179.000					
	20	01	08			Posta, telecomunicatii, radio, tv, internet	106.000		106.000	10.368	10.368	10.368	10.368	
	20	01	30			Alte bunuri si servicii pentru intretinere si functionare	947.000		947.000	83.272	83.272	83.272	83.272	
	20	02				Reparatii curente	115.000		115.000	6.825	6.825	6.825	6.825	
	20	03				Hrana	2.000.000		2.000.000	224.670	224.670	224.670	224.670	
	20	03	01			Hrana pentru oameni	2.000.000		2.000.000	224.670	224.670	224.670	224.670	
	20	04				Medicamente si materiale sanitare	100.000		100.000	30.446	30.446	30.446	30.446	
	20	04	01			Medicamente	90.000		90.000	29.041	29.041	29.041	29.041	
	20	04	02			Materiale sanitare	10.000		10.000	1.405	1.405	1.405	1.405	
	20	05				Bunuri de natura obiectelor de inventar	426.000		426.000	6.052	6.052	6.052	6.052	
	20	05	01			Uniforme si echipament	222.000		222.000					
	20	05	03			Lenjerie si accesorii de pat	32.000		32.000					
	20	05	30			Alte obiecte de inventar	172.000		172.000	6.052	6.052	6.052	6.052	
	20	06				Deplasari, detasari, transferari	72.000		72.000	5.860	5.860	5.860	5.860	
	20	06	01			Deplasari interne, detasari, transferari	72.000		72.000	5.860	5.860	5.860	5.860	
	20	13				Pregatire profesionala	14.000		14.000	1.600	1.600	1.600	1.600	
	20	14				Proiectia muncii	78.000		78.000	7.483	7.483	7.483	7.483	
	20	30				Alte cheltuieli	211.000		211.000	18.050	18.050	18.050	18.050	
	20	30	30			Alte cheltuieli cu bunuri si servicii	211.000		211.000	18.050	18.050	18.050	18.050	
	51					TITLUL VI TRANSFERURI INTRE UNITATI ALE ADMINISTRATIEI PUBLICE	2.400.000		2.400.000	567.750	567.750	567.750	567.750	

Capi- tol	Sub- capi- tol	Pa- ra- graf	Gru- pa / Titlu	Ar- ti- col	Ali- ne- at	Denumire indicator	Credite de angajament		Credite bugetare		Angajamente legale	Plati efectuate	Angajamente legale de platit	Cheltuieli efective
							1	2	3	4				
			A			B								
						intretinere si functionare	1.459.000		1.459.000	7.461	7.461	7.461	7.461	
			55			TITLUL VII ALTE TRANSFERURI	235.000		235.000					
			55	01		A. Transferuri interne	235.000		235.000					
			55	01	65	Sume reprezentand contributia unitatilor administrativ-teritoriale la Fondul IID	235.000		235.000					
8000	02					Partea V-a ACTIUNI ECONOMICE	7.937.000		7.937.000	3.151.373	3.151.373	3.151.373	3.151.373	
8002						ACTIUNI GENERALE ECONOMICE, SI DE MUNCA	2.385.000		2.385.000	68.420	68.420	68.420	68.420	
			01			CHELTUIELI CURENTE	2.385.000		2.385.000	68.420	68.420	68.420	68.420	
			20			TITLUL II BUNURI SI SERVICII	2.385.000		2.385.000	68.420	68.420	68.420	68.420	
			20	02		Reparatii curente	2.385.000		2.385.000	68.420	68.420	68.420	68.420	
8402						TRANSPORTURI	5.510.000		5.510.000	3.082.953	3.082.953	3.082.953	3.082.953	
			01			CHELTUIELI CURENTE	5.510.000		5.510.000	2.242.953	2.242.953	2.242.953	2.242.953	
			20			TITLUL II BUNURI SI SERVICII	5.510.000		5.510.000	2.242.953	2.242.953	2.242.953	2.242.953	
			20	02		Reparatii curente	5.509.000		5.509.000	2.242.953	2.242.953	2.242.953	2.242.953	
			20	30		Alte cheltuieli	1.000		1.000					
			20	30	30	Alte cheltuieli cu bunuri si servicii	1.000		1.000					
			79			OPERATIUNI FINANCIARE								
			81			TITLUL XVII RAMBURSARI DE CREDITE								
			81	02		Rambursari de credite interne								
			81	02	05	Rambursari de credite aferente datoriei publice interne locale								
8702						ALTE ACTIUNI ECONOMICE	42.000		42.000					
			01			CHELTUIELI CURENTE	42.000		42.000					
			55			TITLUL VII ALTE TRANSFERURI	42.000		42.000					
			55	01		A. Transferuri interne	42.000		42.000					
			55	01	18	Alte transferuri curente interne	42.000		42.000					

Capi- tol	Pa- ra- graf	Sub- capi- tol	Gru- pa / Titlu	Ar- ti- col	Ali- ne- at	Denumire indicator	Credite de angajament		Credite bugetare		Angajamente bugetare	Angajamente legale	Plati efectuate	Angajamente legale de platit	Cheltuieli efective
							aprobate la finele perioadei de raportare	trimestriale cumulate	aprobate la finele perioadei de raportare	trimestriale cumulate					
						B	1	2	3	4	5	6	7	8-6-7	9
9902	96					excedent/deficit sect funct				-88.208			165.332		

PRESEDINTE,
Mircea Flaviu Bobora

SECRETAR AL JUDETELULUI,
Daniel Dan



U.A.T. JUDEȚUL HUNEDOARA

CONTUL DE EXECUȚIE AL BUGETULUI LOCAL - CHELTUIELI
SECTIUNEA DE DEZVOLTARE
31.03.2019

Pag. 1 - lei-

Capi- tol	Sub- capitol	Pa- ra- graf	Gr- pa / Titlu	Ar- ti- col	Al- ne- at	Denumire indicator	Credite de angajament			Credite bugetare			Angajamente legale	Plati efectuate	Angajamente legale de platit	Cheltuieli efective
							aprobate la finele perioadei de raportare	trimestriale cumulate	aprobate la finele perioadei de raportare	trimestriale cumulate	aprobate la finele perioadei de raportare	trimestriale cumulate				
A							1	2	3	4	5	6	7	8=6-7	9	
B																
5002						TOTAL CHELTUIELI	62.440.000	1.784.246	62.440.000	1.784.246	1.007.283	1.007.283	1.007.283	1.007.283		
	01					CHELTUIELI CURENTE	36.623.000	1.386.124	36.623.000	1.386.124	1.386.124	1.386.124	1.386.124	1.386.124		
	51					TITLUL VI TRANSFERURI INTRE UNITATI ALE ADMINISTRATIEI PUBLICE										
	51	02				Transferuri de capital	4.125.000		4.125.000							
	51	02	28			Transferuri din bugetele locale pentru finantarea cheltuielilor de capital din domeniul sanatatii	4.125.000		4.125.000							
	51	02	29			Alte transferuri de capital catre instituti publice	3.459.000		3.459.000							
	55					TITLUL VII ALTE TRANSFERURI	666.000		666.000							
	55	01				A. Transferuri interne	6.745.000		6.745.000		631.560	631.560	631.560	631.560		
	55	01	13			Programe de dezvoltare	6.745.000		6.745.000		631.560	631.560	631.560	631.560		
	55	01	42			Transferuri din bugetul local catre asociatiile de dezvoltare intercomuni- tate	1.487.000		1.487.000		56.562	56.562	56.562	56.562		
	56					TITLUL VIII PROIECTE CU FINANTARE DIN FONDURI EXTERNE NERAMBURSABILE (FEN) POSTADERARE	5.258.000		5.258.000		574.998	574.998	574.998	574.998		
	56	01				Programe din Fondul European de Dezvoltare Regionala (FEDR)	686.000		686.000							
	56	01	03			Cheltuieli neeligibile	686.000		686.000							
	58					TITLUL X PROIECTE CU FINANTARE DIN FONDURI EXTERNE NERAMBURSABILE CADRULUI FINANCIAR 2014-2020										
	58	01				Programe din Fondul European de Dezvoltare Regionala (FEDR)	25.067.000		25.067.000		754.564	754.564	754.564	754.564		
	58	01	01			Finantarea nationala	3.100.000		3.100.000		16.076	16.076	16.076	16.076		

Capi- tot	Sub- capitol	Pa- ra- graf	Gru- pa / Titlu	Ar- ti- col	Ali- ne- at	Denumire indicator	Credite de angajament		Credite bugetare		Angajamente legale	Plati efectuate	Angajamente legale de platit	Cheltuieli efective	
							aprobate la finele perioadei de raportare	aprobate la finele perioadei de raportare	aprobate la finele perioadei de raportare	aprobate la finele perioadei de raportare					
A							1	2	3	4	5	6	7	8-6-7	9
B															
6500	02		56	01	03	Cheltuieli neeligibile	686.000		686.000						
6602						Partea III-a CHELTUIELI SOCIAL-CULTURALE	14.682.000		14.682.000	14.387		-762.576	-762.576		
						SANATATE	3.533.000		3.533.000			-774.577	-774.577		
			01			CHELTUIELI CURENTE	3.533.000		3.533.000						
			51			TITLUL VI TRANSFERURI INTRE UNITATI ALE									
				51	02	ADMINISTRATIEI PUBLICE	3.459.000		3.459.000						
						Transferuri de capital	3.459.000		3.459.000						
			51	02	28	Transferuri din bugetele locale pentru finantarea cheltuielilor de capital din domeniul sanatatii			3.459.000						
			55			TITLUL VII ALTE TRANSFERURI	74.000		74.000						
				55	01	A. Transferuri interne	74.000		74.000						
						Transferuri din bugetul local catre asocatiile de dezvoltare intercomuni- tate			74.000						
			84			PLATI EFECTUATE IN ANII PRECEDENTI SI RECUPERATE IN ANUL CURENT									
						Titlul XIX PLATI EFECTUATE IN ANII PRECEDENTI SI RECUPERATE IN ANUL CURENT									
				85	01	Plati efectuate in anii precedenti si recuperate in anul curent									
						Plati efectuate in anii precedenti si recuperate in anul curent (SD)									
6702						CULTURA, RECREERE SI RELIGIE	3.851.000		3.851.000						
			01			CHELTUIELI CURENTE	698.000		698.000						
						TITLUL VI TRANSFERURI INTRE UNITATI ALE ADMINISTRATIEI PUBLICE			581.000						


Capi- tol	Sub- capi- tol	Pa- ra- graf	Gru- pa / Tidu col	Ar- ti- col	Al- ne- at	Denumire indicator	Credite de angajament		Credite bugetare	Angajamente bugetare	Angajamente legale	Plati efectuate	Angajamente legale de platit	Cheltuieli efective	
							aprobate la finele perioadei de raportare	trimestriale cumulate							aprobate la finele perioadei de raportare
A						B	1	2	3	4	5	6	7	8-6-7	9
			51	02		Transferuri de capital	581.000		581.000						
			51	02	29	Alte transferuri de capital catre institutii publice	581.000		581.000						
			55			TITLUL VII ALTE TRANSFERURI	117.000		117.000						
			55	01		A. Transferuri interne	117.000		117.000						
			55	01	13	Programe de dezvoltare	117.000		117.000						
			70			CHELTUIELI DE CAPITAL	8.153.000		8.153.000						
			71			TITLUL XIII ACTIVE NEFINANCIARE	8.153.000		8.153.000						
			71	01		Active fixe	8.153.000		8.153.000						
			71	01	01	Constructii	8.153.000		8.153.000						
6802						ASIGURARI SI ASISTENTA SOCIALA	2.298.000		2.298.000	14.387	12.001	12.001	14.387	14.387	
			01			CHELTUIELI CURENTE				14.387	14.387	14.387			
			58			TITLUL X PROIECTE CU FINANTARE DIN FONDURI EXTERNE NERAMBURSABILE				14.387	14.387	14.387			
						CADRULUI FINANCIAR 2014-2020									
			58	02		Programe din Fondul Social European (FSE)									
			58	02	01	Finantarea nationala									
			58	02	02	Finantarea externa nerambursabila									
			70			CHELTUIELI DE CAPITAL	2.298.000		2.298.000						
			71			TITLUL XIII ACTIVE NEFINANCIARE	2.298.000		2.298.000						
			71	01		Active fixe	2.298.000		2.298.000						
			71	01	01	Constructii	1.918.000		1.918.000						
			71	01	02	Masini, echipamente si mijloace de transport	302.000		302.000						
			71	01	03	Mobilier, aparatura birou si alte active corporale	20.000		20.000						
			71	01	30	Alte active fixe (inclusiv reparatii capitale)	58.000		58.000						

Capi- tol	Sub- total	Pa- ra- graf	Cru- pa / Titlu	Ar- ti- col	Ali- ne- at	Denumire indicator	Credite de angajament		Credite bugetare		Angajamente legale de platit	Plati efectuate	Angajamente legale de platit	Cheltuieli efective
							1	2	3	4				
8000	02					B								
						Partea V-a ACTIUNI ECONOMICE	40.529.000		888.299	888.299		888.299		
						ACTIUNI GENERALE ECONOMICE,								
						SI DE MUNCA	1.342.000							
			01			CHELTUIELI CURENTE	1.342.000							
			55			TITLUL VII ALTE TRANSFERURI	1.342.000							
			55	01		A. Transferuri interne	1.342.000							
			55	01	42	Transferuri din bugetul local catre asociatiile de dezvoltare intercomuni- tate								
						TRANSPORTURI	38.701.000		888.299	888.299		888.299		
8402			01			CHELTUIELI CURENTE	26.118.000		740.177	740.177		740.177		
			55			TITLUL VII ALTE TRANSFERURI	1.051.000							
			55	01		A. Transferuri interne	1.051.000							
			55	01	13	Programe de dezvoltare	1.051.000							
			58			TITLUL X PROIECTE CU FINANTARE DIN FONDURI EXTERNE NERAMBURSABILE								
						CADRULUI FINANCIAR 2014-2020	25.067.000		740.177	740.177		740.177		
			58	01		Programe din Fondul European de Dezvoltare Regionala (FEDR)	25.067.000		740.177	740.177		740.177		
			58	01	01	Finantarea nationala	3.100.000		16.076	16.076		16.076		
			58	01	02	Finantarea externa nerambursabila	18.781.000		724.101	724.101		724.101		
			58	01	03	Cheltuieli neeligibile	3.186.000							
			70			CHELTUIELI DE CAPITAL	12.583.000		148.122	148.122		148.122		
			71			TITLUL XIII ACTIVE NEFINANCIARE	12.583.000		148.122	148.122		148.122		
			71	01		Active fixe	12.583.000		148.122	148.122		148.122		
			71	01	01	Constructii	12.583.000		148.122	148.122		148.122		
8702						ALTE ACTIUNI ECONOMICE	286.000							
			70			CHELTUIELI DE CAPITAL	286.000							

Capi- tol	Sub- capi- tol	Pa- ra- graf	Gru- pa / Titlu	Ar- ti- col	Ali- ne- at	Denumire indicator	Credite de angajament		Credite bugetare		Angajamente legale	Plati efectuate	Angajamente legale de plattt	Cheltuieli efective	
							aprobate la finele perioadei de raportare	trimestriale cumulate	aprobate la finele perioadei de raportare	trimestriale cumulate					
						B	I	2	3	4	5	6	7	8-6-7	9
						TITLUL XIII ACTIVE NEFINANCIARE	180.000		180.000						
			71	01		Active fixe	180.000		180.000						
			71	01	30	Alte active fixe (inclusiv reparatii capitale)	180.000		180.000						
			72			TITLUL XIV ACTIVE FINANCIARE	106.000		106.000						
			72	01		Active financiare	106.000		106.000						
			72	01	01	Participare la capitalul social al societatilor comerciale	106.000		106.000						
9902	97					excedent/deficit sect dezy				-659.627					117.336

PRESEDINTE,
Mircea Flaviu Bobora

SECRETAR AL JUDETELULUI,
Daniel Dan



U.A.T. JUDETEL HUNEDOARA

DETALIEREA CHELTUIELILOR
INSTITUTIIL PUBLICE FINANTATE DIN VENITURI PROPRII
SI SUBVENTII DIN BUGETUL LOCAL
SECTIUNEA DE DEZVOLTARE
31.03.2019

Pag. 1 - lei-


Capi- tol	Sub- capi- tol	Pa- ra- graf	Gru- pa / Titlu	Ar- ti- col	Ali- ne- at	Denumire indicator	Credite de angajament		Credite bugetare		Angajamente legale	Plati efectuate	Angajamente legale de platit	Cheltuieli efective
							1	2	3	4				
			A			B								
5010						TOTAL CHELTUIELI DIN VENITURI PROPRII SI SUBVENTII	4.125.000		4.125.000	10.000	10.000	10.000	8=6-7	9
	01					CHELTUIELI CURENTE	135.000		135.000			10.000		
	58					TITLUL X PROIECTE CU FINANTARE DIN FONDURI EXTERNE NERAMBURSABILE								
	58	16				CADRULUI FINANCIAR 2014-2020	135.000		135.000					
						Alte facilitati si instrumente								
						postaderare	135.000		135.000					
	58	16	01			Finantarea nationala	135.000		135.000					
	70					CHELTUIELI DE CAPITAL	3.990.000		3.990.000	10.000	10.000	10.000		
	71					TITLUL XIII ACTIVE NEFINANCIARE	3.990.000		3.990.000	10.000	10.000	10.000		
	71	01				Active fixe	3.044.000		3.044.000	10.000	10.000	10.000		
	71	01	01			Constructii	153.000		153.000	10.000	10.000	10.000		
	71	01	02			Masini, echipamente si mijloace de transport	2.574.000		2.574.000					
	71	01	03			Mobilier, aparatura birou si alte active corporale	100.000		100.000					
	71	01	30			Alte active fixe (inclusiv reparatii capitale)	217.000		217.000					
	71	03				Reparatii capitale aflate activelor fixe	946.000		946.000					
6610						SANATATE	3.324.000		3.324.000	10.000	10.000	10.000		
	70					CHELTUIELI DE CAPITAL	3.324.000		3.324.000	10.000	10.000	10.000		
	71					TITLUL XIII ACTIVE NEFINANCIARE	3.324.000		3.324.000	10.000	10.000	10.000		
	71	01				Active fixe	2.410.000		2.410.000	10.000	10.000	10.000		
	71	01	01			Constructii				10.000	10.000	10.000		
	71	01	02			Masini, echipamente si mijloace de transport	2.371.000		2.371.000	10.000	10.000	10.000		

Capi- tol	Sub- capi- tol	Pa- ra- graf	Gru- pa / Titlu	Ar- ti- col	Ali- ne- at	Denumire indicator	Credite de angajament		Credite bugetare		Angajamente legale	Plati efectuate	Angajamente legale de platit	Cheltuieli efective	
							aprobate la finele perioadei de raportare	trimestriale cumulate	aprobate la finele perioadei de raportare	trimestriale cumulate					
A						B	1	2	3	4	5	6	7	8-6-7	9
			71	01	03	Mobilier, aparatura birotica si alte active corporale	3.000		3.000						
			71	01	30	Alte active fixe (inclusiv reparatii capitale)	36.000		36.000						
			71	03		Reparatii capitale afrente activelor fixe	914.000		914.000						
6710			01			CULTURA, RECREERE SI RELIGIE	716.000		716.000						
			58			CHELTUIELI CURENTE	135.000		135.000						
			58	16		TITLUL X PROIECTE CU FINANTARE DIN FONDURI EXTERNE NERAMBURSABILE	135.000		135.000						
			58	16	01	CADRULUI FINANCIAR 2014-2020	135.000		135.000						
			58	16	01	Alte facilitati si instrumente postzerare	135.000		135.000						
			70			Finantarea nationala	135.000		135.000						
			71			CHELTUIELI DE CAPITAL	581.000		581.000						
			71	01		TITLUL XIII ACTIVE NEFINANCIARE	581.000		581.000						
			71	01	01	Active fixe	549.000		549.000						
			71	01	01	Constructii	153.000		153.000						
			71	01	02	Masini, echipamente si mijloace de transport	118.000		118.000						
			71	01	03	Mobilier, aparatura birotica si alte active corporale	97.000		97.000						
			71	01	30	Alte active fixe	181.000		181.000						
			71	03		(inclusiv reparatii capitale)	32.000		32.000						
			71	03		Reparatii capitale afrente activelor fixe	85.000		85.000						
8710			70			ALTE ACTIUNI ECONOMICE	85.000		85.000						
			70			CHELTUIELI DE CAPITAL	85.000		85.000						

Capi- tot	Sub- capi- tot	Pa- ra- graf	Gru- pa / Titlu col	Ar- ti- col	Ali- ne- at	Denumire indicator	Credite de angajament		Credite bugetare		Angajamente legale	Plati efectuate	Angajamente legale de platit	Cheltuieli efective
							1	2	3	4				
			A			B								
			71			TITLUL XIII ACTIVE NEFINANCIARE	85.000		85.000					
			71	01		Active fixe	85.000		85.000					
			71	01	02	Masini, echipamente si mijloace de transport	85.000		85.000					
9910	97					excedent/deficit sect dezv			3.525			3.525		

PRESEDINTE,
Mircea Flaviu Bobora

SECRETAR AL JUDETELUI,
Daniel Dan




[Handwritten signature]

Capi- tol	Sub- capi- tol	Pa- ra- gra- ful	Ar- ti- col	Ali- ne- at	Denumire indicator	Prevederi bugetare anuale aprobat la finele perioadei de raportare	Prevederi bugetare trimestriale cumulate	Drepturi constatate		Incasari realizate	Stingeri pe alte cai decat incasari	Drepturi constatate de incasat	
								Total, din care:	din anii precedenti				
A						1	2	3=4+5	4	5	6	7	8=3-6-7
3310	31				B Ministerului Sanatatii	16.150.000							
	32				Venituri din contractele incheiate cu institutiile de medicina legala	10.100.000	1.630.000	1.630.000	1.630.000	1.630.000			
	50				Alte venituri din prestari de servicii si alte activitati	1.822.000	115.217	115.217	115.217	115.217			
3410					VENITURI DIN TAXE ADMINISTRATIVE, ELIBERARI PERMISE	90.000	16.378	16.378	16.378	16.378			
	50				Alte venituri din taxe administrative, eliberari permise	90.000	16.378	16.378	16.378	16.378			
3510					AMENZI, PENALITATI SI CONFISCARI		3	369	366	3			366
	50				Alte amenzi, penalitati si confiscari		3	369	366	3			366
3610					DIVERSE VENITURI	317.000	76.031	76.031	76.031	76.031			
	50				Alte venituri	317.000	76.031	76.031	76.031	76.031			
3710					TRANSFERURI VOLUNTARE, ALTELE DECAT SUBVENTIILE	1.301.000	199.684	199.684	199.684	199.684			
	01				Donatii si sponsorizari		18.000	18.000	18.000	18.000			
	50				Alte transferuri voluntare	1.301.000	181.684	181.684	181.684	181.684			
3900	10				II. VENITURI DIN CAPITAL		3.525	3.525	3.525	3.525			
3910					VENITURI DIN VALORIFICAREA UNOR BUNURI		3.525	3.525	3.525	3.525			
	01				Venituri din valorificarea unor bunuri ale institutiilor publice		-2.173	-2.173	-2.173	-2.173			
	50				Alte venituri din valoarea unor bunuri		5.698	5.698	5.698	5.698			
4000	10				III. OPERATIUNI FINANCIARE		5.115.398	5.115.398	5.115.398	5.115.398			
4010					INCASARI DIN RAMBURSAREA ACORDATE		5.115.398	5.115.398	5.115.398	5.115.398			
	15				Suma utilizate din exercitiul anului		5.115.398	5.115.398	5.115.398	5.115.398			

Capi- tot	Sub- capi- tot	Pa- ra- graf	Gr- pa / Titlu	Ar- ti- col	Ali- ne- at	Denumire indicator	Prevederi bugetare anuale aprobrate la finele perioadei de raportare		Prevederi bugetare trimestriale cumulate		Drepturi constatate		Incasari realizate	Stingeri pe alte cai decat incasari	Drepturi constatate de incasat
							I	2	Total, din care:	din anii precedenti	din anul curent	3=4+5			
						B									
4100	10					IV. SUBVENTII	113.490.000	23.633.249	23.633.249	23.633.249	23.633.249	23.633.249	23.633.249		
4310	09					SUBVENTII DE LA ALTE ADMINISTRATII	113.490.000	23.633.249	23.633.249	23.633.249	23.633.249	23.633.249	23.633.249		
	10					Subventii pentru institutii publice	32.260.000	7.127.148	7.127.148	7.127.148	7.127.148	7.127.148	7.127.148		
						Subventii din bugetele locale pentru finantarea cheltuielilor curente din domeniul sanatatii									
	33					Subventii din bugetul Fondului national unic de asigurari sociale de sanatate pentru acoperirea cresterilor salariale	6.871.000	84.737	84.737	84.737	84.737	84.737	84.737		
							74.359.000	16.421.364	16.421.364	16.421.364	16.421.364	16.421.364	16.421.364		

PREȘEDINTE,
Mircea Flaviu Bobora

SECRETAR AL JUDEȚULUI,
Daniel Dan



U.A.T. JUDEȚUL HUNEDOARA

CONTUL DE EXECUȚIE AL INSTITUTIILOR PUBLICE FINANTATE
DIN VENITURI PROPRII SI SUBVENTII DIN BUGETUL LOCAL - CHELTUIELI
31.03.2019

Anexa nr. 4
la Hotărârea nr. 73/2019
a Consiliului Județean Hunedoara

Capi- tol	Sub- capi- tol	Pa- ra- gra- ful graf	Ar- ti- col	Ali- ne- at	Denumire indicator	Credite de angajament		Credite bugetare		Angajamente bugetare	Angajamente legale	Plati efectuate	Angajamente legale de platit	Cheltuieli efective
						1	2	3	4					
		A			B									
5010					TOTAL CHELTUIELI DIN VENITURI PROPRII									
5410					SI SUBVENTII	260.845.000		260.845.000	55.767.555	55.760.167	55.760.167	55.760.167		
	10				ALTE SERVICII PUBLICE GENERALE	2.023.000		2.023.000	501.910	501.910	501.910	501.910		
					Servicii publice comunitare de evidenta									
					a persoanelor	2.023.000		2.023.000	501.910	501.910	501.910	501.910		
6610					SANATATE	222.984.000		222.984.000	48.475.845	48.469.962	48.469.962	48.469.962		
	06				Servicii medicale in unitati sanitare									
					cu paturi	222.984.000		222.984.000	48.475.845	48.469.962	48.469.962	48.469.962		
					Spitale generale	222.984.000		222.984.000	48.475.845	48.469.962	48.469.962	48.469.962		
6710					CULTURA, RECREERE SI RELIGIE	24.680.000		24.680.000	4.657.846	4.656.341	4.656.341	4.656.341		
	03				Servicii culturale	17.159.000		17.159.000	3.335.807	3.334.302	3.334.302	3.334.302		
					Muzee	7.066.000		7.066.000	1.437.248	1.437.248	1.437.248	1.437.248		
					Instituti publice de spectacole si									
					concerte	8.065.000		8.065.000	1.590.274	1.588.769	1.588.769	1.588.769		
					Alte servicii culturale	2.028.000		2.028.000	308.285	308.285	308.285	308.285		
					Alte servicii in domeniile culturii,									
					recreerii si religiei	7.521.000		7.521.000	1.322.039	1.322.039	1.322.039	1.322.039		
6810					ASIGURARI SI ASISTENTA SOCIALA	5.546.000		5.546.000	985.790	985.790	985.790	985.790		
					Asistenta sociala in caz de boli si									
					invaliditati	1.857.000		1.857.000	187.290	187.290	187.290	187.290		
					Asistenta sociala in caz de invaliditate	1.857.000		1.857.000	187.290	187.290	187.290	187.290		
					Unitati de asistenta medico-sociala	3.689.000		3.689.000	798.500	798.500	798.500	798.500		
8710					ALTE ACTIVITATI ECONOMICE	5.612.000		5.612.000	1.146.164	1.146.164	1.146.164	1.146.164		
					Alte activitati economice	5.612.000		5.612.000	1.146.164	1.146.164	1.146.164	1.146.164		

Capi- tol	Sub- capitol	Fa- ra- gra- f Titlu	Ar- ti- col	Ali- ne- at	Denumire indicator	Credite de angajament		Credite bugetare		Angajamente bugetare	Angajamente legale	Plati efectuate	Angajamente legale de platit	Cheltuieli efective					
						1	2	3	4						5	6	7	8-6-7	9
					B	1	2	3	4	5	6	7	8-6-7	9					
						1.601.000		1.601.000	98.401	98.401	98.401	98.401							
	20	01	06		Piese de schimb	28.000		28.000	5.608	5.608	5.608	5.608							
	20	01	07		Transport														
	20	01	08		Posta, telecomunicatii, radio, tv, internet	523.000		523.000	97.010	97.010	97.010	97.010							
	20	01	09		Materiale si prestari de servicii cu caracter functional	6.015.000		6.015.000	843.553	843.553	843.553	843.553							
	20	01	30		Alte bunuri si servicii pentru intretinere si functionare	6.224.000		6.224.000	945.174	945.174	945.174	945.174							
	20	02			Reparatii curente	1.031.000		1.031.000	9.905	9.905	9.905	9.905							
	20	03			Hrana	4.593.000		4.593.000	654.408	654.408	654.408	654.408							
	20	03	01		Hrana pentru oameni	4.590.000		4.590.000	654.408	654.408	654.408	654.408							
	20	03	02		Hrana pentru animale	3.000		3.000											
	20	04			Medicamente si materiale sanitare	44.937.000		44.937.000	7.921.905	7.921.905	7.921.905	7.921.905							
	20	04	01		Medicamente	21.853.000		21.853.000	4.094.825	4.094.825	4.094.825	4.094.825							
	20	04	02		Materiale sanitare	11.109.000		11.109.000	2.132.422	2.132.422	2.132.422	2.132.422							
	20	04	03		Reactivi	10.194.000		10.194.000	1.445.206	1.445.206	1.445.206	1.445.206							
	20	04	04		Dezinfectanti	1.781.000		1.781.000	249.452	249.452	249.452	249.452							
	20	05			Bunuri de natura obiectelor de inventar	1.416.000		1.416.000	167.007	167.007	167.007	167.007							
	20	05	01		Uniforme si echipament	169.000		169.000	5.269	5.269	5.269	5.269							
	20	05	03		Lenjerie si accesorii de pat	127.000		127.000											
	20	05	30		Alte obiecte de inventar	1.120.000		1.120.000	161.738	161.738	161.738	161.738							
	20	06			Deplasari, detasari, transferari	361.000		361.000	27.328	27.328	27.328	27.328							
	20	06	01		Deplasari intorne, detasari, transferari	282.000		282.000	21.078	21.078	21.078	21.078							
	20	06	02		Deplasari in sirainatate	79.000		79.000	6.250	6.250	6.250	6.250							
	20	09			Materiale de laborator	15.000		15.000	1.377	1.377	1.377	1.377							
	20	11			Carti, publicatii si materiale documentare	259.000		259.000	25.340	25.340	25.340	25.340							
	20	12			Consultanta si expertiza	110.000		110.000	8.633	8.633	8.633	8.633							

Capi- tol	Sub- capi- tol	Pa- ra- graf	Gr- pa / Tidu	Ar- ti- col	Ali- ne- at	Denumire indicator	Credite de angajament			Credite bugetare			Angajamente legale	Plati efectuate	Angajamente legale de platit	Cheltuieli efective
							aprobate la finele perioadei de raportare	trimestriale cumulate	aprobate la finele perioadei de raportare	trimestriale cumulate	aprobate la finele perioadei de raportare	trimestriale cumulate				
A						B	1	2	3	4	5	6	7	8=6-7	9	
	71	01	02			Masini, echipamente si mijloace de transport	2.574.000		2.574.000							
	71	01	03			Mobilier, aparatura birotica si alte active corporale	100.000		100.000							
	71	01	50			Alte active fixe (inclusiv reparatii capitale)	217.000		217.000							
	71	03				Reparatii capitale afrente activelor fixe	946.000		946.000							
	84					PLATI EFECTUATE IN ANII PRECEDENTI SI RECUPERATE IN ANUL CURENT										
	85					Titlul XIX PLATI EFECTUATE IN ANII PRECEDENTI SI RECUPERATE IN ANUL CURENT										
	85	01				Plati efectuate in anii precedenti si recuperate in anul curent										
	85	01	01			Plati efectuate in anii precedenti si recuperate in anul curent (SF)										
5410						ALTE SERVICII PUBLICE GENERALE	2.023.000		2.023.000	501.910						
	01					CHELTUIELI CURENTE	2.023.000		2.023.000	501.910						
	10					TITLUL I CHELTUIELI DE PERSONAL	1.875.000		1.875.000	489.025						
	10	01				Cheltuieli salariale in bani	1.811.000		1.811.000	476.862						
	10	01	01			Salarii de baza	1.792.000		1.792.000	434.087						
	10	01	05			Sporuri pentru conditii de munca				32.270						
	10	01	12			Indemnizatii platite unor persoane din afara unitatii	1.000		1.000							
	10	01	13			Drepturi de delegare	4.000		4.000							
	10	01	17			Indemnizatii de hrana				8.122						
	10	01	30			Alte drepturi salariale in bani	14.000		14.000	2.383						

Capi- tol	Sub- capitol	Fa- ra- graf	Ar- ti- col	Ali- ne- at	Denumire indicator	Credite de angajament		Credite bugetare		Angajamente legale	Plati efectuate	Angajamente legale de platit	Cheltuieli efective	
						aprobate la finele perioadei de raportare	trimestriale cumulate	aprobate la finele perioadei de raportare	trimestriale cumulate					
A						1	2	3	4	5	6	7	8=6-7	9
B														
10					TITLUL I CHELTUIELI DE PERSONAL	152.955.000		152.955.000	37.126.085	37.126.085	37.126.085	37.126.085		
10	01				Cheltuieli salariale in bani	146.099.000		146.099.000	35.946.784	35.946.784	35.946.784	35.946.784		
10	01	01			Salarii de baza	87.826.000		87.826.000	23.082.694	23.082.694	23.082.694	23.082.694		
10	01	05			Sporuri pentru conditii de munca	22.709.000		22.709.000	5.780.539	5.780.539	5.780.539	5.780.539		
10	01	06			Alte sporuri	13.219.000		13.219.000	2.662.983	2.662.983	2.662.983	2.662.983		
10	01	10			Fond pentru posturi ocupate prin cumul	39.000		39.000	4.683	4.683	4.683	4.683		
10	01	11			Fond aferent platii cu ora	14.766.000		14.766.000	2.966.139	2.966.139	2.966.139	2.966.139		
10	01	12			Indemnizatii platite unor persoane din afara unitatii	10.000		10.000	5.813	5.813	5.813	5.813		
10	01	13			Drepturi de delegare	112.000		112.000	237	237	237	237		
10	01	17			Indemnizatii de hrana	6.121.000		6.121.000	1.193.407	1.193.407	1.193.407	1.193.407		
10	01	30			Alte drepturi salariale in bani	1.297.000		1.297.000	250.289	250.289	250.289	250.289		
10	03				Contributii	6.856.000		6.856.000	1.179.301	1.179.301	1.179.301	1.179.301		
10	03	01			Contributii de asigurari sociale de stat				395.224	395.224	395.224	395.224		
10	03	07			Contributia asiguratorie pentru munca	6.856.000		6.856.000	784.077	784.077	784.077	784.077		
20					TITLUL II BUNURI SI SERVICII	65.656.000		65.656.000	11.173.022	11.173.022	11.173.022	11.173.022		
20	01				Bunuri si servicii	15.178.000		15.178.000	2.451.863	2.451.863	2.451.863	2.451.863		
20	01	01			Furnituri de birou	319.000		319.000	37.368	37.368	37.368	37.368		
20	01	02			Materiala pentru curatenie	313.000		313.000	56.456	56.456	56.456	56.456		
20	01	03			Incalzit, iluminat si forta motrica	4.154.000		4.154.000	1.177.767	1.177.767	1.177.767	1.177.767		
20	01	04			Apa, canal si salubritate	1.705.000		1.705.000	88.943	88.943	88.943	88.943		
20	01	05			Carburanti si lubrifianti	433.000		433.000	34.514	34.514	34.514	34.514		
20	01	06			Piese de schimb	1.431.000		1.431.000	88.646	88.646	88.646	88.646		
20	01	07			Transport	15.000		15.000	1.488	1.488	1.488	1.488		
20	01	08			Posta, telecomunicatii, radio, tv, internet									
20	01	09			Materiala si prestari de servicii cu	222.000		222.000	29.659	29.659	29.659	29.659		

Capi- tol	Sub- capi- tol	Pa- ra- graf	Gr- pa / Titlu col	Ar- ti- col	Ali- ne- at	Denumire indicator	Credite de angajament		Credite bugetare		Angajamente legale	Plati efectuate	Angajamente legale de platit	Cheltuieli efective	
							aprobate la finele perioadei de raportare	trimestriale cumulate	aprobate la finele perioadei de raportare	trimestriale cumulate					
A						B	1	2	3	4	5	6	7	8=6-7	9
						caracter functional	2.752.000		2.752.000	401.967	401.967	401.967	401.967		
20	01	30				Alte bunuri si servicii pentru intretinere si functionare	3.834.000		3.834.000	535.055	535.055	535.055	535.055		
20	02					Reparatii curente	190.000		190.000	2.869	2.869	2.869	2.869		
20	03					Hrana	3.082.000		3.082.000	533.281	533.281	533.281	533.281		
20	03	01				Hrana pentru oameni	3.082.000		3.082.000	533.281	533.281	533.281	533.281		
20	04					Medicamente si materiale sanitare	44.615.000		44.615.000	7.901.287	7.901.287	7.901.287	7.901.287		
20	04	01				Medicamente	21.572.000		21.572.000	4.078.833	4.078.833	4.078.833	4.078.833		
20	04	02				Materiale sanitare	11.077.000		11.077.000	2.130.246	2.130.246	2.130.246	2.130.246		
20	04	03				Reactivi	10.193.000		10.193.000	1.445.206	1.445.206	1.445.206	1.445.206		
20	04	04				Dezinfectantii	1.773.000		1.773.000	247.002	247.002	247.002	247.002		
20	05					Bunuri de natura obiectelor de inventar	777.000		777.000	131.916	131.916	131.916	131.916		
20	05	01				Uniforme si echipament	21.000		21.000						
20	05	03				Lenjerie si accesorii de pat	99.000		99.000						
20	05	30				Alte obiecte de inventar	657.000		657.000	131.916	131.916	131.916	131.916		
20	06					Deplasari, detasari, transferari	74.000		74.000	10.888	10.888	10.888	10.888		
20	06	01				Deplasari interne, detasari, transferari	74.000		74.000	10.888	10.888	10.888	10.888		
20	09					Materiale de laborator	15.000		15.000	1.377	1.377	1.377	1.377		
20	11					Carti, publicatii si materiale documentare	2.000		2.000	316	316	316	316		
20	12					Consultanta si expertiza	63.000		63.000						
20	13					Pregatire profesionala	87.000		87.000	10.410	10.410	10.410	10.410		
20	14					Protectia muncii	120.000		120.000	27.550	27.550	27.550	27.550		
20	30					Alte cheltuieli	1.453.000		1.453.000	101.265	101.265	101.265	101.265		
20	30	01				Reclama si publicitate	137.000		137.000	6.290	6.290	6.290	6.290		
20	30	03				Prime de asigurare non-viata	486.000		486.000	29.016	29.016	29.016	29.016		
20	30	04				Chirii	403.000		403.000	33.679	33.679	33.679	33.679		
20	30	30				Alte cheltuieli cu bunuri si servicii	427.000		427.000	32.280	32.280	32.280	32.280		

Capi- tol	Sub- capi- tol	Pa- ra- graf	Gru- pa / Titlu	Ar- ti- col	Ali- ne- at	Denumire indicator	Credite de angajament		Credite bugetare		Angajamente legale	Plati efectuate	Angajamente legale de platit	Cheltuieli efective	
							aprobate la finele perioadei de raportare	trimestriale cumulate	aprobate la finele perioadei de raportare	trimestriale cumulate					
A							1	2	3	4	5	6	7	8-6-7	9
B															
	59					TITLUL XI ALTE CHELTUIELI	1.049.000		1.049.000	166.738	166.738	166.738			
	59	01				Burse	51.000		51.000						
	59	40				Suma aferente persoanelor cu handicap neincadrate	998.000		998.000	166.738	166.738	166.738			
	70					CHELTUIELI DE CAPITAL	3.324.000		3.324.000	10.000	10.000	10.000			
	71					TITLUL XIII ACTIVE NEFINANCIARE	3.324.000		3.324.000	10.000	10.000	10.000			
	71	01				Active fixe	2.410.000		2.410.000	10.000	10.000	10.000			
	71	01				Constructii									
	71	01				Masini, echipamente si mijloace de transport	2.371.000		2.371.000						
	71	01				Mobilier, aparatura birou si alte active corporale	3.000		3.000						
	71	01				Alte active fixe (inclusiv reparatii capitale)	36.000		36.000						
	71	03				Reparatii capitale aferente activelor fixe	914.000		914.000						
	84					PLATI EFECTUATE IN ANII PRECEDENTI SI RECUPERATE IN ANUL CURENT									
	85					Titlul XIX PLATI EFECTUATE IN ANII PRECEDENTI SI RECUPERATE IN ANUL CURENT									
	85	01				Plati efectuate in anii precedenti si recuperate in anul curent									
	85	01				Plati efectuate in anii precedenti si recuperate in anul curent (SF)									
6710	01					CULTURA, RECREERE SI RELIGIE CHELTUIELI CURENTE	24.680.000		24.680.000	4.657.846	4.656.341	4.656.341			
	10					TITLUL I CHELTUIELI DE PERSONAL	11.830.000		11.830.000	3.310.759	3.310.759	3.310.759			

Capi- tol	Sub- capi- tol	Pa- ra- graf	Gru- pa / Titlu	Ar- ti- col	Ali- ne- at	Denumire indicator	Credite de angajament		Credite bugetare		Angajamente legale	Plati efectuate	Angajamente legale de platit	Cheltuieli efective	
							1	2	3	4					
A							1	2	3	4	5	6	7	8=6-7	9
						B									
			10	01		Cheltuieli salariale in bani	11.397.000		11.397.000	3.247.802	3.247.802	3.247.802	3.247.802		
			10	01	01	Salarii de baza	10.892.000		10.892.000	3.001.765	3.001.765	3.001.765	3.001.765		
			10	01	05	Sporuri pentru conditii de munca	298.000		298.000	164.382	164.382	164.382	164.382		
			10	01	06	Alte sporuri	17.000		17.000						
			10	01	13	Drepturi de delegare	49.000		49.000	2.547	2.547	2.547	2.547		
			10	01	17	Indemnizatii de brana	100.000		100.000	71.555	71.555	71.555	71.555		
			10	01	30	Alte drepturi salariale in bani	41.000		41.000	7.553	7.553	7.553	7.553		
			10	03		Contributii	433.000		433.000	62.957	62.957	62.957	62.957		
			10	03	07	Contributia asiguratorie pentru munca	433.000		433.000	62.957	62.957	62.957	62.957		
			20			TITLUL II BUNURI SI SERVICII	9.913.000		9.913.000	1.205.211	1.205.211	1.205.211	1.205.211		
			20	01		Bunuri si servicii	5.919.000		5.919.000	901.415	901.415	901.415	901.415		
			20	01	01	Furnituri de birou	82.000		82.000	3.711	3.711	3.711	3.711		
			20	01	02	Materiale pentru curatenie	33.000		33.000	852	852	852	852		
			20	01	03	Incalzit, iluminat si forta motrica	647.000		647.000	173.435	173.435	173.435	173.435		
			20	01	04	Apa, canal si salubritate	73.000		73.000	8.258	8.258	8.258	8.258		
			20	01	05	Carburanti si lubrifianti	116.000		116.000	11.216	11.216	11.216	11.216		
			20	01	06	Piese de schimb	68.000		68.000	5.238	5.238	5.238	5.238		
			20	01	07	Transport	11.000		11.000	4.120	4.120	4.120	4.120		
			20	01	08	Posta, telecomunicatii, radio, tv, internet	202.000		202.000	45.191	45.191	45.191	45.191		
			20	01	09	Materiale si prestari de servicii cu caracter functional	2.845.000		2.845.000	364.919	364.919	364.919	364.919		
			20	01	30	Alte bunuri si servicii pentru intretinere si functionare	1.842.000		1.842.000	284.475	284.475	284.475	284.475		
			20	02		Reparatii curente	575.000		575.000	7.036	7.036	7.036	7.036		
			20	04		Medicamente si materiale sanitare	1.000		1.000						
			20	04	03	Reactivi	1.000		1.000						
			20	05		Bunuri de natura obiectelor de inventar	321.000		321.000	28.626	28.626	28.626	28.626		

Capi- tol	Sub- capi- tol	Pa- ra- graf	Ar- ti- col	Ali- ne- at	Denumire indicator	Credite de angajament		Credite bugetare		Angajamente bugetare	Angajamente legale	Plati efectuate	Angajamente legale de platit	Cheltuieli efective
						1	2	3	4					
		A			B									
					social-cultural	2.127.000		2.127.000	115.723	115.723	115.723	115.723	8-6-7	9
	59	40			Sume aferente persoanelor cu handicap neincadrate	94.000		94.000	26.153	26.153	26.153	26.153		
	70				CHELTUIELI DE CAPITAL	581.000		581.000						
	71				TITLUL XIII ACTIVE NEFINANCIARE	581.000		581.000						
	71	01			Active fixe	549.000		549.000						
	71	01	01		Constructii	153.000		153.000						
	71	01	02		Masini, echipamente si mijloace de transport	118.000		118.000						
	71	01	03		Mobilier, aparatura birou si alte active corporale	97.000		97.000						
	71	01	30		Alte active fixe (inclusiv reparatii capitale)	181.000		181.000						
	71	03			Reparatii capitale aferente activelor fixe	32.000		32.000						
	84				PLATI EFECTUATE IN ANII PRECEDENTI SI RECUPERATE IN ANUL CURENT					-1.505	-1.505	-1.505		
	85				TITLUL XIX PLATI EFECTUATE IN ANII PRECEDENTI SI RECUPERATE IN ANUL CURENT					-1.505	-1.505	-1.505		
	85	01			Plati efectuate in anii precedenti si recuperate in anul curent					-1.505	-1.505	-1.505		
	85	01	01		Plati efectuate in anii precedenti si recuperate in anul curent (SF)					-1.505	-1.505	-1.505		
6810					ASIGURARI SI ASISTENTA SOCIALA CHELTUIELI CURENTE	5.546.000		5.546.000	985.790	985.790	985.790	985.790		
	10				TITLUL I CHELTUIELI DE PERSONAL	2.396.000		2.396.000	538.419	538.419	538.419	538.419		
	10	01			Cheltuieli salariale in bani	2.316.000		2.316.000	526.508	526.508	526.508	526.508		

Capi- tol	Sub- capi- tol	Pa- ra- graf	Ar- ti- col	Ali- ne- at	Denumire indicator	Credite de angajament		Credite bugetare		Angajamente legale	Plati efectuate	Angajamente legale de platit	Cheltuieli efective	
						aprobate la finele perioadei de raportare	trimestriale cumulate	aprobate la finele perioadei de raportare	trimestriale cumulate					
A						1	2	3	4	5	6	7	8-6-7	9
B														
10	01	01			Salarii de baza	1.666.000		1.666.000	431.173	431.173	431.173	431.173	431.173	
10	01	05			Sporuri pentru conditii de munca	216.000		216.000	49.002	49.002	49.002	49.002	49.002	
10	01	06			Alte sporuri	434.000		434.000	32.415	32.415	32.415	32.415	32.415	
10	01	17			Indemnizatii de hrana				13.918	13.918	13.918	13.918	13.918	
10	03				Contributii	80.000		80.000	11.911	11.911	11.911	11.911	11.911	
10	03	07			Contributia asiguratorie pentru munca	80.000		80.000	11.911	11.911	11.911	11.911	11.911	
20					TITLUL II BUNURI SI SERVICII	3.150.000		3.150.000	447.371	447.371	447.371	447.371	447.371	
20	01				Bunuri si servicii	1.349.000		1.349.000	354.514	354.514	354.514	354.514	354.514	
20	01	01			Furnituri de birou	11.000		11.000	1.954	1.954	1.954	1.954	1.954	
20	01	02			Materiale pentru curatenie	242.000		242.000	17.596	17.596	17.596	17.596	17.596	
20	01	03			Incalzit, iluminat si forta motrica	527.000		527.000	184.886	184.886	184.886	184.886	184.886	
20	01	04			Apa, canal si salubritate	41.000		41.000	21.149	21.149	21.149	21.149	21.149	
20	01	05			Carburanti si lubrifianti	7.000		7.000	146	146	146	146	146	
20	01	06			Piese de schimb	4.000		4.000						
20	01	07			Transport	2.000		2.000						
20	01	08			Posta, telecomunicatii, radio, tv, internet	7.000		7.000	3.018	3.018	3.018	3.018	3.018	
20	01	09			Materiale si prestari de servicii cu caracter functional	38.000		38.000	6.036	6.036	6.036	6.036	6.036	
20	01	30			Alte bunuri si servicii pentru intretinere si functionare	470.000		470.000	119.729	119.729	119.729	119.729	119.729	
20	02				Reparatii curente	95.000		95.000	68.727	68.727	68.727	68.727	68.727	
20	03				Hrana	1.268.000		1.268.000	68.727	68.727	68.727	68.727	68.727	
20	03	01			Hrana pentru oameni	1.268.000		1.268.000	68.727	68.727	68.727	68.727	68.727	
20	04				Medicamente si materiale sanitare	311.000		311.000	20.618	20.618	20.618	20.618	20.618	
20	04	01			Medicamente	276.000		276.000	15.992	15.992	15.992	15.992	15.992	
20	04	02			Materiale sanitare	27.000		27.000	2.176	2.176	2.176	2.176	2.176	
20	04	04			Dezinfectanti	8.000		8.000	2.450	2.450	2.450	2.450	2.450	


Capi- tol	Sub- capi- tol	Pa- ra- graf	Gru- pa / Titlu	Ar- ti- col	Ali- ne- at	Denumire indicator	Credite de angajament		Credite bugetare		Angajamente legale	Plati efectuate	Angajamente legale de platit	Cheltuieli efective
							1	2	3	4				
	A					B								
	20	05				Bunuri de natura obiectelor de inventar	104.000		104.000	1.082	1.082	1.082	1.082	
	20	05	01			Uniforme si echipament	21.000		21.000					
	20	05	03			Lenjerie si accesorii de pat	24.000		24.000					
	20	05	30			Alte obiecte de inventar	59.000		59.000	1.082	1.082	1.082	1.082	
	20	11				Carti, publicatii si materiale documentare	14.000		14.000	2.380	2.380	2.380	2.380	
	20	13				Pregatire profesionala	4.000		4.000					
	20	30				Alte cheltuieli	5.000		5.000	50	50	50	50	
	20	30	30			Alte cheltuieli cu bunuri si servicii	5.000		5.000	50	50	50	50	
8710						ALTE ACTIUNI ECONOMICE	5.612.000		5.612.000	1.146.164	1.146.164	1.146.164	1.146.164	
	01					CHELTUIELI CURENTE	5.527.000		5.527.000	1.146.164	1.146.164	1.146.164	1.146.164	
	10					TITLUL I CHELTUIELI DE PERSONAL	3.511.000		3.511.000	883.083	883.083	883.083	883.083	
	10	01				Cheltuieli salariale in bani	3.320.000		3.320.000	840.771	840.771	840.771	840.771	
	10	01	01			Salarii de baza	3.078.000		3.078.000	783.318	783.318	783.318	783.318	
	10	01	05			Sporuri pentru conditii de munca	211.000		211.000	48.906	48.906	48.906	48.906	
	10	01	06			Alte sporuri	26.000		26.000					
	10	01	13			Drepturi de delegare	5.000		5.000	1.260	1.260	1.260	1.260	
	10	01	17			Indemnizatii de hrana				7.287	7.287	7.287	7.287	
	10	03				Contributii	191.000		191.000	42.312	42.312	42.312	42.312	
	10	03	05			Prime de asigurare viata plătite de angajator pentru angajati				29.800	29.800	29.800	29.800	
	10	03	07			Contributia asiguratorie pentru munca	191.000		191.000	12.512	12.512	12.512	12.512	
	20					TITLUL II BUNURI SI SERVICII	2.016.000		2.016.000	263.081	263.081	263.081	263.081	
	20	01				Bunuri si servicii	935.000		935.000	142.797	142.797	142.797	142.797	
	20	01	01			Furnituri de birou	15.000		15.000	14	14	14	14	
	20	01	02			Materiale pentru curatenie	7.000		7.000					
	20	01	03			Incalzit, iluminat si forta motrica	194.000		194.000	24.710	24.710	24.710	24.710	
	20	01	04			Apa, canal si salubritate	17.000		17.000	1.445	1.445	1.445	1.445	

Capi- tol	Sub- capi- tol	Pa- ra- graf	Ar- ti- col	Ali- ne- at	Denumire indicator	Credite de angajament		Credite bugetare		Angajamente legale	Plati efectuate	Angajamente legale de platit	Cheltuieli efective	
						aprobate la finele perioadei de raportare	aprobate la finele perioadei de raportare	aprobate la finele perioadei de raportare	aprobate la finele perioadei de raportare					
A						I	2	3	4	5	6	7	8=6-7	9
B														
20	01	05			Carburanti si lubrifianti	115.000		115.000	21.101	21.101	21.101	21.101	21.101	
20	01	06			Piese de schimb	93.000		93.000	4.517	4.517	4.517	4.517	4.517	
20	01	08			Posta, telecomunicatii, radio, tv, internet	79.000		79.000	18.704	18.704	18.704	18.704	18.704	
20	01	09			Materiale si prestari de servicii cu caracter functional	367.000		367.000	70.631	70.631	70.631	70.631	70.631	
20	01	30			Alte bunuri si servicii pentru intretinere si functionare	48.000		48.000	1.675	1.675	1.675	1.675	1.675	
20	02				Reparatii curente	163.000		163.000						
20	03				Hrana	243.000		243.000	52.400	52.400	52.400	52.400	52.400	
20	03	01			Hrana pentru oameni	240.000		240.000	52.400	52.400	52.400	52.400	52.400	
20	03	02			Hrana pentru animale	3.000		3.000						
20	04				Medicamente si materiale sanitare	10.000		10.000						
20	04	01			Medicamente	5.000		5.000						
20	04	02			Materiale sanitare	5.000		5.000						
20	05				Bunuri de natura obiectelor de inventar	203.000		203.000	5.383	5.383	5.383	5.383	5.383	
20	05	01			Uniforme si echipament	127.000		127.000	5.269	5.269	5.269	5.269	5.269	
20	05	03			Lenjerie si accesorii de pat	3.000		3.000						
20	05	30			Alte obiecte de inventar	73.000		73.000	114	114	114	114	114	
20	06				Deplasari, detasari, transferari	94.000		94.000	4.614	4.614	4.614	4.614	4.614	
20	06	01			Deplasari interne, detasari, transferari	47.000		47.000	939	939	939	939	939	
20	06	02			Deplasari in strainatate	47.000		47.000	3.675	3.675	3.675	3.675	3.675	
20	13				Pregatire profesionala	29.000		29.000	4.930	4.930	4.930	4.930	4.930	
20	14				Protectia nuncii	19.000		19.000	400	400	400	400	400	
20	30				Alte cheltuieli	320.000		320.000	52.557	52.557	52.557	52.557	52.557	
20	30	01			Reclama si publicitate	167.000		167.000	33.540	33.540	33.540	33.540	33.540	
20	30	03			Prime de asigurare non-viata	90.000		90.000	15.480	15.480	15.480	15.480	15.480	
20	30	30			Alte cheltuieli cu bunuri si servicii	63.000		63.000	3.537	3.537	3.537	3.537	3.537	

Capi- tol	Sub- capi- tol	Pa- ra- graf	Gru- pa / Titlu	Ar- ti- col	Ali- ne- at	Denumire indicator	Credite de angajament		Credite bugetare		Angajamente legale	Plati efectuate	Angajamente legale de platit	Cheltuieli efective	
							aprobate la finele perioadei de raportare	trimestriale cumulate	aprobate la finele perioadei de raportare	trimestriale cumulate					
	A					B	1	2	3	4	5	6	7	8-6-7	9
	70					CHELTUIELI DE CAPITAL	85.000		85.000						
	71					TITLUL XIII ACTIVE NEFINANCIARE	85.000		85.000						
	71	01				Active fixe	85.000		85.000						
	71	01	02			Masini, echipamente si mijloace de transport	85.000		85.000						

PRESEDINTE,
Mircea Flaviu Bobora

SECRETAR AL JUDETELUI,
Daniel Dan



U.A.T. JUDEȚUL HUNEDOARA

DETALIEREA CHELTUIELILOR
INSTITUTII PUBLICE FINANȚATE DIN VENITURI PROPRII
SI SUBVENTII DIN BUGETUL LOCAL
SECȚIUNEA DE FUNCȚIONARE
31.03.2019

Pag. 1 - lei-

Capi- tol	Sub- capi- tol	Pa- ra- graf	Ar- ti- col	Ali- ne- at	Denumire indicator	Credite de angajament			Credite bugetare		Angajamente legale	Plati efectuate	Angajamente legale de platit	Cheltuieli efective	
						aprobate la finele perioadei de raportare	trimestriale cumulate	aprobate la finele perioadei de raportare	trimestriale cumulate						
A					B					6	7	8=6-7	9		
5010					TOTAL CHELTUIELI DIN VENITURI PROPRII SI SUBVENTII					5	7	8=6-7	9		
	01				CHELTUIELI CURENTE	256.720.000	256.720.000	256.720.000	256.720.000	55.757.555	55.750.167	55.750.167	55.750.167		
	10				TITLUL I CHELTUIELI DE PERSONAL	172.567.000	172.567.000	172.567.000	172.567.000	42.347.371	42.347.371	42.347.371	42.347.371		
	10	01			Cheleieli salariale in bani	164.943.000	164.943.000	164.943.000	164.943.000	41.038.727	41.038.727	41.038.727	41.038.727		
	10	01	01		Salarii de baza	105.254.000	105.254.000	105.254.000	105.254.000	27.733.037	27.733.037	27.733.037	27.733.037		
	10	01	05		Sporuri pentru conditii de munca	23.434.000	23.434.000	23.434.000	23.434.000	6.075.099	6.075.099	6.075.099	6.075.099		
	10	01	06		Alte sporuri	13.696.000	13.696.000	13.696.000	13.696.000	2.695.398	2.695.398	2.695.398	2.695.398		
	10	01	10		Fond pentru posturi ocupate prin cumul	39.000	39.000	39.000	39.000	4.683	4.683	4.683	4.683		
	10	01	11		Fond aferent platii cu ora	14.766.000	14.766.000	14.766.000	14.766.000	2.966.139	2.966.139	2.966.139	2.966.139		
	10	01	12		Indemnizatii platite unor persoane din afara unitatii	11.000	11.000	11.000	11.000	5.813	5.813	5.813	5.813		
	10	01	13		Drepturi de delegare	170.000	170.000	170.000	170.000	4.044	4.044	4.044	4.044		
	10	01	17		Indemnizatii de hrana	6.221.000	6.221.000	6.221.000	6.221.000	1.294.289	1.294.289	1.294.289	1.294.289		
	10	01	30		Alte drepturi salariale in bani	1.352.000	1.352.000	1.352.000	1.352.000	260.225	260.225	260.225	260.225		
	10	03			Contributii	7.624.000	7.624.000	7.624.000	7.624.000	1.308.644	1.308.644	1.308.644	1.308.644		
	10	03	01		Contributii de asigurari sociale de stat					395.224	395.224	395.224	395.224		
	10	03	05		Prime de asigurare viata platite de angajator pentru angajati					29.800	29.800	29.800	29.800		
	10	03	07		Contributia asiguratorie pentru munca	7.624.000	7.624.000	7.624.000	7.624.000	883.620	883.620	883.620	883.620		
	20				TITLUL II BUNURI SI SERVICII	80.883.000	80.883.000	80.883.000	80.883.000	13.101.570	13.101.570	13.101.570	13.101.570		
	20	01			Bunuri si servicii	23.485.000	23.485.000	23.485.000	23.485.000	3.861.303	3.861.303	3.861.303	3.861.303		
	20	01	01		Furnituri de birou	435.000	435.000	435.000	435.000	43.047	43.047	43.047	43.047		
	20	01	02		Materiale pentru curatenie	595.000	595.000	595.000	595.000	74.904	74.904	74.904	74.904		
	20	01	03		Incalzit. iluminat si forta motrica	5.538.000	5.538.000	5.538.000	5.538.000	1.566.548	1.566.548	1.566.548	1.566.548		
	20	01	04		Apa, canal si salubritate	1.839.000	1.839.000	1.839.000	1.839.000	120.081	120.081	120.081	120.081		
	20	01	05		Carburanti si lubrifianti	687.000	687.000	687.000	687.000	66.977	66.977	66.977	66.977		

Capi- tol	Sub- capitol	Pa- ra- gra- f	Gru- pa / Titlu col	Ali- ne- at	Denumire indicator	Credite de angajament		Credite bugetare		Angajamente legale	Plati efectuate	Angajamente legale de platit	Cheltuieli efective
						1	2	3	4				
					B								
			A										
	20	01	06		Piese de schimb	1.601.000		1.601.000	98.401	98.401	98.401	98.401	
	20	01	07		Transport	28.000		28.000	5.608	5.608	5.608	5.608	
	20	01	08		Posta, telecomunicatii, radio, tv, internet	523.000		523.000	97.010	97.010	97.010	97.010	
	20	01	09		Materiale si prestari de servicii cu caracter functional	6.015.000		6.015.000	843.553	843.553	843.553	843.553	
	20	01	30		Alte bunuri si servicii pentru intretinere si functionare	6.224.000		6.224.000	945.174	945.174	945.174	945.174	
	20	02			Reparatii curente	1.031.000		1.031.000	9.905	9.905	9.905	9.905	
	20	03			Hrana	4.593.000		4.593.000	654.408	654.408	654.408	654.408	
	20	03	01		Hrana pentru oameni	4.590.000		4.590.000	654.408	654.408	654.408	654.408	
	20	03	02		Hrana pentru animale	3.000		3.000					
	20	04			Medicamente si materiale sanitare	44.937.000		44.937.000	7.921.905	7.921.905	7.921.905	7.921.905	
	20	04	01		Medicamente	21.853.000		21.853.000	4.094.825	4.094.825	4.094.825	4.094.825	
	20	04	02		Materiale sanitare	11.109.000		11.109.000	2.132.422	2.132.422	2.132.422	2.132.422	
	20	04	03		Reactivi	10.194.000		10.194.000	1.445.206	1.445.206	1.445.206	1.445.206	
	20	04	04		Dezinfectanti	1.781.000		1.781.000	249.452	249.452	249.452	249.452	
	20	05			Bunuri de natura obiectelor de inventar	1.416.000		1.416.000	167.007	167.007	167.007	167.007	
	20	05	01		Uniforme si echipament	169.000		169.000	5.269	5.269	5.269	5.269	
	20	05	03		Lenjerie si accesorii de pat	127.000		127.000					
	20	05	30		Alte obiecte de inventar	1.120.000		1.120.000	161.738	161.738	161.738	161.738	
	20	06			Deplasari, detasari, transferari	361.000		361.000	27.328	27.328	27.328	27.328	
	20	06	01		Deplasari interne, detasari, transferari	282.000		282.000	21.078	21.078	21.078	21.078	
	20	06	02		Deplasari in strainatate	79.000		79.000	6.250	6.250	6.250	6.250	
	20	09			Materiale de laborator	15.000		15.000	1.377	1.377	1.377	1.377	
	20	11			Carti, publicatii si materiale documentare	259.000		259.000	25.340	25.340	25.340	25.340	
	20	12			Consultanta si expertiza	110.000		110.000	8.633	8.633	8.633	8.633	

Capi- tol	Sub- capi- tol	Pa- ra- gra- ful graf	Ar- ti- col	Ali- ne- at	Denumire indicator	Credite de angajament		Credite bugetare		Angajamente legale	Plati efectuate	Angajamente legale de platit	Cheltuieli efective
						1	2	3	4				
					B								
	A												
	20	13			Pregatire profesionala	150.000		150.000	15.540	15.540	15.540	15.540	
	20	14			Protectia muncii	316.000		316.000	36.974	36.974	36.974	36.974	
	20	25			Cheltuieli judiciare si extrajudiciare derivate din actiuni in reprezentarea intereselor statului, potrivit dispozitiilor legale	11.000		11.000					
	20	30			Alte cheltuieli	4.199.000		4.199.000	371.850	371.850	371.850	371.850	
	20	30	01		Reclama si publicitate	696.000		696.000	98.049	98.049	98.049	98.049	
	20	30	02		Protocol si reprezentare	14.000		14.000	2.052	2.052	2.052	2.052	
	20	30	03		Prime de asigurare non-viata	703.000		703.000	49.016	49.016	49.016	49.016	
	20	30	04		Chirii	450.000		450.000	40.691	40.691	40.691	40.691	
	20	30	30		Alte cheltuieli cu bunuri si servicii	2.336.000		2.336.000	182.042	182.042	182.042	182.042	
	59				TITLUL XI ALTE CHELTUIELI	3.270.000		3.270.000	308.614	308.614	308.614	308.614	
	59	01			Burse	51.000		51.000					
	59	22			Actiuni cu caracter stiintific si social-cultural	2.127.000		2.127.000	115.723	115.723	115.723	115.723	
	59	40			Sume aferente persoanelor cu handicap neincadrate	1.092.000		1.092.000	192.891	192.891	192.891	192.891	
	84				PLATI EFECTUATE IN ANII PRECEDENTI SI RECUPERATE IN ANUL CURENT								
	85				Titlul XIX PLATI EFECTUATE IN ANII PRECEDENTI SI RECUPERATE IN ANUL CURENT								
	85	01			Plati efectuate in anii precedenti si recuperate in anul curent								
	85	01	01		Plati efectuate in anii precedenti si recuperate in anul curent (SF)								
	5410				ALTE SERVICII PUBLICE GENERALE	2.023.000		2.023.000	501.910	501.910	501.910	501.910	

Capi- tol	Sub- tol	Pa- ra- graf	Gru- pa / Tidul	Ali- ne- at	Denumire indicator	Credite de angajament		Credite bugetare				Angajamente legale	Plati efectuate	Angajamente legale de platit	Cheltuieli efective
						aprobat la finele perioadei de raportare	trimestriale cumulate	aprobat la finele perioadei de raportare	trimestriale cumulate	Angajamente bugetare	Angajamente legale				
A					1	2	3	4	5	6	7	8=6-7	9		
B															
01					CHELTUIELI CURENTE	2.023.000		2.023.000	501.910	501.910	501.910	501.910	501.910		
10					TITLUL I CHELTUIELI DE PERSONAL	1.875.000		1.875.000	489.025	489.025	489.025	489.025	489.025		
10	01				Cheptuelt salariale in bani	1.811.000		1.811.000	476.862	476.862	476.862	476.862	476.862		
10	01	01			Salarii de baza	1.792.000		1.792.000	434.087	434.087	434.087	434.087	434.087		
10	01	05			Sporuri pentru conditii de munca				32.270	32.270	32.270	32.270	32.270		
10	01	12			Indemnitatii platite unor persoane din afara unitatii	1.000		1.000							
10	01	13			Drepturi de delegare	4.000		4.000							
10	01	17			Indemnitatii de hrana				8.122	8.122	8.122	8.122	8.122		
10	01	30			Alte drepturi salariale in bani	14.000		14.000	2.383	2.383	2.383	2.383	2.383		
10	03				Contributii	64.000		64.000	12.163	12.163	12.163	12.163	12.163		
10	03	07			Contributia asiguratorie pentru munca	64.000		64.000	12.163	12.163	12.163	12.163	12.163		
20					TITLUL II BUNURI SI SERVICII	148.000		148.000	12.885	12.885	12.885	12.885	12.885		
20	01				Bunuri si servicii	104.000		104.000	10.714	10.714	10.714	10.714	10.714		
20	01	01			Furnituri de birou	8.000		8.000							
20	01	03			Incalzit, iluminat si forta motrica	16.000		16.000	5.750	5.750	5.750	5.750	5.750		
20	01	04			Apa, canal si salubritate	3.000		3.000	286	286	286	286	286		
20	01	05			Carburanti si lubrifianti	16.000		16.000							
20	01	06			Piese de schimb	5.000		5.000							
20	01	08			Posta, telecomunicatii, radio, tv, internet	13.000		13.000	438	438	438	438	438		
20	01	09			Materiale si prestari de servicii cu caracter functional	13.000		13.000							
20	01	30			Alte bunuri si servicii pentru intretinere si functionare	30.000		30.000	4.240	4.240	4.240	4.240	4.240		
20	02				Reparatii curente	8.000		8.000							
20	05				Bunuri de natura obiectelor de inventar	11.000		11.000							
20	05	30			Alte obiecte de inventar	11.000		11.000							

Capi- tol	Sub- capi- tol	Pa- ra- gra- ful	Ar- ti- col	Ali- ne- at	Denumire indicator	Credite de angajament		Credite bugetare		Angajamente legale	Plati efectuate	Angajamente legale de platit	Cheltuieli efective	
						aprobate la finele perioadei de raportare	trimestriale cumulate	aprobate la finele perioadei de raportare	trimestriale cumulate					
A						1	2	3	4	5	6	7	8-6-7	9
B														
	20	06			Deplasari, detasari, transferari	7.000		7.000						
	20	06	01		Deplasari interne, detasari, transferari	7.000		7.000						
	20	11			Carti, publicatii si materiale documentare	1.000		1.000	238	238			238	
	20	14			Protectia muncii	7.000		7.000	30	30			30	
	20	30			Alte cheltuieli	10.000		10.000	1.903	1.903			1.903	
	20	30	03		Prime de asigurare non-viata	3.000		3.000	1.486	1.486			1.486	
	20	30	30		Alte cheltuieli cu bunuri si servicii	7.000		7.000	417	417			417	
					SANATATE	219.660.000		219.660.000	48.465.845	48.459.962			48.459.962	
6610	01				CHELTUIELI CURENTE	219.660.000		219.660.000	48.465.845	48.465.845			48.465.845	
	10				TITLUL I CHELTUIELI DE PERSONAL	152.955.000		152.955.000	37.126.085	37.126.085			37.126.085	
	10	01			Cheltuieli salariale in bani	146.099.000		146.099.000	35.946.784	35.946.784			35.946.784	
	10	01	01		Salarii de baza	87.826.000		87.826.000	23.082.694	23.082.694			23.082.694	
	10	01	05		Sporuri pentru conditii de munca	22.709.000		22.709.000	5.780.539	5.780.539			5.780.539	
	10	01	06		Alte sporuri	13.219.000		13.219.000	2.662.983	2.662.983			2.662.983	
	10	01	10		Fond pentru posturi ocupate prin cumul	39.000		39.000	4.683	4.683			4.683	
	10	01	11		Fond aferent platii cu ora	14.766.000		14.766.000	2.966.139	2.966.139			2.966.139	
	10	01	12		Indemnizatii platite unor persoane din afara unitatii	10.000		10.000	5.813	5.813			5.813	
	10	01	13		Drepturi de delegare	112.000		112.000	237	237			237	
	10	01	17		Indemnizatii de hrana	6.121.000		6.121.000	1.193.407	1.193.407			1.193.407	
	10	01	30		Alte drepturi salariale in bani	1.297.000		1.297.000	250.289	250.289			250.289	
	10	03			Contributii	6.856.000		6.856.000	1.179.301	1.179.301			1.179.301	
	10	03	01		Contributii de asigurari sociale de stat				395.224	395.224			395.224	
	10	03	07		Contributia asiguratorie pentru munca	6.856.000		6.856.000	784.077	784.077			784.077	
	20				TITLUL II BUNURI SI SERVICII	65.656.000		65.656.000	11.173.022	11.173.022			11.173.022	
	20	01			Bunuri si servicii	15.178.000		15.178.000	2.451.863	2.451.863			2.451.863	

Capi- tol	Sub- capi- tol	Pa- ra- graf	Ar- ti- col	Ali- ne- at	Denumire indicator	Credite de angajament			Credite bugetare			Angajamente legale	Plati efectuate	Angajamente legale de platit	Cheltuieli efective	
						1	2	3	aprobate la finele perioadei de raportare	trimestriale cumulate	4					5
					B											
						A										
	20	01	01		Furnituri de birou	319.000		319.000	319.000	37.368	37.368	37.368	37.368		37.368	
	20	01	02		Materiale pentru curatenie	313.000		313.000	313.000	56.456	56.456	56.456	56.456		56.456	
	20	01	03		Incalzit, iluminat si forta motrica	4.154.000		4.154.000	4.154.000	1.177.767	1.177.767	1.177.767	1.177.767		1.177.767	
	20	01	04		Apa, canal si salubritate	1.705.000		1.705.000	1.705.000	88.943	88.943	88.943	88.943		88.943	
	20	01	05		Carburanti si lubrifianti	433.000		433.000	433.000	34.514	34.514	34.514	34.514		34.514	
	20	01	06		Piese de schimb	1.431.000		1.431.000	1.431.000	88.646	88.646	88.646	88.646		88.646	
	20	01	07		Transport	15.000		15.000	15.000	1.488	1.488	1.488	1.488		1.488	
	20	01	08		Posta, telecomunicatii, radio, tv, internet	222.000		222.000	222.000	29.659	29.659	29.659	29.659		29.659	
	20	01	09		Materiale si prestari de servicii cu caracter functional	2.752.000		2.752.000	2.752.000	401.967	401.967	401.967	401.967		401.967	
	20	01	30		Alte bunuri si servicii pentru intretinere si functionare	3.834.000		3.834.000	3.834.000	535.055	535.055	535.055	535.055		535.055	
	20	02			Reparatii curente	190.000		190.000	190.000	2.869	2.869	2.869	2.869		2.869	
	20	03			Hrana	3.082.000		3.082.000	3.082.000	533.281	533.281	533.281	533.281		533.281	
	20	03	01		Hrana pentru oameni	3.082.000		3.082.000	3.082.000	533.281	533.281	533.281	533.281		533.281	
	20	04			Medicamente si materiale sanitare	44.615.000		44.615.000	44.615.000	7.901.287	7.901.287	7.901.287	7.901.287		7.901.287	
	20	04	01		Medicamente	21.572.000		21.572.000	21.572.000	4.078.833	4.078.833	4.078.833	4.078.833		4.078.833	
	20	04	02		Materiale sanitare	11.077.000		11.077.000	11.077.000	2.130.246	2.130.246	2.130.246	2.130.246		2.130.246	
	20	04	03		Reactivi	10.193.000		10.193.000	10.193.000	1.445.206	1.445.206	1.445.206	1.445.206		1.445.206	
	20	04	04		Dezinfectanti	1.773.000		1.773.000	1.773.000	247.002	247.002	247.002	247.002		247.002	
	20	05			Bunuri de natura obiectelor de inventar	777.000		777.000	777.000	131.916	131.916	131.916	131.916		131.916	
	20	05	01		Uniforme si echipament	21.000		21.000	21.000							
	20	05	03		Lenjerie si accesorii de pat	99.000		99.000	99.000							
	20	05	30		Alte obiecte de inventar	657.000		657.000	657.000	131.916	131.916	131.916	131.916		131.916	
	20	06			Deplasari, detasari, transferari	74.000		74.000	74.000	10.888	10.888	10.888	10.888		10.888	
	20	06	01		Deplasari interne, detasari, transferari	74.000		74.000	74.000	10.888	10.888	10.888	10.888		10.888	
	20	09			Materiale de laborator	15.000		15.000	15.000	1.377	1.377	1.377	1.377		1.377	


Capi- tol	Sub- capi- tol	Pa- ra- graf	Gru- pa / Titlu	Ar- fi- col	Ali- ne- at	Denumire indicator	Credite de angajament		Credite bugetare		Angajamente legale	Plati efectuate	Angajamente legale de platit	Cheltuieli efective
							1	2	3	4				
	A					B								
	20	11				Carti, publicatii si materiale documentare	2.000		2.000	316	316	316		
	20	12				Consultanta si expertiza	63.000		63.000					
	20	13				Pregatire profesionala	87.000		87.000	10.410	10.410	10.410		
	20	14				Protectia muncii	120.000		120.000	27.550	27.550	27.550		
	20	30				Alte cheltuieli	1.453.000		1.453.000	101.265	101.265	101.265		
	20	30	01			Reclama si publicitate	137.000		137.000	6.290	6.290	6.290		
	20	30	03			Prime de asigurare non-viaza	486.000		486.000	29.016	29.016	29.016		
	20	30	04			Chirii	403.000		403.000	33.679	33.679	33.679		
	20	30	30			Alte cheltuieli cu bunuri si servicii	427.000		427.000	32.280	32.280	32.280		
	59					TITLUL XI ALTE CHELTUIELI	1.049.000		1.049.000	166.738	166.738	166.738		
	59	01				Burse	51.000		51.000					
	59	40				Sume aferente persoanelor cu handicap neincadrate	998.000		998.000	166.738	166.738	166.738		
	84					PLATI EFECTUATE IN ANII PRECEDENTI SI RECUPERATE IN ANUL CURENT								
	85					Titlul XIX PLATI EFECTUATE IN ANII PRECEDENTI SI RECUPERATE IN ANUL CURENT								
	85	01				Plati efectuate in anii precedenti si recuperate in anul curent								
	85	01	01			Plati efectuate in anii precedenti si recuperate in anul curent (SF)								
6710						CULTURA, RECREERE SI RELIGIE CHELTUIELI CURENTE	23.964.000		23.964.000	4.657.846	4.656.341	4.656.341		
	10					TITLUL I CHELTUIELI DE PERSONAL	11.830.000		11.830.000	3.310.759	3.310.759	3.310.759		
	10	01				Cheltuieli salariale in bani	11.397.000		11.397.000	3.247.802	3.247.802	3.247.802		
	10	01	01			Salarii de baza	10.892.000		10.892.000	3.001.765	3.001.765	3.001.765		

Capi- tol	Sub- capitol graf	Pa- ra- gra- ful	Gru- pa / Titlu col	Al- ne- at	Denumire indicator	Credite de angajament		Credite bugetare		Angajamente legale	Plati efectuate	Angajamente legale de platit	Cheltuieli efective	
						aprobate la finele perioadei de raportare	aprobate la finele perioadei de raportare	aprobate la finele perioadei de raportare	aprobate la finele perioadei de raportare					
						1	2	3	4	5	6	7	8-6-7	9
A														
					B									
	10	01	05		Sporuri pentru conditii de munca	298.000		298.000	164.382	164.382	164.382	164.382	164.382	
	10	01	06		Alte sporuri	17.000		17.000						
	10	01	13		Drepturi de delegare	49.000		49.000	2.547	2.547	2.547	2.547	2.547	
	10	01	17		Indemnizatii de hrana	100.000		100.000	71.555	71.555	71.555	71.555	71.555	
	10	01	30		Alte drepturi salariale in bani	41.000		41.000	7.553	7.553	7.553	7.553	7.553	
	10	03			Contributii	433.000		433.000	62.957	62.957	62.957	62.957	62.957	
	10	03	07		Contributia asiguratorie pentru munca	433.000		433.000	62.957	62.957	62.957	62.957	62.957	
	20				TITLUL II BUNURI SI SERVICII	9.913.000		9.913.000	1.205.211	1.205.211	1.205.211	1.205.211	1.205.211	
	20	01			Bunuri si servicii	5.919.000		5.919.000	901.415	901.415	901.415	901.415	901.415	
	20	01	01		Furniri de birou	82.000		82.000	3.711	3.711	3.711	3.711	3.711	
	20	01	02		Materiale pentru curatenie	33.000		33.000	852	852	852	852	852	
	20	01	03		Incalzit, iluminat si forta motrica	647.000		647.000	173.435	173.435	173.435	173.435	173.435	
	20	01	04		Apa, canal si salubritate	73.000		73.000	8.258	8.258	8.258	8.258	8.258	
	20	01	05		Carburanti si lubrifianti	116.000		116.000	11.216	11.216	11.216	11.216	11.216	
	20	01	06		Piese de schimb	68.000		68.000	5.238	5.238	5.238	5.238	5.238	
	20	01	07		Transport	11.000		11.000	4.120	4.120	4.120	4.120	4.120	
	20	01	08		Posta, telecomunicatii, radio, tv, internet	202.000		202.000	45.191	45.191	45.191	45.191	45.191	
	20	01	09		Materiale si prestari de servicii cu caracter functional	2.845.000		2.845.000	364.919	364.919	364.919	364.919	364.919	
	20	01	30		Alte bunuri si servicii pentru intretinere si functionare	1.842.000		1.842.000	284.475	284.475	284.475	284.475	284.475	
	20	02			Reparatii curente	575.000		575.000	7.036	7.036	7.036	7.036	7.036	
	20	04			Medicamente si materiale sanitare	1.000		1.000						
	20	04	03		Reactivi	1.000		1.000						
	20	05			Bunuri de natura obiectelor de inventar	321.000		321.000	28.626	28.626	28.626	28.626	28.626	
	20	05	03		Lenjerie si accesorii de pat	1.000		1.000						
	20	05	30		Alte obiecte de inventar	320.000		320.000	28.626	28.626	28.626	28.626	28.626	

Capi- tol	Sub- capitol	Pa- ra- graf	Cru- pa / Titlu col	Al- ne- at	Denumire indicator	Credite de angajament		Credite bugetare		Angajamente bugetare	Angajamente legale	Plati efectuate	Angajamente legale de platit	Cheltuieli efective
						aprobate la finele perioadei de raportare	trimestriale cumulate	aprobate la finele perioadei de raportare	trimestriale cumulate					
						I	2	3	4	5	6	7	8-6-7	9
B														
A														
	20	06	01		Deplasari interne, detasari, transferari	47.000		47.000	939	939	939	939	8-6-7	9
	20	06	02		Deplasari in strainatate	47.000		47.000	3.675	3.675	3.675	3.675		
	20	13			Pregatire profesionala	29.000		29.000	4.930	4.930	4.930	4.930		
	20	14			Protectia muncii	19.000		19.000	400	400	400	400		
	20	30			Alte cheltuieli	320.000		320.000	52.557	52.557	52.557	52.557		
	20	30	01		Reciama si publicitate	167.000		167.000	33.540	33.540	33.540	33.540		
	20	30	03		Prime de asigurare non-viata	90.000		90.000	15.480	15.480	15.480	15.480		
	20	30	30		Alte cheltuieli cu bunuri si servicii excedent/deficit sect funct	63.000		63.000	3.537	3.537	3.537	3.537		
9910	96								2.379.125			2.386.513		

PRESEDINTE,
Mircea Flaviu Bobora

SECRETAR AL JUDETELULUI,
Daniel Dan



ANEXA NR.5

La Hotărârea Consiliului Județean Hunedoara nr. 79 /2019

Prezenta conține 21 file.

PREȘEDINTE,
Mircea Flaviu Bobora



SECRETAR AL JUDEȚULUI,
Daniel Dan

A handwritten signature in black ink, appearing to be 'DD', written over a horizontal line.

Avizat,
Ordonator principal de credite

SPITALUL JUDETEAN DE URGENTA DEVA

Formular nr.1

EXECUTIA BUGETULUI DE VENITURI SI CHELTUIELI AL SPITALULUI PUBLIC

mii lei

Capitol	Subcapitol	Paragraf	Grupa / Titlu	2018 Realizări	2019 Program	2019 Program perioadă **)	Realizat până la data de 31.01.2019	
A				B	1	2	3	4
				TOTAL VENITURI ***)	184,318.03	15,918.62	15,918.62	12,515.57
				I.VENITURI CURENTE	119,036.03	10,479.21	10,479.21	8,016.44
				C.VENITURI NEFISCALE	119,036.03	10,479.21	10,479.21	8,016.44
30				C1.VENITURI DIN PROPRIETATE	0.00	0.00	0.00	0.00
	05			Venituri din concesiuni și închirieri				
	50			Alte venituri din proprietate				
	31	10	03	Alte venituri din dobânzi				
				C2.VÂNZĂRI DE BUNURI ȘI SERVICII	119,036.03	10,479.21	10,479.21	8,016.44
33				VENITURI DIN PRESTĂRI DE SERVICII ȘI ALTE ACTIVITĂȚI	117,867.00	10,381.79	10,381.79	8,016.44
	08			Venituri din prestări de servicii	1,700.00	217.87	217.87	217.87
	16			Venituri din valorificarea produselor obținute din activitatea proprie sau anexă				
	20			Venituri din cercetare				
	21			Venituri din contractele cu casele de asigurări de sănătate	68,500.00	5,708.33	5,708.33	4,968.57
	30			Venituri din contractele încheiate cu direcțiile de sănătate publică din sume alocate de la bugetul de stat	23,000.00	2,400.00	2,400.00	2,230.00
	31			Venituri din contractele încheiate cu direcțiile de sănătate publică din sume alocate din veniturile proprii ale Ministerului Sănătății	15,112.00	1,259.33	1,259.33	0.00
	32			Venituri din contractele încheiate cu Institutele de medicină legală din sume alocate de la bugetul de stat	9,555.00	796.25	796.25	600.00
	50			Alte venituri din prestări de servicii și alte activități				
37				TRANSFERURI VOLUNTARE ALTELE DECÂT SUBVENȚIILE	1,169.03	97.42	97.42	0.00
	01			Donații și sponsorizări	138.50	11.54	11.54	0.00
	03			varsaminte din secțiunea de funcționare pentru finanțarea secțiunii de dezvoltare a bugetului local	-415.80	-34.58	-34.58	0.00
	04			varsaminte din secțiunea de funcționare	415.80	34.58	34.58	0.00
	50			Alte transferuri voluntare	1,030.53	85.88	85.88	0.00
				II. VENITURI DIN CAPITAL	0.00	0.00	0.00	0.00
39				VENITURI DIN VALORIFICAREA UNOR BUNURI	0.00	0.00	0.00	0.00
	01			Venituri din valorificarea unor bunuri ale instituțiilor publice				
	04			Venituri din privatizare				
	50			Alte venituri din valorificarea unor bunuri				
40				Operațiuni financiare	0.00	0.00	0.00	0.00
	10	15		Sume utilizate din excedentul anului precedent pentru efectuarea de cheltuieli	0.00	0.00	0.00	0.00
				IV. SUBVENȚII	65,282.00	5,439.42	5,439.42	4,499.13
42				Subvenții de la bugetul de stat	0.00	0.00	0.00	0.00
	11			Subvenții de la bugetul de stat pentru spitale				
	39			Subvenții de la bugetul de stat către instituții publice finanțate parțial sau integral din venituri proprii pentru proiecte finanțate din FEN postaderare				
43				Subvenții de la alte administrații	65,282.00	5,439.42	5,439.42	4,499.13
	09			Subvenții pentru instituții publice - sume alocate din bugetul constituit din contribuțiile (accize) pentru producerea, importul și publicitatea pentru produse din tutun și alcool				
	10			Subvenții din bugetele locale pentru finanțarea cheltuielilor curente din domeniul sănătății	5,000.00	416.67	416.67	0.00
	10	33		Subvenții din bugetul Fondului Nat unic de asig. Sociale de sanatate pt acoperirea drepturilor salariale	58,000.00	4,833.33	4,833.33	4,499.13
	14			Subvenții din bugetele locale pentru finanțarea cheltuielilor de capital din domeniul sănătății	2,273.00	189.42	189.42	0.00
	16			Sume din bugetul de stat către bugetele locale pentru finanțarea investițiilor în sănătate	9.00			

Capi- tol	Sub- capi- tol	Pa- ra- graf	Grupa / Titlu	2018 Realizări	2019 Program	2019 Program periodă **)	Realizat până la data de 31.01.2019
A				1	2	3	4
B							
		01	Sume din bugetul de stat către bugetele locale pentru finanțarea aparaturii medicale și echipamentelor de comunicații în urgență în sănătate				
		02	Sume din bugetul de stat către bugetele locale pentru finanțarea reparațiilor capitale în sănătate				
		03	Sume din bugetul de stat către bugetele locale pentru finanțarea altor investiții în sanatate	9.00			
	17		Sume din veniturile proprii ale Ministerului Sănătății către bugetele locale pentru finanțarea investițiilor în sănătate	0.00	0.00	0.00	0.00
		01	Sume din veniturile proprii ale Ministerului Sănătății către bugetele locale pentru finanțarea aparaturii medicale și echipamentelor de comunicații în urgență în sănătate				
		02	Sume din veniturile proprii ale Ministerului Sănătății către bugetele locale pentru finanțarea reparațiilor capitale în sănătate				
		03	Sume din veniturile proprii ale Ministerului Sănătății către bugetele locale pentru finanțarea altor investiții în sănătate				
45			Sume primite de la UE/alți donatori în contul plăților efectuate și prefinanțări				0.00
			II. TOTAL CHELTUIELI (II.1 + II.2 + II.3 + II.4)	185,643.08	16,634.84	16,634.84	11,656.98
		01	CHELTUIELI CURENTE	181,920.38	16,324.61	16,324.61	11,658.11
		10	TITLUL I CHELTUIELI DE PERSONAL	124,028.52	11,500.29	11,500.29	10,583.55
		20	TITLUL II BUNURI ȘI SERVICII	57,051.86	4,754.32	4,754.32	1,030.30
		30	TITLUL III DOBÂNZI	0.00	0.00	0.00	0.00
		51	TITLUL VI TRANSFERURI ÎNTRE UNITĂȚI ALE ADMINISTRATIEI PUBLICE	0.00	0.00	0.00	0.00
		56	TITLUL VIII PROIECTE CU FINANȚARE DIN FONDURI EXTERNE NERAMBURSABILE POSTADERARE	0.00	0.00	0.00	0.00
		57	TITLUL IX ASISTENȚĂ SOCIALĂ	0.00	0.00	0.00	0.00
		59	TITLUL X ALTE CHELTUIELI	840.00	70.00	70.00	44.26
		70	CHELTUIELI DE CAPITAL	3,722.70	310.23	310.23	0.00
		71	TITLUL XII ACTIVE NEFINANCIARE	3,722.70	310.23	310.23	0.00
		81	TITLUL XVI RAMBURSĂRI DE CREDITE	0.00	0.00	0.00	0.00
		84	TITLUL XVII PLĂȚI EFECTUATE ÎN ANII PRECEDENȚI ȘI RECUPERATE ÎN ANUL CURENT	0.00	X	X	-1.13
			II.1 CHELTUIELI DIN VENITURI PROPRII (altele decât subvențiile)	138,569.53	12,366.42	12,366.42	9,426.98
		01	CHELTUIELI CURENTE	137,127.17	12,248.61	12,248.61	9,428.11
		10	TITLUL I CHELTUIELI DE PERSONAL	94,075.31	8,400.00	8,400.00	8,353.55
		20	TITLUL II BUNURI ȘI SERVICII	42,251.86	3,781.94	3,781.94	1,030.30
		30	TITLUL III DOBÂNZI				
		56	TITLUL VIII PROIECTE CU FINANȚARE DIN FONDURI EXTERNE NERAMBURSABILE POSTADERARE				
		57	TITLUL IX ASISTENȚĂ SOCIALĂ				
		59	TITLUL X ALTE CHELTUIELI	800.00	66.67	66.67	44.26
		70	CHELTUIELI DE CAPITAL	1,442.36	117.81	117.81	0.00
		71	TITLUL XII ACTIVE NEFINANCIARE	1,442.36	117.81	117.81	0.00
		81	TITLUL XVI RAMBURSĂRI DE CREDITE	0.00	0.00	0.00	0.00
		84	TITLUL XVII PLĂȚI EFECTUATE ÎN ANII PRECEDENȚI ȘI RECUPERATE ÎN ANUL CURENT	0.00	X	X	-1.13
			II.2 CHELTUIELI DIN SUBVENȚII DE LA BUGETUL DE STAT	23,000.00	2,400.00	2,400.00	2,230.00
		01	CHELTUIELI CURENTE	23,000.00	2,400.00	2,400.00	2,230.00
		10	TITLUL I CHELTUIELI DE PERSONAL	17,828.52	2,230.00	2,230.00	2,230.00
		20	TITLUL II BUNURI ȘI SERVICII	5,131.48	166.67	166.67	0.00
		30	TITLUL III DOBÂNZI				
		51	TITLUL VI TRANSFERURI ÎNTRE UNITĂȚI ALE ADMINISTRATIEI PUBLICE				
		56	TITLUL VIII PROIECTE CU FINANȚARE DIN FONDURI EXTERNE NERAMBURSABILE POSTADERARE				
		57	TITLUL IX ASISTENȚĂ SOCIALĂ				
		59	TITLUL X ALTE CHELTUIELI	40.00	3.33	3.33	0.00
		70	CHELTUIELI DE CAPITAL	0.00	0.00	0.00	0.00
		71	TITLUL XII ACTIVE NEFINANCIARE	0.00			
		81	TITLUL XVI RAMBURSĂRI DE CREDITE				
		84	TITLUL XVII PLĂȚI EFECTUATE ÎN ANII PRECEDENȚI ȘI RECUPERATE ÎN ANUL CURENT	0.00	X	X	0.00
			II.3 CHELTUIELI DIN SUBVENȚII DE LA BUGETUL LOCAL	7,280.34	609.09	609.09	0.00
		01	CHELTUIELI CURENTE	5,000.00	416.67	416.67	0.00

Capitol	Subcapitol	Paragraf	Grupa / Titlu	2018 Realizări	2019 Program	2019 Program perioadă **)	Realizat până la data de 31.01.2019
A				1	2	3	4
			10	TITLUL I CHELTUIELI DE PERSONAL			
			20	TITLUL II BUNURI ȘI SERVICII	5,000.00	416.67	416.67
			30	TITLUL III DOBÂNZI			
			56	TITLUL VIII PROIECTE CU FINANȚARE DIN FONDURI EXTERNE NERAMBURSABILE POSTADERARE			
			57	TITLUL IX ASISTENȚĂ SOCIALĂ			
			59	TITLUL X ALTE CHELTUIELI			
			70	CHELTUIELI DE CAPITAL	2,280.34	192.42	192.42
			71	TITLUL XII ACTIVE NEFINANCIARE	2,280.34	192.42	192.42
			81	TITLUL XVI RAMBURSĂRI DE CREDITE			
			84	TITLUL XVII PLĂȚI EFECTUATE ÎN ANII PRECEDENȚI ȘI RECUPERATE ÎN ANUL CURENT	0.00	X	X
				II.4 CHELTUIELI DIN SUME ALOCATE DIN VENITURILE PROPRII ALE MINISTERULUI SĂNĂȚĂȚII	16,793.21	1,259.33	1,259.33
			01	CHELTUIELI CURENTE	16,793.21	1,259.33	1,259.33
			10	TITLUL I CHELTUIELI DE PERSONAL	12,124.69	870.29	870.29
			20	TITLUL II BUNURI ȘI SERVICII	4,668.52	389.04	389.04
			30	TITLUL III DOBÂNZI			
			56	TITLUL VIII PROIECTE CU FINANȚARE DIN FONDURI EXTERNE NERAMBURSABILE POSTADERARE			
			57	TITLUL IX ASISTENȚĂ SOCIALĂ			
			59	TITLUL X ALTE CHELTUIELI			
			70	CHELTUIELI DE CAPITAL	0.00	0.00	0.00
			71	TITLUL XII ACTIVE NEFINANCIARE			
			81	TITLUL XVI RAMBURSĂRI DE CREDITE			
			84	TITLUL XVII PLĂȚI EFECTUATE ÎN ANII PRECEDENȚI ȘI RECUPERATE ÎN ANUL CURENT	0.00	X	X
				EXCEDENT/DEFICIT	-1,325.05	-716.22	-716.22
				Plățile restante din care:	5,316.68	X	X
				-arierate, definite conform legii		X	X

Manager
Pera Stefanie Adina

Director economic
Ciocan Georgeta

Avizat
Ordonator principal de credite

Formular nr. 2

UNITATEA SANITARĂ CU PATURI: SPITALUL JUDEȚEAN DE URGENȚĂ DEVA

SITUAȚIA PRIVIND NR. DE PATURI, REPECTIV NR. DE POSTURI CONFORM STATULUI DE FUNCȚII APROBAT ȘI CĂȘTIGUL MEDIU BRUT AFERENT LA DATA IANUARIE 2019

NR. CRT	INDICATOR	NR. LA DATA DE RAPORTARE	CĂȘTIG MEDIU BRUT ÎN LUNA DE RAPORTARE lei
0	1	2	3
I	NR. PATURI (spitalizare continuă și de zi)	818	X
II	STRUCTURA PERSONALULUI	X	X
II.1	NR. POSTURI APROBATE din care	1383	7486
1	NR. POSTURI VACANTE	1895	X
2	NR. POSTURI OCUPATE, din care	11935	8971
	MEDICI	1575	19675
	MEDICI REZIDENTI din care	23	8777
	rezidenți pe post	23	8777
	rezidenți pe loc	-	-
	ALT PERSONAL SANITAR SUPERIOR	35	4580
	PERSONAL SANITAR MEDIU (inclusiv asistente medicale cu studii superioare)	577	4618
	PERSONAL AUXILIAR SANITAR	267	4310
	TESA	69	5549
	MUNCITORI ȘI PERSONAL DE DESERVIRE	65	3776
II.2	MEDICI INCLUȘI ÎN LINIILE DE GARDĂ PT GĂRZILE EFECTUATE ÎN AFARA PROGRAMULUI DE LA NORMA DE BAZĂ	126	7458

MANAGER

EC. ADINA TERA ȘTEFANIE

DIRECTOR ECONOMIC

EC. GEORGETA CIUCAN

Mioara

PRECIZARI PRIVIND COMPLETAREA FORMULARULUI:

Sumele evidențiate la CAP II.2, col 3 nu se includ în calculul câștigului mediu brut evidențiat în CAP II.1, col 3

Coloana 3 se va completa ținând cont de drepturile salariale conform clasificăției economice, respectiv art. 10.01 și 10.02 fără indemnizațiile de delegare

Avizat,
Ordonator principal de credite

SPITALUL JUDETEAN DE URGENTA DEVA

Formular nr.3

EXECUȚIA BUGETULUI DE VENITURI ȘI CHELTUIELI
PRIVIND BUNURILE, SERVICIILE, INVESTIȚIILE LA DATA 31.01.2019.

lei

CLASIFICĂȚIA ECONOMICĂ	PREVEDERI BUGETARE		PLAN DE ACHIZIȚII	ANGAJAMENTE LEGALE ÎN ANUL 2019			PLĂȚI EFECTUATE			STOC LA DATA 31.12.2018 (valoare totală)		
	TOTAL	din care credite bugetare destinate stingerii plăților restante din anul precedent		TOTAL din care:	AFERENTE ANULUI PRECEDENT	AFERENTE ANULUI CURENT	VALOAREA FACTURILOR ÎN SOLD LA DATA 31.01.2019	TOTAL din care:	AFERENTE OBLIGAȚIILOR DE PLĂȚĂ RESTANTE LA FINELE ANULUI PRECEDENT		AFERENTE OBLIGAȚIILOR DE PLĂȚĂ ALE ANULUI CURENT	CHELTUIELI EFECTIVE ÎN LUNA CURENTĂ
0	1	2	3	4=5+6	5	6	7	8=9+10	9	10	11	12
BUNURI(SI SERVICII)	4,754,320	443,057	4,754,320	18,150,258	13,597,064	4,553,194	14,395,727	1,030,300	443,057	587,243	2,831,182	1,995,134
CHELTUIELI DE CAPITAL	310,230		310,230	519,663	519,663	0	519,663	0	0	0	163,700	
TOTAL	5,064,550	443,057	5,064,550	18,669,921	14,116,727	4,553,194	14,915,390	1,030,300	443,057	587,243	2,994,882	1,995,134

MANAGER
Pera Stefanie Adina

DIRECTOR ECONOMIC

Ciocan Georgeta

SPITALUL JUDETEAN DE URGENTA DEVA

Formular nr.4

SITUAȚIA
PRIVIND SERVICIILE PRESTATE LA DATA 31.01.2019

NR. CRT	INDICATOR	VALOARE CONTRACT ANUAL	SERVICII CONTRACTATE LA DATA RAPORTĂRII	SERVICII REALIZATE		SERVICII DECONTATE	VALOAREA SERVICIILOR FACTURATE ȘI NEDECONTATE	
				TOTAL	din care servicii facturate		CU TERMEN DE PLATĂ <30 ZILE	CU TERMEN DE PLATĂ >30 ZILE
0	1	2	3	4	5	6	7	8
1	TOTAL VENITURI DIN PRESTĂRI SERVICII, din care:	17,928,367.72	10,838,881.15	10,611,913.54	9,845,973.83	5,170,151.19	5,345,328.69	0.00
2	CONTRACTE CU CASELE DE ASIGURARI PENTRU SERVICII MEDICALE	9,314,281.88	4,657,898.65	4,561,732.07	4,465,298.41	0.00	4,465,298.41	0.00
3	CONTRACTE CU CASELE DE ASIGURARI PENTRU PROGRAME NAȚIONALE	1,851,042.00	653,271.00	452,963.92	452,963.92	0.00	452,963.92	0.00
4	CONTRACTE CU CASELE DE ASIGURARI PENTRU AMBULATORIU DE SPECIALITATE	363,909.84	363,909.84	363,909.84	363,909.84	0.00	363,909.84	0.00
5	ALTE VENITURI	6,399,134.00	5,163,801.66	5,233,307.71	4,563,801.66	5,170,151.19	63,156.52	0.00

lei



MANAGER
Pera Stelian Adina

DIRECTOR ECONOMIC
Ciocan Georgeta

intocmit
CIORA MARIA

SPITALUL JUDETEAN DE URGENTA DEVA

Formularul nr.5

Avizat
Ordonator principal de credite


SITUAȚIA
PRIVIND CHELTUIELILE FINANȚATE DIN SUME ALOCATE DIN BUGETELE AUTORITĂȚILOR
PUBLICE CENTRALE ȘI LOCALE
31.01.2019




lei

NR. CRT.	INDICATOR	BUGET APROBAT	PROGRAM PERIOADA	ANGAJAMENTE LEGALE	CERERI DE FINANȚARE	FINANȚĂRI
0	1	2	3	4	5	6
1	TOTAL CHELTUIELI, din care:	4,265,418	4,265,418	2,386,690	2,386,690	2,230,000
2	CHELTUIELI FINANȚATE DIN SUME DE LA BUGETUL DE STAT	2,400,000	2,400,000	2,386,690	2,386,690	2,230,000
3	CHELTUIELI FINANȚATE DIN SUME ALOCATE DIN VENITURILE PROPRII ALE MINISTERULUI SĂNĂTĂȚII	1,259,334	1,259,334	0	0	0
4	CHELTUIELI FINANȚATE DIN SUBVENȚII DE LA BUGETUL LOCAL	606,084	606,084	0	0	0

MANAGER
Pera Stefanie
Adina



DIRECTOR ECONOMIC
Ciocan Georgeta



SPITALUL JUDETEAN DE URGENTA DEVA

Formular nr.1

EXECUTIA BUGETULUI DE VENITURI SI CHELTUIELI AL SPITALULUI PUBLIC

Capi- tol	Sub- capi- tol	Pa- ra- graf	Gru- pa / Titlu	2018 Realizări	2019 Program	2019 Program perioadă **)	mii lei
							Realizat până la data de 28.02.2019
A				1	2	3	4
TOTAL VENITURI ***)				184.318,03	30.758,30	30.758,30	30.758,30
I.VENITURI CURENTE				119.036,03	20.485,55	20.485,55	17.624,20
C.VENITURI NEFISCALE				119.036,03	20.485,55	20.485,55	17.524,20
30			C1.VENITURI DIN PROPRIETATE	0,00	0,00	0,00	0,00
	05		Venituri din concesiuni și închirieri				
	50		Alte venituri din proprietate				
	31	03	Alte venituri din dobânzi				
			C2.VÂNZĂRI DE BUNURI ȘI SERVICII	119.036,03	20.485,55	20.485,55	17.524,20
33			VENITURI DIN PRESTĂRI DE SERVICII ȘI ALTE ACTIVITĂȚI	117.867,00	20.388,13	20.388,13	17.441,00
	08		Venituri din prestări de servicii	1.700,00	1.319,64	1.319,64	349,53
	16		Venituri din valorificarea produselor obținute din activitatea proprie sau anexă				
	20		Venituri din cercetare				
	21		Venituri din contractele cu casele de asigurări de sănătate	68.500,00	11.416,66	11.416,66	11.332,78
	30		Venituri din contractele încheiate cu direcțiile de sănătate publică din sume alocate de la bugetul de stat	23.000,00	4.800,00	4.800,00	4.558,69
	31		Venituri din contractele încheiate cu direcțiile de sănătate publică din sume alocate din veniturile proprii ale Ministerului Sănătății	15.112,00	1.259,33	1.259,33	0,00
	32		Venituri din contractele încheiate cu Institutele de medicină legală din sume alocate de la bugetul de stat	9.555,00	1.592,50	1.592,50	1.200,00
	50		Alte venituri din prestări de servicii și alte activități				
37			TRANSFERURI VOLUNTARE ALTELE DECĂT SUBVENTIILE	1.169,03	97,42	97,42	83,20
	01		Donații și sponsorizări	138,50	11,54	11,54	0,50
	03		varsaminte din secțiunea de funcționare pentru finanțarea secțiunii de dezvoltare a bugetului local	-415,80	-34,58	-34,58	0,00
	04		varsaminte din secțiunea de funcționare	415,80	34,58	34,58	0,00
	50		Alte transferuri voluntare	1.030,53	85,88	85,88	82,70
			II. VENITURI DIN CAPITAL	0,00	0,00	0,00	4.235,83
39			VENITURI DIN VALORIFICAREA UNOR BUNURI	0,00	0,00	0,00	0,00
	01		Venituri din valorificarea unor bunuri ale instituțiilor publice				
	04		Venituri din privatizare				
	50		Alte venituri din valorificarea unor bunuri				
40			OPERAȚIUNI FINANCIARE	0,00	0,00	0,00	4.235,83
	10	15	Sume utilizate din excedentul anului precedent pentru efectuarea de cheltuieli	0,00	0,00	0,00	4.235,83
			IV. SUBVENȚII	65.282,00	10.272,75	10.272,75	8.998,27
42			Subvenții de la bugetul de stat	0,00	0,00	0,00	0,00
	11		Subvenții de la bugetul de stat pentru spitale				
	39		Subvenții de la bugetul de stat către instituții publice finanțate parțial sau integral din venituri proprii pentru proiecte finanțate din FEN postaderare				
43			Subvenții de la alte administrații	65.282,00	10.272,75	10.272,75	8.998,27
	09		Subvenții pentru instituții publice - sume alocate din bugetul constituit din contribuțiile (accize) pentru producerea, importul și publicitatea pentru produse din tutun și alcool				
	10		Subvenții din bugetele locale pentru finanțarea cheltuielilor curente din domeniul sănătății	5.000,00	416,67	416,67	0,00
	10	33	Subvenții din bugetul Fondului Național unic de asigur. Sociale de sănătate pt acoperirea drepturilor salariale	58.000,00	9.666,66	9.666,66	8.998,27
	14		Subvenții din bugetele locale pentru finanțarea cheltuielilor de capital din domeniul sănătății	2.273,00	189,42	189,42	0,00
	16		Sume din bugetul de stat către bugetele locale pentru finanțarea investițiilor în sănătate	9,00			

Capi- tol	Sub- capi- tol	Pa- ra- graf	Grupa / Titlu	2018 Realizări	2019 Program	2019 Program perioadă **)	Realizat până la data de 28.02.2019
A				1	2	3	4
		01	Sume din bugetul de stat către bugetele locale pentru finanțarea aparatului medical și echipamentelor de comunicații în urgența în sănătate				
		02	Sume din bugetul de stat către bugetele locale pentru finanțarea reparațiilor capitale în sănătate				
		03	Sume din bugetul de stat către bugetele locale pentru finanțarea altor investiții în sănătate	9,00			
17			Sume din veniturile proprii ale Ministerului Sănătății către bugetele locale pentru finanțarea investițiilor în sănătate	0,00	0,00	0,00	0,00
		01	Sume din veniturile proprii ale Ministerului Sănătății către bugetele locale pentru finanțarea aparatului medical și echipamentelor de comunicații în urgența în sănătate				
		02	Sume din veniturile proprii ale Ministerului Sănătății către bugetele locale pentru finanțarea reparațiilor capitale în sănătate				
		03	Sume din veniturile proprii ale Ministerului Sănătății către bugetele locale pentru finanțarea altor investiții în sănătate				
45			Sume primite de la UE/alți donatori în contul plăților efectuate și prefinanțări				0,00
			II. TOTAL CHELTUIELI (II.1 + II.2 + II.3 + II.4)	185.643,08	32.176,55	32.176,55	29.361,80
		01	CHELTUIELI CURENTE	181.920,38	31.866,32	31.866,32	29.362,93
		10	TITLUL I CHELTUIELI DE PERSONAL	124.028,52	22.830,29	22.830,29	21.264,97
		20	TITLUL II BUNURI ȘI SERVICII	57.051,86	8.942,38	8.942,38	8.007,64
		30	TITLUL III DOBÂNZI	0,00	0,00	0,00	0,00
		51	TITLUL VI TRANSFERURI ÎNTR-UNITĂȚI ALE ADMINISTRATIEI PUBLICE	0,00	0,00	0,00	0,00
		56	TITLUL VIII PROIECTE CU FINANȚARE DIN FONDURI EXTERNE NERAMBURSABILE POSTADERARE	0,00	0,00	0,00	0,00
		57	TITLUL IX ASISTENȚĂ SOCIALĂ	0,00	0,00	0,00	0,00
		59	TITLUL X ALTE CHELTUIELI	840,00	93,65	93,65	90,32
		70	CHELTUIELI DE CAPITAL	3.722,70	310,23	310,23	0,00
		71	TITLUL XII ACTIVE NEFINANCIARE	3.722,70	310,23	310,23	0,00
		81	TITLUL XVI RAMBURSĂRI DE CREDITE	0,00	0,00	0,00	0,00
		84	TITLUL XVII PLĂȚI EFECTUATE ÎN ANII PRECEDENȚI ȘI RECUPERATE ÎN ANUL CURENT	0,00	X	X	-1,13
			II.1 CHELTUIELI DIN VENITURI PROPRII (altele decât subvențiile)	138.569,53	25.508,13	25.508,13	25.058,69
		01	CHELTUIELI CURENTE	137.127,17	25.390,32	25.390,32	25.059,82
		10	TITLUL I CHELTUIELI DE PERSONAL	94.075,31	17.500,00	17.500,00	17.244,58
		20	TITLUL II BUNURI ȘI SERVICII	42.251,86	7.800,00	7.800,00	7.724,92
		30	TITLUL III DOBÂNZI				
		56	TITLUL VIII PROIECTE CU FINANȚARE DIN FONDURI EXTERNE NERAMBURSABILE POSTADERARE				
		57	TITLUL IX ASISTENȚĂ SOCIALĂ				
		59	TITLUL X ALTE CHELTUIELI	800,00	90,32	90,32	90,32
		70	CHELTUIELI DE CAPITAL	1.442,36	117,81	117,81	0,00
		71	TITLUL XII ACTIVE NEFINANCIARE	1.442,36	117,81	117,81	0,00
		81	TITLUL XVI RAMBURSĂRI DE CREDITE	0,00	0,00	0,00	0,00
		84	TITLUL XVII PLĂȚI EFECTUATE ÎN ANII PRECEDENȚI ȘI RECUPERATE ÎN ANUL CURENT	0,00	X	X	-1,13
			II.2 CHELTUIELI DIN SUBVENȚII DE LA BUGETUL DE STAT	23.000,00	4.800,00	4.800,00	4.220,42
		01	CHELTUIELI CURENTE	23.000,00	4.800,00	4.800,00	4.220,42
		10	TITLUL I CHELTUIELI DE PERSONAL	17.828,52	4.460,00	4.460,00	4.020,39
		20	TITLUL II BUNURI ȘI SERVICII	5.131,48	336,67	336,67	200,03
		30	TITLUL III DOBÂNZI				
		51	TITLUL VI TRANSFERURI ÎNTR-UNITĂȚI ALE ADMINISTRATIEI PUBLICE				
		56	TITLUL VIII PROIECTE CU FINANȚARE DIN FONDURI EXTERNE NERAMBURSABILE POSTADERARE				
		57	TITLUL IX ASISTENȚĂ SOCIALĂ				
		59	TITLUL X ALTE CHELTUIELI	40,00	3,33	3,33	0,00
		70	CHELTUIELI DE CAPITAL	0,00	0,00	0,00	0,00
		71	TITLUL XII ACTIVE NEFINANCIARE	0,00			
		81	TITLUL XVI RAMBURSĂRI DE CREDITE				
		84	TITLUL XVII PLĂȚI EFECTUATE ÎN ANII PRECEDENȚI ȘI RECUPERATE ÎN ANUL CURENT	0,00	X	X	0,00
			II.3 CHELTUIELI DIN SUBVENȚII DE LA BUGETUL LOCAL	7.280,34	609,09	609,09	82,69
		01	CHELTUIELI CURENTE	5.000,00	416,67	416,67	82,69

Capitol	Subcapitol	Paragraf	Grupa / Titlu	2018 Realizări	2019 Program	2019 Program perioadă **)	Realizat până la data de 28.02.2019
		A	B	1	2	3	4
			10				
			20	5.000,00	416,67	416,67	82,69
			30				
			56				
			57				
			59				
			70	2.280,34	192,42	192,42	0,00
			71	2.280,34	192,42	192,42	0,00
			81				
			84	0,00	X	X	0,00
			II.4 CHELTUIELI DIN SUME ALOCATE DIN VENITURILE PROPRII ALE MINISTERULUI SĂNĂTĂȚII	16.793,21	1.259,33	1.259,33	0,00
			01	16.793,21	1.259,33	1.259,33	0,00
			10	12.124,69	870,29	870,29	0,00
			20	4.668,52	389,04	389,04	0,00
			30				
			56				
			57				
			59				
			70	0,00	0,00	0,00	0,00
			71				
			81				
			84	0,00	X	X	0,00
			EXCEDENT/DEFICIT	-1.325,05	-1.418,25	-1.418,25	1.396,50
			Plățile restante din care:	5.316,68	X	X	4.277,89
			-arierate, definite conform legii		X	X	

Manager
Pera Stefania Adina

Director economic
Ciocan Georgeta

Avizat
Ordonator principal de credite

Formular nr. 2

UNITATEA SANITARĂ CU PATURI SPITALUL JUD. DE URGENȚĂ DEVA

SITUAȚIA PRIVIND NR. DE PATURI, REPECTIV NR. DE POSTURI CONFORM STATULUI DE FUNCȚII APROBAT ȘI CÂȘTIGUL MEDIU BRUT AFERENT LA DATA FEBRUARIE 2019

NR. CRT.	INDICATOR	NR. LA DATA DE RAPORTARE	CÂȘTIG MEDIU BRUT ÎN LUNA DE RAPORTARE lei
0	1	2	3
I	NR. PATURI (spitalizare continua și de zi)	818	X
II	STRUCTURA PERSONALULUI	X	X
II.1	NR. POSTURI APROBATE din care	1383	0
1	NR. POSTURI VACANTE	1495	X
2	NR. POSTURI OCUPATE, din care	1203	0
	MEDICI	1545	20191
	MEDICI REZIDENTI din care	23	8605
	rezidenți pe post	23	8605
	rezidenți pe loc		
	ALT PERSONAL SANITAR SUPERIOR	35	7433
	PERSONAL SANITAR MEDIU (inclusiv asistente medicale cu studii superioare)	585	4505
	PERSONAL AUXILIAR SANITAR	271	4215
	TESA	70	5384
	MUNCITORI ȘI PERSONAL DE DESERVIRE	65	3630
II.2	MEDICI INCLUȘI ÎN LINIILE DE GARDĂ PT GĂRZILE EFECTUATE ÎN AFARA PROGRAMULUI DE LA NORMA DE BAZĂ	123	6920

MANAGER

EC. ADINA TERA STEFANIE

DIRECTOR ECONOMIC

EC. GEORGETA CIOCAN

PRECIZARI PRIVIND COMPLETAREA FORMULARULUI:

Sumele evidențiate la CAP II.2, col 3 nu se includ în calculul câștigului mediu brut evidențiat în CAP II 1, col 3

Coloana 3 se va completa ținând cont de drepturile salariale conform clasificăției economice, respectiv art. 10.01 și 10.02 fără indemnizațiile de delegare

Avizat,
Ordonator principal de credite

SPITALUL JUDETEAN DE URGENTA DEVA

Formular nr.3



EXECUȚIA BUGETULUI DE VENITURI ȘI CHELTUIELI
PRIVIND BUNURILE, SERVICIILE, INVESTIȚIILE LA DATA 28.02.2019

lei

CLASIFICĂȚIA ECONOMICĂ	PREVEDERI BUGETARE		PLAN DE ACHIZIȚII	ANGAJAMENTE LEGALE ÎN ANUL			VALOAREA FACTURILOR ÎN SOLD LA DATA 28.02.2019	PLĂȚI EFECTUATE			CHELTUIELI EFECTIVE ÎN LUNA CURENTĂ	STOC LA DATA 28.02.2019 (valoare totală)
	TOTAL	din care credite bugetare destinate stingerii plăților restante din anul precedent		TOTAL din care:	AFERENTE ANULUI PRECEDENT	AFERENTE ANULUI CURENT		AFERENTE ANULUI CURENT	AFERENTE OBLIGAȚIILOR DE PLATĂ RESTANTE LA FINELE ANULUI PRECEDENT	AFERENTE OBLIGAȚIILOR DE PLATĂ ALE ANULUI CURENT		
0	1	2	3	4=5+6	5	6	7	8=9+10	9	10	11	12
BUNURI SI SERVICII	8.942.380	4.542.966	8.942.380	21.870.318	13.597.064	8.273.254	10.810.448	8.007.636	4.542.966	3.464.670	3.048.524	2.358.449
CHELTUIELI DE CAPITAL	310.230		310.230	519.663	519.663	0	519.663	0	0	0	162.719	
TOTAL	9.252.610	4.542.966	9.252.610	22.389.981	14.116.727	8.273.254	11.330.111	8.007.636	4.542.966	3.464.670	3.211.243	2.358.449

MANAGER
Pera Stefanié Adina

DIRECTOR ECONOMIC
Ciocan Georgeta

SITUATIA
FORMULAR NR.4

PRIVIND SERVICIILE PRESTATE LA DATA DE 28.02.2019



NR. CRT.	INDICATOR	VALOARE CONTRACT ANNUAL	SERVICII CONTRACTATE LA DATA RAPORTARII	SERVICII REALIZATE		SERVICII DECONTATE	VALOAREA SERVICIILOR FACTURATE SI NEDECONTATE	
				TOTAL	DIN CARE SERV. FACTURATE		CU TERMEN DE PLATA < 30 ZILE	CU TERMEN DE PLATA >30 ZILE
0	1	2	3	4	5	6	7	8
1	TOTAL VENITURI DIN PRESTARI SERVICII, din care:	28,648,076.80	22,354,443.17	22,115,460.19	20,583,483.32	15,510,681.15	6,073,801.03	334,502.55
2	CONTRACTE CU CASELE DE ASIGURARI PENTRU SERVICII MEDICALE	13,970,993.67	9,318,255.70	9,219,277.50	9,022,802.04	4,411,157.50	4,557,503.63	54,140.91
3	CONTRACTE CU CASELE DE ASIGURARI PENTRU PROGRAME NATIONALE	2,565,173.00	1,812,791.29	1,538,285.10	1,538,285.10	214,125.77	1,085,321.18	238,838.15
4	CONTRACTE CU CASELE DE ASIGURARI PENTRU AMBULATORIU DE SPECIALITATE	713,642.13	713,642.13	713,642.13	713,642.13	363,649.10	349,993.03	0.00
5	ALTE VENITURI	11,398,268.00	10,509,754.05	10,644,255.46	9,308,754.05	10,521,748.78	80,983.19	41,523.49

DIRECTOR ECONOMIC

CIOCAN GEORGETA

INTOCMIT

MARIA CIORA

MANAGER
PERA STFANIE
ADINA

ADINA

Formularul nr.5

SPITALUL JUDETEAN DE URGENTA DEVA

Avizat
Ordonator principal de credite

**SITUAȚIA
PRIVIND CHELTUIELILE FINANȚATE DIN SUME ALOCATE DIN BUGETELE AUTORITĂȚILOR
PUBLICE CENTRALE ȘI LOCALE
28.02.2019**



lei

NR. CRT.	INDICATOR	BUGET APROBAT	PROGRAM PERIOADA	ANGAJAMENTE LEGALE	CERERI DE FINANȚARE	FINANȚĂRI
0	1	2	3	4	5	6
1	TOTAL CHELTUIELI, din care:	8.530.836	8.530.836	4.641.386	4.641.386	4.641.386
2	CHELTUIELI FINANȚATE DIN SUME DE LA BUGETUL DE STAT	4.800.000	4.800.000	4.558.691	4.558.691	4.558.691
3	CHELTUIELI FINANȚATE DIN SUME ALOCATE DIN VENITURILE PROPRII ALE MINISTERULUI SĂNĂTĂȚII	2.518.668	2.518.668	0	0	0
4	CHELTUIELI FINANȚATE DIN SUBVENȚII DE LA BUGETUL LOCAL	1.212.168	1.212.168	82.695	82.695	82.695

MANAGERPera Stefanie
Adina

DIRECTOR ECONOMIC

Ciocan Georgeta

NR. 10200/19.04.2019

Avizat,
Ordonator principal de credite

SPITALUL JUDETEAN DE URGENTA DEVA

Formular nr.1

EXECUTIA BUGETULUI DE VENITURI SI CHELTUIELI AL SPITALULUI PUBLIC

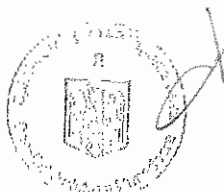
Capi- tol	Sub- capi- tol	Pa- ra- graf	Gru- pa / Titlu	mil lei			
				2018 Realizări	2019 Program	2019 Program periodă **)	Realizat până la data de 31.03.2019
A				1	2	3	4
B				1	2	3	4
			TOTAL VENITURI ***)	184.318,03	43.192,68	43.192,68	43.192,68
			I.VENITURI CURENTE	119.036,03	25.659,44	25.659,44	25.659,44
			C.VENITURI NEFISCALE	119.036,03	25.659,44	25.659,44	25.659,44
30			C1.VENITURI DIN PROPRIETATE	0,00	0,00	0,00	0,00
	05		Venituri din concesiuni și închirieri				
	50		Alte venituri din proprietate				
31	10	03	Alte venituri din dobânzi				
			C2.VÂNZĂRI DE BUNURI ȘI SERVICII	119.036,03	25.659,44	25.659,44	25.659,44
33			VENITURI DIN PRESTĂRI DE SERVICII ȘI ALTE ACTIVITĂȚI	117.867,00	25.476,76	25.476,76	25.476,76
	08		Venituri din prestări de servicii	1.700,00	536,99	536,99	536,99
	16		Venituri din valorificarea produselor obținute din activitatea proprie sau anexă				
	20		Venituri din cercetare				
	21		Venituri din contractele cu casele de asigurări de sănătate	68.500,00	17.429,94	17.429,94	17.429,94
	30		Venituri din contractele încheiate cu direcțiile de sănătate publică din sume alocate de la bugetul de stat	23.000,00	5.879,83	5.879,83	5.879,83
	31		Venituri din contractele încheiate cu direcțiile de sănătate publică din sume alocate din veniturile proprii ale Ministerului Sănătății	15.112,00	0,00	0,00	0,00
	32		Venituri din contractele încheiate cu Institutul de medicină legală din sume alocate de la bugetul de stat	9.555,00	1.630,00	1.630,00	1.630,00
	50		Alte venituri din prestări de servicii și alte activități				
37			TRANSFERURI VOLUNTARE ALTELE DECĂT SUBVENȚIILE	1.169,03	182,68	182,68	182,68
	01		Donații și sponsorizări	138,50	1,00	1,00	1,00
	03		varsaminte din secțiunea de funcționare pentru finanțarea secțiunii de dezvoltare a bugetului local	-415,80	0,00	0,00	0,00
	04		varsaminte din secțiunea de funcționare	415,80	0,00	0,00	0,00
	50		Alte transferuri voluntare	1.030,53	181,68	181,68	181,68
			II. VENITURI DIN CAPITAL	0,00	4.235,82	4.235,82	4.235,82
39			VENITURI DIN VALORIFICAREA UNOR BUNURI	0,00	0,00	0,00	0,00
	01		Venituri din valorificarea unor bunuri ale instituțiilor publice				
	04		Venituri din privatizare				
	50		Alte venituri din valorificarea unor bunuri				
40			OPERAȚIUNI FINANCIARE	0,00	4.235,82	4.235,82	4.235,82
	10	15	Sume utilizate din excedentul anului precedent pentru efectuarea de cheltuieli	0,00	4.235,82	4.235,82	4.235,82
			IV. SUBVENȚII	65.282,00	13.297,42	13.297,42	13.297,42
42			Subvenții de la bugetul de stat	0,00	0,00	0,00	0,00
	11		Subvenții de la bugetul de stat pentru spitale				
	39		Subvenții de la bugetul de stat către instituții publice finanțate parțial sau integral din venituri proprii pentru proiecte finanțate din FEN postaderare				
43			Subvenții de la alte administrații	65.282,00	13.297,42	13.297,42	13.297,42
	09		Subvenții pentru instituții publice - sume alocate din bugetul constituit din contribuțiile (accize) pentru producerea, importul și publicitatea pentru produse din tutun și alcool				
	10		Subvenții din bugetele locale pentru finanțarea cheltuielilor curente din domeniul sănătății	5.000,00	0,00	0,00	0,00
	10	33	Subvenții din bugetul Fondului Național unic de asigur. Sociale de sănătate pt acoperirea drepturilor salariale	58.000,00	13.297,42	13.297,42	13.297,42
	14		Subvenții din bugetele locale pentru finanțarea cheltuielilor de capital din domeniul sănătății	2.273,00	0,00	0,00	0,00
	16		Sume din bugetul de stat către bugetele locale pentru finanțarea investițiilor în sănătate	9,00			

Capitol	Subcapitol	Paragraf	Grupa / Titlu	2018 Realizări	2019 Program	2019 Program perioadă **)	Realizat până la data de 31.03.2019
A				1	2	3	4
		01	Sume din bugetul de stat către bugetele locale pentru finanțarea aparatului medical și echipamentelor de comunicații în urgență în sănătate				
		02	Sume din bugetul de stat către bugetele locale pentru finanțarea reparațiilor capitale în sănătate				
		03	Sume din bugetul de stat către bugetele locale pentru finanțarea altor investiții în sănătate	9,00			
	17		Sume din veniturile proprii ale Ministerului Sănătății către bugetele locale pentru finanțarea investițiilor în sănătate	0,00	0,00	0,00	0,00
		01	Sume din veniturile proprii ale Ministerului Sănătății către bugetele locale pentru finanțarea aparatului medical și echipamentelor de comunicații în urgență în sănătate				
		02	Sume din veniturile proprii ale Ministerului Sănătății către bugetele locale pentru finanțarea reparațiilor capitale în sănătate				
		03	Sume din veniturile proprii ale Ministerului Sănătății către bugetele locale pentru finanțarea altor investiții în sănătate				
	45		Sume primite de la UE/alți donatori în contul plăților efectuate și prefinanțări				0,00
			II. TOTAL CHELTUIELI (II.1 + II.2 + II.3 + II.4)	185.643,08	42.123,89	42.123,89	42.122,76
		01	CHELTUIELI CURENTE	181.920,38	42.123,89	42.123,89	42.123,89
		10	TITLUL I CHELTUIELI DE PERSONAL	124.028,52	31.856,62	31.856,62	31.856,62
		20	TITLUL II BUNURI ȘI SERVICII	57.051,86	10.130,69	10.130,69	10.130,69
		30	TITLUL III DOBÂNZI	0,00	0,00	0,00	0,00
		51	TITLUL VI TRANSFERURI ÎNTRU UNITĂȚI ALE ADMINISTRAȚIEI PUBLICE	0,00	0,00	0,00	0,00
		56	TITLUL VIII PROIECTE CU FINANȚARE DIN FONDURI EXTERNE NERAMBURSABILE POSTADERARE	0,00	0,00	0,00	0,00
		57	TITLUL IX ASISTENȚĂ SOCIALĂ	0,00	0,00	0,00	0,00
		59	TITLUL X ALTE CHELTUIELI	840,00	136,58	136,58	136,58
		70	CHELTUIELI DE CAPITAL	3.722,70	0,00	0,00	0,00
		71	TITLUL XII ACTIVE NEFINANCIARE	3.722,70	0,00	0,00	0,00
		81	TITLUL XVI RAMBURSĂRI DE CREDITE	0,00	0,00	0,00	0,00
		84	TITLUL XVII PLĂȚI EFECTUATE ÎN ANII PRECEDENȚI ȘI RECUPERATE ÎN ANUL CURENT	0,00	X	X	-1,13
			II.1 CHELTUIELI DIN VENITURI PROPRII (altele decât subvențiile)	138.569,53	36.062,38	36.062,38	36.061,25
		01	CHELTUIELI CURENTE	137.127,17	36.062,38	36.062,38	36.062,38
		10	TITLUL I CHELTUIELI DE PERSONAL	94.075,31	26.176,82	26.176,82	26.176,82
		20	TITLUL II BUNURI ȘI SERVICII	42.251,86	9.748,98	9.748,98	9.748,98
		30	TITLUL III DOBÂNZI				
		56	TITLUL VIII PROIECTE CU FINANȚARE DIN FONDURI EXTERNE NERAMBURSABILE POSTADERARE				
		57	TITLUL IX ASISTENȚĂ SOCIALĂ				
		59	TITLUL X ALTE CHELTUIELI	800,00	136,58	136,58	136,58
		70	CHELTUIELI DE CAPITAL	1.442,36	0,00	0,00	0,00
		71	TITLUL XII ACTIVE NEFINANCIARE	1.442,36	0,00	0,00	0,00
		81	TITLUL XVI RAMBURSĂRI DE CREDITE	0,00	0,00	0,00	0,00
		84	TITLUL XVII PLĂȚI EFECTUATE ÎN ANII PRECEDENȚI ȘI RECUPERATE ÎN ANUL CURENT	0,00	X	X	-1,13
			II.2 CHELTUIELI DIN SUBVENȚII DE LA BUGETUL DE STAT	23.000,00	5.879,83	5.879,83	5.879,83
		01	CHELTUIELI CURENTE	23.000,00	5.879,83	5.879,83	5.879,83
		10	TITLUL I CHELTUIELI DE PERSONAL	17.828,52	5.679,80	5.679,80	5.679,80
		20	TITLUL II BUNURI ȘI SERVICII	5.131,48	200,03	200,03	200,03
		30	TITLUL III DOBÂNZI				
		51	TITLUL VI TRANSFERURI ÎNTRU UNITĂȚI ALE ADMINISTRAȚIEI PUBLICE				
		56	TITLUL VIII PROIECTE CU FINANȚARE DIN FONDURI EXTERNE NERAMBURSABILE POSTADERARE				
		57	TITLUL IX ASISTENȚĂ SOCIALĂ				
		59	TITLUL X ALTE CHELTUIELI	40,00	0,00	0,00	0,00
		70	CHELTUIELI DE CAPITAL	0,00	0,00	0,00	0,00
		71	TITLUL XII ACTIVE NEFINANCIARE	0,00			
		81	TITLUL XVI RAMBURSĂRI DE CREDITE				
		84	TITLUL XVII PLĂȚI EFECTUATE ÎN ANII PRECEDENȚI ȘI RECUPERATE ÎN ANUL CURENT	0,00	X	X	0,00
			II.3 CHELTUIELI DIN SUBVENȚII DE LA BUGETUL LOCAL	7.280,34	181,68	181,68	181,68
		01	CHELTUIELI CURENTE	5.000,00	181,68	181,68	181,68

Capitol	Subcapitol	Paragraf	Grupa / Titlu	2018 Realizări	2019 Program	2019 Program perioadă **)	Realizat până la data de 31.03.2019
A				1	2	3	4
B							
			10	TITLUL I CHELTUIELI DE PERSONAL			
			20	TITLUL II BUNURI ȘI SERVICII	5.000,00	181,68	181,68
			30	TITLUL III DOBÂNZI			
			56	TITLUL VIII PROIECTE CU FINANȚARE DIN FONDURI EXTERNE NERAMBURSABILE POSTADERARE			
			57	TITLUL IX ASISTENȚĂ SOCIALĂ			
			59	TITLUL X ALTE CHELTUIELI			
			70	CHELTUIELI DE CAPITAL	2.280,34	0,00	0,00
			71	TITLUL XII ACTIVE NEFINANCIARE	2.280,34	0,00	0,00
			81	TITLUL XVI RAMBURSĂRI DE CREDITE			
			84	TITLUL XVII PLĂȚI EFECTUATE ÎN ANII PRECEDENȚI ȘI RECUPERATE ÎN ANUL CURENT	0,00	X	X
				II.4 CHELTUIELI DIN SUME ALOCATE DIN VENITURILE PROPRII ALE MINISTERULUI SĂNĂTĂȚII	16.793,21	0,00	0,00
			01	CHELTUIELI CURENTE	16.793,21	0,00	0,00
			10	TITLUL I CHELTUIELI DE PERSONAL	12.124,69	0,00	0,00
			20	TITLUL II BUNURI ȘI SERVICII	4.668,52	0,00	0,00
			30	TITLUL III DOBÂNZI			
			56	TITLUL VIII PROIECTE CU FINANȚARE DIN FONDURI EXTERNE NERAMBURSABILE POSTADERARE			
			57	TITLUL IX ASISTENȚĂ SOCIALĂ			
			59	TITLUL X ALTE CHELTUIELI			
			70	CHELTUIELI DE CAPITAL	0,00	0,00	0,00
			71	TITLUL XII ACTIVE NEFINANCIARE			
			81	TITLUL XVI RAMBURSĂRI DE CREDITE			
			84	TITLUL XVII PLĂȚI EFECTUATE ÎN ANII PRECEDENȚI ȘI RECUPERATE ÎN ANUL CURENT	0,00	X	X
				EXCEDENT/DEFICIT	-1.325,05	1.068,79	1.068,79
				Plățile restante din care:	5.316,68	X	X
				-arierate, definite conform legii		X	X
							4.573,05

Manager
Bada Delia

Director economic
Buda Titiana



[Handwritten signature]

NR. 10200/19.04.2019

Avizat
Ordonator principal de credite

Formular nr. 2

UNITATEA SANITARĂ CU PATURI SPITALUL JUDEȚ DE URGENȚĂ DEVA

SITUAȚIA PRIVIND NR. DE PATURI, REPECTIV NR. DE POSTURI CONFORM STATULUI DE FUNCȚII APROBAT ȘI CĂȘTIGUL MEDIU BRUT AFERENT LA DATA MARTIE 2019

NR. CRT	INDICATOR	NR. LA DATA DE RAPORTARE	CĂȘTIG MEDIU BRUT ÎN LUNA DE RAPORTARE lei	
0	1	2	3	
I	NR PATURI (spitalizare continua si de zi)	818	X	
II	STRUCTURA PERSONALULUI	X	X	
II.1	NR. POSTURI APROBATE din care	1383	0	7482
1	NR POSTURI VACANTE	1825		X
2	NR. POSTURI OCUPATE, din care	1200	0	8928
	MEDICI	1545		19835
	MEDICI REZIDENTI din care	23		8654
	rezidenți pe post	23		8654
	rezidenți pe loc	-		-
	ALT PERSONAL SANITAR SUPERIOR	35		7496
	PERSONAL SANITAR MEDIU (inclusiv asistente medicale cu studii superioare)	584		7651
	PERSONAL AUXILIAR SANITAR	269		4292
	TESA	70		5415
	MUNCITORI ȘI PERSONAL DE DESERVIRE	65		3741
II.2	MEDICI INCLUȘI ÎN LINIILE DE GARDĂ PT GĂRZILE EFECTUATE ÎN AFARA PROGRAMULUI DE LA NORMA DE BAZĂ	123		7730

MANAGER

BĂDA DELIA MARINELA

DIRECTOR ECONOMIC

BUDA TITIANA ELENA

PRECIZARI PRIVIND COMPLETAREA FORMULARULUI:

Sumele evidentiate la CAP II.2, col 3 nu se includ în calculul câștigului mediu brut evidențiat în CAP li 1, col 3

Coloana 3 se va completa tinand cont de drepturile salariale conform clasificăției economice, respectiv art. 10.01 și 10.02 fără indemnizațiile de delegare

ilcaly

Avizat,
Ordonator principal de credite

SPITALUL JUDETEAN DE URGENTA DEVA

Formular nr.3

NR. 10200 / 19 Ch 2019

EXECUȚIA BUGETULUI DE VENITURI ȘI CHELTUIELI
PRIVIND BUNURILE, SERVICIILE, INVESTIȚIILE LA DATA 31.03.2019

lei

CLASIFICĂȚIA ECONOMICĂ	PREVEDERI BUGETARE		ANGAJAMENTE LEGALE ÎN ANUL		VALOAREA FACTURILOR ÎN SOLD LA DATA 31.03.2019	PLĂȚI EFECTUATE			CHELTUIELI EFECTIVE ÎN LUNA CURENTĂ	STOC LA DATA 31.03.2019 (valoare totală)		
	TOTAL	din care credite bugetare destinate stingerii plăților restante din anul precedent	TOTAL din care:	AFERENTE ANULUI PRECEDENT		AFERENTE ANULUI CURENT	TOTAL din care:	AFERENTE OBLIGAȚIILOR DE PLATĂ RESTANTE LA FINELE ANULUI PRECEDENT			AFERENTE OBLIGAȚIILOR DE PLATĂ ALE ANULUI CURENT	
0	1	2	3	4=5+6	5	6	7	8=9+10	9	10	11	12
BUNURI ȘI SERVICII	10.130.690	5.316.680	10.130.690	24.502.458	13.597.064	10.905.394	12.688.404	10.130.690	5.316.680	4.814.010	3.762.616	2.331.769
CHELTUIELI DE CAPITAL	0	0	0	519.663	519.663	0	519.663	0	0	0	162.718	
TOTAL	10.130.690	5.316.680	10.130.690	25.022.121	14.116.727	10.905.394	13.208.067	10.130.690	5.316.680	4.814.010	3.925.334	2.331.769

MANAGER

Bada Delia



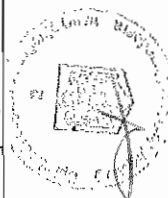
DIRECTOR ECONOMIC

Buda Titiana

NR. 10 200 / 19.04.2019

SITUATIA
PRIVIND SERVICIILE PRESTATE LA DATA DE 31.03.2019
FORMULAR NR.4

NR. CRT.	INDICATOR	VALOARE CONTRACT ANNUAL	SERVICII CONTRACTATE LA DATA RAPORTARII	SERVICII REALIZATE		SERVICII DECONTATE	VALOAREA SERVICIILOR FACTURATE SI NEDECONTATE	
				TOTAL	DIN CARE SERV. FACTURATE		CU TERMEN DE PLATA < 30 ZILE	CU TERMEN DE PLATA > 30 ZILE
0	1	2	3	4	5	6	7	8
1	TOTAL VENITURI DIN PRESTARI SERVICII, din care:	51,432,995.44	32,934,760.79	33,310,904.16	30,943,388.49	25,687,923.13	6,019,318.64	1,087,621.48
2	CONTRACTE CU CASELE DE ASIGURARI PENTRU SERVICII MEDICALE	27,929,917.20	13,993,430.51	14,198,811.30	13,682,770.39	9,022,802.04	4,659,968.35	0.00
3	CONTRACTE CU CASELE DE ASIGURARI PENTRU PROGRAME NATIONALE	6,183,516.58	2,509,724.20	2,460,012.02	2,460,012.02	538,247.71	921,726.92	1,000,037.39
4	CONTRACTE CU CASELE DE ASIGURARI PENTRU AMBULATORIU DE SPECIALITATE	1,092,142.66	1,092,142.66	1,092,142.66	1,092,142.66	713,642.13	378,500.53	0.00
5	ALTE VENITURI	16,227,419.00	15,339,463.42	15,559,938.18	13,708,463.42	15,413,231.25	59,122.84	87,584.09


 MANAGER
 BADA DELIA
 MARINELA

DIRECTOR ECONOMIC

BUDA TITIANA

INTOCMIT

MARIA CIORA

MR 10200/19062019


SITUAȚIA
PRIVIND CHELTUIELILE FINANȚATE DIN SUME ALOCATE DIN BUGETELE AUTORITĂȚILOR
PUBLICHE CENTRALE ȘI LOCALE
31.03.2019

lei

NR. CRT.	INDICATOR	BUGET APROBAT	PROGRAM PERIOADA	ANGAJAMENTE LEGALE	CERERI DE FINANȚARE	FINANȚĂRI
0	1	2	3	4	5	6
1	TOTAL CHELTUIELI, din care:	6.061.517	6.061.517	6.061.517	6.061.517	6.061.517
2	CHELTUIELI FINANȚATE DIN SUME DE LA BUGETUL DE STAT	5.879.833	5.879.833	5.879.833	5.879.833	5.879.833
3	CHELTUIELI FINANȚATE DIN SUME ALOCATE DIN VENITURILE PROPRII ALE MINISTERULUI SĂNĂTĂȚII	0	0	0	0	0
4	CHELTUIELI FINANȚATE DIN SUBVENȚII DE LA BUGETUL LOCAL	181.684	181.684	181.684	181.684	181.684

MANAGER

Bada Delia



DIRECTOR ECONOMIC

Buda Titiana

ANEXA NR.6

La Hotărârea Consiliului Județean Hunedoara nr. 79 /2019

Prezenta conține 22 file.

**PREȘEDINTE,
Mircea Flaviu Bobora**



**SECRETAR AL JUDEȚULUI,
Daniel Dan**

- Monitorizare Cheltuieli
 - o Formulare lunare
 - o Monitorizare Achiziții
 - o Formulare contracte
 - o Centralizator stadiu executie
- Date cont
- Modificări parolă

• Iga Angelealeșire

Avizat,

Ordonator principal de credite

UNITATEA SANITARĂ CU PATURI *Sanatoriul de Pneumoftiziologie Brad, Consiliul Județean Hunedoara*
 REGIUNE DE DEZVOLTARE V
 CLASIFICAREA SPITALULUI V

Formular nr.1

EXECUȚIA BUGETULUI DE VENITURI ȘI CHELTUIELI AL SPITALULUI PUBLIC

Datele au fost salvate cu succes

- mii lei -

**) program perioadă = program aprobat 3 luni (trimestrul I) pentru raportările aferente lunilor ianuarie, februarie, martie
 **) program perioadă = program aprobat 6 luni (semestrul I) pentru raportările aferente lunilor ianuarie- iunie
 **) program perioadă = program aprobat 9 luni pentru raportările aferente lunilor ianuarie-septembrie
 **) program perioadă = program aprobat 12 luni (buget anual) pentru raportările lunilor ianuarie-decembrie
 **) nu se cuprind disponibilul din anii precedenți

PRECIZARI PRIVIND COMPLETAREA FORMULARULUI:

1. Col.1 formularul 1 se va completa cu sume reprezentând veniturile efectiv încasate și plățile nete la finele anului. 2018 conform situațiilor financiare la data de 31.12.2018
2. Col.2 formularul 1 se va completa cu Bugetul de Venituri și Cheltuieli fundamentat potrivit precizărilor de la art. 2.1 din OMS 1043/2010, actualizat și aprobat la data raportării
3. Col.3 formularul 1 se va completa conform notei de subsoal de la Bugetul de Venituri și Cheltuieli actualizat și aprobat la data raportării
4. Col.4 formularul 1 se va completa cu sume reprezentând veniturile efectiv încasate și plățile nete aferente perioadei de raportare
5. Caseta privind plățile restante, respectiv arieratele se va completa în concordanță cu datele din anexa 30- Plăți restante din situațiile financiare întocmite la 31.12.2018, respectiv la data raportării

Capitol/Subcapitol/Paragraf/Grupa/Titlu	2018 Realizări	2019 Program	2019 Program perioadă **)	Realizat până la data 01/2019
A	1	2	3	4
TOTAL VENITURI ***)	10 662.08	2 999.73	2 999.73	1 193.00
I. VENITURI CURENTE	5 463.38	1 256.24	1 256.24	473.59
C. VENITURI NEFISCALE	5 463.38	1 256.24	1 256.24	473.59
C1. VENITURI DIN PROPRIETATE	3.00	0.75	0.75	0.25
05	3.00	0.75	0.75	0.25
50	0.00	0.00	0.00	0.00
31	0.00	0.00	0.00	0.00
33	5 460.38	1 255.49	1 255.49	473.34
	5 457.35	1 255.49	1 255.49	473.34
08	8.85	2.21	2.21	0.69
16	0.00	0.00	0.00	0.00
20	0.00	0.00	0.00	0.00
21	5396.00	1253.03	1253.03	472.60
30	0.00	0.00	0.00	0.00
31	51.50	0.00	0.00	0.00
32	1.00	0.00	0.00	0.00
50	1.00	0.25	0.25	0.05
DIVERSE VENITURI	0.00	0.00	0.00	0.00
32	0.00	0.00	0.00	0.00
32	0.00	0.00	0.00	0.00
37	3.03	0.00	0.00	0.00
01	3.03	0.00	0.00	0.00

03		Varsaminte din sectiunea de functionare pentru finantarea sectiunii de dezvoltare a bugetului local	0.00	0.00	0.00	0.00	0.00
04		Varsaminte din sectiunea de functionare	0.00	0.00	0.00	0.00	0.00
50		Alte transferuri voluntare	0.00	0.00	0.00	0.00	0.00
39		II. VENITURI DIN CAPITAL	0.00	194.49	194.49	0.00	194.49
01		VENITURI DIN VALORIFICAREA UNOR BUNURI	0.00	0.00	0.00	0.00	0.00
04		Venituri din valorificarea unor bunuri ale institutiilor publice	0.00	0.00	0.00	0.00	0.00
50		Venituri din privatizare	0.00	0.00	0.00	0.00	0.00
40		OPERATIUNI FINANCIARE	0.00	194.49	194.49	0.00	194.49
10	15	Sume utilizate din excedentul anului precedent pentru efectuarea de cheltuieli	0.00	194.49	194.49	0.00	194.49
41		ALTE OPERATIUNI FINANCIARE	0.00	0.00	0.00	0.00	0.00
10	06	Sume din excedentul anului precedent pentru acoperirea golurilor temporare de casa	5 198.70	1 549.00	1 549.00	0.00	524.92
42		IV. SUBVENTII	0.00	0.00	0.00	0.00	0.00
11		Subventii de la bugetul de stat pentru spitale	0.00	0.00	0.00	0.00	0.00
39		Subventii de la bugetul de stat care institutii publice finanatate partial sau integral din venituri proprii pentru proiecte finanatate din FEN postaderare	0.00	0.00	0.00	0.00	0.00
43		Subventii de la alte administratii	5 198.70	1 549.00	1 549.00	0.00	524.92
09		Subventii pentru institutii publice - sume alocate din bugetul constituit din contributiile (accize) pentru producerea, importul si publicitatea pentru produse din tutun si alcool	0.00	0.00	0.00	0.00	0.00
10		Subventii din bugetele locale pentru finantarea cheltuielilor curente din domeniul sanatatii	497.06	81.00	81.00	0.00	26.16
10	33	Subventii din bugetul Fondului National unic de asigurari sociale de sanatate pentru acoperirea drepturilor salariale	4691.64	1468.00	1468.00	0.00	498.76
12		Sume alocate din veniturile proprii ale Ministerului Sanatatii	0.00	0.00	0.00	0.00	0.00
14		Subventii din bugetele locale pentru finantarea cheltuielilor de capital din domeniul sanatatii	10.00	0.00	0.00	0.00	0.00
16		Sume din bugetul de stat pentru finantarea investitiilor in sanatate	0.00	0.00	0.00	0.00	0.00
16	01	Sume din bugetul de stat care bugetele locale pentru finantarea aparatului medical si echipamentelor de comunicatii in urgenta in sanatate	0.00	0.00	0.00	0.00	0.00
16	02	Sume din bugetul de stat care bugetele locale pentru finantarea reparatiilor capitale in sanatate	0.00	0.00	0.00	0.00	0.00
16	03	Sume din bugetul de stat care bugetele locale pentru finantarea altor investitii in sanatate	0.00	0.00	0.00	0.00	0.00
17		Sume din veniturile proprii ale Ministerului Sanatatii care bugetele locale pentru finantarea investitiilor in sanatate	0.00	0.00	0.00	0.00	0.00
17	01	Sume din veniturile proprii ale Ministerului Sanatatii care bugetele locale pentru finantarea aparatului medical si echipamentelor de comunicatii in urgenta in sanatate	0.00	0.00	0.00	0.00	0.00
17	02	Sume din veniturile proprii ale Ministerului Sanatatii care bugetele locale pentru finantarea reparatiilor capitale in sanatate	0.00	0.00	0.00	0.00	0.00
17	03	Sume din veniturile proprii ale Ministerului Sanatatii care bugetele locale pentru finantarea altor investitii in sanatate	0.00	0.00	0.00	0.00	0.00
45		Sume primite de la UE/alti donatori in contul platilor efectuate si prefinantari	0.00	0.00	0.00	0.00	0.00
		II. TOTAL CHELTUIELI (II.1 + II.2 + II.3 + II.4)	10 576.13	2 999.73	2 999.73	2 999.73	953.39
		CHELTUIELI CURENTE	10 551.72	2 989.73	2 989.73	2 989.73	943.39
	01	TITLUL I CHELTUIELI DE PERSONAL	8 676.71	2 464.00	2 464.00	2 464.00	801.88
	10	TITLUL II BUNURI SI SERVICII	1 796.92	506.00	506.00	506.00	134.90
	20	TITLUL III DOBANZI	0.00	0.00	0.00	0.00	0.00
	30	TITLUL IV TRANSFERURI IN TRE UNITATI ALE ADMINISTRATIEI PUBLICE	0.00	0.00	0.00	0.00	0.00
	51	TITLUL VIII PROIECTE CU FINANTARE DIN FONDURI EXTERNE NERAMBURSABILE POSTADERARE	0.00	0.00	0.00	0.00	0.00
	56	TITLUL IX ASISTENTA SOCIALA	0.00	0.00	0.00	0.00	0.00
	57	TITLUL X ALTE CHELTUIELI	78.09	19.73	19.73	19.73	6.61
	59	CHELTUIELI DE CAPITAL	30.93	10.00	10.00	10.00	10.00
	70	TITLUL XII ACTIVE NEFINANCIARE	30.93	10.00	10.00	10.00	10.00
	71	TITLUL XVI RAMBURSARI DE CREDITE	0.00	0.00	0.00	0.00	0.00
	81	TITLUL XVII PLATI EFECTUATE IN ANII PRECEDENTI SI RECUPERATE IN ANUL CURENT	-6.52	0.00	0.00	0.00	0.00
	84	TITLUL XVIII PLATI EFECTUATE IN ANII PRECEDENTI SI RECUPERATE IN ANUL CURENT	-6.52	0.00	0.00	0.00	0.00
		II.1 CHELTUIELI DIN VENITURI PROPRII (altele decat subventiile)	10 034.09	2 908.73	2 908.73	2 908.73	917.23
		CHELTUIELI CURENTE	10 003.16	2 908.73	2 908.73	2 908.73	917.23
	01	TITLUL I CHELTUIELI DE PERSONAL	8676.71	2464.00	2464.00	2464.00	801.88
	10	TITLUL II BUNURI SI SERVICII	1748.36	425.00	425.00	425.00	108.74
	20	TITLUL III DOBANZI	0.00	0.00	0.00	0.00	0.00
	30	TITLUL VIII PROIECTE CU FINANTARE DIN FONDURI EXTERNE NERAMBURSABILE POSTADERARE	0.00	0.00	0.00	0.00	0.00
	56	TITLUL IX ASISTENTA SOCIALA	0.00	0.00	0.00	0.00	0.00
	57	TITLUL X ASISTENTA SOCIALA	0.00	0.00	0.00	0.00	0.00

	78.09	19.73	19.73	5.61
	TITLUL X ALTE CHELTUIELI			
59				
70	30.93	0.00	0.00	0.00
71	30.93	0.00	0.00	0.00
81	0.00	0.00	0.00	0.00
84	0.00	X	X	0.00
	TITLUL XII ACTIVE NEFINANCIARE			
	TITLUL XVI RAMBURSARI DE CREDITE			
	TITLUL XVII PLATI EFECTUATE IN ANII PRECEDENTI SI RECUPERATE IN ANUL CURENT			
	II. 2 CHELTUIELI DIN SUBVENTII DE LA BUGETELE DE STAT			
01	0.00	0.00	0.00	0.00
10	0.00	0.00	0.00	0.00
20	0.00	0.00	0.00	0.00
30	0.00	0.00	0.00	0.00
51	0.00	0.00	0.00	0.00
56	0.00	0.00	0.00	0.00
57	0.00	0.00	0.00	0.00
59	0.00	0.00	0.00	0.00
70	0.00	0.00	0.00	0.00
71	0.00	0.00	0.00	0.00
81	0.00	0.00	0.00	0.00
84	0.00	X	X	0.00
	TITLUL I CHELTUIELI DE PERSONAL			
	TITLUL II BUNURI SI SERVICII			
	TITLUL III DOBANZI			
	TITLUL VI TRANSFERURI INTRE UNITATI ALE ADMINISTRATIEI PUBLICE			
	TITLUL VIII PROIECTE CU FINANTARE DIN FONDURI EXTERNE NERAMBURSABILE POSTADERARE			
	TITLUL IX ASISTENTA SOCIALA			
	TITLUL X ALTE CHELTUIELI			
	TITLUL XII ACTIVE NEFINANCIARE			
	TITLUL XVI RAMBURSARI DE CREDITE			
	TITLUL XVII PLATI EFECTUATE IN ANII PRECEDENTI SI RECUPERATE IN ANUL CURENT			
	II. 3 CHELTUIELI DIN SUBVENTII DE LA BUGETUL LOCAL			
01	497.06	91.00	91.00	36.16
10	497.06	81.00	81.00	26.16
20	0.00	0.00	0.00	0.00
30	497.06	81.00	81.00	26.16
56	0.00	0.00	0.00	0.00
57	0.00	0.00	0.00	0.00
59	0.00	0.00	0.00	0.00
70	0.00	10.00	10.00	10.00
71	0.00	10.00	10.00	10.00
81	0.00	0.00	0.00	0.00
84	0.00	X	X	0.00
	TITLUL I CHELTUIELI DE PERSONAL			
	TITLUL II BUNURI SI SERVICII			
	TITLUL III DOBANZI			
	TITLUL VIII PROIECTE CU FINANTARE DIN FONDURI EXTERNE NERAMBURSABILE POSTADERARE			
	TITLUL IX ASISTENTA SOCIALA			
	TITLUL X ALTE CHELTUIELI			
	TITLUL XII ACTIVE NEFINANCIARE			
	TITLUL XVI RAMBURSARI DE CREDITE			
	TITLUL XVII PLATI EFECTUATE IN ANII PRECEDENTI SI RECUPERATE IN ANUL CURENT			
	II. 4 CHELTUIELI DIN SUME ALOCATE DIN VENITURILE PROPRII ALE MINISTERULUI SANATATII			
01	44.98	0.00	0.00	0.00
10	51.50	0.00	0.00	0.00
20	0.00	0.00	0.00	0.00
30	51.50	0.00	0.00	0.00
56	0.00	0.00	0.00	0.00
57	0.00	0.00	0.00	0.00
59	0.00	0.00	0.00	0.00
70	0.00	0.00	0.00	0.00
71	0.00	0.00	0.00	0.00
81	0.00	0.00	0.00	0.00
84	-6.52	X	X	0.00
	TITLUL I CHELTUIELI DE PERSONAL			
	TITLUL II BUNURI SI SERVICII			
	TITLUL III DOBANZI			
	TITLUL VIII PROIECTE CU FINANTARE DIN FONDURI EXTERNE NERAMBURSABILE POSTADERARE			
	TITLUL IX ASISTENTA SOCIALA			
	TITLUL X ALTE CHELTUIELI			
	TITLUL XII ACTIVE NEFINANCIARE			
	TITLUL XVI RAMBURSARI DE CREDITE			
	TITLUL XVII PLATI EFECTUATE IN ANII PRECEDENTI SI RECUPERATE IN ANUL CURENT			
	EXCEDENT/DEFICIT			
	85.95	0.00	0.00	239.61
	0.00	X	X	0.00
	0.00	X	X	0.00
	Platile restante din care:			
	-anterat, definite conform legii			

Observatii:



MANAGER

DR. CĂȚEA MARCEL

DIRECTOR ECONOMIC,

EC-ȘURJ OUBD.



Avizat,
Ordonator principal de credite

Formular nr.2

UNITATEA SANITARĂ CU PATURI Sanatoriul de Pneumoftiziologie Brad, Consiliul Județean Hunedoara
REGIUNE DE DEZVOLTARE V
CLASIFICAREA SPITALULUI V

SITUAȚIA PRIVIND NR. DE PATURI, REPECTIV NR. DE POSTURI CONFORM STATULUI DE FUNCȚII APROBAT ȘI CĂȘTIGUL MEDIU BRUT AFERENT LA DATA 01/2019

NR. CRT.	INDICATOR	NR. LA DATA DE RAPORTARE	CĂȘTIG MEDIU BRUT ÎN LUNA DE RAPORTARE lei
0	1	2	3
I	NR. PATURI (spitalizare continuă sau de zi)	155.00	X
II	STRUCTURA PERSONALULUI	X	X
II.1	NR. POSTURI APROBATE din care:	125.00	0.00
1	NR. POSTURI VACANTE	34.00	X
2	NR. POSTURI OCUPATE, din care	91.00	7991.00
	MEDICI	7.00	21677.00
	MEDICI REZIDENȚI, din care	0.00	0.00
	rezidenți pe post	0.00	0.00
	rezidenți pe loc	0.00	0.00
	ALT PERSONAL SANITAR SUPERIOR	4.00	5722.00
	PERSONAL SANITAR MEDIU (inclusiv asistente medicale cu studii superioare)	32.00	8799.00
	PERSONAL AUXILIAR SANITAR	18.00	4643.00
	TESA	15.00	8302.00
	MUNCITORI SI PERSONAL DE DESERVIRE	15.00	6617.00
II.2	MEDICI INCLUȘI ÎN LINIILE DE GARDĂ PT GARZILE EFECTUATE ÎN AFARA PROGRAMULUI DE LA NORMA DE BAZĂ	6.00	5233.00

Observatii:

DR. CĂPÎȘA
17/11/2019
SANATORIUL DE PNEUMOFIZIOLOGIE BRAD
ROMANIA

MANAGER

DIRECTOR ECONOMIC

Dr. Gărbăș Ovidiu

EXECUȚIA BUGETULUI DE VENITURI ȘI CHELTUIELI
PRIVIND BUNURILE, SERVICIILE, INVESTIȚIILE LA DATA 01/2019

lei

CLASIFICĂȚIA ECONOMICĂ	PREVEDERI BUGETARE ANUALE		ANGAJAMENTE LEGALE ÎN ANUL 2019				VALOAREA FACTURILOR ÎN SOLD LA DATA 01/2019	TOTAL din care:	PLĂȚI EFECTUATE			CHELTUIELI EFECTIVE ÎN LUNA CURENTĂ	STOC LA DATA 01/2019 (valoare totală)
	TOTAL	din care credite bugetare destinate stingerii plăților restante din anul precedent	PLAN DE ACHIZIȚII	TOTAL din care:	AFERENTE ANULUI PRECEDENT	AFERENTE ANULUI CURENT			AFERENTE OBLIGAȚIILOR DE PLATĂ RESTANTE LA FINELE ANULUI PRECEDENT	AFERENTE OBLIGAȚIILOR DE PLATĂ ALE ANULUI CURENT	9		
0	1	2	3	4 = 5 + 6	5	6	7	8 = 9 + 10	9	10	11	12	
BUNURI ȘI SERVICII	306000.00	164011.34	3096424.00	360893.75	164011.34	196882.41	180174.50	334899.79	51546.72	43353.07	214988.08	202728.42	
CHELTUIELI DE CAPITAL	10000.00	10000.00	809753.00	10000.00	10000.00	0.00	0.00	10000.00	10000.00	0.00	11395.86	0.00	
TOTAL	516000.00	174011.34	3906177.00	370893.75	174011.34	196882.41	180174.50	144899.79	101546.72	43353.07	226383.94	202728.42	

Observații: diferența dintre angajamente legale de plată și facturi în sold la data de 31.01.2019 - 45819.81 lei reprezintă angajamente legale ce...

MANAGER

DR. Cătălin Ștefan Mărcuș

DIRECTOR ECONOMIC

E. J. U. S. OUTDR



- Monitorizare Cheltuieli
- Monitorizare Achizitii
 - o Formulare contracte
 - o Centralizator stadiu executie
- Date cont
- Modificare parolă

• Iga Angelia@esig

Avizat,

Ordonator principal de credite

UNITATEA SANITARĂ CU PATURI Sanatoriul de Pneumofiziologie Brad, Constituit în Județean Hmndoara

REGIUNE DE DEZVOLTARE V
CLASIFICAREA SPITALULUI V

SITUAȚIA

PRIVIND SERVICIILE PRESTATE LA DATA 01/2019

Formular nr.4

Datele au fost salvate cu succes

lei

PRECIZARI PRIVIND COMPLETAREA FORMULARULUI:

NOTĂ:

Informațiile cuprinse în prezentul formular se referă la serviciile anului curent. Nu vor fi incluse sumele aferente serviciilor medicale din anii precedenți pentru care s-au încheiat acte adiționale în anul curent

1. Rândul 5 - Alte venituri se completează cu totalul altor venituri proprii (chirii, donații, sponsorizări, fonduri externe nerambursabile, venituri din cercetare, servicii cu plată, analize de laborator, etc)
2. Coloana 3 se va completa cu valoarea serviciilor contractate aferente perioadei de raportare (ex. pentru luna septembrie se va completa cu valoarea serviciilor contractate pentru perioada ianuarie - septembrie; pentru luna octombrie se va completa cu valoarea serviciilor contractate pentru perioada ianuarie - octombrie)
3. Coloana 4 se va completa cu valoarea totală a serviciilor medicale prestate (ex. pentru luna septembrie se va completa cu suma totală a serviciilor medicale prestate pentru perioada ianuarie-septembrie 2019)
4. Coloana 5 se va completa inclusiv cu serviciile facturate pentru luna de raportare indiferent de data întocmirii facturii
5. Formularul 4 nu se corelează cu celelalte formulare

NR. CRT	INDICATOR	VALOARE CONTRACT ANUAL	SERVICII CONTRACTATE LA DATA RAPORTĂRII	SERVICII REALIZATE din care servicii facturate		SERVICII DECONTATE	VALOAREA SERVICIILOR FACTURATE ȘI NEDECONTATE		
				TOTAL	5		6	CU TERMEN DE PLATĂ <30 ZILE	7
0	TOTAL VENITURI DIN PRESTĂRI SERVICII, din care:	963296.00	963296.00	994335.00	960967.00	649943.00	311434.00	0.00	0.00
1	CONTRACTE CU CASELE DE ASIGURĂRI PENTRU SERVICII MEDICALE	456061.00	456061.00	486623.00	453732.00	150469.00	303263.00	0.00	0.00
2	CONTRACTE CU CASELE DE ASIGURĂRI PENTRU PROGRAME NAȚIONALE	0.00	0.00	0.00	0.00	0.00	0.00	0.00	0.00
3	CONTRACTE CU CASELE DE ASIGURĂRI PENTRU AMBULATORIU DE SPECIALITATE	7489.00	7489.00	7556.00	7489.00	0.00	7489.00	0.00	0.00
4	ALTE VENITURI	499746.00	499746.00	500156.00	499746.00	499474.00	682.00	0.00	0.00

Observatii:



MANAGER

De Coșer

DIRECTOR ECONOMIC,

De Coșer

13/02/19, 10:53 AM

- Monitorizare Cheltuieli
- Monitorizare Achizitii
- Date cont
- Modificare parola

• Iga Angelia@esire

Avizal,
Ordonator principal de credite

UNITATEA SANITARA CU PATURI Sanatoriul de Pneumofiziologie Brad Consiliul Judetean Hunedoara
REGIUNE DE DEZVOLTARE V
CLASIFICAREA SPITALULUI V

Formular nr.5

SITUATIA
PRIVIND CHELTUIELILE FINANȚATE DIN SUME ALOCATE DIN BUGETILE AUTORITĂȚILOR
PUBLICE CENTRALE ȘI LOCALE LA DATA 01/2019

lei

PRECIZARI PRIVIND COMPLETAREA FORMULARULUI:


NOTĂ:

1. Unitățile sanitare subordonate Administrației Publice Locale vor completa pe rândul 2, respectiv rândul 3 datele referitoare la contractele încheiate cu DSP-urile și sumele primite prin bugetul local de la Ministerul Sănătății
2. Datele cuprinse în col. 3 reprezintă sumele aprobate prin cumularea trimestrelor aferente perioadei de raportare (ex. pentru luna septembrie se va completa cu sumele aprobate pentru trim. I+ trim. II + trim. III)
3. Col. 4 se va completa cu valoarea tuturor contractelor încheiate până la data raportării (ex. pentru luna septembrie se vor totaliza contractele încheiate pentru anul 2019 încheiate până la 30 septembrie)
4. Col. 5 se va completa cu valoarea totală a solicitărilor privind finanțarea privind perioada de raportare (se va include și solicitarea ultimei luni cuprinsă în perioada de raportare indiferent de data acesteia)
5. Col. 6 se va completa cu sumele încasate, cumulate până în ultima zi a lunii pentru care se face raportarea
6. Diferența dintre col. 5 și col. 6 reprezintă sumele solicitate și neincasate

NR. CRT	INDICATOR	BUGET APROBAT	PROGRAM PERIOADA	ANGAJAMENTE LEGALE	CERERI DE FINANȚARE	FINANȚĂRI
0	1	2	3	4	5	6
1	TOTAL CHELTUIELI, din care:	134996.00	134996.00	39923.86	36157.50	36157.50
2	CHELTUIELI FINANȚATE DIN SUME DE LA BUGETUL DE STAT	0.00	0.00	0.00	0.00	0.00
3	CHELTUIELI FINANȚATE DIN SUME ALOCATE DIN VENITURILE PROPRII ALE MINISTERULUI SĂNĂTĂȚII	0.00	0.00	0.00	0.00	0.00
4	CHELTUIELI FINANȚATE DIN SUBVENȚII DE LA BUGETUL LOCAL	134996.00	134996.00	39923.86	36157.50	36157.50

Observații:

Schimbare



MANAGER

DR. CRISTINA

DIRECTOR ECONOMIC

E. Jany

- Monitorizare Cheltuieli
- Monitorizare Achizitii
 - o Formulare contracte
 - o Centra zărilor sumei executate
- Date cont
- Modificarea parolă

• Iga Angelulescu

Avizat,

Ordonator principal de credite

UNITATEA SANITARĂ CU PATURI Sanatoriul de Pneumoftiziologie Brad Consiliul Județean Hunedoara

REGIUNE DE DEZVOLTARE V
CLASIFICAREA SPITALULUI V

Formular nr.1

EXECUȚIA BUGETULUI DE VENITURI ȘI CHELTUIELI AL SPITALULUI PUBLIC

Datele au fost salvate cu succes

- mii lei -

- *) program perioada = program aprobat 3 luni (trimestrul I) pentru raportările aferente lunilor ianuarie, februarie, martie
- **) program perioada = program aprobat 6 luni (semestrul I) pentru raportările aferente lunilor ianuarie- iunie
- **) program perioada = program aprobat 9 luni pentru raportările aferente lunilor ianuarie-septembrie
- **) program perioada = program aprobat 12 luni (buget anual) pentru raportările lunilor ianuarie-decembrie
- **) nu se cuprinde disponibilul din anii precedenți

PRECIZARI PRIVIND COMPLETAREA FORMULARULUI:


- Col.1 formularul 1 se va completa cu sume reprezentând venituri efectiv încasate și plățile nete la finele anului 2018 conform situațiilor financiare la data de 31.12.2018
- Col.2 formularul 1 se va completa cu Bugetul de Venituri și Cheltuieli fundamentat potrivit precizărilor de la art. 2.1 din OMS 1043/2010, actualizat și aprobat la data raportării
- Col.3 formularul 1 se va completa conform notei de subsol cu date preluate din Bugetul de Venituri și Cheltuieli actualizat și aprobat la data raportării
- Col.4 formularul 1 se va completa cu sume reprezentând venituri efectiv încasate și plăți nete aferente perioadei de raportare
- Caseta privind plățile restante, respectiv arieratele se va completa în concordanță cu datele din anexa 30- Plăți restante din situațiile financiare întocmite la 31.12.2018, respectiv la data raportării

Capitol/Subcapitol/Paragraf/Grupa/Titlu	2018 Realizări	2019 Program	2019 Program perioadă **)	2019 Program perioadă **)	Realizat până la data 02/2019
A	1	2	3	4	
B					
TOTAL VENITURI **)	10 662.08	2 999.73	2 999.73	2 999.73	2 150.80
I. VENITURI CURENTE	5 463.38	1 256.24	1 256.24	1 256.24	938.36
C. VENITURI NEFISCALE	5 463.38	1 256.24	1 256.24	1 256.24	938.36
CL. VENITURI DIN PROPRIETATE	3.00	0.75	0.75	0.75	0.18
05	3.00	0.75	0.75	0.75	0.18
50	0.00	0.00	0.00	0.00	0.00
31	0.00	0.00	0.00	0.00	0.00
33	5 460.38	1 255.49	1 255.49	1 255.49	938.18
08	5 457.35	1 255.49	1 255.49	1 255.49	938.18
16	8.85	2.21	2.21	2.21	1.19
20	0.00	0.00	0.00	0.00	0.00
21	0.00	0.00	0.00	0.00	0.00
30	5396.00	1253.03	1253.03	1253.03	936.29
31	0.00	0.00	0.00	0.00	0.00
32	51.50	0.00	0.00	0.00	0.00
50	0.00	0.00	0.00	0.00	0.00
36	1.00	0.25	0.25	0.25	0.70
32	0.00	0.00	0.00	0.00	0.00
32	0.00	0.00	0.00	0.00	0.00
01	3.03	0.00	0.00	0.00	0.00
03	0.00	0.00	0.00	0.00	0.00

04		Varsaminte din sectiunea de functionare	0.00	0.00	0.00	0.00
50		Alte transferuri voluntare	0.00	0.00	0.00	0.00
		II. VENITURI DIN CAPEAL				
39		VENITURI DIN VALORIFICAREA UNOR BUNURI				
01		Venituri din valorificarea unor bunuri ale institutiilor publice	0.00	194.49	194.49	194.49
04		Venituri din privatizare	0.00	0.00	0.00	0.00
50		Alte venituri din valorificarea unor bunuri	0.00	0.00	0.00	0.00
40		OPERATIUNI FINANCIARE				
10	15	Sume utilizate din excedentul anului precedent pentru efectuari de cheltuieli	0.00	194.49	194.49	194.49
41		ALTE OPERATIUNI FINANCIARE				
10	06	Sume din excedentul anului precedent pentru acoperirea goluilor temporare de casa	0.00	0.00	0.00	0.00
42		IV. SUBVENII				
11		Subventii de la bugetul de stat	5 198.70	1 549.00	1 549.00	1 017.95
39		Subventii de la bugetul de stat catre institutii publice fmanatate partial sau integral din venituri proprii pentru proiecte finantate din FEN postaderare	0.00	0.00	0.00	0.00
43		Subventii de la alte administratii				
09		Subventii pentru institutii publice - sume alocate din bugetul constituit din contributiile (accize) pentru prodúcerea, importul si publicitatea pentru produse din tutun si alcool	5 198.70	1 549.00	1 549.00	1 017.95
10		Subventii din bugetele locale pentru finantarea cheltuielilor curente din domeniul sanatatii	497.06	81.00	81.00	26.16
10	33	Subventii din bugetul National unic de asigurari sociale de sanatate pentru acoperirea drepturilor salariale	4691.64	1468.00	1468.00	991.79
12		Sume alocate din veniturile proprii ale Ministerului Sanatatii	0.00	0.00	0.00	0.00
14		Subventii din bugetele locale pentru finantarea cheltuielilor de capital din domeniul sanatatii	10.00	0.00	0.00	0.00
16		Sume din bugetul de stat catre bugetele locale pentru finantarea investitiilor in sanatate				
16	01	Sume din bugetul de stat catre bugetele locale pentru finantarea aparatului medical si echipamentelor de comunicatii in urgenta in sanatate	0.00	0.00	0.00	0.00
16	02	Sume din bugetul de stat catre bugetele locale pentru finantarea reparatiilor capitale in sanatate	0.00	0.00	0.00	0.00
16	03	Sume din bugetul de stat catre bugetele locale pentru finantarea altor investitii in sanatate	0.00	0.00	0.00	0.00
17		Sume din veniturile proprii ale Ministerului Sanatatii catre bugetele locale pentru finantarea investitiilor in sanatate				
17	01	Sume din veniturile proprii ale Ministerului Sanatatii catre bugetele locale pentru finantarea aparatului medical si echipamentelor de comunicatii in urgenta in sanatate	0.00	0.00	0.00	0.00
17	02	Sume din veniturile proprii ale Ministerului Sanatatii catre bugetele locale pentru finantarea reparatiilor capitale in sanatate	0.00	0.00	0.00	0.00
17	03	Sume din veniturile proprii ale Ministerului Sanatatii catre bugetele locale pentru finantarea altor investitii in sanatate	0.00	0.00	0.00	0.00
45		Sume primite de la UE/alti donatori in contul platilor efectuate si prefinantari				
		II. TOTAL CHELTUIELI (II.1 + II.2 + II.3 + II.4)				
01		CHELTUIELI CURENTE	10 576.13	2 999.73	2 999.73	1 893.68
10		TITLUL I CHELTUIELI DE PERSONAL	10 551.72	2 989.73	2 989.73	1 888.43
20		TITLUL II BUNURI SI SERVICII	8 676.71	2 464.00	2 464.00	1 607.57
30		TITLUL III DOBANZI	1 796.92	506.00	506.00	267.04
51		TITLUL VI TRANSFERURI INTRE UNITATI ALE ADMINISTRATIEI PUBLICE	0.00	0.00	0.00	0.00
56		TITLUL VIII PROIECTE CU FINANTARE DIN FONDURI EXTERNE NERAMBURSABILE POSTADERARE	0.00	0.00	0.00	0.00
57		TITLUL IX ASISTENTA SOCIALA	0.00	0.00	0.00	0.00
59		TITLUL X ALTE CHELTUIELI	78.09	19.73	19.73	13.82
70		CHELTUIELI DE CAPITAL	30.93	10.00	10.00	10.00
71		TITLUL XII ACTIVE NEFINANCIARE	30.93	10.00	10.00	10.00
81		TITLUL XVI RAMBURSARI DE CREDITE	0.00	0.00	0.00	0.00
84		TITLUL XVII PLATI EFECTUATE IN ANII PRECEDENTI SI RECUPERATE IN ANUL CURENT	-6.52	0.00	0.00	-4.75
		II. I CHELTUIELI DIN VENITURI PROPRII (altele decat subventiile)				
01		CHELTUIELI CURENTE	10 034.09	2 908.73	2 908.73	1 862.27
10		TITLUL I CHELTUIELI DE PERSONAL	10 003.16	2 908.73	2 908.73	1 862.27
20		TITLUL II BUNURI SI SERVICII	8676.71	2464.00	2464.00	1607.57
30		TITLUL III DOBANZI	1248.36	425.00	425.00	240.88
57		TITLUL IX ASISTENTA SOCIALA	0.00	0.00	0.00	0.00
59		TITLUL X ALTE CHELTUIELI	0.00	0.00	0.00	0.00

70	CHELTUIELI DE CAPITAL		30.93	0.00	0.00	0.00	0.00
71	TITLUL XII ACTIVE NEFINANCIARE		30.93	0.00	0.00	0.00	0.00
81	TITLUL XVI RAMBURSARI DE CREDITE		0.00	0.00	0.00	0.00	0.00
84	TITLUL XVII PLATI EFECTUATE IN ANII PRECEDENTI SI RECUPERATE IN ANUL CURENT		0.00	X		X	0.00
II. 2 CHELTUIELI DIN SUBVENTII DE LA BUGETELE DE STAT							
01	CHELTUIELI CURENTE		0.00	0.00	0.00	0.00	0.00
10	TITLUL I CHELTUIELI DE PERSONAL		0.00	0.00	0.00	0.00	0.00
20	TITLUL II BUNURI SI SERVICII		0.00	0.00	0.00	0.00	0.00
30	TITLUL III DOBANZI		0.00	0.00	0.00	0.00	0.00
51	TITLUL VI TRANSFERURI INTRE UNITATI ALE ADMINISTRATIEI PUBLICE		0.00	0.00	0.00	0.00	0.00
56	TITLUL VIII PROIECTE CU FINANTARE DIN FONDURI EXTERNE NERAMBURSABILE POSTADERARE		0.00	0.00	0.00	0.00	0.00
57	TITLUL IX ASISTENTA SOCIALA		0.00	0.00	0.00	0.00	0.00
59	TITLUL X ALTE CHELTUIELI		0.00	0.00	0.00	0.00	0.00
70	CHELTUIELI DE CAPITAL		0.00	0.00	0.00	0.00	0.00
71	TITLUL XII ACTIVE NEFINANCIARE		0.00	0.00	0.00	0.00	0.00
81	TITLUL XVI RAMBURSARI DE CREDITE		0.00	0.00	0.00	0.00	0.00
84	TITLUL XVII PLATI EFECTUATE IN ANII PRECEDENTI SI RECUPERATE IN ANUL CURENT		0.00	X		X	0.00
II. 3 CHELTUIELI DIN SUBVENTII DE LA BUGETUL LOCAL							
01	CHELTUIELI CURENTE		497.06	91.00	91.00	91.00	36.16
10	TITLUL I CHELTUIELI DE PERSONAL		0.00	0.00	0.00	0.00	0.00
20	TITLUL II BUNURI SI SERVICII		497.06	81.00	81.00	81.00	26.16
30	TITLUL III DOBANZI		0.00	0.00	0.00	0.00	0.00
56	TITLUL VIII PROIECTE CU FINANTARE DIN FONDURI EXTERNE NERAMBURSABILE POSTADERARE		0.00	0.00	0.00	0.00	0.00
57	TITLUL IX ASISTENTA SOCIALA		0.00	0.00	0.00	0.00	0.00
59	TITLUL X ALTE CHELTUIELI		0.00	0.00	0.00	0.00	0.00
70	CHELTUIELI DE CAPITAL		0.00	10.00	10.00	10.00	10.00
71	TITLUL XII ACTIVE NEFINANCIARE		0.00	10.00	10.00	10.00	10.00
81	TITLUL XVI RAMBURSARI DE CREDITE		0.00	0.00	0.00	0.00	0.00
84	TITLUL XVII PLATI EFECTUATE IN ANII PRECEDENTI SI RECUPERATE IN ANUL CURENT		0.00	X		X	0.00
II. 4 CHELTUIELI DIN SUME ALOCATE DIN VENITURILE PROPRII ALE MINISTERULUI SANATATII							
01	CHELTUIELI CURENTE		44.98	0.00	0.00	0.00	-4.75
10	TITLUL I CHELTUIELI DE PERSONAL		51.50	0.00	0.00	0.00	0.00
20	TITLUL II BUNURI SI SERVICII		0.00	0.00	0.00	0.00	0.00
30	TITLUL III DOBANZI		51.50	0.00	0.00	0.00	0.00
56	TITLUL VIII PROIECTE CU FINANTARE DIN FONDURI EXTERNE NERAMBURSABILE POSTADERARE		0.00	0.00	0.00	0.00	0.00
57	TITLUL IX ASISTENTA SOCIALA		0.00	0.00	0.00	0.00	0.00
59	TITLUL X ALTE CHELTUIELI		0.00	0.00	0.00	0.00	0.00
70	CHELTUIELI DE CAPITAL		0.00	0.00	0.00	0.00	0.00
71	TITLUL XII ACTIVE NEFINANCIARE		0.00	0.00	0.00	0.00	0.00
81	TITLUL XVI RAMBURSARI DE CREDITE		0.00	0.00	0.00	0.00	0.00
84	TITLUL XVII PLATI EFECTUATE IN ANII PRECEDENTI SI RECUPERATE IN ANUL CURENT		-6.52	X		X	-4.75
EXCEDENT/DEFICIT							
			85.95	0.00	0.00	0.00	257.12
		Platile restante din care:	0.00	X		X	0.00
		-arterate, definite conform legii	0.00	X		X	0.00

Observatii:



MARCELA
AL. CARGA
DIRECTOR FIH. COMPTAB. L
E. DUNG OVIDIU

Avizat,
Ordonator principal de credite

Formular nr.2

UNITATEA SANITARA CU PATURI Sanatoriu de Pneumoftiziologie Brad, Consiliul Judetean Hunedoara
REGIUNE DE DEZVOLTARE V
CLASIFICAREA SPITALULUI V

SITUATIA PRIVIND NR. DE PATURI, REPECTIV NR. DE POSTURI CONFORM STATULUI
DE FUNCTII APROBAT SI CAȘTIGUL MEDIU BRUT AFERENT LA DATA 02/2019

NR. CRT.	INDICATOR	NR. LA DATA DE RAPORTARE	CAȘTIG MEDIU BRUT ÎN LUNA DE RAPORTARE lei
0	1	2	3
I	NR. PATURI (spitalizare continuă sau de zi)	155.00	X
II	STRUCTURA PERSONALULUI	X	X
II.1	NR. POSTURI APROBATE din care:	125.00	0.00
1	NR. POSTURI VACANTE	37.00	X
2	NR. POSTURI OCUPATE, din care	88.00	7871.00
	MEDICI	6.00	21762.00
	MEDICI REZIDENTI, din care	0.00	0.00
	rezidenți pe post	0.00	0.00
	rezidenți pe loc	0.00	0.00
	ALT PERSONAL SANITAR SUPERIOR	3.00	6600.00
	PERSONAL SANITAR MEDIU (inclusiv asistente medicale cu studii superioare)	32.00	8725.00
	PERSONAL AUXILIAR SANITAR	17.00	4589.00
	TESA	15.00	8243.00
	MUNCITORI SI PERSONAL DE DESERVIRE	15.00	6449.00
II.2	MEDICI INCLUȘI ÎN LINIILE DE GARDĂ PT GĂRZILE EFECTUATE ÎN AFARA PROGRAMULUI DE LA NORMA DE BAZĂ	5.00	4669.00

Observatii: DIFERENTA FAȚA DE LUNA
ANTERIOARA DE 3 POSTURI - INCETARE
CONTRACT INDIVIDUAL DE MUNCĂ

MANAGER

V. Or. Căpășet Mădăc

DIRECTOR ECONOMIC

E. Gygy ovistă

Avizat,
Ordonator principal de credite

UNITATEA SANITARĂ CU PĂTURI Sanatoriul de Pneumoftiziologie Brad, Consiliul Județean Hunedoara

REGIUNE DE DEZVOLTARE V
CLASIFICAREA SPITALULUI V


Formular nr.3

EXECUȚIA BUGETULUI DE VENITURI ȘI CHELTUIELI
PRIVIND BUNURILE, SERVICIILE, INVESTIȚIILE LA DATA 02/2019

CLASIFICĂȚIA ECONOMICĂ	PREVEDERI BUGETARE ANUALE		ANGAJAMENTE LEGALE ÎN ANUL 2019				VALOAREA FACTURILOR ÎN SOLD LA DATA 02/2019	TOTAL din care:	PLĂȚI EFECTUATE			CHELTUIELI EFECTIVE ÎN LUNA CURENTĂ	STOC LA DATA 02/2019 (valoare totală)
	TOTAL	din care credite bugetare destinate stingerii plășilor restante din anul precedent	PLAN DE ACHIZIȚII	TOTAL din care:	AFERENTE ANULUI PRECEDENT	AFERENTE ANULUI CURENT			AFERENTE OBLIGAȚIILOR DE PLATĂ RESTANTE LA FINELE ANULUI PRECEDENT	AFERENTE OBLIGAȚIILOR DE PLATĂ ALE ANULUI CURENT	9		
0	1	2	3	4 = 5 + 6	5	6	7	8 = 9 + 10	9	10	11	12	
BUNURI ȘI SERVICII	506000.00	164011.34	838631.00	521047.27	164011.34	357035.93	209618.18	267028.54	161466.28	105562.26	217020.10	151778.16	
CHELTUIELI DE CAPITAL	10000.00	10000.00	3096424.00	10000.00	10000.00	0.00	0.00	10000.00	10000.00	0.00	1752421.61	0.00	
TOTAL	516000.00	174011.34	3935055.00	531047.27	174011.34	357035.93	209618.18	277028.54	171466.28	105562.26	1969441.71	151778.16	

Observații: DIFERENȚA DINTRE ANGAJAMENTE LEGALE DE PLATIT ȘI FACTURI SOLD LA 28.02.2019 ESTE DE 44399.93 - REPREZINTĂ ANGAJAMENTE LEGALE CE URMEAZĂ A FI

MANAGER

[Signature]


DIRECTOR ECONOMIC

[Signature]
 DIRECTOR ECONOMIC

- Monitorizare Cheltuieli
 - o Formulare lunare
- Monitorizare Achizitii
 - o Formulare contracte
 - o Centralizator stadiu executie
- Date cont
- Modificare parolă

• Iga Angelica Lesire

Avizat,
Ordonator principal de credite

UNITATEA SANITARĂ CU PATURI *Sanatoriul de Pneumofiziologie Brad* *Consiliul Județean Hunedoara*
REGIUNE DE DEZVOLTARE V
CLASIFICAREA SPITALULUI V

Formular nr.4

SITUAȚIA
PRIVIND SERVICIILE PRESTATE LA DATA 02/2019

Datele au fost salvate cu succes

lei

PRECIZARI PRIVIND COMPLETAREA FORMULARULUI:

NOTĂ:

Informațiile cuprinse în prezentul formular se referă la serviciile anului curent. Nu vor fi incluse sumele aferente serviciilor medicale din anii precedenți pentru care s-au încheiat acte adiționale în anul curent

1. Rândul 5 - Alte venituri se completează cu totalul altor venituri proprii (chirii, donații, sponsorizări, fonduri externe nerambursabile, venituri din cercetare, servicii cu plată, analize de laborator, etc)
2. Coloana 3 se va completa cu valoarea serviciilor contractate aferente perioadei de raportare (ex. pentru luna septembrie se va completa cu valoarea serviciilor contractate pentru perioada ianuarie - septembrie; pentru luna octombrie se va completa cu valoarea serviciilor contractate pentru perioada ianuarie - octombrie)
3. Coloana 4 se va completa cu valoarea totală a serviciilor medicale prestate (ex. pentru luna septembrie se va completa cu suma totală a serviciilor medicale prestate pentru perioada ianuarie-septembrie 2019)
4. Coloana 5 se va completa inclusiv cu serviciile facturate pentru luna de raportare indiferent de data întocmirii facturii
5. Formularul 4 nu se corelează cu celelalte formulare

NR. CRT	INDICATOR	VALOARE CONTRACT ANUAL	SERVICII CONTRACTATE LA DATA RAPORTĂRII	SERVICII REALIZATE din care servicii facturate		SERVICII DECONTATE	VALOAREA SERVICIILOR FACTURATE ȘI NEDECONTATE CU TERMEN DE PLATĂ CU TERMEN DE PLATĂ	
				TOTAL	5		<30 ZILE	>30 ZILE
0	1	2	3	4	5	6	7	8
1	TOTAL VENITURI DIN PRESTĂRI SERVICII, din care:	2375418.00	1919236.00	1969340.00	1919889.00	1610294.00	310500.00	0.00
2	CONTRACTE CU CASELE DE ASIGURĂRI PENTRU SERVICII MEDICALE	1368475.00	912243.00	959847.00	911577.00	608946.00	302631.00	0.00
3	CONTRACTE CU CASELE DE ASIGURĂRI PENTRU PROGRAME NAȚIONALE	0.00	0.00	0.00	0.00	0.00	0.00	0.00
4	CONTRACTE CU CASELE DE ASIGURĂRI PENTRU AMBULATORIU DE SPECIALITATE	14952.00	14952.00	14952.00	14676.00	7489.00	7187.00	0.00
5	ALTE VENITURI	992041.00	992041.00	994541.00	993636.00	993859.00	682.00	0.00

Observatii:

Salvează

MANAGER 1.

DIRECTOR ECONOMIC

E. JUNG OVARIU

- Monitorizare Cheltuieli
 - o Formulare lunare
- Monitorizare Activitati
 - o Formulare contracte
 - o Centralizator stadiu executie
- Date cont
- Modificare parolă

• [Iga Angelina Iesire](#)

Avizat,
Ordonator principal de credite

UNITATE SANITARĂ CU PĂTURI Sanatoriul de Pneumoftiziologie Brad Consiliul Județean Hunedoara
REGIUNE DE DEZVOLTARE V
CLASIFICAREA SPITALULUI V

Formular nr.5

SITUAȚIA
PRIVIND CHELTUIELILE FINANȚATE DIN SUME ALOCATE DIN BUGEȚELE AUTORITĂȚILOR
PUBLICE CENTRALE ȘI LOCALE LA DATA 02/2012

Datele au fost salvate cu succes

lei

PRECIZARI PRIVIND COMPLETAREA FORMULARULUI:

NOTĂ:

1. Unitățile sanitare subordonate Administrației Publice Locale vor completa pe rândul 2, respectiv rândul 3 datele referitoare la contractele încheiate cu DSP-urile și sumele primite prin bugetul local de la Ministerul Sănătății
2. Datele cuprinse în col. 3 reprezintă sumele aprobate prin cumulara trimestrelor aferente perioadei de raportare (ex. pentru luna septembrie se va completa cu sumele aprobate pentru trim. I+ trim. II + trim. III)
3. Col. 4 se va completa cu valoarea tuturor contractelor încheiate până la data raportării (ex. pentru luna septembrie se vor totaliza contractele încheiate până la 30 septembrie)
4. Col. 5 se va completa cu valoarea totală a solicitărilor privind finanțarea privind perioada de raportare (se va include și solicițarea ultimei luni cuprinsă în perioada de raportare indiferent de data acesteia)
5. Col. 6 se va completa cu sumele încasate, cumulate până în ultima zi a lunii pentru care se face raportarea
6. Diferența dintre col. 5 și col. 6 reprezintă sumele solicitate și neîncasate

NR. CRT	INDICATOR	BUGET APROBAT		PROGRAM PERIOADA	ANGAJAMENTE LEGALE		CERERI DE FINANȚARE	
		1	2		3	4	5	6
0	TOTAL CHELTUIELI, din care:		0.00	149296.00	78518.62	78518.62	0.00	0.00
1	CHELTUIELI FINANȚATE DIN SUME DE LA BUGETUL DE STAT		0.00	0.00	0.00	0.00	0.00	0.00
2	CHELTUIELI FINANȚATE DIN SUME ALOCATE DIN VENITURILE PROPRII ALE MINISTERULUI SĂNĂTĂȚII		0.00	19000.00	7602.78	7602.78	0.00	0.00
3	CHELTUIELI FINANȚATE DIN SUBVENȚII DE LA BUGETUL LOCAL		0.00	130296.00	70915.84	70915.84	0.00	0.00

Observatii:



MANAGER

DR. CĂȚĂȘA

DIRECTOR ECONOMIC

Handwritten signature and date: 08/03/19, 9:21 AM

- Monitorizare Cheltuieli
- Monitorizare Achizitii
- Date cont
- Modificare manual

• Iga Angethealcsire

Avizat

Ordonator principal de credite

UNITATEA SANITARĂ CU PATURI *Sanatoriul de Pneumoftiziologie Brad Consiliul Județean Hunedoara*
REGIUNE DE DEZVOLTARE V
CLASIFICAREA SPITALULUI V

Formular nr.1

EXECUȚIA BUGETULUI DE VENITURI ȘI CHELTUIELI AL SPITALULUI PUBLIC


- mii lei -

Capitol	Subcapitol	Paragraf	Grupa/Titlu	2018 Realizări	2019 Program	2019 Program perioadă **)	Realizat până la data 03/2019
				1	2	3	4
	A		B				
			TOTAL VENITURI (***)	10 662,08	3 185,36	3 185,36	3 142,65
			L VENITURI CURENTE	5 463,38	1 401,77	1 401,77	1 401,75
			C VENITURI NEFISCALE	5 463,38	1 401,77	1 401,77	1 401,75
30			CI. VENITURI DIN PROPRIETATE	3,00	0,75	0,75	0,73
	05		Venituri din concesiuni și închirieri	3,00	0,75	0,75	0,73
	50		Alte venituri din proprietate	0,00	0,00	0,00	0,00
31	10	03	Alte venituri din dobanzi	0,00	0,00	0,00	0,00
			C2. VANZARI DE BUNURI SI SERVICII	5 460,38	1 401,02	1 401,02	1 401,02
			VENITURI DIN PRESTARI SI ALTE ACTIVITATI	5 457,35	1 401,02	-1 463,67	1 401,02
	08		Venituri din prestari de servicii	8,85	2,49	2,49	2,49
	16		Venituri din valorificarea produselor obtinute din activitatea proprie sau anexa	0,00	0,00	0,00	0,00
	20		Venituri din cercetare	0,00	0,00	0,00	0,00
	21		Venituri din contractele cu casele de asigurari de sanatate	5396,00	1397,20	1397,20	1397,20
	30		Venituri din contractele incheiate cu directiile de sanatate publica din sume alocate de la bugetul de stat	0,00	0,63	0,63	0,63
	31		Venituri din contractele incheiate cu directiile de sanatate publica din sume alocate din veniturile proprii ale Ministerului Sanatatii	51,50	0,00	0,00	0,00
	32		Venituri din contractele incheiate cu institutiile de medicina legala din sume alocate de la bugetul de stat	0,00	0,00	0,00	0,00
	50		Alte venituri din prestari de servicii si alte activitati	1,00	0,70	0,70	0,70
36			DIVERSE VENITURI	0,00	0,00	0,00	0,00
	32	01	Sume provenite din finantarea bugetara a anilor precedenti	0,00	0,00	0,00	0,00
	32	03	Sume provenite din finantarea bugetara a anilor precedenti, aferente sectiunii de functionare	0,00	0,00	0,00	0,00
37			TRANSFERURI VOLUNTARE ALTELE DECAT SUBVENTIILE	3,03	0,00	0,00	0,00
	01		Donatii si sponsorizari	3,03	0,00	0,00	0,00
	02		Versemente din achiziții de bunuri materiale pentru funcționarea secțiilor de dezvoltare a bugetului local	0,00	0,00	0,00	0,00
	04		Versemente din serviciile de funcționare	0,00	0,00	0,00	0,00
	50		Alte transferuri voluntare	0,00	0,00	0,00	0,00

PRECIZARI PRIVIND COMPLETAREA FORMULARULUI:

- Col.1 formularul 1 se va completa cu sume reprezentând veniturii efectiv încasate și plățile nete la finele anului 2018 conform situațiilor financiare la data de 31.12.2018
- Col.2 formularul 1 se va completa cu Bugetul de Venituri și Cheltuieli fundamentat potrivit precizărilor de la art. 2.1 din OMS 1043/2010, actualizat și aprobat la data raportării
- Col.3 formularul 1 se va completa conform notei de subsoi cu date preluate din Bugetul de Venituri și Cheltuieli actualizat și aprobat la data raportării
- Col.4 formularul 1 se va completa cu sume reprezentând veniturii efectiv încasate și plăți nete aferente perioadei de raportare
- Caseta privind plățile restante, respectiv ardatele se va completa în concordanță cu datele din anexa 30- Plăți restante din situațiile financiare întocmite la 31.12.2018, respectiv la data raportării

81	TITLUL XVI RAMBURSARI DE CREDITE	0.00	0.00	0.00	0.00	0.00
84	TITLUL XVII PLATI EFECTUATE IN ANII PRECEDENTI SI RECUPERATE IN ANUL CURENT	0.00	X	0.00	X	0.00
II. 2 CHELTUIELI DIN SUBVENTII DE LA BUGETUL DE STAT						
01	CHELTUIELI CURENTE	0.00	1.00	1.00	0.63	0.63
10	TITLUL I CHELTUIELI DE PERSONAL	0.00	1.00	1.00	0.00	0.00
20	TITLUL II BUNURI SI SERVICII	0.00	1.00	1.00	0.63	0.63
30	TITLUL III DOBANZI	0.00	0.00	0.00	0.00	0.00
51	TITLUL VI TRANSFERURI INTRE UNITATI ALE ADMINISTRATIEI PUBLICE	0.00	0.00	0.00	0.00	0.00
56	TITLUL VIII PROIECTE CU FINANTARE DIN FONDURI EXTERNE NERAMBURSABILE POSTADERARE	0.00	0.00	0.00	0.00	0.00
57	TITLUL IX ASISTENTA SOCIALA	0.00	0.00	0.00	0.00	0.00
59	TITLUL X ALTE CHELTUIELI	0.00	0.00	0.00	0.00	0.00
70	CHELTUIELI DE CAPITAL	0.00	0.00	0.00	0.00	0.00
71	TITLUL XII ACTIVE NEFINANCIARE	0.00	0.00	0.00	0.00	0.00
81	TITLUL XVI RAMBURSARI DE CREDITE	0.00	0.00	0.00	0.00	0.00
84	TITLUL XVII PLATI EFECTUATE IN ANII PRECEDENTI SI RECUPERATE IN ANUL CURENT	0.00	X	0.00	X	0.00
II. 3 CHELTUIELI DIN SUBVENTII DE LA BUGETUL LOCAL						
01	CHELTUIELI CURENTE	497.06	94.74	94.74	94.74	94.74
10	TITLUL I CHELTUIELI DE PERSONAL	0.00	0.00	0.00	0.00	0.00
20	TITLUL II BUNURI SI SERVICII	497.06	84.74	84.74	84.74	84.74
30	TITLUL III DOBANZI	0.00	0.00	0.00	0.00	0.00
56	TITLUL VIII PROIECTE CU FINANTARE DIN FONDURI EXTERNE NERAMBURSABILE POSTADERARE	0.00	0.00	0.00	0.00	0.00
57	TITLUL IX ASISTENTA SOCIALA	0.00	0.00	0.00	0.00	0.00
59	TITLUL X ALTE CHELTUIELI	0.00	0.00	0.00	0.00	0.00
70	CHELTUIELI DE CAPITAL	0.00	10.00	10.00	10.00	10.00
71	TITLUL XII ACTIVE NEFINANCIARE	0.00	10.00	10.00	10.00	10.00
81	TITLUL XVI RAMBURSARI DE CREDITE	0.00	0.00	0.00	0.00	0.00
84	TITLUL XVII PLATI EFECTUATE IN ANII PRECEDENTI SI RECUPERATE IN ANUL CURENT	0.00	X	0.00	X	0.00
II. 4 CHELTUIELI DIN SUME ALOCATE DIN VENITURILE PROPRII ALE MINISTERULUI SANATATII						
01	CHELTUIELI CURENTE	44.98	0.00	0.00	0.00	-4.75
10	TITLUL I CHELTUIELI DE PERSONAL	51.50	0.00	0.00	0.00	0.00
20	TITLUL II BUNURI SI SERVICII	51.50	0.00	0.00	0.00	0.00
30	TITLUL III DOBANZI	0.00	0.00	0.00	0.00	0.00
56	TITLUL VIII PROIECTE CU FINANTARE DIN FONDURI EXTERNE NERAMBURSABILE POSTADERARE	0.00	0.00	0.00	0.00	0.00
57	TITLUL IX ASISTENTA SOCIALA	0.00	0.00	0.00	0.00	0.00
59	TITLUL X ALTE CHELTUIELI	0.00	0.00	0.00	0.00	0.00
70	CHELTUIELI DE CAPITAL	0.00	0.00	0.00	0.00	0.00
71	TITLUL XII ACTIVE NEFINANCIARE	0.00	0.00	0.00	0.00	0.00
81	TITLUL XVI RAMBURSARI DE CREDITE	0.00	0.00	0.00	0.00	0.00
84	TITLUL XVII PLATI EFECTUATE IN ANII PRECEDENTI SI RECUPERATE IN ANUL CURENT	-6.52	X	0.00	X	-4.75
EXCEDENT/DEFICIT						
		85.95	0.00	0.00	0.00	249.57
	Platile restante din care:	0.00	X	0.00	X	0.00
	-arterate, definite conform legii	0.00	X	0.00	X	0.00



MANAGER
A.R. CARJES
DIRECTOR ECONOMIC
ec. g. ul. 7 o. b. san. 12/04/19, 11:05 AM

- Monitorizare Cheelnueii
 - Formulare Inere
 - Monitorizare Aezzhii
 - Formulare conuacice
 - Centralizator stadiu execuicte
- Date conu
- Modificarc saroli

• Iga Angelkencicte

Avizati,
Ordonator principal de credite

UNITATEA SANITARA ȚI CU PATURI *Sanatoriul de Pneumoftiziologie Braila* *Consiliul Judeean Hunedoara*
REGIUNE DE DEZVOALTARE V
CLASIFICAREA SPITALULUI V

Formular nr.2

SITUATIA PRIVIND NR. DE PATURI, REPECTIV NR. DE POSTURI CONFORM STATULUI
DE FUNCTII APROBAT SI ȚI ȚI ȚI MEDIU BRUT AFERENT LA DATA 03/2019

PRECIZARI PRIVIND COMPLETAREA FORMULARULUI:

1. Sunele evidenciate in CAP II.2, col 3 nu se includ in calculul cȚiștigului mediu brut evidenciat in CAP II.1, col 3
2. Colonna 3 se va completa tinand cont de drepturile salariale conform clasificȚiei economice, respectiv art. 10.01 și 10.02 fȚiȚi indemnizaȚiile de delegȚie

NR. CRT.	INDICATOR	NR. LA DATA DE RAPORTARE		ȚI ȚI MEDIU BRUT ȚI LUNA DE RAPORTARE lei
		1	2	
0				
I	NR. PATURI (seizizare continuȚ sau de zi)	155.00	X	X
II	STRUCTURA PERSONALULUI	X	X	X
II.1	NR. POSTURI APROBATE din care:	125.00	0.00	0.00
1	NR. POSTURI VACANTE	35.00	X	X
2	NR. POSTURI OCUPATE, din care:	90.00	7863.00	7863.00
	MEDICI	6.00	21860.00	21860.00
	MEDICI REZIDENTI, din care:	0.00	0.00	0.00
	rezidenȚi pe post	0.00	0.00	0.00
	rezidenȚi pe loc	0.00	0.00	0.00
	ALT PERSONAL SANITAR SUPERIOR	3.00	6590.00	6590.00
	PERSONAL SANITAR MEDIU (inclusiv asistente medicale cu studii superioare)	32.00	8793.00	8793.00
	PERSONAL AUXILIAR SANITAR	16.00	4656.00	4656.00
	TESA	16.00	8015.00	8015.00
	MUNCTORI SI PERSONAL DE DESERVIRE	15.00	6456.00	6456.00
II.2	MEDICI INCLUSI IN LIMITE DE GARDȚ PT GȚRȚI E EXECUTE IN AFARA PROGRAMULUI DE LA NORVA DE BAZȚ	5.00	5260.00	5260.00
ObservaȚii:				

MANAGER

DIRECTOR ECONOMIC

Chagea

Victor Ovidiu



- Monitorizare Cheltuieli
 - Formulare Jurnal
 - Monitorizare Achizitii
 - Formulare contracte
 - Centralizator stadiu executie
- Date cont
- Modificare rapozi

• Iga Angelescu Ilescu

Avizul,
Ordonator principal de credite

UNITATEA SANITARA A CUI PATRURI Sanatoriul de Pneumoftiziologie Brad Consiliul Județean Hunedoara
REGIUNEA DE DEZVOALTARE V
CLASIFICAREA SPITALULUI V

Formular nr.3

EXECUTIA BUGETULUI DE VENITURI SI CHELTUIELI
PRIVIND BUNURILE, SERVICIILE, INVESTITIILE LA DATA 03/2019

Datele au fost salvate cu succes

PRECIZARI PRIVIND COMPLETAREA FORMULARULUI:

1. col. rândul 1 formularul 3 = col. 2 formularul 1 TOTAL CHELTUIELI PENTRU BUNURI SI SERVICII
2. col. rândul 2 formularul 3 = col. 2 formularul 1 TOTAL CHELTUIELI DE CAPITAL
3. col. 2 se va completa cu sumele alocate din bugetul anului 2019 pentru achitarea plășilor restante de finele anului 2018
4. col. 3 se va completa cu valoarea planului de achiziții actualizat și aprobat la data raportării la care se va adăuga taxa TVA aferentă
5. col. 5 se va completa cu valoarea angajamentelor legale rămase la finele anului 2018 și preluate în contabilizarea de angajamente a anului 2019
6. col. 5 formularul 3 poate fi mai mare sau egală cu col. 2 formularul 3
7. col. 6 se va completa cu valoarea angajamentelor legale încheiate în cursul anului 2019
8. col. 7 se va completa cu valoarea soldurilor conturilor 401 și 404 la data raportării
9. col. 9 se va completa cu plășile efectuate în cursul anului 2019 pentru stingera plășilor restante de la finele anului 2018
10. col. 9 formularul 3 poate fi mai mică sau egală cu col. 2 din formularul 3
11. col. 10 se va completa cu sume reprezentând obiectivele efectuate aferente celor două capitole de cheltuieli pentru luna de raportare
12. col. 12 rândul 1 formularul 3 se va completa cu valoarea stocurilor (nu se ia în calcul valoarea obiectivelor de invențiar în folosință)
13. col. 12 rândul 2 formularul 3 se va completa cu valoarea mijloacelor fixe care nu sunt puse în funcțiune la data raportării
14. col. 12 rândul 2 formularul 3 se va completa cu valoarea mijloacelor fixe care nu sunt puse în funcțiune la data raportării

CLASIFICATI A ECONOMICA	PREVEDERI BUGETARE ANUALE			ANGAJAMENTE LEGALE IN ANUL 2019			VALOAREA FACTURILOR IN SOLDA LA DATA 03/2019	PLAȘI EFECTUATE				
	0 TOTAL	1 din care credite bugetare destinate stingerii plășilor restante din anul precedent	2 TOTAL din care:	3 AFERENTE ANULUI PRECEDENT	4 = 5 + 6 AFERENTE ANULUI CURENT	5 AFERENTE ANULUI CURENT		6 AFERENTE ANULUI CURENT	7 TOTAL din care:	8 = 9 + 10 AFERENTE OBLIGATIILOR DE PLATA RESTANTE LA FINELE ANULUI PRECEDENT	9 AFERENTE OBLIGATIILOR DE PLATA ALE ANULUI CURENT	10 CHELTUIELI EFFECTIVE IN LUNA CURENTA (valoare totală)
BUNURI SI SERVICII	734100.00	164011.34	3095424.00	654856.24	164011.34	490844.90	153687.99	481858.65	162702.34	319156.31	188956.16	135800.65
CHELTUIELI DE CAPITAL	10000.00	10000.00	838631.00	10000.00	10000.00	0.00	0.00	10000.00	10000.00	0.00	11395.86	0.00
TOTAL	744100.00	174011.34	3935055.00	664856.24	174011.34	490844.90	153687.99	491858.65	172702.34	319156.31	200352.02	135800.65

Observații: DIFERENȚA DINTRE ANGAJAMENTE
LEGALE DE PLATIT SI FACTURI IN SOLDA
21.03.2019-VAL 19309.6-REPREZINTA
ANGAJAMENTE LEGALE CE UZURAZA A FI

Sihreaza

MANAGER

DIRECTOR ECONOMIC

Handwritten signature and stamp of the Manager.

Handwritten signature and stamp of the Director Economic.

- Monitorizare Cheltuieli
 - Formulare lunare
 - Monitorizarea a abuzului
 - Contractare contracte
 - Centralizator stadiu executie
- Date cont
- Modificare parolă

• Iga Angheluta Ilescu

Avizat,
Ordonator principal de credite

UNITATEA SANITARĂ CU PĂTURI Spitalul de Pneumoftiziologie Brad Consiliul Județean Harghara
REGIUNE DE DEZVOLTARE V
CLASIFICAREA SPITALULUI V

Formular nr.4

SITUAȚIA
PRIVIND SERVICIILE PRESTATE LA DATA 03/2019

Datele au fost salvate cu succes

lei

PRECIZARI PRIVIND COMPLETAREA FORMULARULUI:**NOTĂ:**

Informațiile cuprinse în prezentul formular se referă la serviciile anului curent. Nu vor fi incluse sumele aferente serviciilor medicale din anii precedenți pentru care s-au încheiat acte adiționale în anul curent

1. Răndul 5 - Alte venituri se completează cu totalul altor venituri proprii (chirii, donații, sponsorizări, fonduri externe nerambursabile, venituri din cercetare, servicii cu plată, analize de laborator, etc)
2. Coloana 3 se va completa cu valoarea serviciilor contractate aferente perioadei de raportare (ex. pentru luna septembrie se va completa cu valoarea serviciilor contractate pentru perioada ianuarie - septembrie; pentru luna octombrie se va completa cu valoarea serviciilor contractate pentru perioada ianuarie - octombrie)
3. Coloana 4 se va completa cu valoarea totală a serviciilor medicale prestate (ex. pentru luna septembrie se va completa cu suma totală a serviciilor medicale prestate pentru perioada ianuarie-septembrie 2019)
4. Coloana 5 se va completa inclusiv cu serviciile facturate pentru luna de raportare indiferent de data întocmirii facturii
5. Formularul 4 nu se corectează cu celelalte formulare

NR. CRT	INDICATOR	VALOARE CONTRACT ANUAL	SERVICII CONTRACTATE LA DATA RAPORTĂRII	SERVICII REALIZATE		SERVICII DECONTATE	VALOAREA SERVICIILOR FACTURATE ȘI NEDECONTATE		
				TOTAL	din care servicii facturate		CU TERMEN DE PLATĂ <30 ZILE	CU TERMEN DE PLATĂ >30 ZILE	
0	TOTAL VENITURI DIN PRESTĂRI SERVICII, din care:	2852729.00	2852729.00	2926400.00	2851516.00	12542487.00	310394.00	0.00	
1	CONTRACTE CU CASELE DE ASIGURARI PENTRU SERVICII MEDICALE	1368425.00	1368425.00	1438613.00	1355424.50	11062672.00	302752.00	0.00	
2	CONTRACTE CU CASELE DE ASIGURARI PENTRU SERVICII MEDICALE	0.00	0.00	0.00	0.00	0.00	0.00	0.00	
3	CONTRACTE CU CASELE DE ASIGURARI PENTRU PROGRAME NAȚIONALE	0.00	0.00	0.00	0.00	0.00	0.00	0.00	
4	CONTRACTE CU CASELE DE ASIGURARI PENTRU AMBULATORIU DE SPECIALITATE	21642.00	21642.00	21982.00	21642.00	14676.00	6966.00	0.00	
5	ALTE VENITURI	1462652.00	1462652.00	1465805.00	1464450.00	1465139.00	666.00	0.00	
Observații:									

Salveaza

MANAGER

02. Cățeaș
[Signature]

DIRECTOR ECONOMIC

[Signature]
12/04/19, 1:29 PM

- Monitorizare Cheltuieli
 - o Formulare lunare
- Monitorizare Achizitii
 - o Formulare contracte
 - o Centralizator stadiu executie
- Date cont
- Modificare parolă

• Iga Anghelulescu

Avizat,
Ordonator principal de credite

Formular nr.5

UNITATEA SANITARA CU PATURI Sanatoriul de Pneumoftiziologie Brad Consiliul Județean Hunedoara
REGIUNE DE DEZVOLTARE V
CLASIFICAREA SPITALULUI V

SITUAȚIA
PRIVIND CHELTUIELILE FINANȚATE DIN SUME ALOCATE DIN BUGETELE AUTORITĂȚILOR
PUBLICE CENTRALE ȘI LOCALE LA DATA 03/2019

Datele au fost salvate cu succes

PRECIZARI PRIVIND COMPLETAREA FORMULARULUI:

NOTA:

1. Unitățile sanitare subordonate Administrației Publice Locale vor completa pe rândul 2, respectiv rândul 3 datele referitoare la contractele încheiate cu DSP-urile și sumele primite prin bugetul local de la Ministerul Sănătății
2. Datele cuprinse în col. 3 reprezintă sumele aprobate prin cumulara trimestrelor aferente perioadei de raportare (ex. pentru luna septembrie se va completa cu sumele aprobate pentru trim. I+ trim. II + trim. III)
3. Col. 4 se va completa cu valoarea tuturor contractelor încheiate până la data raportării (ex. pentru luna septembrie se vor totaliza contractele încheiate pentru anul 2019 încheiate până la 30 septembrie)
4. Col. 5 se va completa cu valoarea totală a solicitărilor privind finanțarea privind perioada de raportare (se va include și solicitarea ultimei luni cuprinsă în perioada de raportare indiferent de data acestuia)
5. Col. 6 se va completa cu sumele încaasate, cumulate până în ultima zi a lunii pentru care se face raportarea
6. Diferența dintre col. 5 și col. 6 reprezintă sumele solicitate și neîncaasate

NR. CRT	INDICATOR	BUGET APROBAT	PROGRAM PERIOADA	ANGAJAMENTE LEGALE	CERERI DE FINANȚARE	FINANȚĂRI
0	1	2	3	4	5	6
1	TOTAL CHELTUIELI, din care:	10.00	149596.00	100977.86	96679.31	85362.77
2	CHELTUIELI FINANȚATE DIN SUME DE LA BUGETUL DE STAT	0.00	19000.00	11942.54	11942.54	626.00
3	CHELTUIELI FINANȚATE DIN SUME ALOCATE DIN VENITURILE PROPRII ALE MINISTERULUI SANATAȚII	0.00	0.00	0.00	0.00	0.00
4	CHELTUIELI FINANȚATE DIN SUBVENȚII DE LA BUGETUL LOCAL	0.00	130596.00	89935.32	84736.77	84736.77

Observații:

Silveștia

MANAGER

DIRECTOR ECONOMIC

De către *[Signature]*

[Signature]

ANEXA NR.7

La Hotărârea Consiliului Județean Hunedoara nr. 79 /2019

Prezenta conține 27 file.

PREȘEDINTE,
Mircea Flaviu Bobora



SECRETAR AL JUDEȚULUI,
Daniel Dan

ANEXA
(cuprinde formularele 1-5)

Avizat,
Ordonator principal de credite

Unitatea sanitară cu paturi Sanatoriul de Pneumoftiziologie Geoagiu
CONSILIUL JEDETEAN HUNEDOARA



EXECUTIA BUGETULUI DE VENITURI SI CHELTUIELI AL SPITALULUI PUBLIC

MII LEI

Capitol	Sufl capitol	Pa-gra	Gru-pa / Titlu	2018 Realizări	2019 Program	2019 Program perioadă **	Realizat până la data 31.01.2019
A				1	2	3	4
			TOTAL VENITURI ***)	14.159	14.483	5.607	1.262
			I.VENITURI CURENTE	6.403	6.680	1.798	540
			C.VENITURI NEFISCALE	6.403	6.680	1.798	540
30			C1.VENITURI DIN PROPRIETATE	30	28	8	8
	05		Venituri din concesiuni și închirieri	30	28	8	8
	50		Alte venituri din proprietate	0			
31	10	03	Alte venituri din dobânzi	0			
			C2.VÂNZĂRI DE BUNURI ȘI SERVICII	6.373	6.652	1.790	532
33			VENITURI DIN PRESTĂRI DE SERVICII ȘI ALTE ACTIVITĂȚI	6.373	6.652	1.790	532
	08		Venituri din prestări de servicii	19	19	6	1
	16		Venituri din valorificarea produselor obținute din activitatea proprie sau anexă	0			
	20		Venituri din cercetare	0			
	21		Venituri din contractele cu casele de asigurări de sănătate	6.124	6.406	1.728	516
	30		Venituri din contractele încheiate cu direcțiile de sănătate publică din sume alocate de la bugetul de stat	124	122	30	15
	31		sănătate publică din sume alocate din veniturile proprii ale Ministerului Sănătății	100	100	25	0
	32		de medicină legală din sume alocate de la bugetul de stat	0			
	50		Alte venituri din prestări de servicii și alte activități	6	5	1	0
36			DIVERSE VENITURI	0	0	0	0
	32	01	Sume provenite din finanțarea bugetară a anilor precedenți	0			
	32	03	Sume provenite din finanțarea bugetară a anilor precedenți, aferente secțiunii de funcționare	0			
37			TRANSFERURI VOLUNTARE ALTELE DECÂT SUBVENTIILE	0	0	0	0
	01		Donații și sponsorizări	0			
	03		varsaminte din secțiunea de funcționare pentru finanțarea secțiunii de dezvoltare a bugetului local	0	0	0	
	04		varsaminte din secțiunea de funcționare	0	0	0	
	50		Alte transferuri voluntare	0			

Capitol	Sutol	Pa- capra- tol gra	Gru- pa / Titlu	2018 Realizări	2019 Program	2019 Program perioadă **	Realizat până la data 31.01.2019
A				1	2	3	4
II. VENITURI DIN CAPITAL				0	0	0	167
39			VENITURI DIN VALORIFICAREA UNOR BUNURI	0	0	0	0
	01		Venituri din valorificarea unor bunuri ale instituțiilor publice	0			
	04		Venituri din privatizare	0			
	50		Alte venituri din valorificarea unor bunuri	0			
40			III. OPERAȚIUNI FINANCIARE	0	0	0	167
	10	15	Sume utilizate din excedentul anului precedent pentru efectuarea de cheltuieli	0	0	0	167
41			ALTE OPERAȚIUNI FINANCIARE	0	0	0	0
	10	06	Sume din excedentul anului precedent pentru acoperirea golurilor temporare de casa	0			
				0			
IV. SUBVENȚII				7.756	7.803	3.809	555
42			Subvenții de la bugetul de stat	0	0	0	0
	11		Subvenții de la bugetul de stat pentru spitale	0			
	39		publice finanțate parțial sau integral din venituri proprii pentru proiecte finanțate din FEN	0			
43			Subvenții de la alte administrații	7.756	7.803	3.809	555
	09		Subvenții pentru instituții publice - sume alocate din bugetul constituit din contribuțiile (accize) pentru producerea, importul și publicitatea pentru produse din tutun și alcool	0			
	10		Subvenții din bugetele locale pentru finanțarea cheltuielilor curente din domeniul sănătății	1.200	1.200	600	0
		33	Subvenții din bugetul Fondului Național unic de asigurări sociale de sănătate pentru acoperirea drepturilor salariale	5.556	5.603	2.709	555
	12		Sume alocate din veniturile proprii ale Ministerului Sănătății	0			
	14		Subvenții din bugetele locale pentru finanțarea cheltuielilor de capital din domeniul sănătății	1.000	1.000	500	0
	16		Sume din bugetul de stat către bugetele locale pentru finanțarea investițiilor în sănătate	0	0	0	0
		01	Sume din bugetul de stat către bugetele locale pentru finanțarea aparaturii medicale și echipamentelor de comunicații în urgența în sănătate				
		02	Sume din bugetul de stat către bugetele locale pentru finanțarea reparațiilor capitale în sănătate	0	0	0	0
		03	Sume din bugetul de stat către bugetele locale pentru finanțarea altor investiții în sănătate	0			

Capitol	Subcapitol	Paragraf	Gru- pa / Titlu	2018 Realizări	2019 Program	2019 Program periodă **	Realizat până la data 31.01.2019
A			B	1	2	3	4
	17		Sume din veniturile proprii ale Ministerului Sănătății către bugetele locale pentru finanțarea investițiilor în sănătate	0	0	0	0
		01	Sume din veniturile proprii ale Ministerului Sănătății către bugetele locale pentru finanțarea aparaturii medicale și echipamentelor de	0			
		02	Sume din veniturile proprii ale Ministerului Sănătății către bugetele locale pentru finanțarea reparațiilor capitale în sănătate	0			
		03	Sume din veniturile proprii ale Ministerului Sănătății către bugetele locale pentru finanțarea				
45			Sume primite de la UE/aiți donatori în contul plăților efectuate și prefinanțări	0			
			II. TOTAL CHELTUIELI (II.1 + II.2 + II.3 + II.4)	14.169	14.661	5.785	1.228
		01	CHELTUIELI CURENTE	13.169	13.661	5.285	1.228
		10	TITLUL I CHELTUIELI DE PERSONAL	10.602	10.620	4.226	1.145
		20	TITLUL II BUNURI ȘI SERVICII	2.517	2.973	1.042	83
		30	TITLUL III DOBÂNZI	0	0	0	0
		51	TITLUL VI TRANSFERURI ÎNTRU UNITĂȚI ALE ADMINISTRAȚIEI PUBLICE	0	0	0	0
		56	TITLUL VIII PROIECTE CU FINANȚARE DIN FONDURI EXTERNE NERAMBURSABILE POSTADERARE	0	0	0	0
		57	TITLUL IX ASISTENȚĂ SOCIALĂ	0	0	0	0
		59	TITLUL X ALTE CHELTUIELI	50	68	17	0
		70	CHELTUIELI DE CAPITAL	1.000	1.000	500	0
		71	TITLUL XII ACTIVE NEFINANCIARE	1.000	1.000	500	0
		81	TITLUL XVI RAMBURSĂRI DE CREDITE	0	0	0	0
		84	TITLUL XVII PLAȚI EFECTUATE ÎN ANII PRECEDENȚI ȘI RECUPERATE ÎN ANII	0	X	X	0
			II.1 CHELTUIELI DIN VENITURI PROPRII (altele decât subvențiile)	11.753	12.231	4.628	1.213
		01	CHELTUIELI CURENTE	11.753	12.231	4.628	1.213
		10	TITLUL I CHELTUIELI DE PERSONAL	10.488	10.498	4.196	1.130
		20	TITLUL II BUNURI ȘI SERVICII	1.217	1.673	417	83
		30	TITLUL III DOBÂNZI				
		56	TITLUL VIII PROIECTE CU FINANȚARE DIN FONDURI EXTERNE NERAMBURSABILE POSTADERARE				
		57	TITLUL IX ASISTENȚĂ SOCIALĂ				
		59	TITLUL X ALTE CHELTUIELI	48	60	15	0
		70	CHELTUIELI DE CAPITAL	0	0	0	0
		71	TITLUL XII ACTIVE NEFINANCIARE	0	0	0	0
		81	TITLUL XVI RAMBURSĂRI DE CREDITE	0	0	0	0
		84	TITLUL XVII PLAȚI EFECTUATE ÎN ANII PRECEDENȚI ȘI RECUPERATE ÎN ANUL CURENT	0	X	X	0
			II.2 CHELTUIELI DIN SUBVENȚII DE LA BUGETUL DE STAT	116	130	32	15
		01	CHELTUIELI CURENTE	116	130	32	15
		10	TITLUL I CHELTUIELI DE PERSONAL	114	122	30	15
		20	TITLUL II BUNURI ȘI SERVICII	0		0	0

Capitol	Subcapitol	Paragraf	Grupa / Titlu	2018 Realizări	2019 Program	2019 Program	Realizat până la data 31.01.2019
				perioadă **			
A			B	1	2	3	4
		30	TITLUL III DOBÂNZI				
		51	TITLUL VI TRANSFERURI ÎNTRU UNITĂȚI ALE ADMINISTRAȚIEI PUBLICE				
		56	FONDURI EXTERNE NERAMBURSABILE POSTADERARE				
		57	TITLUL IX ASISTENȚĂ SOCIALĂ				
		59	TITLUL X ALTE CHELTUIELI	2	8	2	0
		70	CHELTUIELI DE CAPITAL	0	0	0	0
		71	TITLUL XII ACTIVE NEFINANCIARE				
		81	TITLUL XVI RAMBURSĂRI DE CREDITE				
		84	TITLUL XVII PLĂȚI EFECTUATE ÎN ANII PRECEDENȚI ȘI RECUPERATE ÎN ANUL	0	X	X	0
			II.3 CHELTUIELI DIN SUBVENȚII DE LA BUGETUL LOCAL	2.200	2.200	1.100	0
		01	CHELTUIELI CURENTE	1.200	1.200	600	0
		10	TITLUL I CHELTUIELI DE PERSONAL	0			
		20	TITLUL II BUNURI ȘI SERVICII	1.200	1.200	600	0
		30	TITLUL III DOBÂNZI				
		56	TITLUL VIII PROIECTE CU FINANȚARE DIN FONDURI EXTERNE NERAMBURSABILE POSTADERARE				
		57	TITLUL IX ASISTENȚĂ SOCIALĂ				
		59	TITLUL X ALTE CHELTUIELI				
		70	CHELTUIELI DE CAPITAL	1.000	1.000	500	0
		71	TITLUL XII ACTIVE NEFINANCIARE	1.000	1.000	500	0
		81	TITLUL XVI RAMBURSĂRI DE CREDITE				
		84	TITLUL XVII PLĂȚI EFECTUATE ÎN ANII PRECEDENȚI ȘI RECUPERATE ÎN ANUL CURENT	0	X	X	0
			II.4 CHELTUIELI DIN SUME ALOCATE DIN VENITURILE PROPRII ALE MINISTERULUI SĂNĂTĂȚII	100	100	25	0
		01	CHELTUIELI CURENTE	100	100	25	0
		10	TITLUL I CHELTUIELI DE PERSONAL	0	0	0	0
		20	TITLUL II BUNURI ȘI SERVICII	100	100	25	0
		30	TITLUL III DOBÂNZI				
		56	TITLUL VIII PROIECTE CU FINANȚARE DIN FONDURI EXTERNE NERAMBURSABILE POSTADERARE				
		57	TITLUL IX ASISTENȚĂ SOCIALĂ				
		59	TITLUL X ALTE CHELTUIELI				
		70	CHELTUIELI DE CAPITAL	0	0	0	0
		71	TITLUL XII ACTIVE NEFINANCIARE				
		81	TITLUL XVI RAMBURSĂRI DE CREDITE				
		84	TITLUL XVII PLĂȚI EFECTUATE ÎN ANII PRECEDENȚI ȘI RECUPERATE ÎN ANUL CURENT	0	X	X	0
			EXCEDENT/DEFICIT	-10	-178	-178	34

Plățile restante din care:

X

X

Capitol	Sutcapitol	Pa- ra- gra	Gru- pa / Titlu	2018 Realizări	2019 Program	2019 Program perioadă **	Realizat până la data 31.01.2019
A			B	1	2	3	4
-arierate, definite conform legii					X	X	

Manager iterinari
PLESA - PORESCU LETITIA MIRELA

Director economic,
ANDRAS LUMINITA

Intocmit,
Sarca Gabriela

* se va completa cu denumirea spitalului public

**) program perioadă = program aprobat 3 luni (trimestrul I) pentru raportările aferente lunilor
ianuarie, februarie, martie

**) program perioadă = program aprobat 6 luni (semestrul I) pentru raportările aferente lunilor
ianuarie-iunie

**) program perioadă = program aprobat 9 luni pentru raportările aferente lunilor ianuarie-septem.

**) program perioadă = program aprobat 12 luni (buget anual) pentru raportările lunilor ianuarie-dec.

***) nu se cuprinde disponibilul din anii precedenți

Avizat,
Ordonator principal de credite

Formular nr.2

Unitatea sanitară cu paturi Sanatoriul de Pneumoftiziologie Geoagiu
CONSILIUL JEDETEAN HUNEDOARA
SITUAȚIA PRIVIND NR. DE PATURI, REPECTIV NR. DE POSTURI CONFORM STATULUI
DE FUNCȚII APROBAT ȘI CĂȘTIGUL MEDIU BRUT AFERENT LA DATA 31.01.2019

NR. CRT.	INDICATOR	NR. LA DATA DE RAPORTARE	CĂȘTIG MEDIU BRUT ÎN LUNA DE RAPORTARE lei
0	1	2	3
I	NR. PATURI (spitalizare continua si de zi)	230	X
II	STRUCTURA PERSONALULUI	X	X
II.1	NR. POSTURI APROBATE din care:	125	
1	NR. POSTURI VACANTE	5	X
2	NR. POSTURI OCUPATE, din care:	120	7608
	MEDICI	6	24306
	MEDICI REZIDENȚI din care:	2	6204
	rezidenți pe post	2	6204
	rezidenți pe loc	0	0
	ALT PERSONAL SANITAR SUPERIOR	3	8734
	PERSONAL SANITAR MEDIU (inclusiv asistente medicale cu studii superioare)	42	7939
	PERSONAL AUXILIAR SANITAR	27	4824
	TESA	19	8149
	MUNCITORI ȘI PERSONAL DE DESERVIRE	21	5211
II.2	MEDICI INCLUȘI ÎN LINIILE DE GARDĂ PT. GĂRZILE EFECTUATE ÎN AFARA PROGRAMULUI DE LA NORMA DE BAZĂ	0	0

Manager interimar,
PLESA - POPESCU LETITIA MIRELA



Director economic
ANDRAS LUMINITA

Intocmit,
SARCA GABRIELA

Unitatea sanitară cu paturi Sanatoriul de Pneumoftiziologie Geogiu
CONSILIUL JEDETEAN HUNEDOARA



Formular nr.3

EXECUȚIA BUGETULUI DE VENITURI ȘI CHELTUIELI
PRIVIND BUNURILE, SERVICIILE, INVESTIȚIILE LA DATA 31.01.2019

CLASIFICATIA ECONOMICA	PREVEDERI BUGETARE ANUALE		PLAN DE ACHIZITII	ANGAJAMENTE LEGALE IN ANUL 2018			VALOAREA FACTURILOR IN SOLD LA DATA 31.01.2019	TOTAL din care:	PLATEFACTUATE			STOC LA DATA 31.01.2019 (valoare totala)
	1	2		TOTAL din care:	5	6			7	8=9+10	9	
BUNURI SI SERVICII	2973000	0	2973000	0	660645	577558	83087	0	83087	224022	27917	
CHELTUIELI DE CAPITAL	1000000	0	1000000	0	0	0	0	0	0	6877	0	
TOTAL	3973000	0	3973000	660645	660645	577558	83087	0	83087	230899	27917	

Manager infermar,
PLEȘTORI PESCULETTA MIRELA

Director economic,
ANDRAS LUMINITA

Intocmit,
SARCA GABRIELA



7

[Signature]

Avizat,
Ordonator principal de credite

Unitatea sanitară cu paturi Sanatoriul de Pneumoftiziologie Geoagiu
CONSILIUL JUDETEAN HUNEDOARA

Formular nr 4

SITUAȚIA
PRIVIND SERVICIILE PRESTATE LA DATA 31.01.2019

NR. CRT.	INDICATOR	VALOARE CONTRACT ANUAL	SERVICII CONTRACTATE LA DATA RAPORTĂRII	SERVICII REALIZATE			SERVICII DECONTATE		VALOAREA SERVICIILOR FACTURATE ȘI NEDECONTATE	
				TOTAL	din care servicii facturate	6	7	8	CU TERMEN DE PLATA <30 ZILE	CU TERMEN DE PLATA >30 ZILE
0	1	2	3	4	5	6	7	8		
	TOTAL VENITURI DIN PRESTĂRI SERVICII, din care:	12061000	4452000	1107295	1107295	682529	424766	0		
2	CONTRACTE CU CASELE DE ASIGURARI PENTRU SERVICII MEDICALE	6406000	1728000	529473	529473	234563	294910			
3	CONTRACTE CU CASELE DE ASIGURARI PENTRU PROGRAME NATIONALE	0	0	0	0	0	0			
4	CONTRACTE CU CASELELE DE ASIGURARI PENTRU AMBULATORIU DE SPECIALITATE	0	0	0	0	0	0			
5	ALTE VENITURI	5655000	2724000	577822	577822	447966	129655			

Manager intern
PLESA - POPESCU GABRIELA

Director economic,
ANDRAS LUMINITA

Intocmit,
SARCA GABRIELA

NOTA:

Informațiile cuprinse în prezenta formulă se referă la serviciile anului curent. Nu vor fi incluse sumele aferente serviciilor medicale din anii precedenți pentru care s-a încheiat actul adițional în anul curent.

Avizat.
Ordonator principal de credite



Unitatea sanitară cu paturi Sanatoriul de Pneumoftiziologie Geogaiu
CONSILIUL JEDETEAN HUNEDOARA

Formular nr. 5

SITUAȚIA
PRIVIND CHELTUIELILE FINANȚATE DIN SUME ALOCATE DIN BUGETELE AUTORITĂȚILOR
PUBLICE CENTRALE ȘI LOCALE 31.01.2019

lei

NR. CRT.	INDICATOR	BUGET APROBAT	PROGRAM PERIOADA	ANGAJAMENTE LEGALE	CERERI DE FINANȚARE	FINANȚĂRI
1	TOTAL CHELTUIELI, din care:	2422000	1155000	15000	15000	15000
	CHELTUIELI FINANȚATE DIN SUME DE LA BUGETUL DE STAT	122000	30000	15000	15000	15000
	CHELTUIELI FINANȚATE DIN SUME ALOCATE DIN VENITURILE PROPRII ALE MINISTERULUI SĂNĂȚĂȚII	100000	25000	0	0	0
4	CHELTUIELI FINANȚATE DIN SUBVENȚII DE LA BUGETUL LOCAL	2200000	1100000	0	0	0

Manager financiar,

POSCA POPESCU-MIRELA

Director economic,

ANDRAS LUMINITA


Intocmit,

SARCA GABRIELA



ANEXA
(cuprinde formularele 1-5)

Avizat
Ordonator principal de credite



**Unitatea sanitară cu paturi Sanatoriul de Pneumoftiziologie Geoagiu
CONSILIUL JEDETEAN HUNEDOARA**

Formular nr.1

EXECUTIA BUGETULUI DE VENITURI SI CHELTUIELI AL SPITALULUI PUBLIC

MII LEI

Capitol	Sutcapitol	Pa-gra	Gru-pa / Titlu	2018 Realizări	2019 Program	2019 Program periodă **	Realizat până la data 28.02.2019
A			B	1	2	3	4
			TOTAL VENITURI ***)	14.159	14.483	5.610	2.371
			I.VENITURI CURENTE	6.403	6.680	1.801	1.079
			C.VENITURI NEFISCALE	6.403	6.680	1.801	1.079
30			C1.VENITURI DIN PROPRIETATE	30	28	8	8
	05		Venituri din concesiuni și închirieri	30	28	8	8
	50		Alte venituri din proprietate	0			
31	10	03	Alte venituri din dobânzi	0			
			C2.VÂNZĂRI DE BUNURI ȘI SERVICII	6.373	6.652	1.793	1.071
33			VENITURI DIN PRESTĂRI DE SERVICII ȘI ALTE ACTIVITĂȚI	6.373	6.652	1.793	1.071
	08		Venituri din prestări de servicii	19	19	6	1
	16		Venituri din valorificarea produselor obținute din activitatea proprie sau anexă	0			
	20		Venituri din cercetare	0			
	21		Venituri din contractele cu casele de asigurări de sănătate	6.124	6.406	1.728	1.037
	30		Venituri din contractele încheiate cu direcțiile de sănătate publică din sume alocate de la bugetul de stat	124	122	33	33
	31		sănătate publică din sume alocate din veniturile proprii ale Ministerului Sănătății	100	100	25	0
	32		de medicină legală din sume alocate de la bugetul de stat	0			
	50		Alte venituri din prestări de servicii și alte activități	6	5	1	0
36			DIVERSE VENITURI	0	0	0	0
	32	01	Sume provenite din finanțarea bugetară a anilor precedenți	0			
	32	03	Sume provenite din finanțarea bugetară a anilor precedenți, aferente secțiunii de funcționare	0			
37			TRANSFERURI VOLUNTARE ALTELE DECÂT SUBVENTIILE	0	0	0	0
	01		Donații și sponsorizări	0			
	03		varsaminte din secțiunea de funcționare pentru finanțarea secțiunii de dezvoltare a bugetului local	0	0	0	
	04		varsaminte din secțiunea de funcționare	0	0	0	
	50		Alte transferuri voluntare	0			

Cap- tol	Sub- cap- tol	Pa- gra	Gru- pa / Titlu	2018 Realizări	2019 Program	2019 Program periodă **	Realizat până la data 28.02.2019
A			B	1	2	3	4
			II. VENITURI DIN CAPITAL	0	0	0	173
39			VENITURI DIN VALORIFICAREA UNOR BUNURI	0	0	0	6
	01		Venituri din valorificarea unor bunuri ale instituțiilor publice	0			
	04		Venituri din privatizare	0			
	50		Alte venituri din valorificarea unor bunuri	0			6
40			III. OPERAȚIUNI FINANCIARE	0	0	0	167
	10	15	Sume utilizate din excedentul anului precedent pentru efectuarea de cheltuieli	0	0	0	167
41			ALTE OPERAȚIUNI FINANCIARE	0	0	0	0
	10	06	Sume din excedentul anului precedent pentru acoperirea golurilor temporare de casa	0			
				0			
			IV. SUBVENȚII	7.756	7.803	3.809	1.119
42			Subvenții de la bugetul de stat	0	0	0	0
	11		Subvenții de la bugetul de stat pentru spitale	0			
	39		publice finanțate parțial sau integral din venituri proprii pentru proiecte finanțate din FEN	0			
43			Subvenții de la alte administrații	7.756	7.803	3.809	1.119
	09		Subvenții pentru instituții publice - sume alocate din bugetul constituit din contribuțiile (accize) pentru producerea, importul și publicitatea pentru produse din tutun și alcool	0			
	10		Subvenții din bugetele locale pentru finanțarea cheltuielilor curente din domeniul sănătății	1.200	1.200	600	0
	33		Subvenții din bugetul Fondului Național unic de asigurări sociale de sănătate pentru acoperirea drepturilor salariale	5.556	5.603	2.709	1.119
	12		Sume alocate din veniturile proprii ale Ministerului Sănătății	0			
	14		Subvenții din bugetele locale pentru finanțarea cheltuielilor de capital din domeniul sănătății	1.000	1.000	500	0
	16		Sume din bugetul de stat către bugetele locale pentru finanțarea investițiilor în sănătate	0	0	0	0
	01		Sume din bugetul de stat către bugetele locale pentru finanțarea aparaturii medicale și echipamentelor de comunicații în urgența în sănătate				
	02		Sume din bugetul de stat către bugetele locale pentru finanțarea reparațiilor capitale în sănătate	0	0	0	0
	03		Sume din bugetul de stat către bugetele locale pentru finanțarea altor investiții în sănătate	0			

Capitol	Subcapitol	Paragraf	Grupa / Titlu	2018 Realizări	2019 Program	2019 Program	Realizat până la data 28.02.2019
				perioadă **			
A			B	1	2	3	4
	17		Sume din veniturile proprii ale Ministerului Sănătății către bugetele locale pentru finanțarea investițiilor în sănătate	0	0	0	0
		01	Sume din veniturile proprii ale Ministerului Sănătății către bugetele locale pentru finanțarea aparaturii medicale și echipamentelor de	0			
		02	Sume din veniturile proprii ale Ministerului Sănătății către bugetele locale pentru finanțarea reparațiilor capitale în sănătate	0			
		03	Sume din veniturile proprii ale Ministerului Sănătății către bugetele locale pentru finanțarea				
45			Sume primite de la UE/alți donatori în contul plăților efectuate și prefinanțări	0			
			II. TOTAL CHELTUIELI (II.1 + II.2 + II.3 + II.4)	14.169	14.661	5.788	2.356
		01	CHELTUIELI CURENTE	13.169	13.661	5.288	2.356
		10	TITLUL I CHELTUIELI DE PERSONAL	10.602	10.620	4.229	2.024
		20	TITLUL II BUNURI ȘI SERVICII	2.517	2.973	1.042	323
		30	TITLUL III DOBÂNZI	0	0	0	0
		51	TITLUL VI TRANSFERURI ÎNTR-UNITĂȚI ALE ADMINISTRAȚIEI PUBLICE	0	0	0	0
		56	FONDURI EXTERNE NERAMBURSABILE POSTADERARE	0	0	0	0
		57	TITLUL IX ASISTENȚĂ SOCIALĂ	0	0	0	0
		59	TITLUL X ALTE CHELTUIELI	50	68	17	9
		70	CHELTUIELI DE CAPITAL	1.000	1.000	500	0
		71	TITLUL XII ACTIVE NEFINANCIARE	1.000	1.000	500	0
		81	TITLUL XVI RAMBURSĂRI DE CREDITE	0	0	0	0
		84	TITLUL XVII PLAȚI EFECTUATE ÎN ANII PRECEDENȚI ȘI RECUPERATE ÎN ANII	0	X	X	0
			II.1 CHELTUIELI DIN VENITURI PROPRII (altele decât subvențiile)	11.753	12.231	4.628	2.323
		01	CHELTUIELI CURENTE	11.753	12.231	4.628	2.323
		10	TITLUL I CHELTUIELI DE PERSONAL	10.488	10.498	4.196	1.991
		20	TITLUL II BUNURI ȘI SERVICII	1.217	1.673	417	323
		30	TITLUL III DOBÂNZI				
		56	TITLUL VIII PROIECTE CU FINANȚARE DIN FONDURI EXTERNE NERAMBURSABILE POSTADERARE				
		57	TITLUL IX ASISTENȚĂ SOCIALĂ				
		59	TITLUL X ALTE CHELTUIELI	48	60	15	9
		70	CHELTUIELI DE CAPITAL	0	0	0	0
		71	TITLUL XII ACTIVE NEFINANCIARE	0	0	0	0
		81	TITLUL XVI RAMBURSĂRI DE CREDITE	0	0	0	0
		84	TITLUL XVII PLAȚI EFECTUATE ÎN ANII PRECEDENȚI ȘI RECUPERATE ÎN ANUL CURENT	0	X	X	0
			II.2 CHELTUIELI DIN SUBVENȚII DE LA BUGETUL DE STAT	116	130	35	33
		01	CHELTUIELI CURENTE	116	130	35	33
		10	TITLUL I CHELTUIELI DE PERSONAL	114	122	33	33
		20	TITLUL II BUNURI ȘI SERVICII	0		0	0

Capitol	Subcapitol	Paragraf	Grupa / Titlu	2018 Realizări	2019 Program	2019 Program periodă **	Realizat până la data 28.02.2019
A			B	1	2	3	4
		30	TITLUL III DOBÂNZI				
		51	TITLUL VI TRANSFERURI ÎNTR-UNEAZĂ ÎNTE UNITĂȚI ALE ADMINISTRAȚIEI PUBLICE				
		56	FONDURI EXTERNE NERAMBURSABILE POSTADERARE				
		57	TITLUL IX ASISTENȚĂ SOCIALĂ				
		59	TITLUL X ALTE CHELTUIELI	2	8	2	0
		70	CHELTUIELI DE CAPITAL	0	0	0	0
		71	TITLUL XII ACTIVE NEFINANCIARE				
		81	TITLUL XVI RAMBURSĂRI DE CREDITE				
		84	TITLUL XVII PLĂȚI EFECTUATE ÎN ANII PRECEDENȚI ȘI RECUPERATE ÎN ANUL	0	X	X	0
			II.3 CHELTUIELI DIN SUBVENȚII DE LA BUGETUL LOCAL	2.200	2.200	1.100	0
		01	CHELTUIELI CURENTE	1.200	1.200	600	0
		10	TITLUL I CHELTUIELI DE PERSONAL	0			
		20	TITLUL II BUNURI ȘI SERVICII	1.200	1.200	600	0
		30	TITLUL III DOBÂNZI				
		56	TITLUL VIII PROIECTE CU FINANȚARE DIN FONDURI EXTERNE NERAMBURSABILE POSTADERARE				
		57	TITLUL IX ASISTENȚĂ SOCIALĂ				
		59	TITLUL X ALTE CHELTUIELI				
		70	CHELTUIELI DE CAPITAL	1.000	1.000	500	0
		71	TITLUL XII ACTIVE NEFINANCIARE	1.000	1.000	500	0
		81	TITLUL XVI RAMBURSĂRI DE CREDITE				
		84	TITLUL XVII PLĂȚI EFECTUATE ÎN ANII PRECEDENȚI ȘI RECUPERATE ÎN ANUL CURENT	0	X	X	0
			II.4 CHELTUIELI DIN SUME ALOCATE DIN VENITURILE PROPRII ALE MINISTERULUI SĂNĂTĂȚII	100	100	25	0
		01	CHELTUIELI CURENTE	100	100	25	0
		10	TITLUL I CHELTUIELI DE PERSONAL	0	0	0	0
		20	TITLUL II BUNURI ȘI SERVICII	100	100	25	0
		30	TITLUL III DOBÂNZI				
		56	TITLUL VIII PROIECTE CU FINANȚARE DIN FONDURI EXTERNE NERAMBURSABILE POSTADERARE				
		57	TITLUL IX ASISTENȚĂ SOCIALĂ				
		59	TITLUL X ALTE CHELTUIELI				
		70	CHELTUIELI DE CAPITAL	0	0	0	0
		71	TITLUL XII ACTIVE NEFINANCIARE				
		81	TITLUL XVI RAMBURSĂRI DE CREDITE				
		84	TITLUL XVII PLĂȚI EFECTUATE ÎN ANII PRECEDENȚI ȘI RECUPERATE ÎN ANUL CURENT	0	X	X	0
			EXCEDENT/DEFICIT	-10	-178	-178	15

Plățile restante din care:

X

X

Capitol	Sutcapitol	Pa- ra- gra	Gru- pa / Titlu	2018 Realizări	2019 Program	2019 Program perioadă **	Realizat până la data 28.02.2019
A			B	1	2	3	4
			-arierate, definite conform legii		X	X	

Manager itarimar
PLESA - POPOESCU LETITIA MIRELA

Director economic,
ANDRAS LUMINITA

Intocmit,
Sarca Gabriela

* se va completa cu denumirea spitalului public

**) program perioadă = program aprobat 3 luni (trimestrul I) pentru raportările aferente lunilor
ianuarie, februarie, martie

**) program perioadă = program aprobat 6 luni (semestrul I) pentru raportările aferente lunilor
ianuarie-iunie

**) program perioadă = program aprobat 9 luni pentru raportările aferente lunilor ianuarie-septem.

**) program perioadă = program aprobat 12 luni (buget anual) pentru raportările lunilor ianuarie-dec.

***) nu se cuprinde disponibilul din anii precedenți

Avizat,
Ordonator principal de credite

Formular nr.2

Unitatea sanitară cu paturi Sanatoriul de Pneumoftiziologie Geoagiu

CONSILIUL JEDETEAN HUNEDOARA

SITUAȚIA PRIVIND NR. DE PATURI, REPECTIV NR. DE POSTURI CONFORM STATULUI
DE FUNCȚII APROBAT ȘI CĂȘTIGUL MEDIU BRUT AFERENT LA DATA 28.02.2019

NR. CRT.	INDICATOR	NR. LA DATA DE RAPORTARE	CAȘTIG MEDIU BRUT ÎN LUNA DE RAPORTARE lei
0	1	2	3
I	NR. PATURI (spitalizare continua si de zi)	230	X
II	STRUCTURA PERSONALULUI	X	X
II.1	NR. POSTURI APROBATE din care:	125	
1	NR. POSTURI VACANTE	5	X
2	NR. POSTURI OCUPATE, din care:	120	7482
	MEDICI	6	23313
	MEDICI REZIDENTI din care:	2	8270
	rezidenți pe post	2	8270
	rezidenți pe loc	0	0
	ALT PERSONAL SANITAR SUPERIOR	3	8698
	PERSONAL SANITAR MEDIU (inclusiv asistente medicale cu studii superioare)	42	7804
	PERSONAL AUXILIAR SANITAR	27	4638
	TESA	19	8131
	MUNCITORI ȘI PERSONAL DE DESERVIRE	21	5133
II.2	MEDICI INCLUȘI ÎN LINIILE DE GARDĂ PT. GĂRZILE EFECTUATE ÎN AFARA PROGRAMULUI DE LA NORMA DE BAZĂ	0	0

Manager interimar,
PLEȘA POPESCU LETITIA MIRELA



Director economic
ANDRAS LUMINITA

Intocmit,
SARCA GABRIELA


EXECUȚIA BUGETULUI DE VENITURI ȘI CHELTUIELI
PRIVIND BUNURILE, SERVICIILE, INVESTIȚIILE LA DATA 28.02.2019

CLASIFICATIA ECONOMICA	PREVEDERI BUGETARE ANUALE		PLAN DE ACHIZITIILE	ANGAJAMENTE LEGALE IN ANUL 2018			VALOAREA FACTURILOR IN SOLD LA DATA 28.02.2019	PLATILE EFECTUATE			CHELTUIELI EFECTIVE IN LUNA CURENTA	STOC LA DATA 28.02.2019 (valoare totala)		
	TOTAL	din care credite bugetare destinate stingerii plăgilor restante din anul precedent		2	3	TOTAL din care:		4=5+6	5	6			7	TOTAL din care:
BUNURI SI SERVICII	2973000	0	2973000	900301	0	900301	570601	322743	0	322743	229240	27979		
CHELTUIELI DE CAPITAL	1000000	0	1000000	0	0	0	0	0	0	0	6876	0		
TOTAL	3973000	0	3973000	900301	0	900301	570601	322743	0	322743	236116	27979		

Manager Interimar,
PESCU POPESCU LETITIA MIRELA

Director economic,
ANDRAS LUMINITA

Intocmit,
SARCA GABRIELA



[Handwritten signature]

Avizat
Ordonator principal de credite

Formular nr.4

Unitatea sanitară cu paturi: Sanatoriul de Pneumoftiziologie Geoagiu
CONSILIUL JEDETEAN HUNEDOARA

SITUAȚIA
PRIVIND SERVICIILE PRESTATE LA DATA 28.02.2019

lei

NR. CRT.	INDICATOR	VALOARE CONTRACT ANUAL	SERVICII CONTRACTATE LA DATA RAPORTĂRII	SERVICII REALIZATE		SERVICII DECONTATE	VALOAREA SERVICIILOR FACTURATE ȘI NEDECONTATE	
				TOTAL	din care servicii facturate		CU TERMEN DE PLATĂ <=30 ZILE	>30 ZILE
0	1	2	3	4	5	6	7	8
1	TOTAL VENITURI DIN PRESTĂRI SERVICII, din care:	12061000	4452000	2282791	2282791	1907750	375041	0
2	CASELE DE ASIGURARI PENTRU SERVICII MEDICALE	6406000	1728000	1046851	1046851	755351	291500	
3	CASELE DE ASIGURARI PENTRU PROGRAME NATIONALE	0	0	0	0	0	0	
4	CASELE DE ASIGURARI PENTRU AMBULATORIU DE SPECIALITATE	0	0	0	0	0	0	
5	ALTE VENITURI	5655000	2724000	1235940	1235940	1152399	83541	0

Manager interimar
PLESA - POPESCU LETIA WIRELA

Director economic,
ANDRAS LUMINITA

Intocmit,
SARCA GABRIELA

NOTĂ:

Informațiile cuprinse în prezentul formular se referă la serviciile anului curent. Nu vor fi incluse sumele aferente serviciilor medicale din anii precedenți pentru care s-au încheiat acte adiționale în anul curent



Unitatea sanitară cu paturi Sanatoriul de Pneumoftiziologie Geoagiu
CONSILIUL JEDETEAN HUNEDOARA

Avizat,
Ordonator principal de credite



SITUAȚIA
PRIVIND CHELTUIELILE FINANȚATE DIN SUME ALOCATE DIN BUGETELE AUTORITĂȚILOR
PUBLICE CENTRALE ȘI LOCALE 28.02.2019

lei

NR. CRT.	INDICATOR	BUGET APROBAT	PROGRAM PERIOADA	ANGAJAMENTE LEGALE	CERERI DE FINANTARE	FINANȚĂRI
0	1	2	3	4	5	6
1	TOTAL CHELTUIELI, din care:	2422000	1158000	33000	33000	33000
2	FINANȚATE DIN SUME DE LA BUGETUL DE STAT	1220000	330000	330000	330000	330000
3	CHELTUIELI FINANȚATE DIN SUME ALOCATE DIN VENITURILE PROPRII ALE MINISTERULUI SĂNĂȚĂȚII	1000000	250000	0	0	0
4	CHELTUIELI FINANȚATE DIN SUBVENȚII DE LA BUGETUL LOCAL	2200000	1100000	0	0	0

Manager Interimar,
PLESA - POPESCU LETITIA MIRELA



Director economic,
ANDRAS LUMINITA

Intocmit,
SARCA GABRIELA

Avizat,
Ordonator principal de credite

Unitatea sanitară cu paturi Sanatoriul de Pneumoftiziologie Geoagiu
CONSILIUL JEDETEAN HUNEDOARA

Formular nr.1

EXECUTIA BUGETULUI DE VENITURI SI CHELTUIELI AL SPITALULUI PUBLIC

MII LEI

Cap- tol	Sut- capra- tol	Pa- gra	Gru- pa / Titlu	2018 Realizări	2019 Program	2019 Program	Realizat până la data 31.03.2019
				perioadă **			
A				1	2	3	4
			TOTAL VENITURI ***)	14.159	14.483	5.643	3.470
			I.VENITURI CURENTE	6.403	6.680	1.834	1.637
			C.VENITURI NEFISCALE	6.403	6.680	1.834	1.637
30			C1.VENITURI DIN PROPRIETATE	30	28	14	13
	05		Venituri din concesiuni și închirieri	30	28	14	13
	50		Alte venituri din proprietate	0			
31	10	03	Alte venituri din dobânzi	0			
			C2.VÂNZĂRI DE BUNURI ȘI SERVICII	6.373	6.652	1.820	1.624
33			VENITURI DIN PRESTĂRI DE SERVICII ȘI ALTE ACTIVITĂȚI	6.373	6.652	1.820	1.624
	08		Venituri din prestări de servicii	19	19	6	2
	16		Venituri din valorificarea produselor obținute din activitatea proprie sau anexă	0			
	20		Venituri din cercetare	0			
	21		Venituri din contractele cu casele de asigurări de sănătate	6.124	6.406	1.728	1.564
	30		Venituri din contractele incheiate cu direcțiile de sănătate publică din sume alocate de la bugetul de stat	124	122	60	58
	31		sănătate publică din sume alocate din veniturile proprii ale Ministerului Sănătății	100	100	25	0
	32		de medicină legală din sume alocate de la bugetul de stat	0			
	50		Alte venituri din prestări de servicii și alte activități	6	5	1	0
36			DIVERSE VENITURI	0	0	0	0
	32	01	Sume provenite din finanțarea bugetară a anilor precedenți	0			
	32	03	Sume provenite din finanțarea bugetară a anilor precedenți, aferente secțiunii de funcționare	0			
37			TRANSFERURI VOLUNTARE ALTELE DECÂT SUBVENTIILE	0	0	0	0
	01		Donații și sponsorizări	0			
	03		varsaminte din secțiunea de funcționare pentru finanțarea secțiunii de dezvoltare a bugetului local	0	0	0	
	04		varsaminte din secțiunea de funcționare	0	0	0	
	50		Alte transferuri voluntare	0			

Cap- tol	Sut- cap- tol	Pa- ra- gra	Gru- pa / Titlu	2018 Realizări	2019 Program	2019 Program	Realizat până la data 31.03.2019
				perioadă **			
A				B			
				1	2	3	4
II. VENITURI DIN CAPITAL				0	0	0	171
39			VENITURI DIN VALORIFICAREA UNOR BUNURI	0	0	0	4
	01		Venituri din valorificarea unor bunuri ale instituțiilor publice	0			-2
	04		Venituri din privatizare	0			
	50		Alte venituri din valorificarea unor bunuri	0			6
40			III. OPERAȚIUNI FINANCIARE	0	0	0	167
	10	15	Sume utilizate din excedentul anului precedent pentru efectuarea de cheltuieli	0	0	0	167
41			ALTE OPERAȚIUNI FINANCIARE	0	0	0	0
	10	06	Sume din excedentul anului precedent pentru acoperirea golurilor temporare de casa	0			
				0			
IV. SUBVENȚII				7.756	7.803	3.809	1.662
42			Subvenții de la bugetul de stat	0	0	0	0
	11		Subvenții de la bugetul de stat pentru spitale	0			
	39		publice finanțate parțial sau integral din venituri proprii pentru proiecte finanțate din FEN	0			
43			Subvenții de la alte administrații	7.756	7.803	3.809	1.662
	09		Subvenții pentru instituții publice - sume alocate din bugetul constituit din contribuțiile (accize) pentru producerea, importul și publicitatea pentru produse din tutun și alcool	0			
	10		Subvenții din bugetele locale pentru finanțarea cheltuielilor curente din domeniul sănătății	1.200	1.200	600	0
	33		Subvenții din bugetul Fondului Național unic de asigurări sociale de sănătate pentru acoperirea drepturilor salariale	5.556	5.603	2.709	1.662
	12		Sume alocate din veniturile proprii ale Ministerului Sănătății	0			
	14		Subvenții din bugetele locale pentru finanțarea cheltuielilor de capital din domeniul sănătății	1.000	1.000	500	0
	16		Sume din bugetul de stat către bugetele locale pentru finanțarea investițiilor în sănătate	0	0	0	0
		01	Sume din bugetul de stat către bugetele locale pentru finanțarea aparaturii medicale și echipamentelor de comunicații în urgență în sănătate				
		02	Sume din bugetul de stat către bugetele locale pentru finanțarea reparațiilor capitale în sănătate	0	0	0	0
		03	Sume din bugetul de stat către bugetele locale pentru finanțarea altor investiții în sănătate	0			

Cap- tol	Su- cap- tol	Pa- ra- gra	Gru- pa / Titlu	2018 Realizări	2019 Program	2019 Program	Realizat până la data 31.03.2019
				perioadă **			
A				1	2	3	4
B							
17			Sume din veniturile proprii ale Ministerului Sănătății către bugetele locale pentru finanțarea investițiilor în sănătate	0	0	0	0
	01		Sume din veniturile proprii ale Ministerului Sănătății către bugetele locale pentru finanțarea aparaturii medicale și echipamentelor de	0			
	02		Sume din veniturile proprii ale Ministerului Sănătății către bugetele locale pentru finanțarea reparațiilor capitale în sănătate	0			
	03		Sume din veniturile proprii ale Ministerului Sănătății către bugetele locale pentru finanțarea				
45			Sume primite de la UE/alți donatori în contul plăților efectuate și prefinanțări	0			
			II. TOTAL CHELTUIELI (II.1 + II.2 + II.3 + II.4)	14.169	14.671	5.813	3.454
	01		CHELTUIELI CURENTE	13.169	13.671	5.313	3.454
	10		TITLUL I CHELTUIELI DE PERSONAL	10.602	10.620	4.244	2.885
	20		TITLUL II BUNURI ȘI SERVICII	2.517	2.983	1.052	560
	30		TITLUL III DOBÂNZI	0	0	0	0
	51		TITLUL VI TRANSFERURI ÎNTRE UNITĂȚI ALE ADMINISTRAȚIEI PUBLICE	0	0	0	0
	56		TITLUL VIII PROIECTE CU FINANȚARE DIN FONDURI EXTERNE NERAMBURSABILE POSTADERARE	0	0	0	0
	57		TITLUL IX ASISTENȚĂ SOCIALĂ	0	0	0	0
	59		TITLUL X ALTE CHELTUIELI	50	68	17	9
	70		CHELTUIELI DE CAPITAL	1.000	1.000	500	0
	71		TITLUL XII ACTIVE NEFINANCIARE	1.000	1.000	500	0
	81		TITLUL XVI RAMBURSĂRI DE CREDITE	0	0	0	0
	84		TITLUL XVII PLAȚI EFECTUATE ÎN ANII PRECEDENȚI RECUPERATE ÎN ANUL	0	X	X	0
			II.1 CHELTUIELI DIN VENITURI PROPRII (altele decât subvențiile)	11.753	12.231	4.628	3.396
	01		CHELTUIELI CURENTE	11.753	12.231	4.628	3.396
	10		TITLUL I CHELTUIELI DE PERSONAL	10.488	10.498	4.196	2.837
	20		TITLUL II BUNURI ȘI SERVICII	1.217	1.673	417	550
	30		TITLUL III DOBÂNZI				
	56		TITLUL VIII PROIECTE CU FINANȚARE DIN FONDURI EXTERNE NERAMBURSABILE POSTADERARE				
	57		TITLUL IX ASISTENȚĂ SOCIALĂ				
	59		TITLUL X ALTE CHELTUIELI	48	60	15	9
	70		CHELTUIELI DE CAPITAL	0	0	0	0
	71		TITLUL XII ACTIVE NEFINANCIARE	0	0	0	0
	81		TITLUL XVI RAMBURSĂRI DE CREDITE	0	0	0	0
	84		TITLUL XVII PLAȚI EFECTUATE ÎN ANII PRECEDENȚI ȘI RECUPERATE ÎN ANUL CURENT	0	X	X	0
			II.2 CHELTUIELI DIN SUBVENȚII DE LA BUGETUL DE STAT	116	140	60	58
	01		CHELTUIELI CURENTE	116	140	60	58
	10		TITLUL I CHELTUIELI DE PERSONAL	114	122	48	48
	20		TITLUL II BUNURI ȘI SERVICII	0	10	10	10

Capitol	Subcapitol	Paragraf	Grupa / Titlu	2018 Realizări	2019 Program	2019 Program periodă **	Realizat până la data 31.03.2019
A			B	1	2	3	4
		30	TITLUL III DOBÂNZI				
		51	TITLUL VI TRANSFERURI ÎNTRE UNITĂȚI ALE ADMINISTRAȚIEI PUBLICE				
		56	FONDURI EXTERNE NERAMBURSABILE POSTADERARE				
		57	TITLUL IX ASISTENȚĂ SOCIALĂ				
		59	TITLUL X ALTE CHELTUIELI	2	8	2	0
		70	CHELTUIELI DE CAPITAL	0	0	0	0
		71	TITLUL XII ACTIVE NEFINANCIARE				
		81	TITLUL XVI RAMBURSĂRI DE CREDITE				
		84	TITLUL XVII PLĂȚI EFECTUATE ÎN ANII PRECEDENȚI ȘI RECUPERATE ÎN ANUL	0	X	X	0
			II.3 CHELTUIELI DIN SUBVENȚII DE LA BUGETUL LOCAL	2.200	2.200	1.100	0
		01	CHELTUIELI CURENTE	1.200	1.200	600	0
		10	TITLUL I CHELTUIELI DE PERSONAL	0			
		20	TITLUL II BUNURI ȘI SERVICII	1.200	1.200	600	0
		30	TITLUL III DOBÂNZI				
		56	TITLUL VIII PROIECTE CU FINANȚARE DIN FONDURI EXTERNE NERAMBURSABILE POSTADERARE				
		57	TITLUL IX ASISTENȚĂ SOCIALĂ				
		59	TITLUL X ALTE CHELTUIELI				
		70	CHELTUIELI DE CAPITAL	1.000	1.000	500	0
		71	TITLUL XII ACTIVE NEFINANCIARE	1.000	1.000	500	0
		81	TITLUL XVI RAMBURSĂRI DE CREDITE				
		84	TITLUL XVII PLĂȚI EFECTUATE ÎN ANII PRECEDENȚI ȘI RECUPERATE ÎN ANUL CURENT	0	X	X	0
			II.4 CHELTUIELI DIN SUME ALOCATE DIN VENITURILE PROPRII ALE MINISTERULUI SĂNĂTĂȚII	100	100	25	0
		01	CHELTUIELI CURENTE	100	100	25	0
		10	TITLUL I CHELTUIELI DE PERSONAL	0	0	0	0
		20	TITLUL II BUNURI ȘI SERVICII	100	100	25	0
		30	TITLUL III DOBÂNZI				
		56	TITLUL VIII PROIECTE CU FINANȚARE DIN FONDURI EXTERNE NERAMBURSABILE POSTADERARE				
		57	TITLUL IX ASISTENȚĂ SOCIALĂ				
		59	TITLUL X ALTE CHELTUIELI				
		70	CHELTUIELI DE CAPITAL	0	0	0	0
		71	TITLUL XII ACTIVE NEFINANCIARE				
		81	TITLUL XVI RAMBURSĂRI DE CREDITE				
		84	TITLUL XVII PLĂȚI EFECTUATE ÎN ANII PRECEDENȚI ȘI RECUPERATE ÎN ANUL CURENT	0	X	X	0
			EXCEDENT/DEFICIT	-10	-188	-155	16
			Plățile restante din care:		X	X	

Capitol	Subcapitol	Paragraf	Grupă / Titlu	2018 Realizări	2019 Program	2019 Program perioadă **	Realizat până la data 31.03.2019
A			B	1	2	3	4
			-arierate, definite conform legii		X	X	

Manager interimar,
PLESA - POPESCU LETITIA MIRELA

Director economic,
ANDRAS LUMINITA

Intocmit,
Sarca Gabriela

* se va completa cu denumirea spitalului public

**) program perioadă = program aprobat 3 luni (trimestrul I) pentru raportările aferente lunilor ianuarie, februarie, martie

**) program perioadă = program aprobat 6 luni (semestrul I) pentru raportările aferente lunilor ianuarie-iunie

**) program perioadă = program aprobat 9 luni pentru raportările aferente lunilor ianuarie-septem.

**) program perioadă = program aprobat 12 luni (buget anual) pentru raportările lunilor ianuarie-dec.

***) nu se cuprinde disponibilul din anii precedenți

Avizat,
Ordonator principal de credite

Formular nr.2

Unitatea sanitară cu paturi Sanatoriul de Pneumoftiziologie Geoagiu
CONSILIUL JEDETEAN HUNEDOARA
SITUAȚIA PRIVIND NR. DE PATURI, REPECTIV NR. DE POSTURI CONFORM STATULUI
DE FUNCȚII APROBAT ȘI CĂȘTIGUL MEDIU BRUT AFERENT LA DATA 31.03.2019

NR. CRT.	INDICATOR	NR. LA DATA DE RAPORTARE	CĂȘTIG MEDIU BRUT ÎN LUNA DE RAPORTARE lei
0	1	2	3
I	NR. PATURI (spitalizare continua si de zi)	230	X
II	STRUCTURA PERSONALULUI	X	X
II.1	NR. POSTURI APROBATE din care:	125	
1	NR. POSTURI VACANTE	5	X
2	NR. POSTURI OCUPATE, din care:	120	7484
	MEDICI	6	24123
	MEDICI REZIDENȚI din care:	2	7214
	rezidenți pe post	2	7214
	rezidenți pe loc	0	0
	ALT PERSONAL SANITAR SUPERIOR	3	8748
	PERSONAL SANITAR MEDIU (inclusiv asistente medicale cu studii superioare)	42	7866
	PERSONAL AUXILIAR SANITAR	27	4563
	TESA	19	7929
	MUNCITORI ȘI PERSONAL DE DESERVIRE	21	5167
II.2	MEDICI INCLUȘI ÎN LINIILE DE GARDĂ PT. GĂRZILE EFECTUATE ÎN AFARA PROGRAMULUI DE LA NORMA DE BAZĂ	0	0

Manager interimar,
PLESA - POPESCU LETITIA MIRELA



Director economic
ANDRAS LUMINITA

Intocmit,
SARCA GABRIELA

Avizat,
Ordonator principal de credite

Unitatea sanitară cu paturi Sanatoriul de Pneumoftiziologie Geoagiu
CONSILIUL JEDETEAN HUNEDOARA

Formular nr.3

EXECUTIA BUGETULUI DE VENITURI ȘI CHELTUIELI
PRIVIND BUNURILE, SERVICIILE, INVESTIȚIILE LA DATA 31.03.2019


lei

CLASIFICATIA ECONOMICA	PREVEDERI BUGETARE ANUALE		PLAN DE ACHIZITI	ANGAJAMENTE LEGALE IN ANUL 2019			VALOAREA FACTURILOR IN SOLD LA DATA 31.03.2019	PLATI EFECTUATE			STOC LA DATA 31.03.2019 (valoare totala)	
	TOTAL	din care credite bugetare destinate stingerii plăților restante din anul precedent		TOTAL din care:	AFERENTE ANULUI PRECEDENT	AFERENTE ANULUI CURENT		AFERENTE DE PLATA DE PLATA RESTANTE LA FINELE ANULUI PRECEDENT	AFERENTE OBLIGAȚIILOR DE PLATA ALE ANULUI CURENT	AFERENTE OBLIGAȚIILOR DE PLATA ALE ANULUI CURENT		CHELTUIELI EFECTIVE IN LUNA CURENTA
0	1	2	3	4=5+6	5	6	7	8=9+10	9	10	11	12
BUNURI SI SERVICII	2983000	0	2983000	1110088	0	1110088	549617	560471	0	560471	236301	27979
CHELTUIELI DE CAPITAL	1000000		1000000	0		0	0	0	0	0	5063	0
TOTAL	3983000	0	3983000	1110088	0	1110088	549617	560471	0	560471	241364	27979

Manager financiar
PLESA POPESCU LETINA MIRELA

Director economic,
ANDRAS LUMINITA

Intocmit,
SARCA GABRIELA



Avizat,
Ordonator principal de credite

Unitatea sanitară cu paturi Sanatoriu de Pneumoftiziologie Geogajiu
CONSILIUL JEDETEAN HUNEDOARA

Formular nr.4

SITUAȚIA
PRIVIND SERVICIILE PRESTATE LA DATA 31.03.2019

NR. CRT.	INDICATOR	VALOARE CONTRACT ANUAL	SERVICII CONTRACTATE LA DATA RAPORTĂRII	SERVICII REALIZATE		SERVICII DECONTATE	VALOAREA SERVICIILOR FACTURATE ȘI NEDECONTATE	
				TOTAL	din care servicii facturate		CU TERMEN DE PLATĂ <30 ZILE	CU TERMEN DE PLATĂ >30 ZILE
0	1	2	3	4	5	6	7	8
1	TOTAL VENITURI DIN PRESTARI SERVICII, din care:	12061000	4452000	3255048	3255048	2954543	300505	0
2	CONTRACTE CU CASELE DE ASIGURARI PENTRU SERVICII MEDICALE	6406000	1728000	1576826	1576826	1281876	294950	
3	CONTRACTE CU CASELE DE ASIGURARI PENTRU PROGRAME NATIONALE	0	0	0	0	0	0	
4	CONTRACTE CU CASELE DE ASIGURARI PENTRU AMBULATORIU DE SPECIALITATE	0	0	0	0	0	0	
5	ALTE VENITURI	5655000	2724000	1678222	1678222	1672667	5555	

Mănăgeț, primar,
PLFSA POPESCU LETITIA MIRELA

Director economic,
ANDRAS LUMINITA

Intocmit,
SARCA GABRIELA

NOTA:
Informațiile cuprinse în prezentul formular se referă la serviciile anului curent. Nu vor fi incluse sumele aferente serviciilor medicale din anii precedenți pentru care s-au încheiat acte adiționale în anul curent

Avizat,
Ordonator principal de credite


Unitatea sanitară cu paturi Sanatoriul de Pneumoftiziologie Geoagiu
CONSILIUL JEDETEAN HUNEDOARA

Formular nr.5

SITUAȚIA
PRIVIND CHELTUIELILE FINANȚATE DIN SUME ALOCATE DIN BUGEȚELE AUTORITĂȚILOR
PUBLICE CENTRALE ȘI LOCALE 31.03.2019

lei

NR. CRT.	INDICATOR	BUGET APROBAT	PROGRAM PERIOADA	ANGAJAMENTE LEGALE	CERERI DE FINANȚARE	FINANȚĂRI
0	1	2	3	4	5	6
1	TOTAL CHELTUIELI, din care:	2422000	1185000	57886	57886	57886
2	CHELTUIELI FINANȚATE DIN SUME DE LA BUGETUL DE STAT	1220000	60000	57886	57886	57886
3	CHELTUIELI FINANȚATE DIN SUME ALOCATE DIN VENITURILE PROPRII ALE MINISTERULUI SĂNĂTĂȚII	100000	25000	0	0	0
4	CHELTUIELI FINANȚATE DIN SUBVENȚII DE LA BUGETUL LOCAL	2200000	1100000	0	0	0



Manager interimar,
PLEȘA POPESCU LETITIA MIRELA

Director economic,
ANDRAS LUMINITA

Intocmit,
SARCA GABRIELA