


ANEXA NR.1

La Hotărârea Consiliului Județean Hunedoara nr. 107/2019

Prezenta conține 10 file.

PREȘEDINTE,
Mircea Flaviu Bobora



SECRETAR AL JUDEȚULUI,
Daniel Dan

CONTUL DE EXECUTIE AL BUGETULUI LOCAL - VENITURI
31.12.2018

Pag. 1 -lei-

Capi- fol	Sub- capi- fol	Pa- ra- gra- ful	Ar- ti- col	Ali- ne- at	Denumire indicator	Prevederi bugetare initiale	Prevederi bugetare definitive	Drepturi constatate			Incasari realizate	Stingeri pe alte cai decat incasari	Drepturi constatate de incasat
								Total, din care:	din anii precedenti	din anul curent			
A					B	1	2	3=4+5	4	5	6	7	8=3-6-7
0001	02				TOTAL VENITURI-BUGET LOCAL	264.439.000	287.752.750	279.853.789	1.486.514	278.367.275	278.367.275		1.486.514
0002					I. VENITURI CURENTE	147.126.000	168.872.750	170.407.422	1.486.514	168.920.908	168.920.908		1.486.514
0003					A. VENITURI FISCALE	146.337.000	167.855.000	169.949.170	1.486.514	168.462.656	168.462.656		1.486.514
0004					A1. IMPOZIT PE VENIT, PROFIT SI CASTIGURI DIN CAPITAL	53.088.000	52.152.000	56.492.088	1.486.514	55.005.574	55.005.574		1.486.514
0005					A1.1 IMPOZIT PE VENIT, PROFIT SI CASTIGURI DIN CAPITAL DE LA PERSOANE JURIDICE								
0102	01				IMPOZIT PE PROFIT Impozit pe profit de la agentii economice				1.486.514				1.486.514
0300	02				A1.2 IMPOZIT PE VENIT, PROFIT SI CASTIGURI DIN CAPITAL DE LA PERSOANE FIZICE	53.088.000	52.152.000	55.005.574	1.486.514	55.005.574	55.005.574		1.486.514
0402					COTE SI SUME DEFALCATE DIN IMPOZITUL PE VENIT	37.545.000	36.882.000	39.735.574		39.735.574	39.735.574		
01					Cote defalcate din impozitul pe venit								
04					Sume alocate din cotele defalcate din impozitul pe venit pentru echilibrarea bugetelor locale	15.543.000	15.270.000	15.270.000		15.270.000	15.270.000		
1000	02				A4 IMPOZITE SI TAXE PE BUNURI SI SERVICII	93.249.000	115.703.000	113.457.082		113.457.082	113.457.082		
1102	01				SUME DEFALCATE DIN TVA Sume defalcate din taxa pe valoarea adaugata pentru finantarea cheitue- rilor descentralizate la nivelul judetelor	92.124.000	114.578.000	112.079.700		112.079.700	112.079.700		
					Sume defalcate din taxa pe valoarea	40.181.000	42.642.000	40.143.700		40.143.700	40.143.700		

Capi- tol	Sub- pa- ra- gra- ful	Ar- ti- col	Ali- ne- at	Denumire indicator	Prevederi bugetare initiale	Prevederi bugetare definitive	Drepturi constatate			Incasari realizate	Stingeri pe alte cai decat incasari	Drepturi constatate de incasat
							Total, din care:	din anii precedenti	din anul curent			
A				B	1	2	3=4+5	4	5	6	7	8=3-6-7
1102	05			adaugata pentru drumuri	11.945.000	11.945.000	11.945.000		11.945.000	11.945.000		
	06			Sume defalcate din taxa pe valoarea adaugata pentru echilibrarea bugetelor locale	59.998.000	59.991.000	59.991.000		59.991.000	59.991.000		
1602				TAXE PE UTILIZAREA BUNURILOR, AUTORIZAREA UTILIZARII BUNURILOR SAU PE DESFASURAREA DE ACTIVITATI	1.125.000	1.125.000	1.377.382		1.377.382	1.377.382		
	02			Impozit pe mijloacele de transport	1.125.000	1.125.000	979.660		979.660	979.660		
	02			Impozit pe mijloace de transport deținute persoane de juridice*)	1.125.000	1.125.000	979.660		979.660	979.660		
	03			Taxe si tarife pentru eliberarea de licente si autorizatii de functionare			52.346		52.346	52.346		
	50			Alte taxe pe utilizarea bunurilor, autorizarea utilizarii bunurilor sau pe desfasurare de activitati								
2900	02			C. VENITURI NEFISCALE	789.000	1.017.750	458.252		458.252	458.252		
3000				CI. VENITURI DIN PROPRIETATE	144.000	365.900	354.158		354.158	354.158		
3002				VENITURI DIN PROPRIETATE	144.000	365.900	354.158		354.158	354.158		
	05			Venituri din concesiuni si inchirieri	144.000	144.000	132.275		132.275	132.275		
	30			Alte venituri din concesiuni si inchirieri de catre institutiile publice	144.000	144.000	132.275		132.275	132.275		
	08			Venituri din dividende		221.883	221.883		221.883	221.883		
	03			Dividende de la societatile si companiile nationale si societatile cu capital majoritar de stat		221.900	221.883		221.883	221.883		
3300	02			C2. VANZARI DE BUNURI SI SERVICII	645.000	651.850	104.094		104.094	104.094		

Capi- tot	Sub- capi- tot	Pa- ra- graf	Ar- ti- col	Alit- ne- at	Denumire indicator	Prevederi bugetare initiale	Prevederi bugetare definitive	Drepturi constatate			Incasari realizate	Stingeri pe alte cai decat incasari	Drepturi constatate de incasat
								Total, din care:	din anii precedenti	din anul curent			
A						1	2	3=4+5	4	5	6	7	8=3-6-7
3502					B AMENZI, PENALITATI SI CONFISCARI	275.000	275.000	99.193	99.193	99.193	99.193		
01					Venituri din amenzi si alte sanctiuni aplicate potrivit dispozitiilor legale			99.133		99.133	99.133		
	02				Venituri din amenzi si alte sanctiuni aplicate de catre alte institutii de specialitate			99.133		99.133	99.133		
	50				Alte amenzi, penalitati si confiscari	275.000	275.000	60	60	60	60		
3602					DIVERSE VENITURI			34	34	34	34		
	50				Alte venituri			34	34	34	34		
3702					TRANSFERURI VOLUNTARE, ALTELE DECAT SUBVENTIILE	370.000	376.850	4.867	4.867	4.867	4.867		
01					Donatii si sponsorizari		6.850	4.867	4.867	4.867	4.867		
03					Varsaminte din sectiunea de functionare pentru finantarea sectiunii de dezvoltare a bugetului local(cu semnul minus)	-5.975.000	-6.315.300	-300.000		-300.000	-300.000		
04					Varsaminte din sectiunea de functionare	5.975.000	6.315.300	300.000		300.000	300.000		
50					Alte transferuri voluntare	370.000	370.000						
3900	02				II. VENITURI DIN CAPITAL			22.367		22.367	22.367		
3902					VENITURI DIN VALORIFICAREA UNOR BUNURI			22.367		22.367	22.367		
01					Venituri din valorificarea unor bunuri ale institutiilor publice			20.223		20.223	20.223		
07					Venituri din vanzarea unor bunuri apartinand domeniului privat al statului sau al unitatilor administrativ-teritoriale			2.144		2.144	2.144		
4100	02				IV. SUBVENTII	116.813.000	118.320.000	108.930.917		108.930.917	108.930.917		

Capi- tol	Sub- pa- ra- gra- ful	Pa- ra- gra- ful	Ar- ti- col	Ali- ne- at	Denumire indicator	Prevederi bugetare initiale	Prevederi bugetare definitive	Drepturi constatate			Incasari realizate	Stingeri pe alte cai decat incasari	Drepturi constatate de incasat
								Total, din care:	din anii precedenti	din anul curent			
A						1	2	3=4+5	4	5	6	7	8=3-6-7
4200	02				B								
					SUBVENTII DE LA ALTE NIVELE ALE ADMINISTRATIEI PUBLICE	116.813.000	118.320.000	108.930.917		108.930.917	108.930.917		
4202					SUBVENTII DE LA BUGETUL DE STAT	116.813.000	118.320.000	108.930.917		108.930.917	108.930.917		
	16				Subventii de la bugetul de stat catre bugetele locale pentru finantarea investitiilor in sanatate		9.000	8.782		8.782	8.782		
	01				Subventii de la bugetul de stat catre bugetele locale pentru finantarea aparaturii medicale si echipamentelor de comunicatii in urgenta in sanatate								
	21				Finantarea drepturilor acordate persoanelor cu handicap	102.926.000	102.582.000	102.506.553		102.506.553	102.506.553		
	28				Subventii primite din Fondul de Interventie		2.244.000	2.244.000		2.244.000	2.244.000		
	35				Subventii din bugetul de stat pentru finantarea unitatilor de asistenta medico-sociale	981.000	564.000	564.000		564.000	564.000		
	65				Finantarea Programului National de Dezvoltare Locala	4.526.000	4.526.000	1.877.928		1.877.928	1.877.928		
	69				Subventii de la bugetul de stat catre bugetele locale necesare sustinerii derularii proiectelor finantate din fonduri externe nerambursabile (FEN) postaderare, aferente perioadei de programare 2014-2020								
	73				Subventii pentru realizarea activitatii de colectare, transport, depozitare si	8.380.000	8.380.000	1.729.654		1.729.654	1.729.654		

Capi- tol	Sub- pa- ra- gra- ful	Gru- pa/ Titlu	Ar- ti- col	Ali- ne- at	Denumire indicator	Prevederi bugetare initiale	Prevederi bugetare definitive	Drepturi constatate			Incasari realizate	Stingeri pe alte cai decat incasari	Drepturi constatate de incasat
								Total, din care:	din anii precedenti	din anul curent			
A					B	1	2	3=4+5	4	5	6	7	8-3-6-7
4202	73				neutralizare a deseurilor de origine animala		15.000						
4802					SUME PRIMITE DE LA UE/ALTI DONATORI IN CONTUL PLATILOR EFECTUATE SI AFERENTE CADRULUI FINANCIAR 2014-2020	500.000	560.000	493.083		493.083	493.083		
01					Fondul European de Dezvoltare Regionala(FEDR)	500.000	500.000	493.083		493.083	493.083		
	01				Sume primite in contul platilor efectuate in anul curent	500.000	500.000	13.266		13.266	13.266		
	02				Sume primite in contul platilor efectuate in anii anteriori								
02					Fondul Social European(FSE)		60.000	479.817		479.817	479.817		
	01				Sume primite in contul platilor efectuate in anul curent		60.000						

CONTUL DE EXECUȚIE AL BUCETULUI LOCAL - VENITURI
SECȚIUNEA DE FUNCȚIONARE
31.12.2018

Capi- tol	Sub- capi- tol	Pa- ra- gra- ful	Gru- pa / Titlu	Ali- ne- at	Denumire indicator	Prevederi bugetare initiale	Prevederi bugetare definitive	Drepturi constatate			Incasari realizate	Stingeri pe alte cai decat incasari	Drepturi constatate de incasat
								Total, din care:	din anii precedenti	din anul curent			
A						1	2	3=4+5	4	5	6	7	8=3+6-7
B													
0001	02	TOTAL VENITURI-BUCET LOCAL				245.058.000	267.962.450	275.421.975	1.486.514	273.935.461	273.935.461	1.486.514	8-3-6-7
0002		I. VENITURI CURENTE				141.151.000	162.557.450	170.107.422	1.486.514	168.620.908	168.620.908	1.486.514	
0003		A. VENITURI FISCALE				146.337.000	167.855.000	169.949.170	1.486.514	168.462.656	168.462.656	1.486.514	
0004		A1. IMPOZIT PE VENIT, PROFIT SI CASTIGURI DIN CAPITAL											
0005		A1.1 IMPOZIT PE VENIT, PROFIT SI CASTIGURI DIN CAPITAL DE LA PERSOANE JURIDICE				53.088.000	52.152.000	56.492.088	1.486.514	55.005.574	55.005.574	1.486.514	
0102	01	IMPOZIT PE PROFIT Impozit pe profit de la agentii economice							1.486.514			1.486.514	
0300	02	A1.2 IMPOZIT PE VENIT, PROFIT SI CASTIGURI DIN CAPITAL DE LA PERSOANE FIZICE							1.486.514			1.486.514	
0402		COTE SI SUME DEFALCATE DIN IMPOZITUL PE VENIT				53.088.000	52.152.000	55.005.574	1.486.514	55.005.574	55.005.574	1.486.514	
01	04	Cote defalcate din impozitul pe venit Suma alocate din cotele defalcate din impozitul pe venit pentru echilibrarea bugetelor locale				53.088.000	52.152.000	55.005.574		55.005.574	55.005.574	1.486.514	
1000	02	A4 IMPOZITE SI TAXE PE BUNURI SI SERVICII SUME DEFALCATE DIN TVA				37.545.000	36.882.000	39.735.574		39.735.574	39.735.574	1.486.514	
1102	01	Suma defalcate din taxa pe valoarea adaugata pentru finantarea cheltui- rilor descentralizate la nivelul judetelor				15.543.000	15.270.000	15.270.000		15.270.000	15.270.000	1.486.514	
		Suma defalcate din taxa pe valoarea adaugata pentru finantarea cheltui- rilor descentralizate la nivelul judetelor				93.249.000	115.703.000	113.457.082		113.457.082	113.457.082	1.486.514	
		Suma defalcate din taxa pe valoarea adaugata pentru finantarea cheltui- rilor descentralizate la nivelul judetelor				92.124.000	114.578.000	112.079.700		112.079.700	112.079.700	1.486.514	
		Suma defalcate din taxa pe valoarea adaugata pentru finantarea cheltui- rilor descentralizate la nivelul judetelor				40.181.000	42.642.000	40.143.700		40.143.700	40.143.700	1.486.514	

Capi- tol	Sub- capi- tol	Pa- ra- gra- ful	Gru- pa / titlu col	Ali- ne- at	Denumire indicator	Prevederi bugetare initiale	Prevederi bugetare definitive	Total, din care:	Drepturi constatate		Incasari realizate	Stingeri pe alte cai decat incasari	Drepturi constatate de incasat
									din anii precedenti	din anul curent			
A						1	2	3=4+5	4	5	6	7	8=3-6-7
1102	05				B	adaugata pentru drumuri	11.945.000	11.945.000	11.945.000	11.945.000	11.945.000		
	06					Sume defalcate din taxa pe valoarea adaugata pentru echilibrarea bugetelor locale	39.998.000	59.991.000	59.991.000	59.991.000	59.991.000		
1602						TAXE PE UTILIZAREA BUNURILOR, AUTORIZAREA UTILIZARII BUNURILOR SAU PE DESFASURAREA DE ACTIVITATI	1.125.000	1.125.000	1.377.382	1.377.382	1.377.382		
	02					Impozit pe mijloacele de transport	1.125.000	1.125.000	979.660	979.660	979.660		
	02					Impozit pe mijloace de transport detinute persoane de juridice*)	1.125.000	1.125.000	979.660	979.660	979.660		
	03					Taxe si tarife pentru eliberarea de licente si autorizatii de functionare			52.346	52.346	52.346		
	50					Alte taxe pe utilizarea bunurilor, autorizarea utilizarii bunurilor sau pe desfasurare de activitati							
2900	02					C. VENITURI NEFISCALE	-5.297.550	-5.297.550	345.376	345.376	345.376		
3000						Cl. VENITURI DIN PROPRIETATE	144.000	365.900	158.252	158.252	158.252		
3002						VENITURI DIN PROPRIETATE	144.000	365.900	354.158	354.158	354.158		
	05					Venituri din concesiuni si inchirieri	144.000	144.000	354.158	354.158	354.158		
	30					Alte venituri din concesiuni si inchirieri de catre institutiile publice	144.000	144.000	132.275	132.275	132.275		
	08					Venituri din dividende		221.900	221.883	221.883	221.883		
	03					Dividende de la societatile si companiile nationale si societatile cu capital majoritar de stat		221.900	221.883	221.883	221.883		
3300	02					CZ. VANZARI DE BUNURI SI SERVICII	-5.330.000	-5.663.450	-195.906	-195.906	-195.906		

Capi-Sub- tol capi- tol	Pa- ra- gra- ful	Ar- ti- col	Ali- ne- at	Denumire indicator	Prevederi bugetare initiale	Prevederi bugetare definitive	Drepturi constatate			Incasari realizate	Stingeri pe alte cai decat incasari	Drepturi constatate de incasat
							Total, din care:	din anii precedenti	din anul curent			
				B	1	2	3=4+5	4	5	6	7	8=3-6-7
4202	35			medico-sociale	981.000	564.000	564.000		564.000	564.000		
	73			Subventii pentru realizarea activitatii de colectare, transport, depozitare si neutralizare a deeurilor de origine animala		15.000						

CONTUL DE EXECUTIE AL BUGETULUI LOCAL - VENITURI
SECTIUNEA DE DEZVOLTARE
31.12.2018

Capi- tol	Sub- pa- ra- to- l graf	Pa- ru- pa/ ti- tu- l	Al- ne- at	Denumire indicator	Prevederi bugetare initiale	Prevederi bugetare definitive	Drepturi constatate			Incasari realizate	Singeri pe alte cai decat incasari	Drepturi constatate de incasat
							Total, din care:	din anii precedenti	din anul curent			
A				B	1	2	3=4+5	4	5	6	7	8=3-6-7
0001	02			TOTAL VENITURI-BUGET LOCAL	19.381.000	19.790.300	4.431.814	4.431.814	4.431.814	4.431.814		8-3-6-7
0002				I. VENITURI CURENTE	5.975.000	6.315.300	300.000	300.000	300.000	300.000		
2900				C. VENITURI NEFISCALE	5.975.000	6.315.300	300.000	300.000	300.000	300.000		
3300				C2. VANZARI DE BUNURI SI SERVICII	5.975.000	6.315.300	300.000	300.000	300.000	300.000		
3702				TRANSFERURI VOLUNTARE, ALTELE DECAT SUBVENTIILE	5.975.000	6.315.300	300.000	300.000	300.000	300.000		
04				Varsaminte din sectiunea de functionare	5.975.000	6.315.300	300.000	300.000	300.000	300.000		
3900	02			II. VENITURI DIN CAPITAL			22.367	22.367	22.367	22.367		
3902	01			VENITURI DIN VALORIFICAREA UNOR BUNURI			22.367	22.367	22.367	22.367		
				Venituri din valorificarea unor bunuri								
				ale institutiilor publice								
				Venituri din vanzarea unor bunuri			20.223	20.223	20.223	20.223		
				aparținind domeniului privat al statului								
				sau al unitatilor administrative- teritoriale			2.144	2.144	2.144	2.144		
4100	02			IV. SUBVENTII	12.906.000	12.915.000	3.616.364	3.616.364	3.616.364	3.616.364		
4200				SUBVENTII DE LA ALTE NIVELE ALE ADMINISTRATIEI PUBLICE	12.906.000	12.915.000	3.616.364	3.616.364	3.616.364	3.616.364		
4202				SUBVENTII DE LA BUGETUL DE STAT	12.906.000	12.915.000	3.616.364	3.616.364	3.616.364	3.616.364		
	16			Subventii de la bugetul de stat catre bugetele locale pentru finantarea investitiilor in sanatate		9.000	8.782	8.782	8.782	8.782		
				Subventii de la bugetul de stat catre bugetele locale pentru finantarea aparaturii medicale si echipamentelor de comunicatii in urgenta in sanatate								
			01									
						9.000	8.782	8.782	8.782	8.782		


Capi-Sub- tol Capi-Sub- tol	Pa- ra- gra- ful graf	Ar- ti- col	Ali- ne- at	Denumire indicator	Prevederi bugetare initiale	Prevederi bugetare definitive	Drepturi constatate			Incasari realizate	Stingeri pe alte cai decat incasari	Drepturi constatate de incasat
							Total, din care:	din anii precedenti	din anul curent			
A				B	1	2	3=4+5	4	5	6	7	8=3-6-7
4202	65			Finantarea Programului National de Dezvoltare Locala	4.526.000	4.526.000	1.877.928		1.877.928	1.877.928		
	69			Subventii de la bugetul de stat catre bugetele locale necesare sustinerii derularii proiectelor finantate din fonduri externe nerambursabile (FEN) postaderare, aferente perioadei de programare 2014-2020	8.380.000	8.380.000	1.729.654		1.729.654	1.729.654		
4802				SUME PRIMITE DE LA UE/ALTI DONATORI IN CONTUL PLATILOR EFECTUATE SI APERENTE CADRULUI FINANCIAR 2014-2020	500.000	560.000	493.083		493.083	493.083		
	01			Fondul European de Dezvoltare Regionala(FEDR)	500.000	500.000	493.083		493.083	493.083		
	01			Sume primite in contul platilor efectuate in anul curent	500.000	500.000	13.266		13.266	13.266		
	02			Sume primite in contul platilor efectuate in anii anteriori								
	02			Fondul Social European(FSE)		60.000	479.817		479.817	479.817		
	01			Sume primite in contul platilor efectuate in anul curent		60.000						

ANEXA NR.2

La Hotărârea Consiliului Județean Hunedoara nr. 107/2019

Prezenta conține 54 file.

PREȘEDINTE,
Mircea Flaviu Bobora



SECRETAR AL JUDEȚULUI,
Daniel Dan

U.A.T. JUDEȚUL HUNEDOARA

CONTUL DE EXECUTIE AL BUGETULUI LOCAL - CHELTUIELI
31.12.2018

Capi- tol	Sub- capi- tol	Pa- ra- graf	Ar- ti- col	Ali- ne- at	Denumire indicator	Credite de angajament				Credite bugetare		Angajamente bugetare	Angajamente legale	Plati efectuate	Angajamente legale de platit	Cheltuieli efective
						initiale		definitive		initiale	definitive					
						1	2	3	4	5	6					
					B											
5002					TOTAL CHELTUIELI											
5100	02				Partea I-a SERVICIIL PUBLICE GENERALE											
5102					AUTORITATI PUBLICE SI ACTIUNI EXTERNE											
	01				Autoritati executive si legislative											
	03				Autoritati executive											
5402					ALTE SERVICIIL PUBLICE GENERALE											
	05				Fond de rezerva bugetara la dispozitia autoritatilor locale											
	10				Servicii publice comunitare de evidenta a persoanelor											
	50				Alte servicii publice generale											
5502					TRANZACTII PRIVIND DATORIA PUBLICA SI IMPRUMUTURI											
6000	02				Partea II-a APARARE, ORDINE PUBLICA SI SIGURANTA NATIONALA											
6002					APARARE											
	02				Aparate nationala											
6102					ORDINE PUBLICA SI SIGURANTA NATIONALA											
	50				Alte cheltuieli in domeniul ordinii publice si sigurantei nationale											
6500	02				Partea III-a CHELTUIELI SOCIAL-CULTURALE											
6502					INVATAMANT											
	03				Invatamant prescolar si primar											
	02				Invatamant primar											
	07				Invatamant nedefinit prin nivel											
	04				Invatamant special											
6602					SANATATE											
	06				Servicii medicale in unitati sanitare											

Capi- tol	Sub- capi- tol	Pa- ra- graf	Gru- pa / Titlu	Ali- ne- at	Denumire indicator	Credite de angajament		Credite bugetare		Angajamente bugetare	Angajamente legale	Plati efectuate	Angajamente legale de platit	Cheltuieli efective
						initiale	definitive	initiale	definitive					
A						1	2	3	4	5	6	7	8-6-7	9
6802	05				B	Asistenta sociala in caz de boli si invaliditati		131.931.460	131.931.460	131.487.792	129.033.654	128.862.651	171.003	128.039.675
	02					Asistenta sociala in caz de invaliditate		131.931.460	131.931.460	131.487.792	129.033.654	128.862.651	171.003	128.039.675
	06					Asistenta sociala pentru familie si copii								
	12					Unitati de asistenta medico-sociale		20.586.950	20.586.950	20.586.950	19.349.199	19.172.485	176.714	19.212.600
7000	02					Partea IV-a SERVICII SI DEZVOLTARE PUBLICA, LOCUINTE, MEDIU SI APE PROTECTIA MEDIULUI		2.380.000	2.380.000	2.380.000	2.365.816	2.365.816		2.365.816
7402	05					Salubritate si gestiunea deseurilor		3.283.900	3.283.900	3.283.900	2.292.639	2.292.639		26.069.923
	02					Colectarea, tratarea si distrugerea deseurilor		3.283.900	3.283.900	3.283.900	2.292.639	2.292.639		26.069.923
	02					Canalizarea si tratarea apelor reziduale		2.295.000	2.295.000	2.295.000	1.511.868	1.511.868		25.289.152
8000	02					Partea V-a ACTIUNI ECONOMICE		2.295.000	2.295.000	2.295.000	1.511.868	1.511.868		25.289.152
8002						ACTIUNI GENERALE ECONOMICE, SI DE MUNCA		50.675.350	50.675.350	43.379.900	31.107.432	31.107.432		47.488.269
	01					Actiuni generale economice si comerciale		1.270.000	1.270.000	1.270.000	3.071.677	3.071.677		3.071.677
	06					Prevenire si combatere inundatii si ghenuri		1.270.000	1.270.000	1.270.000	3.071.677	3.071.677		3.071.677
	06					Programa de dezvoltare regionala si sociala		2.255.500	2.255.500	2.255.500	1.801.677	1.801.677		1.801.677
	10					TRANSPORTURI		1.270.000	1.270.000	1.270.000	1.270.000	1.270.000		1.270.000
8402	03					Transport rutier		46.840.150	46.840.150	46.797.769	27.995.755	27.995.755		44.376.592
	01					Drumuri si poduri		46.840.150	46.840.150	46.797.769	27.995.755	27.995.755		44.376.592
	02					Transport in comun		45.714.150	45.714.150	45.671.769	27.001.594	27.001.594		43.513.322
8702						ALTE ACTIUNI ECONOMICE		1.126.000	1.126.000	1.126.000	994.161	994.161		983.270
	50					Alte actiuni economice		309.700	309.700	309.700	40.000	40.000		40.000
								309.700	309.700	309.700	40.000	40.000		40.000

U.A.T. JUDETUL HUNEDOARA

DETALIEREA CHELTUIELILOR
- buget local -
31.12.2018

Pag. 4 - lei-

Capi- tol	Sub- cap- tol	Pa- ra- gra- f	Ar- ti- col	Al- ne- at	Denumire indicator	Credite de angajament		Credite bugetare		Angajamente bugetare	Angajamente legale	Plati efectuate	Angajamente legale de platit	Cheltuieli efective
						initiale	definitive	initiale	definitive					
A						1	2	3	4	5	6	7	8=6-7	9
5002					B									
					TOTAL CHELTUIELI		308.679.910	281.621.860	308.679.910	307.350.812	274.092.943	273.154.046	938.897	315.584.060
					CHELTUIELI CURENTE		277.817.450	253.040.000	277.817.450	277.255.275	256.898.540	255.959.643	938.897	281.493.903
					TITLUL I CHELTUIELI DE PERSONAL		54.218.630	45.100.000	54.218.630	54.218.630	54.218.630	53.336.892	881.738	53.690.979
					Cheltuieli salariale in bani		52.269.510	43.382.380	52.269.510	52.269.510	52.269.510	51.480.235	789.275	52.513.378
					Salarii de baza		50.031.410	41.588.280	50.031.410	50.031.410	50.031.410	49.582.322	449.088	50.582.705
					Alte sporuri		605.000	436.000	605.000	605.000	605.000	593.087	11.913	604.979
					Indemnizatii platite unor persoane din afara unitatii		719.500	666.500	719.500	719.500	719.500	692.089	27.411	701.307
					Drepturi de delegare		21.600	11.600	21.600	21.600	21.600	9.955	11.645	9.955
					Indemnizatii de hrana		257.000	257.000	257.000	257.000	257.000	257.000	257.000	257.000
					Alte drepturi salariale in bani		635.000	700.000	635.000	635.000	635.000	602.782	32.218	614.932
					Contributii		1.949.120	1.717.620	1.949.120	1.949.120	1.949.120	1.856.657	92.463	1.177.101
					Contributii de asigurari sociale de stat		543.370	543.370	543.370	543.370	543.370	543.073	297	
					Contributii de asigurari de somraj		16.970	16.970	16.970	16.970	16.970	16.946	24	
					Contributii de asigurari sociale de sanatate		178.820	178.820	178.820	178.820	178.820	178.421	399	
					Contributii de asigurari pentru accidente de munca si boli profesionale		5.490	5.390	5.490	5.490	5.490	5.384	106	
					Contributii pentru concedii si indemnizatii		38.070	38.070	38.070	38.070	38.070	37.571	499	
					Contributia asiguratorie pentru munca		1.166.400	935.000	1.166.400	1.166.400	1.166.400	1.075.262	91.138	1.177.101
					TITLUL II BUNURI SI SERVICII		35.498.560	23.791.120	35.498.560	35.053.352	29.568.094	29.568.094		28.857.601
					Bunuri si servicii		11.832.540	8.224.320	11.832.540	11.414.484	10.422.264	10.422.264		10.304.442
					Furnituri de birou		145.000	100.000	145.000	104.429	104.378	104.378		110.348
					Materiale pentru curatenie		611.000	229.500	611.000	611.000	458.878	458.878		515.379
					Incalzit, iluminat si forta motrica		2.871.870	1.247.000	2.871.870	2.494.420	2.344.921	2.344.921		1.996.570
					Apa, canal si salubritate		364.900	169.900	364.900	364.900	313.955	313.955		330.210

Capi- tol	Sub- capit- ol	Fa- ra- pa / Titlu col	Ar- ti- col	Ali- ne- at	Denumire indicator	Credite de angajament		Credite bugetare		Angajamente bugetare	Angajamente legale	Plati efectuate	Angajamente legale de platit	Cheltuieli efective	
						initiale	definitive	initiale	definitive						
A					B		1	2	3	4	5	6	7	8=6-7	9
					locale la realizarea unor lucrari si servicii de interes public local, in baza unor conventii sau contracte de asociere		196.000	70.000	196.000	196.000	193.383	193.383		193.383	
20	24				Comisioane si alte costuri aferente imprumuturilor		300.000	300.000	300.000	300.000	237.816	237.816		239.392	
20	24	02			Comisioane si alte costuri aferente imprumuturilor interne		300.000	300.000	300.000	300.000	237.816	237.816		239.392	
20	30	01			Alte cheltuieli		1.117.600	996.700	1.117.600	1.110.709	944.398	944.398		722.274	
20	30	01			Reclama si publicitate		160.000	160.000	160.000	160.000	155.188	155.188		155.188	
20	30	02			Protocol si reprezentare		346.000	250.000	346.000	346.000	312.691	312.691		277.110	
20	30	03			Prime de asigurare non-viata		35.000	35.000	35.000	35.000	30.050	30.050		30.050	
20	30	30			Alte cheltuieli cu bunuri si servicii		576.600	551.700	576.600	569.709	446.469	446.469		259.926	
30					TITLUL III DOBANZI		2.800.000	3.000.000	2.800.000	2.800.000	2.710.169	2.710.169		3.919.068	
30	01				Dobanzi aferente datoriei publice interne		2.800.000	3.000.000	2.800.000	2.800.000	2.710.169	2.710.169		3.919.068	
30	01	01			Dobanzi aferente datoriei publice interne directe		2.800.000	3.000.000	2.800.000	2.800.000	2.710.169	2.710.169		3.919.068	
50					TITLUL V FONDURI DE REZERVA		100.000	100.000	100.000	100.000					
50	04				Fond de rezerva bugetara la dispozitia autoritatilor locale		100.000	100.000	100.000	100.000					
51					TITLUL VI TRANSFERURI INTRE UNITATI ALE ADMINISTRATIEI PUBLICE		41.834.200	41.969.000	41.834.200	41.834.200	41.834.200	39.448.162		39.448.163	
51	01				Transferuri curente		37.912.200	39.965.000	37.912.200	37.912.200	36.219.322	36.219.322		36.219.322	
51	01	01			Transferuri catre institutii publice		27.303.000	29.839.000	27.303.000	27.303.000	25.751.937	25.751.937		25.751.937	
51	01	39			Transferuri din bugetele locale pentru finantarea unitatilor de asistenta sociala si medico-sociale										
51	01	46			Transferuri din bugetele locale pentru finantarea cheltuielilor curente din		2.944.000	3.252.000	2.944.000	2.944.000	2.929.816	2.929.816		2.929.816	

Capi- tol	Sub- capi- tol	Pa- ra- graf	Gru- pa/ Titlu	Ali- ne- at	Denumire indicator	Credite de angajament		Credite bugetare		Angajamente legale de platit	Plati efectuate	Angajamente legale de platit	Cheltuieli efective
						1	2	3	4				
			A		B								
			51	01	60	domeniul sanatatii	6.700.000	5.500.000	6.700.000	6.700.000	6.697.057	6.697.057	6.697.057
						Transferuri din bugetul judetului pentru							
						clasele de invatamant special organizate							
						in cadrul unitatilor de invatamant in							
						masa	965.200	1.374.000	965.200	965.200	840.512	840.512	840.512
			51	02		Transferuri de capital	3.922.000	2.004.000	3.922.000	3.922.000	3.228.840	3.228.840	3.228.841
						Transferuri din bugetele locale pentru							
						finantarea cheltuielilor de capital							
						din domeniul sanatatii	3.292.000	1.410.000	3.292.000	3.292.000	2.773.968	2.773.968	2.773.968
			51	02	29	Alte transferuri de capital catre							
						instituti publice	630.000	594.000	630.000	630.000	454.872	454.872	454.873
						TITLUL VII ALTE TRANSFERURI	7.859.080	7.697.180	7.859.080	7.859.080	7.408.222	7.408.222	7.407.288
			55	01		A. Transferuri interne	7.859.080	7.677.180	7.859.080	7.859.080	7.388.222	7.388.222	7.388.222
						Programe de dezvoltare	1.407.000	1.147.000	1.407.000	1.407.000	956.159	956.159	956.159
			55	01	18	Alte transferuri curente interne	1.635.180	1.555.180	1.635.180	1.635.180	1.635.180	1.635.180	1.635.180
						Transferuri din bugetul local catre							
						asociatiile de dezvoltare intercomuni-							
						tate	4.575.000	4.975.000	4.575.000	4.575.000	4.575.000	4.575.000	4.575.000
			55	01	65	Sume reprezentand contributia							
						unitatilor administrativ-teritoriale							
						la Fondul IID	221.900		221.900	221.900	221.883	221.883	221.883
			55	02		B. Transferuri curente in strainatate							
						(catre organizatii internationale)	20.000	20.000	20.000	20.000	20.000	20.000	19.066
						Contributii si cotizatii la organisme							
						internationale	20.000	20.000	20.000	20.000	20.000	20.000	19.066
			56			TITLUL VIII PROIECTE CU FINANTARE DIN							
						FONDURI EXTERNE NERAMBURSABILE (FEN)							
						POSTADERARE	256.000	256.000	256.000	256.000	214.922	214.922	24.942.204

Capi- tol	Sub- capi- tol	Pa- ra- graf	Gru- pa / Titlu	Ar- ti- col	Ali- ne- at	Denumire indicator	Credite de angajament		Credite bugetare		Angajamente bugetare	Angajamente legale	Plati efectuate	Angajamente legale de platit	Cheltuieli efective
							initiale	definitive	initiale	definitive					
A						B	1	2	3	4	5	6	7	8-6-7	9
						neincadrate		541.630	269.700	541.630	541.626	445.411	445.407	4	457.168
70						CHELTUIELI DE CAPITAL		20.397.460	18.081.860	20.397.460	20.396.349	7.524.997	7.524.997		34.090.157
71						TITLUL XIII ACTIVE NEFINANCIARE		20.297.460	18.081.860	20.297.460	20.296.349	7.524.997	7.524.997		34.090.157
71	01					Active fixe		20.297.460	18.081.860	20.297.460	20.296.349	7.524.997	7.524.997		34.090.157
71	01	01				Constructii		14.086.420	11.700.120	14.086.420	14.086.420	4.720.025	4.720.025		31.721.183
71	01	02				Masini, echipamente si mijloace de transport		383.850	1.386.330	383.850	383.850	343.440	343.440		1.543.690
71	01	03				Mobilier, aparatura birou si alte active corporale		68.790	57.790	68.790	68.079	64.681	64.681		739.839
71	01	30				Alte active fixe (inclusiv reparatii capitale)		5.758.400	4.937.600	5.758.400	5.758.000	2.396.851	2.396.851		85.445
72						TITLUL XIV ACTIVE FINANCIARE		100.000		100.000	100.000				
72	01					Active financiare		100.000		100.000	100.000				
72	01	01				Participare la capitalul social al societatiilor comerciale		100.000		100.000	100.000				
79						OPERATIUNI FINANCIARE		10.500.000	10.500.000	10.500.000	10.500.000	10.470.218	10.470.218		
81						TITLUL XVII RAMBURSARI DE CREDITE		10.500.000	10.500.000	10.500.000	10.500.000	10.470.218	10.470.218		
81	02					Rambursari de credite interne		9.500.000	9.500.000	9.500.000	9.500.000	9.470.218	9.470.218		
81	02	05				Rambursari de credite aferente datoriei publice interne locale		9.500.000	9.500.000	9.500.000	9.500.000	9.470.218	9.470.218		
81	04					Rambursarea imprumuturilor contractate pentru finantarea proiectelor cu finantare UE		1.000.000	1.000.000	1.000.000	1.000.000	1.000.000	1.000.000		
84						PLATI EFECTUATE IN ANII PRECEDENTI SI RECUPERATE IN ANUL CURENT		-35.000		-35.000	-800.812	-800.812	-800.812		
85						Titlul XIX PLATI EFECTUATE IN ANII PRECEDENTI SI RECUPERATE IN ANUL CURENT		-35.000		-35.000	-800.812	-800.812	-800.812		

Capi- tol	Sub- capi- tol	Fa- ra- graf	Ar- ti- col	Denumire indicator	Credite de angajament		Credite bugetare		Angajamente bugetare	Angajamente legale	Plati efectuate	Angajamente legale de platit	Cheltuieli efective
					initiale	definitive	initiale	definitive					
				B	1	2	3	4	5	6	7	8=6-7	9
				A									
	85	01		Plati efectuate in anii precedenti si recuperate in anul curent		-35.000		-35.000	-800.812	-800.812	-800.812		
	85	01	01	Plati efectuate in anii precedenti si recuperate in anul curent (SF)		-35.000		-35.000	-91.629	-91.629	-91.629		
	85	01	02	Plati efectuate in anii precedenti si recuperate in anul curent (SD)					-709.183	-709.183	-709.183		
5100	02			Partea I-a SERVICII PUBLICE GENERALE		40.723.250	43.483.000	40.723.250	40.588.645	38.047.065	37.512.774	534.291	40.683.723
5102				AUTORITATI PUBLICE SI ACTIUNI EXTERNE		28.382.250	30.582.000	28.382.250	28.361.638	26.123.816	25.589.525	534.291	27.605.535
	01			CHELTUIELI CURENTE		26.292.250	28.042.000	26.292.250	26.277.279	25.485.512	24.951.221	534.291	25.105.868
	10			TITLUL I CHELTUIELI DE PERSONAL		17.653.250	19.500.000	17.653.250	17.653.250	17.653.250	17.118.959	534.291	17.380.429
	10	01		Cheltuieli salariale in bani		16.987.250	18.834.000	16.987.250	16.987.250	16.987.250	16.538.029	449.221	17.001.192
	10	01	01	Salarii de baza		15.617.250	17.524.000	15.617.250	15.617.250	15.617.250	15.285.437	331.813	15.727.458
	10	01	06	Alte sporuri									380
	10	01	12	Indemnizatii plătite unor persoane din afara unitatii		665.000	600.000	665.000	665.000	665.000	640.331	24.669	648.943
	10	01	13	Drepturi de delegare		20.000	10.000	20.000	20.000	20.000	9.479	10.521	9.479
	10	01	17	Indemnizatii de hrana		50.000		50.000	50.000	50.000		50.000	
	10	01	30	Alte drepturi salariale in bani		635.000	700.000	635.000	635.000	635.000	602.782	32.218	614.932
	10	03		Contributii		666.000	666.000	666.000	666.000	666.000	580.930	85.070	379.237
	10	03	01	Contributii de asigurari sociale de stat		159.000	159.000	159.000	159.000	159.000	158.704	296	
	10	03	02	Contributii de asigurari de sonaj		5.000	5.000	5.000	5.000	5.000	4.987	13	
	10	03	03	Contributii de asigurari sociale de sanatate		53.000	53.000	53.000	53.000	53.000	52.609	391	
	10	03	04	Contributii de asigurari pentru accidente de munca si boli profesionale		1.600	1.500	1.600	1.600	1.600	1.503	97	
	10	03	06	Contributii pentru concedii si indemnizatii		17.500	17.500	17.500	17.500	17.500	17.006	494	

Capi- tol	Sub- capi- tol	Pa- ra- graf	Gru- pa / Titlu	Ar- ti- col	Ali- ne- at	Denumire indicator	Credite de angajament		Credite bugetare		Angajamente bugetare	Angajamente legale	Plati efectuate	Angajamente legale de platit	Cheltuieli efective
							initiale	definitive	initiale	definitive					
A							1	2	3	4	5	6	7	8=6-7	9
B															
	10	03	07			Contributia asiguratorie pentru munca	429.900	429.900	430.000	429.900	429.900	429.900	346.121	83.779	379.237
	20					TITLUL II BUNURI SI SERVICII	7.980.820	7.980.820	7.283.820	7.980.820	7.965.849	7.315.694	7.315.694		7.198.044
	20	01				Bunuri si servicii	6.171.320	6.171.320	5.703.820	6.171.320	6.156.349	5.872.697	5.872.697		6.087.452
	20	01	01			Furnituri de birou	50.000	50.000	50.000	50.000	35.029	35.029	35.029		40.559
	20	01	02			Materiale pentru curatenie	80.000	80.000	50.000	80.000	80.000	78.099	78.099		77.854
	20	01	03			Incalzit, iluminat si forta motrice	500.000	500.000	400.000	500.000	500.000	363.120	363.120		363.120
	20	01	04			Apa, canal si salubritate	55.000	55.000	55.000	55.000	55.000	44.081	44.081		44.081
	20	01	05			Carburanti si lubrifianti	285.000	285.000	100.000	285.000	285.000	224.132	224.132		219.784
	20	01	06			Piese de schimb	20.000	20.000	10.000	20.000	20.000	12.266	12.266		12.266
	20	01	08			Posta, telecomunicatii, radio, tv, internet	200.000	200.000	200.000	200.000	200.000	179.578	179.578		179.578
	20	01	09			Materiale si prestari de servicii cu caracter functional	243.500	243.500	200.000	243.500	243.500	218.095	218.095		233.756
	20	01	30			Alte bunuri si servicii pentru intretinere si functionare	4.737.820	4.737.820	4.638.820	4.737.820	4.737.820	4.718.297	4.718.297		4.896.454
	20	02				Reparatii curente	61.000	61.000	150.000	61.000	61.000				
	20	05				Bunuri de natura obiectelor de inventar	261.500	261.500	20.000	261.500	261.500	186.692	186.692		30.379
	20	05	30			Alte obiecte de inventar	261.500	261.500	20.000	261.500	261.500	186.692	186.692		30.379
	20	06				Deplasari, detasari, transferari	270.000	270.000	500.000	270.000	270.000	205.870	205.870		233.241
	20	06	01			Deplasari interne, detasari, transferari	150.000	150.000	200.000	150.000	150.000	117.558	117.558		120.894
	20	06	02			Deplasari in strainatate	120.000	120.000	300.000	120.000	120.000	88.312	88.312		112.347
	20	11				Carti, publicatii si materiale documentare	10.000	10.000	10.000	10.000	10.000	2.817	2.817		2.817
	20	13				Pregatire profesionala	10.000	10.000	5.000	10.000	10.000	7.020	7.020		7.020
	20	19				Contributii ale administratiei publice locale la realizarea unor lucrari si servicii de interes public local, in baza unor conventii sau contracte de asociere	126.000	126.000		126.000	126.000	124.063	124.063		124.063

Capi- tol	Sub- capitol graf	Pa- ra- gra- ful	Ar- ti- col	Al- ne- at	Denumire indicator	Credite de angajament		Credite bugetare		Angajamente bugtare	Angajamente legale	Plafi efectuate	Angajamente legale de platit	Cheltuieli efective
						initiale	definitive	initiale	definitive					
A					B									
					1	2	3	4	5	6	7	8-6-7	9	
20	24				Comisioane si alte costuri aferente imprumuturilor	300.000	300.000	300.000	300.000	300.000	237.816	237.816	239.392	
20	24	02			Comisioane si alte costuri aferente imprumuturilor interne	300.000	300.000	300.000	300.000	300.000	237.816	237.816	239.392	
20	30				Alte cheltuieli	771.000	771.000	595.000	771.000	771.000	678.719	678.719	473.680	
20	30	01			Reclama si publicitate	160.000	160.000	160.000	160.000	160.000	155.188	155.188	155.188	
20	30	02			Protocol si reprezentare	346.000	346.000	250.000	346.000	346.000	312.691	312.691	277.110	
20	30	03			Prime de asigurare non-viata	35.000	35.000	35.000	35.000	35.000	30.050	30.050	30.050	
20	30	30			Alte cheltuieli cu bunuri si servicii	230.000	230.000	150.000	230.000	230.000	180.790	180.790	1.332	
55					TITLUL VII ALTE TRANSFERURI	98.180	98.180	98.180	98.180	98.180	98.180	98.180	97.246	
55	01				A. Transferuri interne	78.180	78.180	78.180	78.180	78.180	78.180	78.180	78.180	
55	01	18			Alte transferuri curente interne	78.180	78.180	78.180	78.180	78.180	78.180	78.180	78.180	
55	02				B. Transferuri curente in strainatate (care organizatii internationale)									
55	02	01			Contributii si cotizatii la organisme internationale	20.000	20.000	20.000	20.000	20.000	20.000	20.000	19.066	
59					TITLUL XI ALTE CHELTUIELI	560.000	560.000	1.160.000	560.000	560.000	418.388	418.388	430.149	
59	17				Despagubiri civile	300.000	300.000	850.000	300.000	300.000	241.442	241.442	241.442	
59	22				Actiuni cu caracter stiintific si social-cultural	60.000	60.000	110.000	60.000	60.000	53.000	53.000	53.000	
59	40				Sume aferente persoanelor cu handicap neincadrate	200.000	200.000	200.000	200.000	200.000	123.946	123.946	135.707	
70					CHELTUIELI DE CAPITAL	2.090.000	2.090.000	2.540.000	2.090.000	2.090.000	643.945	643.945	2.499.667	
71					TITLUL XIII ACTIVE NEFINANCIARE	2.090.000	2.090.000	2.540.000	2.090.000	2.090.000	643.945	643.945	2.499.667	
71	01				Active fixe	2.090.000	2.090.000	2.540.000	2.090.000	2.090.000	643.945	643.945	2.499.667	
71	01	01			Constructii	1.798.000	1.798.000	1.274.000	1.798.000	1.798.000	506.168	506.168	453.972	
71	01	02			Masini, echipamente si mijloace de transport	97.500	97.500	1.100.000	97.500	97.500	95.159	95.159	1.300.143	

Capi- tol	Sub- capi- tol	Pa- ra- graf	Ar- ti- col	Ali- ne- at	Denumire indicator	Credite de angajament		Credite bugetare		Angajamente bugetare	Angajamente legale	Plati efectuate	Angajamente legale de platit	Cheltuieli efective	
						initiale	definitive	initiale	definitive						
A					B		1	2	3	4	5	6	7	8=6-7	9
	55	01	42		Transferuri din bugetul local catre asociatiile de dezvoltare intercomunitare		2.300.000	2.700.000	2.300.000	2.300.000	2.300.000	2.300.000		2.300.000	
	56				TITLUL VIII PROIECTE CU FINANTARE DIN FONDURI EXTERNE NERAMBURSABILE (FEN) POSTADERARE		256.000	256.000	256.000	256.000	256.000	214.922	214.922	146.968	
	56	01			Programe din Fondul European de Dezvoltare Regionala (FEDR)		256.000	256.000	256.000	256.000	256.000	214.922	214.922	146.968	
	56	01	03		Cheltuieli neeligibile		256.000	256.000	256.000	256.000	256.000	214.922	214.922	146.968	
	84				PLATI EFECTUATE IN ANII PRECEDENTI SI RECUPERATE IN ANUL CURENT						-13.993	-13.993			
	85				Titlul XIX PLATI EFECTUATE IN ANII PRECEDENTI SI RECUPERATE						-13.993	-13.993			
	85	01			IN ANUL CURENT						-13.993	-13.993			
	85	01			Plati efectuate in anii precedenti si recuperate in anul curent						-13.993	-13.993			
	85	01	01		Plati efectuate in anii precedenti si recuperate in anul curent (SF)						-13.993	-13.993			
5502					TRANZACII PRIVIND DATORIA PUBLICA SI IMPRUMUTURI		2.800.000	3.000.000	2.800.000	2.800.000	2.800.000	2.710.169	2.710.169	3.919.068	
	01				CHELTUIELI CURENTE		2.800.000	3.000.000	2.800.000	2.800.000	2.800.000	2.710.169	2.710.169	3.919.068	
	30				TITLUL III DOBANZI		2.800.000	3.000.000	2.800.000	2.800.000	2.800.000	2.710.169	2.710.169	3.919.068	
	30	01			Dobanzi aferente datoriei publice interne		2.800.000	3.000.000	2.800.000	2.800.000	2.800.000	2.710.169	2.710.169	3.919.068	
	30	01	01		Dobanzi aferente datoriei publice interne directe		2.800.000	3.000.000	2.800.000	2.800.000	2.800.000	2.710.169	2.710.169	3.919.068	
6000	02				Partea II-a APARARE, ORDINE PUBLICA SI SIGURANTA NATIONALA		205.000	205.000	205.000	205.000	198.109	174.557	174.557	166.486	
6002					APARARE		200.000	200.000	200.000	193.109	169.557	169.557	161.486		

Capi- tol	Sub- capit ol	Pa- ra- graf	Pa- ra- gra- ful	Ar- ti- col	Ali- ne- at	Denumire indicator	Credite de angajament		Credite bugetare		Angajamente bugetare	Angajamente legale	Plati efectuate	Angajamente legale de platit	Cheltuieli efective
							initiale	definitive	initiale	definitive					
A						B	1	2	3	4	5	6	7	8=6-7	9
						CHELTUIELI CURENTE		200.000	200.000	200.000	193.109	169.557	169.557	169.557	161.486
						TITLUL II BUNURI SI SERVICII		200.000	200.000	200.000	193.109	169.557	169.557	169.557	161.486
						Bunuri si servicii		162.600	180.600	162.600	162.600	139.295	139.295	139.295	136.114
						Furnituri de birou		12.000	11.000	12.000	12.000	11.983	11.983	11.983	11.983
						Materiale pentru curatenie		6.000	6.000	6.000	6.000	5.975	5.975	5.975	5.976
						Incalzit, iluminat si forta motrica		43.000	37.000	43.000	43.000	30.381	30.381	30.381	30.381
						Apa, canal si salubritate		13.900	7.900	13.900	13.900	13.041	13.041	13.041	13.041
						Carburanti si lubrifianti		17.100	12.600	17.100	17.100	15.585	15.585	15.585	10.530
						Piese de schimb		10.500	10.500	10.500	10.500	6.982	6.982	6.982	6.982
						Posta, telecomunicatii, radio, tv, internet		7.600	7.100	7.600	7.600	7.253	7.253	7.253	7.253
						Materiale si prestari de servicii cu caracter functional		28.500	31.000	28.500	28.500	27.651	27.651	27.651	29.421
						Alte bunuri si servicii pentru intretinere si functionare		24.000	57.500	24.000	24.000	20.444	20.444	20.444	20.547
						Reparatii curente		18.000	18.000	18.000	18.000	17.848	17.848	17.848	17.848
						Bunuri de natura obiectelor de inventar		9.900	9.900	9.900	9.900	9.805	9.805	9.805	4.915
						Alte obiecte de inventar		9.900	9.900	9.900	9.900	9.805	9.805	9.805	4.915
						Alte cheltuieli		9.500	9.500	9.500	2.609	2.609	2.609	2.609	2.609
						Alte cheltuieli cu bunuri si servicii		9.500	9.500	9.500	2.609	2.609	2.609	2.609	2.609
6102						ORDINE PUBLICA SI SIGURANTA NATIONALA		5.000	5.000	5.000	5.000	5.000	5.000	5.000	5.000
						CHELTUIELI CURENTE		5.000	5.000	5.000	5.000	5.000	5.000	5.000	5.000
						TITLUL VII ALTE TRANSFERURI		5.000	5.000	5.000	5.000	5.000	5.000	5.000	5.000
						A. Transferuri interne		5.000	5.000	5.000	5.000	5.000	5.000	5.000	5.000
						Alte transferuri curente interne		5.000	5.000	5.000	5.000	5.000	5.000	5.000	5.000
6500 02						Partea III-a CHELTUIELI SOCIAL-CULTURALE		213.792.410	191.246.960	213.792.410	212.647.189	202.471.250	202.066.644	404.606	201.175.659
6502						INVATAMANT		12.482.000	9.021.000	12.482.000	12.447.920	9.929.315	9.872.426	56.889	9.818.999
						CHELTUIELI CURENTE		12.482.000	8.991.000	12.482.000	12.430.153	9.911.548	9.854.659	56.889	9.797.128

Capi- tol	Sub- capi- tol	Pa- ra- gra- ful	Ar- ti- col	Ali- ne- at	Denumire indicator	Credite de angajament				Credite bugetare			Angajamente legale	Plati efectuate	Angajamente legale de platit	Cheltuieli efective	
						1	2	3	4	5	6	7					8=6-7
		A			B												
		20	01		TITLUL II BUNURI SI SERVICII												
		20	01		Bunuri si servicii	1.936.670	1.936.670	1.220.300	1.936.670	1.931.790	1.922.173	1.922.173	1.922.173	1.922.173			1.864.647
		20	01	01	Furnituri de birou	1.101.620	1.101.620	697.900	1.101.620	1.101.585	1.092.623	1.092.623	1.092.623	1.092.623			1.158.034
		20	01	02	Materiale pentru curatenie	40.000	40.000	29.000	40.000	40.000	39.967	39.967	39.967	39.967			41.688
		20	01	03	Materiale pentru curatenie	37.000	37.000	23.500	37.000	37.000	35.543	35.543	35.543	35.543			78.380
		20	01	04	Incalziri, iluminat si forta motrica	247.870	247.870	143.000	247.870	247.870	247.870	247.870	247.870	247.870			253.902
		20	01	05	Apa, canal si salubritate	16.000	16.000	16.000	16.000	16.000	16.000	16.000	16.000	16.000			18.238
		20	01	06	Carburanti si lubrifianti	247.500	247.500	132.500	247.500	247.500	247.500	247.500	247.500	247.500			121.226
		20	01	07	Piese de schimb	85.000	85.000	56.000	85.000	85.000	85.000	85.000	85.000	85.000			181.608
		20	01	08	Transport	187.000	187.000	150.000	187.000	187.000	185.768	185.768	185.768	185.768			194.870
		20	01	09	Posta, telecomunicatii, radio, tv, internet	55.300	55.300	40.200	55.300	55.300	52.877	52.877	52.877	52.877			52.868
		20	01	30	Materiale si prestari de servicii cu caracter functional	47.950	47.950	39.000	47.950	47.915	47.915	47.915	47.915	47.915			48.931
		20	03		Alte bunuri si servicii pentru intretinere si functionare	138.000	138.000	78.700	138.000	138.000	134.183	134.183	134.183	134.183			165.823
		20	03	01	Hrana	527.800	527.800	340.000	527.800	527.800	527.800	527.800	527.800	527.800			522.206
		20	03	04	Hrana pentru oameni	527.800	527.800	340.000	527.800	527.800	527.800	527.800	527.800	527.800			522.206
		20	04	01	Medicamente si materiale sanitare	9.000	9.000	5.000	9.000	9.000	8.999	8.999	8.999	8.999			5.033
		20	04	02	Medicamente	600	600	600	600	600	599	599	599	599			704
		20	04	04	Materiale sanitare	7.000	7.000	4.000	7.000	7.000	7.000	7.000	7.000	7.000			3.665
		20	04	05	Dezinfectanti	1.400	1.400	400	1.400	1.400	1.400	1.400	1.400	1.400			664
		20	05		Bunuri de natura obiectelor de inventar	74.300	74.300	25.300	74.300	71.455	71.323	71.323	71.323	71.323			8.998
		20	05	03	Lenjerie si accesorii de pat	14.000	14.000	2.000	14.000	14.000	13.868	13.868	13.868	13.868			8.998
		20	05	30	Alte obiecte de inventar	60.300	60.300	23.300	60.300	57.455	57.455	57.455	57.455	57.455			20.411
		20	06		Deplasari, detasari, transferari	24.800	24.800	21.800	24.800	22.800	22.661	22.661	22.661	22.661			20.411
		20	06	01	Deplasari interne, detasari, transferari	24.800	24.800	21.800	24.800	22.800	22.661	22.661	22.661	22.661			20.411
		20	11		Carti, publicatii si materiale documentare	7.000	7.000	3.000	7.000	7.000	7.000	7.000	7.000	7.000			332

Capi- tol	Sub- capi- tol	Fa- ra- graf	Ar- ti- col	Al- ne- at	Denumire indicator	Credite de angajament				Credite bugetare			Angajamente legale de platit	Plati efectuate	Angajamente legale	Cheltuieli efective	
						1	2	3	4	5	6	7					8=6-7
	A				B												
	71	01	03		Mobilier, aparatura birou si alte active corporale		8.000	8.000	8.000	7.898	7.898	7.898		7.898		2.566	
	71	01	30		Alte active fixe (inclusiv reparatii capitale)		22.000	22.000	22.000	21.600	21.600	21.600		21.600		2.160	
	84				PLATI EFECTUATE IN ANII PRECEDENTI SI RECUPERATE IN ANUL CURENT					-11.731	-11.731	-11.731		-11.731			
	85				Titlul XIX PLATI EFECTUATE IN ANII PRECEDENTI SI RECUPERATE IN ANUL CURENT					-11.731	-11.731	-11.731		-11.731			
	85	01			Plati efectuate in anii precedenti si recuperate in anul curent					-11.731	-11.731	-11.731		-11.731			
	85	01	01		Plati efectuate in anii precedenti si recuperate in anul curent (SF)					-11.731	-11.731	-11.731		-11.731			
6602					SANATATE		12.746.000	9.876.000	12.746.000	12.079.374	11.139.900	11.139.900		11.139.900		11.577.025	
	01				CHELTUIELI CURENTE		12.098.000	9.353.000	12.098.000	12.098.000	11.577.025	11.577.025		11.577.025		11.577.025	
	51				TITLUL VI TRANSFERURI IN TRE UNITATI ALE ADMINISTRATIEI PUBLICE		10.556.000	7.891.000	10.556.000	10.556.000	10.035.025	10.035.025		10.035.025		10.035.025	
	51	01			Transferuri curente		7.264.000	6.481.000	7.264.000	7.264.000	7.261.057	7.261.057		7.261.057		7.261.057	
	51	01	39		Transferuri din bugetele locale pentru finantarea unitatilor de asistenta sociala si medico-sociale		564.000	981.000	564.000	564.000	564.000	564.000		564.000		564.000	
	51	01	46		Transferuri din bugetele locale pentru finantarea cheltuielilor curente din domeniul sanatatii		6.700.000	5.500.000	6.700.000	6.700.000	6.697.057	6.697.057		6.697.057		6.697.057	
	51	02			Transferuri de capital		3.292.000	1.410.000	3.292.000	3.292.000	2.773.968	2.773.968		2.773.968		2.773.968	
	51	02	28		Transferuri din bugetele locale pentru finantarea cheltuielilor de capital din domeniul sanatatii		3.292.000	1.410.000	3.292.000	3.292.000	2.773.968	2.773.968		2.773.968		2.773.968	

Capi- tol	Sub- capi- tol	Fa- ra- gra- f	Ar- ti- col	Denumire indicator	Credite de angajament		Credite bugetare		Angajamente bugetare	Angajamente legale	Plati efectuate	Angajamente legale de platit	Cheltuieli efective
					initiale	definitive	initiale	definitive					
A				B									
				1	2	3	4	5	6	7	8=6-7	9	
	55			TITLUL VII ALTE TRANSFERURI		1.542.000	1.462.000	1.542.000	1.542.000	1.542.000	1.542.000	1.542.000	1.542.000
	55	01		A. Transferuri interne		1.542.000	1.462.000	1.542.000	1.542.000	1.542.000	1.542.000	1.542.000	1.542.000
	55	01	18	Alte transferuri curente interne		1.472.000	1.392.000	1.472.000	1.472.000	1.472.000	1.472.000	1.472.000	1.472.000
	55	01	42	Transferuri din bugetul local catre asociatiile de dezvoltare intercomunitare		70.000	70.000	70.000	70.000	70.000	70.000	70.000	70.000
	70			CHELTUIELI DE CAPITAL		648.000	523.000	648.000	648.000	229.501	229.501	229.501	229.501
	71			TITLUL XIII ACTIVE NEFINANCIARE		648.000	523.000	648.000	648.000	229.501	229.501	229.501	229.501
	71	01		Active fixe		648.000	523.000	648.000	648.000	229.501	229.501	229.501	229.501
	71	01	01	Constructii		358.000	358.000	358.000	358.000	11.000	11.000	11.000	11.000
	71	01	30	Alte active fixe (inclusiv reparatii capitale)		290.000	165.000	290.000	290.000	218.501	218.501	218.501	218.501
	84			PLATI EFECTUATE IN ANII PRECEDENTI SI RECUPERATE IN ANUL CURENT					-666.626	-666.626	-666.626	-666.626	-666.626
	85			Titlul XIX PLATI EFECTUATE IN ANII PRECEDENTI SI RECUPERATE IN ANUL CURENT					-666.626	-666.626	-666.626	-666.626	-666.626
	85	01		Plati efectuate in anii precedenti si recuperate in anul curent		33.666.000	35.743.000	33.666.000	33.666.153	30.653.366	30.653.366	30.653.366	30.161.544
	85	01	02	Plati efectuate in anii precedenti si recuperate in anul curent (SD)		31.993.000	34.422.000	31.993.000	31.993.000	30.159.644	30.159.644	30.159.644	30.159.644
6702	01			CHELTUIELI CURENTE		20.000	20.000	20.000	20.000	19.320	19.320	19.320	19.320
	20			TITLUL II BUNURI SI SERVICII									
	20		19	Contributii ale administratiei publice locale la realizarea unor lucrari si servicii de interes public local, in baza unor conventii sau contracte de asociere		20.000	20.000	20.000	20.000	19.320	19.320	19.320	19.320

Capi- tol	Sub- capi- tol	Fa- ra- gra- f	Ar- ti- col	Ali- ne- at	Denumire indicator	Credite de angajament		Credite bugetare		Angajamente legale de platit	Plati efectuate	Angajamente legale	Cheltuieli efective									
						initiale	definitive	initiale	definitive													
A					1		2		3		4		5		6		7		8=6-7		9	
B					1		2		3		4		5		6		7		8=6-7		9	
20	01	03			Incalzit, iluminat si forta motrica		2.081.000	667.000	2.081.000	1.703.550	1.703.550	1.703.550	1.349.167									
20	01	04			Apa, canal si salubritate		280.000	91.000	280.000	280.000	240.833	240.833	254.850									
20	01	05			Carburanti si lubrifianti		169.000	84.000	169.000	169.000	158.205	158.205	133.470									
20	01	08			Posta, telecomunicatii, radio, tv, internet		110.000	75.000	110.000	110.000	97.073	97.073	74.185									
20	01	30			Alte bunuri si servicii pentru intretinere si functionare		1.176.000	315.000	1.176.000	1.176.000	737.412	737.412	718.467									
20	02				Reparatii curente		125.500	100.000	125.500	125.500	89.931	89.931	89.931									
20	03				Hrana		2.582.000	750.000	2.582.000	2.582.000	1.924.257	1.924.257	1.767.112									
20	03	01			Hrana pentru oameni		2.582.000	750.000	2.582.000	2.582.000	1.924.257	1.924.257	1.767.112									
20	04				Medicamente si materiale sanitare		114.000	34.000	114.000	114.000	102.330	102.330	115.474									
20	04	01			Medicamente		105.000	25.000	105.000	105.000	97.364	97.364	104.044									
20	04	02			Materiale sanitare		9.000	9.000	9.000	9.000	4.966	4.966	11.430									
20	05				Bunuri de natura obiectelor de inventar		795.300	140.000	795.300	795.300	346.892	346.892	332.753									
20	05	01			Uniforme si echipament		148.000	10.000	148.000	148.000	137.175	137.175	161.119									
20	05	03			Lenjerie si accesorii de pat		59.000	30.000	59.000	59.000	42.626	42.626	34.601									
20	05	30			Alte obiecte de inventar		588.300	100.000	588.300	588.300	167.091	167.091	137.033									
20	06				Deplasari, detasari, transferari		83.000	30.000	83.000	83.000	59.353	59.353	59.353									
20	06	01			Deplasari interne, detasari, transferari		83.000	30.000	83.000	83.000	59.353	59.353	59.353									
20	11				Carti, publicatii si materiale documentare		5.000		5.000	5.000												
20	13				Pregatire profesionala		12.520	10.000	12.520	12.520	10.800	10.800	10.800									
20	14				Protectia muncii		90.000	65.000	90.000	74.584	74.584	74.584	74.583									
20	30				Alte cheltuieli		252.000	350.000	252.000	252.000	177.975	177.975	203.682									
20	30	30			Alte cheltuieli cu bunuri si servicii		252.000	350.000	252.000	252.000	177.975	177.975	203.682									
51					TITLUL VI TRANSFERURI INTRE UNITATI ALE ADMINISTRATIEI PUBLICE		2.380.000	2.271.000	2.380.000	2.380.000	2.365.816	2.365.816	2.365.816									
51	01				Transferuri curente		2.380.000	2.271.000	2.380.000	2.380.000	2.365.816	2.365.816	2.365.816									


Capi- tol	Sub- cap- tol	Pa- ra- graf	Ar- ti- col	Ali- ne- at	Denumire indicator	Credite de angajament			Credite bugetare			Angajamente legale	Plati efectuate	Angajamente legale de platit	Cheltuieli efective
						initiale	definitive	3	initiale	definitive	4				
A						1	2	3	4	5	6	7	8-6-7	9	
B															
85					RECUPERATE IN ANUL CURENT Titlul XIX PLATI EFECTUATE IN ANII PRECEDENTI SI RECUPERATE IN ANUL CURENT		-35.000		-35.000	-59.593	-59.593	-59.593	-59.593		
85	01				Plati efectuate in anii precedenti si recuperate in anul curent		-35.000		-35.000	-59.593	-59.593	-59.593	-59.593		
85	01	01			Plati efectuate in anii precedenti si recuperate in anul curent (SF)		-35.000		-35.000	-59.417	-59.417	-59.417	-59.417		
85	01	02			Plati efectuate in anii precedenti si recuperate in anul curent (SD)					-176	-176	-176	-176		
7000	02				Partea IV-a SERVICII SI DEZVOLTARE PUBLICA, LOCUINTE, MEDIU SI APE PROTECTIA MEDIULUI		3.283.900	3.307.000	3.283.900	3.283.900	2.292.639	2.292.639	2.292.639		26.069.923
7402					CHELTUIELI CURENTE		3.283.900	3.307.000	3.283.900	3.283.900	2.292.639	2.292.639	2.292.639		26.069.923
20	01				TITLUL II BUNURI SI SERVICII		1.508.900	1.487.000	1.508.900	1.508.900	1.274.687	1.274.687	1.274.687		26.069.923
20	01				Bunuri si servicii		50.000	250.000	50.000	50.000	23.916	23.916	23.916		23.916
20	01	30			Alte bunuri si servicii pentru intretinere si functionare		50.000	250.000	50.000	50.000	23.916	23.916	23.916		23.916
55					TITLUL VII ALTE TRANSFERURI		1.458.900	1.237.000	1.458.900	1.458.900	1.250.771	1.250.771	1.250.771		1.250.771
55	01				A. Transferuri interne		1.458.900	1.237.000	1.458.900	1.458.900	1.250.771	1.250.771	1.250.771		1.250.771
55	01	13			Programe de dezvoltare		302.000	302.000	302.000	302.000	93.888	93.888	93.888		93.888
55	01	42			Transferuri din bugetul local care asociațiile de dezvoltare intercomuni- tate										
55	01	65			Sume reprezentand contributia unitatilor administrativ-teritoriale la Fondul IID		935.000	935.000	935.000	935.000	935.000	935.000	935.000		935.000
56					TITLUL VIII PROIECTE CU FINANTARE DIN		221.900		221.900	221.900	221.883	221.883	221.883		221.883

Capi- tol	Sub- capit- ol	Pa- ra- graf	Gru- pa / Titlu	Ar- ti- col	Ali- ne- at	Denumire indicator	Credite de angajament		Credite bugetare		Angajamente bugetare	Angajamente legale	Plati efectuate	Angajamente legale de platit	Cheltuieli efective
							initiale	definitive	initiale	definitive					
A							1	2	3	4	5	6	7	8-6-7	9
B															
FONDURI EXTERNE NERAMBURSABILE (FEN)															
POSTADERARE															
Programe din Fondul European de Dezvoltare Regionala (FEDR)															
	56	01	02			Finantarea externa nerambursabila		775.000	820.000	775.000	775.000	17.952	17.952	24.795.236	
	70					CHELTUIELI DE CAPITAL		775.000	820.000	775.000	775.000	17.952	17.952	24.795.236	
	71					TITLUL XIII ACTIVE NEFINANCIARE		775.000	820.000	775.000	775.000	17.952	17.952		
	71	01				Active fixe		526.000		526.000	526.000	5.712	5.712		
	71	01	01			Constructii									
	71	01	30			Alte active fixe (inclusiv reparatii capitale)		249.000	820.000	249.000	249.000	12.240	12.240		
	79					OPERATIUNI FINANCIARE		1.000.000	1.000.000	1.000.000	1.000.000	1.000.000	1.000.000		
	81					TITLUL XVII RAMBURSARI DE CREDITE		1.000.000	1.000.000	1.000.000	1.000.000	1.000.000	1.000.000		
	81	04				Rambursarea imprumuturilor contractate pentru finantarea proiectelor cu finantare UE		1.000.000	1.000.000	1.000.000	1.000.000	1.000.000	1.000.000		
8000	02					Partea V-a ACTIUNI ECONOMICE		50.675.350	43.379.900	50.675.350	50.632.969	31.107.432	31.107.432	47.488.269	
8002						ACTIUNI GENERALE ECONOMICE, SI DE MUNCA		3.525.500	1.270.000	3.525.500	3.525.500	3.071.677	3.071.677	3.071.677	
	01					CHELTUIELI CURENTE		3.525.500	1.270.000	3.525.500	3.525.500	3.071.677	3.071.677	3.071.677	
	20					TITLUL II BUNURI SI SERVICII		2.255.500		2.255.500	2.255.500	1.801.677	1.801.677	1.801.677	
	20	02				Reparatii curente		2.255.500		2.255.500	2.255.500	1.801.677	1.801.677	1.801.677	
	55					TITLUL VII ALTE TRANSFERURI		1.270.000	1.270.000	1.270.000	1.270.000	1.270.000	1.270.000	1.270.000	
	55	01				A. Transferuri interne		1.270.000	1.270.000	1.270.000	1.270.000	1.270.000	1.270.000	1.270.000	
	55	01	42			Transferuri din bugetul local catre asociatiile de dezvoltare intercomuni- tate		1.270.000	1.270.000	1.270.000	1.270.000	1.270.000	1.270.000	1.270.000	
8402						TRANSPORTURI		46.840.150	41.900.200	46.840.150	46.797.769	27.995.755	27.995.755	44.376.592	

Capi- tot	Sub- capit- ol	Pa- ra- graf	Ar- ti- col	Al- ne- at	Denumire indicator	Credite de angajament			Credite bugetare		Angajamente bugetare	Angajamente legale	Plati efectuate	Angajamente legale de platit	Cheltuieli efective
						initiale	definitive	2	3	4					
					B	1	2	3	4	5	6	7	8-6-7	9	
					A										
	01				CHELTUIELI CURENTE		24.743.250	21.891.000	24.743.250	24.743.250	13.163.055	13.163.055		13.098.168	
	20				TITLUL II BUNURI SI SERVICII		14.649.250	11.946.000	14.649.250	14.649.250	12.235.897	12.235.897		12.235.897	
	20	02			Reparatii curente		14.648.250	11.945.000	14.648.250	14.648.250	12.234.897	12.234.897		12.234.897	
	20	30			Alte cheltuieli		1.000	1.000	1.000	1.000	1.000	1.000		1.000	
	20	30	30		Alte cheltuieli cu bunuri si servicii		1.000	1.000	1.000	1.000	1.000	1.000		1.000	
	55				TITLUL VII ALTE TRANSFERURI		994.000	845.000	994.000	994.000	862.271	862.271		862.271	
	55	01			A. Transferuri interne		994.000	845.000	994.000	994.000	862.271	862.271		862.271	
	55	01	13		Programe de dezvoltare		994.000	845.000	994.000	994.000	862.271	862.271		862.271	
	58				TITLUL X PROIECTE CU FINANTARE DIN FONDURI EXTERNE NERAMBURSABILE										
	58				CADRULUI FINANCIAR 2014-2020		9.100.000	9.100.000	9.100.000	9.100.000	64.887	64.887			
					Programa din Fondul European de Dezvoltare Regionala (FEDR)										
	58	01			Finantarea nationala		9.100.000	9.100.000	9.100.000	9.100.000	64.887	64.887			
	58	01	02		Finantarea externa nerambursabila		1.620.000	1.620.000	1.620.000	1.620.000	36.088	36.088			
	70				CHELTUIELI DE CAPITAL		7.480.000	7.480.000	7.480.000	7.480.000	28.799	28.799			
	71				TITLUL XIII ACTIVE NEFINANCIARE		12.596.900	10.509.200	12.596.900	12.596.900	5.404.863	5.404.863		31.278.424	
	71	01			Active fixe		12.596.900	10.509.200	12.596.900	12.596.900	5.404.863	5.404.863		31.278.424	
	71	01	01		Constructii		8.777.200	7.581.500	8.777.200	8.777.200	3.656.108	3.656.108		31.278.424	
	71	01	30		Alte active fixe (inclusiv reparatii capitale)		3.819.700	2.927.700	3.819.700	3.819.700	1.748.755	1.748.755		11.281	
	79				OPERATIUNI FINANCIARE		9.500.000	9.500.000	9.500.000	9.500.000	9.470.218	9.470.218			
	81				TITLUL XVII RAMBURSARI DE CREDITE		9.500.000	9.500.000	9.500.000	9.500.000	9.470.218	9.470.218			
	81	02			Rambursari de credite interne		9.500.000	9.500.000	9.500.000	9.500.000	9.470.218	9.470.218			
	81	02	05		Rambursari de credite aferente datoriei publice interne locale		9.500.000	9.500.000	9.500.000	9.500.000	9.470.218	9.470.218			
	84				TITLUL XV PLATI EFECTUATE IN ANII PRECEDENTI SI RECUPERATE		9.500.000	9.500.000	9.500.000	9.500.000	9.470.218	9.470.218			

Capi- tol	Sub- capi- tol	Fa- ra- gra- f	Gru- pa/ Titlu	Ar- ti- col	Ali- ne- at	Denumire indicator	Credite de angajament		Credite bugetare		Angajamente bugetare	Angajamente legale	Plati efectuate	Angajamente legale de platit	Cheltuieli efective
							initiale	definitive	initiale	definitive					
A							1	2	3	4	5	6	7	8=6-7	9
B															
			85			IN ANUL CURENT Titlul XIX PLATI EFECTUATE IN ANII PRECEDENTI SI RECUPERATE IN ANUL CURENT									
			85	01		Plati efectuate in anii precedenti si recuperate in anul curent									
			85	01	02	Plati efectuate in anii precedenti si recuperate in anul curent (SD)									
8702			01			ALTE ACTIUNI ECONOMICE									
			55			CHELTUIELI CURENTE									
			55	01		TITLUL VII ALTE TRANSFERURI A. Transferuri interne									
			55	01	18	Alte transferuri curente interne									
			70			CHELTUIELI DE CAPITAL									
			71			TITLUL XIII ACTIVE NEFINANCIARE									
			71	01		Active fixe									
			71	01	30	Alte active fixe (inclusiv reparatii capitale)									
			72			TITLUL XIV ACTIVE FINANCIARE									
			72	01		Active financiare									
			72	01	01	Participare la capitalul social al societatilor comerciale									

Conducatorul institutiei,

Conducatorul compartimentului
financiar-contabili

Autocaut
autocaut

U.A.T. JUDEȚUL HUNEDOARA

CONTUL DE EXECUȚIE AL BUGETULUI LOCAL - CHELTUIELI
SECȚIUNEA DE FUNCȚIONARE
31.12.2018

Capi- tol	Sub- capi- tol	Pa- ra- gra- ful	Ar- ti- col	Ali- ne- at	Denumire indicator	Credite de angajament		Credite bugetare		Angajamente bugetare	Angajamente legale	Plati efectuate	Angajamente legale de platit	Cheltuieli efective
						initiale	definitive	initiale	definitive					
A					B									
					1	2	3	4	5	6	7	8-6-7	9	
5002					TOTAL CHELTUIELI	267.962.450	267.962.450	245.058.000	267.962.450	267.343.646	257.237.321	256.298.424	938.897	247.791.699
	01				CHELTUIELI CURENTE	258.497.450	258.497.450	235.558.000	258.497.450	257.935.275	247.838.732	246.919.835	938.897	247.791.699
	10				TITLUL I CHELTUIELI DE PERSONAL	54.218.630	54.218.630	45.100.000	54.218.630	54.218.630	54.218.630	53.336.892	881.738	53.690.979
	10	01			Cheltuieli salariale in bani	52.269.510	52.269.510	43.382.380	52.269.510	52.269.510	52.269.510	51.480.235	789.275	52.513.878
	10	01	01		Salarii de baza	50.031.410	50.031.410	41.568.280	50.031.410	50.031.410	50.031.410	49.582.322	449.088	50.582.705
	10	01	06		Alte sporuri	605.000	605.000	436.000	605.000	605.000	605.000	593.087	11.913	604.979
	10	01	12		Indemnizatii platite unor persoane din afara unitatii	719.500	719.500	666.500	719.500	719.500	719.500	692.089	27.411	701.307
	10	01	13		Drepturi de delegare	21.600	21.600	11.600	21.600	21.600	21.600	9.955	11.645	9.955
	10	01	17		Indemnizatii de hrana	257.000	257.000		257.000	257.000	257.000		257.000	
	10	01	30		Alte drepturi salariale in bani	635.000	635.000	700.000	635.000	635.000	635.000	602.782	32.218	614.932
	10	03			Contributii	1.949.120	1.949.120	1.717.620	1.949.120	1.949.120	1.949.120	1.856.657	92.463	1.177.101
	10	03	01		Contributii de asigurari sociale de stat	543.370	543.370	543.370	543.370	543.370	543.370	543.073	297	
	10	03	02		Contributii de asigurari de somaj	16.970	16.970	16.970	16.970	16.970	16.970	16.946	24	
	10	03	03		Contributii de asigurari sociale de sanatate	178.820	178.820	178.820	178.820	178.820	178.820	178.421	399	
	10	03	04		Contributii de asigurari pentru accidente de munca si boli profesionale	5.490	5.490	5.390	5.490	5.490	5.490	5.384	106	
	10	03	06		Contributii pentru concedii si indemnizatii	38.070	38.070	38.070	38.070	38.070	38.070	37.571	499	
	10	03	07		Contributia asiguratorie pentru munca	1.166.400	1.166.400	935.000	1.166.400	1.166.400	1.166.400	1.075.262	91.138	1.177.101
	20				TITLUL II BUNURI SI SERVICII	35.498.560	35.498.560	23.791.120	35.498.560	35.053.352	29.568.094	29.568.094		28.857.601
	20	01			Bunuri si servicii	11.832.540	11.832.540	8.224.320	11.832.540	11.414.484	10.422.264	10.422.264		10.304.442
	20	01	01		Furnituri de birou	145.000	145.000	100.000	145.000	104.429	104.378	104.378		110.348
	20	01	02		Materiale pentru curatenie	611.000	611.000	229.500	611.000	611.000	458.878	458.878		515.379
	20	01	03		Incalzit, iluminat si forta motrica	2.871.870	2.871.870	1.247.000	2.871.870	2.494.420	2.344.921	2.344.921		1.996.570
	20	01	04		Apa, canal si salubritate	364.900	364.900	169.900	364.900	364.900	313.955	313.955		330.210

Capi- tol	Sub- capi- tol	Pa- ra- graf	Gru- pa / Titlu col	Ali- ne- at	Denumire indicator	Credite de angajament		Credite bugetare		Angajamente legale de platit	Plati efectuate	Angajamente legale de platit	Cheltuieli efective	
						initiale	definitive	initiale	definitive					
A						1	2	3	4	5	6	7	8-6-7	9
					B									
					locale la realizarea unor lucrari si servicii de interes public local, in baza unor conventii sau contracte de asociere		196.000	70.000	196.000	196.000	193.383	193.383	193.383	193.383
	20	24			Comisioane si alte costuri aferente imprumuturilor		300.000	300.000	300.000	300.000	237.816	237.816	237.816	239.392
	20	24	02		Comisioane si alte costuri aferente imprumuturilor interne		300.000	300.000	300.000	300.000	237.816	237.816	237.816	239.392
	20	30			Alte cheltuieli		1.117.600	996.700	1.117.600	1.110.709	944.398	944.398	944.398	722.274
	20	30	01		Reclama si publicitate		160.000	160.000	160.000	160.000	155.188	155.188	155.188	155.188
	20	30	02		Protocol si reprezentare		346.000	250.000	346.000	346.000	312.691	312.691	312.691	277.110
	20	30	03		Prime de asigurare non-viata		35.000	35.000	35.000	35.000	30.050	30.050	30.050	30.050
	20	30	30		Alte cheltuieli cu bunuri si servicii		576.600	551.700	576.600	569.709	446.469	446.469	446.469	259.926
	30				TITLUL III DOBANZI		2.800.000	3.000.000	2.800.000	2.800.000	2.710.169	2.710.169	2.710.169	3.919.068
	30	01			Dobanzi aferente datoriei publice interne		2.800.000	3.000.000	2.800.000	2.800.000	2.710.169	2.710.169	2.710.169	3.919.068
	30	01	01		Dobanzi aferente datoriei publice interne directe		2.800.000	3.000.000	2.800.000	2.800.000	2.710.169	2.710.169	2.710.169	3.919.068
	50				TITLUL V FONDURI DE REZERVA		100.000	100.000	100.000	100.000				
	50	04			Fond de rezerva bugetara la dispozitia autoritatilor locale		100.000	100.000	100.000	100.000				
	51				TITLUL VI TRANSFERURI INTRE UNITATI ALE ADMINISTRATIEI PUBLICE									
	51	01			Transferuri curente		37.912.200	39.965.000	37.912.200	37.912.200	36.219.322	36.219.322	36.219.322	36.219.322
	51	01	01		Transferuri catre institutii publice		37.912.200	39.965.000	37.912.200	37.912.200	36.219.322	36.219.322	36.219.322	36.219.322
	51	01	39		Transferuri din bugetele locale pentru finantarea unitatilor de asistenta sociala si medico-sociale		27.303.000	29.839.000	27.303.000	27.303.000	25.751.937	25.751.937	25.751.937	25.751.937
	51	01	46		Transferuri din bugetele locale pentru finantarea cheltuielilor curente din		2.944.000	3.252.000	2.944.000	2.944.000	2.929.816	2.929.816	2.929.816	2.929.816

Capi- tol	Sub- capitol	Pa- ra- graf	Gru- pa / titlu col	Ali- ne- at	Denumire indicator	Credite de angajament		Credite bugetare		Angajamente legale	Plati efectuate	Angajamente legale de platit	Cheltuieli efective	
						initiale	definitive	initiale	definitive					
A						1	2	3	4	5	6	7	8-6-7	9
B														
					domeniul sanatatii	6.700.000	6.700.000	5.500.000	6.700.000	6.700.000	6.697.057	6.697.057	6.697.057	6.697.057
51	01	60			Transferuri din bugetul judetului pentru clasele de invatamant special organizate in cadrul unitatilor de invatamant in masa	965.200	965.200	1.374.000	965.200	965.200	840.512	840.512	840.512	840.512
55	01				TITLUL VII ALTE TRANSFERURI	1.877.080	1.877.080	1.575.180	1.877.080	1.877.080	1.877.063	1.877.063	1.876.129	1.876.129
55	01	18			A. Transferuri interne	1.857.080	1.857.080	1.555.180	1.857.080	1.857.080	1.857.063	1.857.063	1.857.063	1.857.063
55	01	65			Sume reprezentand contributia unitatilor administrativ-teritoriale la Fondul IID			1.555.180	1.635.180	1.635.180	1.635.180	1.635.180	1.635.180	1.635.180
55	02				B. Transferuri curente in strinatate (care organizatii internationale) Contributii si cotizatii la organisme internationale	221.900	221.900	20.000	221.900	221.900	221.883	221.883	221.883	221.883
55	02	01				20.000	20.000	20.000	20.000	20.000	20.000	20.000	20.000	19.066
57	02				TITLUL VIII ASISTENTA SOCIALA	20.000	20.000	20.000	20.000	20.000	20.000	20.000	20.000	19.066
57	02				Ajutoare sociale	112.104.350	112.104.350	109.363.000	112.104.350	112.102.687	109.630.140	109.599.985	109.599.985	109.608.529
57	02	01			Ajutoare sociale in numerar	112.104.350	112.104.350	109.363.000	112.104.350	112.102.687	109.630.140	109.599.985	109.599.985	109.608.529
57	02	02			Ajutoare sociale in natura	101.363.800	101.363.800	101.567.000	101.363.800	101.362.137	101.337.585	101.307.430	101.307.430	101.310.155
59	01				TITLUL XI ALTE CHELTUIELI	10.740.550	10.740.550	7.796.000	10.740.550	10.740.550	8.292.555	8.292.555	8.292.555	8.298.374
59	01				Burse	13.986.630	13.986.630	12.663.700	13.986.630	13.971.326	13.635.314	13.608.310	13.620.071	13.620.071
59	11				Asociatii si fundatii	350.000	350.000	350.000	350.000	334.700	334.700	307.700	307.700	307.700
59	12				Sustinerea cultelor	3.061.000	3.061.000	1.760.000	3.061.000	3.061.000	3.020.658	3.020.658	3.020.658	3.020.658
59	15				Contributii la salarizarea personalului neclerical	1.900.000	1.900.000	1.900.000	1.900.000	1.900.000	1.879.907	1.879.907	1.879.907	1.879.907
59	17				Despagubiri civile	7.774.000	7.774.000	7.774.000	7.774.000	7.774.000	7.560.196	7.560.196	7.560.196	7.560.196
59	22				Actiuni cu caracter stiintific si social-cultural	300.000	300.000	850.000	300.000	300.000	241.442	241.442	241.442	241.442
						60.000	60.000	110.000	60.000	60.000	53.000	53.000	53.000	53.000

Capi- tol	Sub- capi- tol	Pa- ra- graf	Gru- pa / Titlu	Ar- ti- col	Ali- ne- at	Denumire indicator	Credite de angajament				Credite bugetare			Plati efectuate	Angajamente legale de platit	Cheltuieli efective
							1	2	3	4	5	6	7			
						B										
						A										
	59	40				Sume aferente persoanelor cu handicap nincadrate										
	79					OPERATIUNI FINANCIARE	541.630	269.700	541.630	541.630	541.630	445.411	445.407	4	457.168	
	81					TITLUL XVII RAMBURSARI DE CREDITE	9.500.000	9.500.000	9.500.000	9.500.000	9.500.000	9.470.218	9.470.218			
	81	02				Rambursari de credite interne	9.500.000	9.500.000	9.500.000	9.500.000	9.500.000	9.470.218	9.470.218			
	81	02	05			Rambursari de credite aferente datoriei publice interne locale	9.500.000	9.500.000	9.500.000	9.500.000	9.500.000	9.470.218	9.470.218			
	84					PLATI EFECTUATE IN ANII PRECEDENTI SI RECUPERATE IN ANUL CURENT	9.500.000	9.500.000	9.500.000	9.500.000	9.500.000	9.470.218	9.470.218			
	85					Titlul XIX PLATI EFECTUATE IN ANII PRECEDENTI SI RECUPERATE IN ANUL CURENT	-35.000		-35.000	-35.000	-35.000	-91.629	-91.629			
	85	01				Plati efectuate in anii precedenti si recuperate in anul curent	-35.000		-35.000	-35.000	-35.000	-91.629	-91.629			
	85	01	01			Plati efectuate in anii precedenti si recuperate in anul curent (SF)	-35.000		-35.000	-35.000	-35.000	-91.629	-91.629			
5100	02					Partea I-a SERVICII PUBLICE GENERALE	35.997.250	37.972.000	35.997.250	35.997.250	35.997.250	34.813.633	34.279.342	534.291	35.662.532	
5102						AUTORITATI PUBLICE SI ACTIUNI EXTERNE	26.292.250	28.042.000	26.292.250	26.292.250	26.292.250	25.479.871	24.945.580	534.291	25.105.868	
	01					CHELTUIELI CURENTE	26.292.250	28.042.000	26.292.250	26.292.250	26.292.250	25.485.512	24.951.221	534.291	25.105.868	
	10					TITLUL I CHELTUIELI DE PERSONAL	17.653.250	19.500.000	17.653.250	17.653.250	17.653.250	17.118.959	17.118.959	534.291	17.380.429	
	10	01				Chefuieli salariale in bani	16.987.250	18.834.000	16.987.250	16.987.250	16.987.250	16.538.029	16.538.029	449.221	17.001.192	
	10	01	01			Salarii de baza	15.617.250	17.524.000	15.617.250	15.617.250	15.617.250	15.167.250	15.285.437	331.813	15.727.458	
	10	01	06			Alte sporuri									380	
	10	01	12			Indemnizatii platite unor persoane din afara unitatii	665.000	600.000	665.000	665.000	665.000	665.000	640.331	24.669	648.943	
	10	01	13			Drepturi de delegare	20.000	10.000	20.000	20.000	20.000	20.000	9.479	10.521	9.479	
	10	01	17			Indemnizatii de hrana	50.000	50.000	50.000	50.000	50.000	50.000	50.000	50.000	50.000	
	10	01	30			Alte drepturi salariale in bani	635.000	700.000	635.000	635.000	635.000	635.000	602.782	32.218	614.932	

Capi- tol	Sub- capitol	Pa- ra- gra- ful	Gru- pa / Titlu col	Ali- ne- at	Denumire indicator	Credite de angajament				Credite bugetare			Angajamente legale de platit	Plati efectuate	Angajamente legale	Cheltuieli efective	
						1	2	3	4	5	6	7					8=6-7
			A		B												
			10 03		Contributii			666.000	666.000	666.000	666.000	666.000	580.930	85.070		379.237	
			10 03 01		Contributii de asigurari sociale de stat			159.000	159.000	159.000	159.000	159.000	158.704	296			
			10 03 02		Contributii de asigurari de somaj			5.000	5.000	5.000	5.000	5.000	4.987	13			
			10 03 03		Contributii de asigurari sociale de sanatate			53.000	53.000	53.000	53.000	53.000	52.609	391			
			10 03 04		Contributii de asigurari pentru accidente de munca si boli profesionale			1.600	1.600	1.600	1.600	1.600	1.503	97			
			10 03 06		Contributii pentru concedii si indemnizatii			17.500	17.500	17.500	17.500	17.500	17.006	494			
			10 03 07		Contributia asiguratorie pentru munca			429.900	429.900	429.900	429.900	429.900	346.121	83.779		379.237	
			20		TITLUL II BUNURI SI SERVICII			7.980.820	7.980.820	7.980.820	7.980.820	7.980.820	7.315.694			7.198.044	
			20 01		Bunuri si servicii			6.171.320	6.171.320	6.171.320	6.171.320	6.156.349	5.872.697			6.087.452	
			20 01 01		Furnituri de birou			50.000	50.000	50.000	50.000	50.000	35.029			40.559	
			20 01 02		Materiale pentru curatenie			80.000	80.000	80.000	80.000	80.000	78.099			77.854	
			20 01 03		Incalziti, iluminati si forta motrice			500.000	500.000	500.000	500.000	500.000	363.120			363.120	
			20 01 04		Apa, canal si salubritate			55.000	55.000	55.000	55.000	55.000	44.081			44.081	
			20 01 05		Carburanti si lubrifianti			285.000	285.000	285.000	285.000	285.000	224.132			219.784	
			20 01 06		Piese de schimb			20.000	20.000	20.000	20.000	20.000	12.266			12.266	
			20 01 08		Posta, telecomunicatii, radio, tv, internet			200.000	200.000	200.000	200.000	200.000	179.578			179.578	
			20 01 09		Materiale si prestari de servicii cu caracter functional			243.500	243.500	243.500	243.500	243.500	218.095			255.756	
			20 01 30		Alte bunuri si servicii pentru intretinere si functionare			4.737.820	4.737.820	4.737.820	4.737.820	4.737.820	4.718.297			4.896.454	
			20 02		Reparatii curente			61.000	61.000	61.000	61.000	61.000	186.692			30.379	
			20 05		Bunuri de natura obiectelor de inventar			261.500	261.500	261.500	261.500	261.500	186.692			30.379	
			20 05 30		Alte obiecte de inventar			261.500	261.500	261.500	261.500	261.500	186.692			30.379	

Capi- tol	Sub- capi- tol	Pa- ra- graf	Ar- pa / Titlu col	Ali- ne- at	Denumire indicator	Credite de angajament			Credite bugetare		Angajamente legale	Plati efectuate	Angajamente legale de platit	Cheltuieli efective
						1	2	3	4	5				
A						1	2	3	4	5	6	7	8=6-7	9
20	06				Deplasari, detasari, transferari	270.000	500.000	270.000	270.000	270.000	205.870	205.870		233.241
20	06	01			Deplasari interne, detasari, transferari	150.000	200.000	150.000	150.000	150.000	117.558	117.558		120.894
20	06	02			Deplasari in strainatate	120.000	300.000	120.000	120.000	120.000	88.312	88.312		112.347
20	11				Carti, publicatii si materiale documentare	10.000	10.000	10.000	10.000	10.000	2.817	2.817		2.817
20	13				Pregatire profesionala	10.000	5.000	10.000	10.000	10.000	7.020	7.020		7.020
20	19				Contributii ale administratiei publice locale la realizarea unor lucrari si servicii de interes public local, in baza unor conventii sau contracte de asociere	126.000			126.000	126.000	124.063	124.063		124.063
20	24				Comisioane si alte costuri aferente imprumuturilor	300.000	300.000	300.000	300.000	300.000	237.816	237.816		239.392
20	24	02			Comisioane si alte costuri aferente imprumuturilor interne	300.000	300.000	300.000	300.000	300.000	237.816	237.816		239.392
20	30				Alte cheltuieli	771.000	595.000	771.000	771.000	771.000	678.719	678.719		473.680
20	30	01			Reclama si publicitate	160.000	160.000	160.000	160.000	160.000	155.188	155.188		155.188
20	30	02			Protocol si reprezentare	346.000	250.000	346.000	346.000	346.000	312.691	312.691		277.110
20	30	03			Prime de asigurare non-viata	35.000	35.000	35.000	35.000	35.000	30.050	30.050		30.050
20	30	30			Alte cheltuieli cu bunuri si servicii	230.000	150.000	230.000	230.000	230.000	180.790	180.790		11.332
55					TITLUL VII ALTE TRANSFERURI	98.180	98.180	98.180	98.180	98.180	98.180	98.180		97.246
55	01				A. Transferuri interne	78.180	78.180	78.180	78.180	78.180	78.180	78.180		78.180
55	01	18			Alte transferuri curente interne	78.180	78.180	78.180	78.180	78.180	78.180	78.180		78.180
55	02				B. Transferuri curente in strainatate (catre organizatii internationale)	20.000	20.000	20.000	20.000	20.000	20.000	20.000		19.066
55	02	01			Contributii si cotizatii la organisme internationale	20.000	20.000	20.000	20.000	20.000	20.000	20.000		19.066
59					TITLUL XI ALTE CHELTUIELI	560.000	1.160.000	560.000	560.000	560.000	418.388	418.388		430.149
59	17				Despagubiri civile	300.000	850.000	300.000	300.000	300.000	241.442	241.442		241.442

Capi- tol	Sub- cap- tol	Pa- ra- graf	Gru- pa / Titlu col	Ar- ti- col	Ali- ne- at	Denumire indicator	Credite de angajament		Credite bugetare		Angajamente bugetare	Angajamente legale	Plati efectuate	Angajamente legale de platit	Cheltuieli efective
							initiale	definitive	initiale	definitive					
A							1	2	3	4	5	6	7	8=6-7	9
B															
	59		22			Actiuni cu caracter stiintific si social-cultural		60.000	110.000	60.000	60.000	53.000	53.000		53.000
	59		40			Sume aferente persoanelor cu handicap neincadrate		200.000	200.000	200.000	200.000	123.946	123.946		135.707
	84					PLATI EFECTUATE IN ANII PRECEDENTI SI RECUPERATE IN ANUL CURENT					-5.641	-5.641	-5.641		
	85					Titlul XIX PLATI EFECTUATE IN ANII PRECEDENTI SI RECUPERATE IN ANUL CURENT					-5.641	-5.641	-5.641		
	85		01			Plati efectuate in anii precedenti si recuperate in anul curent					-5.641	-5.641	-5.641		
	85		01	01		Plati efectuate in anii precedenti si recuperate in anul curent (SF)					-5.641	-5.641	-5.641		
5402	01					ALTE SERVICII PUBLICE GENERALE		6.905.000	6.880.000	6.905.000	6.791.007	6.623.593	6.623.593		6.637.586
	50					CHELTUIELI CURENTE		6.905.000	6.880.000	6.905.000	6.805.000	6.637.586	6.637.586		6.637.586
	50		04			TITLUL V FONDURI DE REZERVA Fond de rezerva bugetara la dispozitia autoritatilor locale		100.000	100.000	100.000					
	51					TITLUL VI TRANSFERURI INTRE UNITATILE ADMINISTRATIEI PUBLICE									
	51		01			Transferuri curente		6.790.000	6.765.000	6.790.000	6.790.000	6.622.586	6.622.586		6.622.586
	51		01	01		Transferuri catre institutiile publice		6.790.000	6.765.000	6.790.000	6.790.000	6.622.586	6.622.586		6.622.586
	55					TITLUL VII ALTE TRANSFERURI					15.000	15.000	15.000		15.000
	55		01			A. Transferuri interne		15.000	15.000	15.000	15.000	15.000	15.000		15.000
	55		01	18		Alte transferuri curente interne		15.000	15.000	15.000	15.000	15.000	15.000		15.000
	84					PLATI EFECTUATE IN ANII PRECEDENTI SI RECUPERATE IN ANUL CURENT					-13.993	-13.993	-13.993		
	85					Titlul XIX PLATI EFECTUATE IN ANII					-13.993	-13.993	-13.993		


Capi- tol	Sub- capitol	Pa- ra- graf	Gru- pa / Titlu col	Ar- ti- col	Al- ne- at	Denumire indicator	Credite de angajament		Credite bugetare		Angajamente bugetare	Angajamente legale	Plati efectuate	Angajamente legale de platit	Cheltuieli efective	
							initiale	definitive	initiale	definitive						
A							1	2	3	4	5	6	7	8=6-7	9	
B																
PRECEDENTI SI RECUPERATE IN ANUL CURENT																
	85	01				Plati efectuate in anii precedenti si recuperate in anul curent					-13.993	-13.993	-13.993			
	85	01	01			Plati efectuate in anii precedenti si recuperate in anul curent (SF)					-13.993	-13.993	-13.993			
5502						TRANZACTII PRIVIND DATORIA PUBLICA SI IMPRUMUTURI										
	01					CHELTUIELI CURENTE	2.800.000		3.000.000	2.800.000	2.800.000	2.710.169	2.710.169	2.710.169	3.919.068	
	30					TITLUL III DOBANZI	2.800.000		3.000.000	2.800.000	2.800.000	2.710.169	2.710.169	2.710.169	3.919.068	
	30	01				Dobanzi aferente datoriei publice interne	2.800.000		3.000.000	2.800.000	2.800.000	2.710.169	2.710.169	2.710.169	3.919.068	
	30	01	01			Dobanzi aferente datoriei publice interne directe	2.800.000		3.000.000	2.800.000	2.800.000	2.710.169	2.710.169	2.710.169	3.919.068	
6000	02					Partea II-a APARARE, ORDINE PUBLICA SI SIGURANTA NATIONALA										
6002						APARARE	205.000		205.000	205.000	198.109	174.557	174.557	174.557	166.486	
	01					CHELTUIELI CURENTE	200.000		200.000	200.000	193.109	169.557	169.557	169.557	161.486	
	20					TITLUL II BUNURI SI SERVICII	200.000		200.000	200.000	193.109	169.557	169.557	169.557	161.486	
	20	01				Bunuri si servicii	200.000		200.000	200.000	193.109	169.557	169.557	169.557	161.486	
	20	01	01			Furnituri de birou	162.600		180.600	162.600	162.600	139.295	139.295	139.295	136.114	
	20	01	02			Materiale pentru curatenie	12.000		11.000	12.000	12.000	11.983	11.983	11.983	11.983	
	20	01	03			Incalzit, iluminat si forta motrica	6.000		6.000	6.000	6.000	5.975	5.975	5.975	5.976	
	20	01	04			Apa, canal si salubritate	43.000		37.000	43.000	43.000	30.381	30.381	30.381	30.381	
	20	01	05			Carburanti si lubrifianti	13.900		7.900	13.900	13.900	13.041	13.041	13.041	13.041	
	20	01	06			Piese de schimb	17.100		12.600	17.100	17.100	15.585	15.585	15.585	10.530	
	20	01	08			Posta, telecomunicatii, radio, tv, internet	10.500		10.500	10.500	10.500	6.982	6.982	6.982	6.982	
	20	01	09			Materiale si prestari de servicii cu internet	7.600		7.100	7.600	7.600	7.253	7.253	7.253	7.253	

Capi- tol	Sub- capi- tol	Pa- ra- gra- ful	Gr- pa / Titlu col	Ali- ne- at	Denumire indicator	Credite de angajament		Credite bugetare		Angajamente bugetare	Angajamente legale	Plati efectuate	Angajamente legale de platit	Cheltuieli efective
						initiale	definitive	initiale	definitive					
A						1	2	3	4	5	6	7	8=6-7	9
B														
PRECEDENTI SI RECUPERATE IN ANUL CURENT														
85	01				Plati efectuate in anii precedenti si recuperate in anul curent									
85	01	01			Plati efectuate in anii precedenti si recuperate in anul curent (SF)									
6802	01				ASIGURARI SI ASISTENTA SOCIALA									
	10				CHELTUIELI CURENTE									
	10	01			TITLUL I CHELTUIELI DE PERSONAL									
	10	01	01		Cheltuieli salariale in bani									
	10	01	01	01	Salarii de baza	152.523.550	152.523.550	134.438.000	152.523.550	152.080.667	150.044.176	149.696.459	347.717	149.329.796
	10	01	06		Alte sporuri	152.538.530	152.538.530	134.438.000	152.538.530	152.140.084	150.103.593	149.755.876	347.717	149.329.796
	10	01	12		Indemnizatii platite unor persoane din afara unitatii	36.565.380	36.565.380	25.600.000	36.565.380	36.565.380	36.565.380	36.217.933	347.447	36.310.550
	10	01	13		Drepturi de delegare	35.282.260	35.282.260	24.548.380	35.282.260	35.282.260	35.282.260	34.942.206	340.054	35.312.686
	10	01	17		Indemnizatii de brana	34.414.160	34.414.160	24.044.280	34.414.160	34.414.160	34.414.160	34.296.885	117.275	34.855.247
	10	03	01		Contributii	605.000	605.000	436.000	605.000	605.000	605.000	593.087	11.913	604.599
	10	03	02		Contributii de asigurari sociale de stat	54.500	54.500	66.500	54.500	54.500	54.500	51.758	2.742	52.364
	10	03	03		Contributii de asigurari de somaj	1.600	1.600	1.600	1.600	1.600	1.600	476	1.124	476
	10	03	03		Contributii de asigurari sociale de sanatate	207.000	207.000	207.000	207.000	207.000	207.000	207.000	207.000	207.000
	10	03	04		Contributii de asigurari pentru accidente de munca si boli profesionale	1.283.120	1.283.120	1.051.620	1.283.120	1.283.120	1.283.120	1.275.727	7.393	797.864
	10	03	06		Contributii pentru concedii si indemnizatii	384.370	384.370	384.370	384.370	384.370	384.370	384.369	1	
	10	03	07		Contributia asiguratorie pentru munca	11.970	11.970	11.970	11.970	11.970	11.970	11.959	11	
	20				TITLUL II BUNURI SI SERVICII	125.820	125.820	125.820	125.820	125.820	125.820	125.812	8	
						3.890	3.890	3.890	3.890	3.890	3.890	3.881	9	
						20.570	20.570	20.570	20.570	20.570	20.570	20.565	5	797.864
						736.500	736.500	505.000	736.500	736.500	736.500	729.141	7.359	797.864
						8.406.320	8.406.320	2.871.000	8.406.320	7.987.854	6.079.855	6.079.855		5.552.614

Capi- tol	Sub- capi- tol	Pa- ra- graf	Ar- ti- col	Ali- ne- at	Denumire indicator	Credite de angajament						Angajamente legale de platt	Plati efectuate	Cheltuieli efective	
						Credite de angajament		Credite bugetare		Angajamente bugetare	Angajamente legale				Angajamente legale
						initiale	definitive	initiale	definitive						
A						1	2	3	4	5	6	7	8=6-7	9	
B						1	2	3	4	5	6	7	8=6-7	9	
20	01				Bunuri si servicii		4.347.000	1.392.000	4.347.000	3.943.950	3.293.733	3.293.733		2.898.926	
20	01	01			Furnituri de birou		43.000	10.000	43.000	17.400	17.399	17.399		16.118	
20	01	02			Materiale pentru curatenie		488.000	150.000	488.000	488.000	339.261	339.261		352.669	
20	01	03			Incalzit, iluminat si forta motrica		2.081.000	667.000	2.081.000	1.703.530	1.703.530	1.703.530		1.349.167	
20	01	04			Apa, canal si salubritate		280.000	91.000	280.000	280.000	240.833	240.833		234.850	
20	01	05			Carburanti si lubrifianti		169.000	84.000	169.000	169.000	158.205	158.205		133.470	
20	01	08			Posta, telecomunicatii, radio, tv, internet		110.000	75.000	110.000	110.000	97.073	97.073		74.185	
20	01	30			Alte bunuri si servicii pentru intretinere si functionare		1.176.000	315.000	1.176.000	1.176.000	737.412	737.412		718.467	
20	02				Reparatii curente		125.500	100.000	125.500	125.500	89.931	89.931		89.931	
20	03				Hrana		2.582.000	750.000	2.582.000	2.582.000	1.924.257	1.924.257		1.767.112	
20	03	01			Hrana pentru oameni		2.582.000	750.000	2.582.000	2.582.000	1.924.257	1.924.257		1.767.112	
20	04				Medicamente si materiale sanitare		114.000	34.000	114.000	114.000	102.330	102.330		115.474	
20	04	01			Medicamente		105.000	25.000	105.000	105.000	97.364	97.364		104.044	
20	04	02			Materiale sanitare		9.000	9.000	9.000	9.000	4.966	4.966		11.430	
20	05				Bunuri de natura obiectelor de inventar		795.300	140.000	795.300	795.300	346.892	346.892		333.753	
20	05	01			Uniforme si echipament		148.000	10.000	148.000	148.000	137.175	137.175		161.119	
20	05	03			Lenjerie si accesorii de pat		59.000	30.000	59.000	59.000	42.626	42.626		34.601	
20	05	30			Alte obiecte de inventar		588.300	100.000	588.300	588.300	167.091	167.091		137.033	
20	06				Deplasari, detasari, transferari		83.000	30.000	83.000	83.000	59.353	59.353		59.353	
20	06	01			Deplasari interne, detasari, transferari		83.000	30.000	83.000	83.000	59.353	59.353		59.353	
20	11				Carti, publicatii si materiale documentare		5.000		5.000	5.000					
20	13				Pregatire profesionala		12.520	10.000	12.520	12.520	10.800	10.800		10.800	
20	14				Protectia muncii		90.000	65.000	90.000	90.000	74.584	74.584		74.583	
20	30				Alte cheltuieli		252.000	350.000	252.000	252.000	177.975	177.975		203.682	
20	30	30			Alte cheltuieli cu bunuri si servicii		252.000	350.000	252.000	252.000	177.975	177.975		203.682	

Capi- tol	Sub- cap- tol	Pa- ra- graf	Cru- pa / Titlu	Ar- ti- col	Ali- ne- at	Denumire indicator	Credite de angajament		Credite bugetare		Angajamente legale bugetare	Angajamente legale de platit	Plati efectuate	Cheltuieli efective	
							initiale	definitive	initiale	definitive					
						B	1	2	3	4	5	6	7	8-6-7	9
A															
	55	01				A. Transferuri interne	40.000	40.000	40.000	40.000	40.000	40.000	40.000	40.000	40.000
	55	01	18			Alte transferuri curente interne	40.000	40.000	40.000	40.000	40.000	40.000	40.000	40.000	40.000
9902	96					excedent/deficit sect funct							17.637.037		

Conducatorul institutiei,
Conducatorul compartimentului
financiar-contabil



*Autocritica
rubricat*

CONTUL DE EXECUȚIE AL BUGETULUI LOCAL - CHELTUIELI
 SECȚIUNEA DE DEZVOLTARE
 31.12.2018

Capi- tol	Sub- capi- tol	Pa- ra- graf	Gr- pa / Titlu col	Ali- ne- at	Denumire indicator	Credite de angajament				Credite bugetare			Plati efectuate	Angajamente legale de platit	Cheltuieli efective	
						1	2	3	4	5	6	7				8=6-7
5002			A		B											
	01				TOTAL CHELTUIELI		40.717.460	36.563.860	40.717.460	40.007.166	16.855.622	16.855.622	16.855.622	8=6-7	67.792.361	
	51				CHELTUIELI CURENTE		19.320.000	17.482.000	19.320.000	19.320.000	9.039.808	9.039.808	9.039.808		33.702.204	
					TITLUL VI TRANSFERURI INTRE UNITATI ALE ADMINISTRATIEI PUBLICE											
	51	02			Transferuri de capital		3.922.000	2.004.000	3.922.000	3.922.000	3.228.840	3.228.840	3.228.840		3.228.841	
	51	02	28		Transferuri din bugetele locale pentru finantarea cheltuielilor de capital		3.922.000	2.004.000	3.922.000	3.922.000	3.228.840	3.228.840	3.228.840		3.228.841	
	51	02	29		Alte transferuri de capital catre instituti publice		3.292.000	1.410.000	3.292.000	3.292.000	2.773.968	2.773.968	2.773.968		2.773.968	
	55				TITLUL VII ALTE TRANSFERURI											
	55	01			A. Transferuri interne		5.982.000	6.122.000	5.982.000	5.982.000	5.531.159	5.531.159	5.531.159		454.873	
	55	01	13		Programe de dezvoltare		5.982.000	6.122.000	5.982.000	5.982.000	5.531.159	5.531.159	5.531.159		5.531.159	
	55	01	42		Transferuri din bugetul local catre asociatiile de dezvoltare intercomuni- tate		1.407.000	1.147.000	1.407.000	1.407.000	956.159	956.159	956.159		956.159	
	56				TITLUL VIII PROIECTE CU FINANTARE DIN FONDURI EXTERNE NERAMBURSABILE (FEN)											
	56	01			POSTADERARE		4.575.000	4.975.000	4.575.000	4.575.000	4.575.000	4.575.000	4.575.000		4.575.000	
					Programe din Fondul European de Dezvoltare Regionala (FEDR)		256.000	256.000	256.000	256.000	214.922	214.922	214.922		24.942.204	
	56	01	02		Finantarea externa nerambursabila		256.000	256.000	256.000	256.000	214.922	214.922	214.922		24.942.204	
	56	01	03		Cheltuieli nesigibile		256.000	256.000	256.000	256.000	214.922	214.922	214.922		24.795.236	
	58				TITLUL X PROIECTE CU FINANTARE DIN FONDURI EXTERNE NERAMBURSABILE											
	58	01			CADRULUI FINANCIAR 2014-2020		9.160.000	9.100.000	9.160.000	9.160.000	64.887	64.887	64.887		64.887	
					Programe din Fondul European de Dezvoltare Regionala (FEDR)		9.100.000	9.100.000	9.100.000	9.100.000	64.887	64.887	64.887		64.887	

Capi- tol	Sub- capi- tol	Pa- ra- graf	Gru- pa / Titlu	Ar- ti- col	Ali- ne- at	Denumire indicator	Credite de angajament		Credite bugetare		Angajamente bugetare	Angajamente legale	Plati efectuate	Angajamente legale de platit	Cheltuieli efective
							initiale	definitive	initiale	definitive					
A						B	1	2	3	4	5	6	7	8=6-7	9
			55	01	42	Transferuri din bugetul local catre asociatiile de dezvoltare intercomunitare		70.000	70.000	70.000	70.000	70.000	70.000		70.000
			70			CHELTUIELI DE CAPITAL		648.000	523.000	648.000	648.000	229.501	229.501		229.501
			71			TITLUL XIII ACTIVE NEFINANCIARE		648.000	523.000	648.000	648.000	229.501	229.501		229.501
			71	01		Active fixe		648.000	523.000	648.000	648.000	229.501	229.501		229.501
			71	01	01	Constructii		358.000	358.000	358.000	358.000	11.000	11.000		11.000
			71	01	30	Alte active fixe (inclusiv reparatii capitale)		290.000	165.000	290.000	290.000	218.501	218.501		218.501
			84			PLATI EFECTUATE IN ANII PRECEDENTI SI RECUPERATE IN ANUL CURENT						-666.626	-666.626		-666.626
			85			Titlul XIX PLATI EFECTUATE IN ANII PRECEDENTI SI RECUPERATE IN ANUL CURENT						-666.626	-666.626		-666.626
			85	01		Plati efectuate in anii precedenti si recuperate in anul curent						-666.626	-666.626		-666.626
			85	01	02	Plati efectuate in anii precedenti si recuperate in anul curent (SD)						-666.626	-666.626		-666.626
6702						CULTURA, RECREERE SI RELIGIE		2.334.000	1.850.000	2.334.000	2.334.000	874.876	874.876		382.207
			01			CHELTUIELI CURENTE		661.000	529.000	661.000	661.000	380.307	380.307		380.307
			51			TITLUL VI TRANSFERURI INTRE UNITATI ALE ADMINISTRATIEI PUBLICE						380.307	380.307		380.307
			51	02		Transferuri de capital		550.000	529.000	550.000	550.000	380.307	380.307		380.307
			51	02	29	Alte transferuri de capital catre institutii publice		550.000	529.000	550.000	550.000	380.307	380.307		380.307
			55			TITLUL VII ALTE TRANSFERURI						111.000	111.000		111.000
			55	01		A. Transferuri interne		111.000	111.000	111.000	111.000				
			55	01	13	Programe de dezvoltare		111.000	111.000	111.000	111.000				

Capi- tol	Sub- capi- tol	Pa- ra- graf	Gr- pa/ Titlu	Ar- ti- col	Ali- ne- at	Denumire indicator	Credite de angajament			Credite bugetare		Angajamente legale	Plati efectuate	Angajamente legale de platit	Cheltuieli efective	
							initiale	definitive	1	2	3					4
A							1	2	3	4	5	6	7	8=6-7	9	
B																
			81			TITLUL XVII RAMBURSARI DE CREDITE		1.000.000	1.000.000	1.000.000	1.000.000	1.000.000	1.000.000			
			81	04		Rambursarea imprumuturilor contractate pentru finantarea proiectelor cu finantare UE		1.000.000	1.000.000	1.000.000	1.000.000	1.000.000	1.000.000			
	8000	02				Partea V-a ACTIUNI ECONOMICE		24.230.600	21.893.900	24.230.600	24.188.219	7.559.640	7.559.640		33.410.695	
	8002					ACTIUNI GENERALE ECONOMICE, SI DE MUNCA										
			01			CHELTUIELI CURENTE		1.270.000	1.270.000	1.270.000	1.270.000	1.270.000	1.270.000		1.270.000	
			55			TITLUL VII ALTE TRANSFERURI		1.270.000	1.270.000	1.270.000	1.270.000	1.270.000	1.270.000		1.270.000	
			55	01		A. Transferuri interne		1.270.000	1.270.000	1.270.000	1.270.000	1.270.000	1.270.000		1.270.000	
			55	01	42	Transferuri din bugetul local catre asociatiile de dezvoltare intercomuni- tate		1.270.000	1.270.000	1.270.000	1.270.000	1.270.000	1.270.000		1.270.000	
	8402					TRANSPORTURI		22.690.900	20.454.200	22.690.900	22.648.519	6.289.640	6.289.640		32.140.695	
			01			CHELTUIELI CURENTE		10.094.000	9.945.000	10.094.000	10.094.000	927.158	927.158		862.271	
			55			TITLUL VII ALTE TRANSFERURI		994.000	845.000	994.000	994.000	862.271	862.271		862.271	
			55	01		A. Transferuri interne		994.000	845.000	994.000	994.000	862.271	862.271		862.271	
			55	01	13	Programe de dezvoltare		994.000	845.000	994.000	994.000	862.271	862.271		862.271	
			58			TITLUL X PROIECTE CU FINANTARE DIN FONDURI EXTERNE NERAMBURSABILE									862.271	
			58	01		CADRULUI FINANCIAR 2014-2020 Programe din Fondul European de Dezvoltare Regionala (FEDR)		9.100.000	9.100.000	9.100.000	9.100.000	64.887	64.887			
			58	01	01	Finantarea nationala		9.100.000	9.100.000	9.100.000	9.100.000	64.887	64.887			
			58	01	02	Finantarea externa nerambursabila		1.620.000	1.620.000	1.620.000	1.620.000	36.088	36.088			
			70			CHELTUIELI DE CAPITAL		7.480.000	7.480.000	7.480.000	7.480.000	28.799	28.799			
			71			TITLUL XIII ACTIVE NEFINANCIARE		12.596.900	10.509.200	12.596.900	12.596.900	5.404.863	5.404.863		31.278.424	
			71	01		Active fixe		12.596.900	10.509.200	12.596.900	12.596.900	5.404.863	5.404.863		31.278.424	

Capi- tol	Sub- capi- tol	Pa- ra- graf	Gru- pa / Titlu	Ar- ti- col	Ali- ne- at	Denumire indicator	Credite de angajament		Credite bugetare		Angajamente legale	Plati efectuate	Angajamente legale de platit	Cheltuieli efective
							initiale	definitive	initiale	definitive				
A						B								
						1	2	3	4	5	6	7	8=6-7	9
			71	01	01	Constructii		8.777.200	7.581.500	8.777.200	8.777.200	3.656.108	3.656.108	31.267.143
			71	01	30	Alte active fixe (inclusiv reparatii capitale)			2.927.700	3.819.700	3.819.700	1.748.755	1.748.755	11.231
			84			TITLUL XV PLATI EFECTUATE IN ANII PRECEDENTI SI RECUPERATE IN ANUL CURENT						-42.381	-42.381	
			85			Titlul XIX PLATI EFECTUATE IN ANII PRECEDENTI SI RECUPERATE IN ANUL CURENT						-42.381	-42.381	
			85	01		Plati efectuate in anii precedenti si recuperate in anul curent						-42.381	-42.381	
			85	01	02	Plati efectuate in anii precedenti si recuperate in anul curent (SD)						-42.381	-42.381	
8702			70			ALTE ACTIUNI ECONOMICE		269.700	169.700	269.700	269.700			
			71			CHELTUIELI DE CAPITAL		269.700	169.700	269.700	269.700			
			71	01		TITLUL XIII ACTIVE NEFINANCIARE		169.700	169.700	169.700	169.700			
			71	01	30	Active fixe		169.700	169.700	169.700	169.700			
			71	01		Alte active fixe								
			72			(inclusiv reparatii capitale)		169.700	169.700	169.700	169.700			
			72	01		TITLUL XIV ACTIVE FINANCIARE		100.000	100.000	100.000	100.000			
			72	01		Active financiare		100.000	100.000	100.000	100.000			
			72	01	01	Participare la capitalul social al societatilor comerciale		100.000	100.000	100.000	100.000			
9902	97					excedent/deficit sect dezy			-17.182.860					-12.423.808

Conducatorul institutiei

Conducatorul compartimentului
financiar-contabil


Autentizat
rubricat

ANEXA NR.3

La Hotărârea Consiliului Județean Hunedoara nr. 107/2019

Prezenta conține 7 file.

PREȘEDINTE,
Mircea Flaviu Bobora



SECRETAR AL JUDEȚULUI,
Daniel Dan

Capi- tol	Sub- capi- tol	Pa- ra- graf	Gru- pa / titlu	Ali- ne- at	Denumire indicator	Prevederi bugetare initiale	Prevederi bugetare definitive	Drepturi constatate		Incasari realizate	Sfingeri pe alte cai decat incasari	Drepturi constatate de incasat	
								Total, din care:	din anii precedenti				
A					B	1	2	3=4+5	4	5	6	7	8=3-6-7
3310	31				directiile de sanatate publica din sune alocate din venituri proprii ale Ministerului Sanatatii	7.667.000	15.263.500	16.944.709		16.944.709			
	32				Venituri din contractele incheiate cu institutiile de medicina legala	9.555.000	9.555.000	6.016.661		6.016.661			
	50				Alte venituri din prestari de servicii si alte activitati	1.469.300	1.808.360	1.819.300	170	1.819.300			
3410					VENITURI DIN TAXE ADMINISTRATIVE, ELIBERARI PERMISE	85.000	93.000	97.715		97.715			
	50				Alte venituri din taxe administrative, eliberari permise	85.000	93.000	97.715		97.715			
3510					AMENZI, PENALITATI SI CONFISCARI			382		382		366	
	50				Alte amenzi, penalitati si confiscari			382		382		366	
3610					DIVERSE VENITURI	300.000	300.000	281.778		281.778			
	50				Alte venituri	300.000	300.000	281.778		281.778			
3710					TRANSFERURI VOLUNTARE, ALTELE DECAT SUBVENTIILE	1.405.030	1.405.030	327.313		327.313			
	01				Donatii si sponsorizari	174.500	174.500	165.532		165.532			
	03				Varsaminte din sectiunea de functionare pentru finantarea sectiunii de dezvoltare a bugetului local		-1.151.710	-353.712		-353.712			
	04				Varsaminte din sectiunea de functionare		1.151.710	353.712		353.712			
	50				Alte transferuri voluntare		1.230.530	161.781		161.781			
3900	10				II. VENITURI DIN CAPITAL			362		362			
3910					VENITURI DIN VALORIFICAREA UNOR BUNURI			362		362			
	50				Alte venituri din valoarea unor bunuri			362		362			

Capi-Sub- tol	Pa- ra- graf	Ar- ti- col	Ali- ne- at	Denumire indicator	Prevederi bugetare inițiale	Prevederi bugetare definitive	Drepturi constatate		Incasari realizate	Stingeri pe alte cai decat incasari	Drepturi constatate de incasat	
							Total, din care:	din anii precedenti				
A				B	I	2	3=4+5	4	5	6	7	8=3-6-7
4100	10			IV. SUBVENTII	110.079.000	109.205.560	98.497.712		98.497.712	98.497.712		
4310				SUBVENTII DE LA ALTE ADMINISTRATII	110.079.000	109.205.560	98.497.712		98.497.712	98.497.712		
	09			Subventii pentru institutii publice	33.091.000	30.247.000	28.681.288		28.681.288	28.681.288		
	10			Subventii din bugetele locale pentru finantarea cheltuielilor curente din domeniul sanatatii	5.500.000	6.700.000	6.697.057		6.697.057	6.697.057		
	14			Subventii din bugetele locale pentru finantarea cheltuielilor de capital din domeniul sanatatii	1.410.000	3.292.000	3.290.346		3.290.346	3.290.346		
	19			Subventii pentru institutii publice	594.000	630.000	454.872		454.872	454.872		
	33			Subventii din bugetul Fondului national unic de asigurari sociale de sanatate pentru acoperirea cresterilor salariale	69.484.000	68.336.560	59.374.149		59.374.149	59.374.149		
4610				ALTE SUME PRIMITE DE LA UE			18.742		18.742	18.742		
	04			Alte sume primite din fonduri de la Uniunea Europeana pentru programele operationale finantate din cadrul financiar 2014-2020			18.742		18.742	18.742		

Capi-Sub- tol	Pa- ra- gra- ful	Gru- pa / Titlu	Ar- ti- col	Ali- ne- at	Denumire indicator	Prevederi bugetare initiale	Prevederi bugetare definitive	Drepturi constatate		Incasari realizate	Singeri pe alte cai decat incasari	Drepturi constatate de incasat	
								Total, din care:	din anii precedenti				
A						1	2	3=4+5	4	5	6	7	8=3-6-7
4310	10				B								
					finantarea cheltuielilor curente din domeniul sanatatii	5.500.000	6.700.000	6.697.057		6.697.057	6.697.057		
					Subventii din bugetul Fondului national unic de asigurari sociale de sanatate pentru acoperirea cresterilor salariale	69.484.000	68.336.560	59.374.149		59.374.149	59.374.149		

CONTUL DE EXECUȚIE AL INSTITUTIILOR PUBLICE FINANȚATE
DIN VENITURI PROPRII ȘI SUBVENȚII DIN BUGETUL LOCAL - VENITURI
SECȚIUNEA DE DEZVOLTARE
31.12.2018

Pag. 1 -lei-


Capi-Sub- tol	Pa- ra- graf	Ar- ti- col	Ali- ne- at	Denumire indicator	Prevederi bugetare initiale	Prevederi bugetare definitive	Drepturi constatate			Incasari realizate	Stingeri pe alte cai decat incasari	Drepturi constatate de incasat
							Total, din care:	din anii precedenti	din anul curent			
A				B	I	2	3=4+5	4	5	6	7	8=3-6-7
0001	10			TOTAL VENITURI-VENITURI	2.004.000	5.073.710	4.118.034	4.118.034	4.118.034	4.118.034		8=3-6-7
0002				I. VENITURI CURENTE		1.151.710	353.712	353.712	353.712	353.712		
2900				C. VENITURI NEFISCALE		1.151.710	353.712	353.712	353.712	353.712		
3300				C2. VANZARI DE BUNURI SI SERVICII		1.151.710	353.712	353.712	353.712	353.712		
3710				TRANSFERURI VOLUNTARE, ALTELE DECAT SUBVENTIILE		1.151.710	353.712	353.712	353.712	353.712		
04				Varsaminte din sectiunea de functionare		1.151.710	353.712	353.712	353.712	353.712		
3900	10			II. VENITURI DIN CAPITAL			362	362	362	362		
3910				VENITURI DIN VALORIFICAREA UNOR BUNURI								
50				Alte venituri din valoarea unor bunuri								
4100	10			IV. SUBVENTII	2.004.000	3.922.000	3.745.218	3.745.218	3.745.218	3.745.218		
4310				SUBVENTII DE LA ALTE ADMINISTRATII	2.004.000	3.922.000	3.745.218	3.745.218	3.745.218	3.745.218		
14				Subventii din bugetele locale pentru finantarea cheltuielilor de capital din domeniul sanatatii								
19				Subventii pentru institutii publice	1.410.000	3.292.000	3.290.346	3.290.346	3.290.346	3.290.346		
4610				ALTE SUME PRIMITE DE LA UE	594.000	630.000	454.872	454.872	454.872	454.872		
04				Alte sume primite din fonduri de la Uniunea Europeana pentru programele operationale finantate din cadrul financiar 2014-2020			18.742	18.742	18.742	18.742		
							18.742	18.742	18.742	18.742		

ANEXA NR.4

La Hotărârea Consiliului Județean Hunedoara nr. 107/2019

Prezenta conține 41 file.

**PREȘEDINTE,
Mircea Flaviu Bobora**



**SECRETAR AL JUDEȚULUI,
Daniel Dan**

U.A.T. JUDEȚUL HUNEDOARA

CONTUL DE EXECUȚIE AL INSTITUȚIILOR PUBLICE FINANȚATE
DIN VENITURI PROPRII ȘI SUBVENȚII DIN BUGETUL LOCAL - CHELTUIELI
31.12.2018

Capi- tol	Sub- capi- tol	Fa- ra- gra- ful graf	Ar- ti- col	Denumire indicator	Credite de angajament			Credite bugetare			Angajamente legale de platit	Plati efectuate	Angajamente legale	Cheltuieli efective
					1	2	3	4	5	6				
				B										
		A												
5010				TOTAL CHELTUIELI DIN VENITURI PROPRII										
5410				ȘI SUBVENȚII		246.953.480	238.642.830	246.953.480	246.761.538	221.225.500	209.602.761	11.622.739	220.023.690	
10				ALTE SERVICII PUBLICE GENERALE		1.943.000	2.110.000	1.943.000	1.943.000	1.943.000	1.894.322	48.678	1.938.050	
				Servicii publice comunitare de evidență a persoanelor		1.943.000	2.110.000	1.943.000	1.943.000	1.943.000	1.894.322	48.678	1.938.050	
6610				SANATAȚIE		211.210.370	200.776.530	211.210.370	211.210.300	186.848.130	176.058.907	10.789.223	183.819.519	
06				Servicii medicale în unități sanitare cu paturi		211.210.370	200.776.530	211.210.370	211.210.300	186.848.130	176.058.907	10.789.223	183.819.519	
01				Spitale generale		211.210.370	200.776.530	211.210.370	211.210.300	186.848.130	176.058.907	10.789.223	183.819.519	
6710				CULTURA, RECREERE ȘI RELIGIE		23.509.410	25.402.600	23.509.410	23.420.942	22.612.019	21.960.819	651.200	22.309.630	
03				Servicii culturale		16.395.410	18.058.600	16.395.410	16.306.942	15.703.715	15.159.502	544.213	15.157.745	
03				Muzee		6.705.000	7.369.000	6.705.000	6.616.532	6.273.487	6.273.487		6.483.762	
04				Instituiții publice de spectacole și concerte		7.721.410	8.239.600	7.721.410	7.721.410	7.710.879	7.213.490	497.389	7.140.370	
04				Alte servicii culturale		1.969.000	2.450.000	1.969.000	1.969.000	1.719.349	1.672.525	46.824	1.533.413	
30				Alte servicii în domeniile culturii, recreerii și religiei		7.114.000	7.344.000	7.114.000	7.114.000	6.908.304	6.801.317	106.987	7.151.885	
50				ASIGURARI ȘI ASISTENȚA SOCIALĂ		4.970.700	5.248.700	4.970.700	4.867.296	4.621.052	4.606.868	14.184	5.014.070	
6810				Asistența socială în caz de boli și invalidități		1.756.700	1.756.700	1.756.700	1.653.296	1.407.054	1.407.054		1.604.107	
02				Asistența socială în caz de invaliditate		1.756.700	1.756.700	1.756.700	1.653.296	1.407.054	1.407.054		1.604.107	
12				Unități de asistență medico-socială		3.214.000	3.492.000	3.214.000	3.214.000	3.213.998	3.195.814	14.184	3.293.564	
50				Alte cheltuieli în domeniul asigurărilor și asistenței sociale										
50				Alte cheltuieli în domeniul asistenței sociale									116.399	
50				Alte acțiuni economice		5.320.000	5.105.000	5.320.000	5.320.000	5.201.299	5.081.845	119.454	6.942.421	
8710				Alte acțiuni economice		5.320.000	5.105.000	5.320.000	5.320.000	5.201.299	5.081.845	119.454	6.942.421	

DETALIEREA CHELTUIELILOR
INSTITUTII PUBLICE FINANTATE DIN VENITURI PROPRII
SI SUBVENTII DIN BUGETUL LOCAL
31.12.2018

Capi- tol	Sub- capit- ol	Pa- ra- graf	Gru- pa / Titlu	Ar- ti- col	Ali- ne- at	Denumire indicator	Credite de angajament			Credite bugetare			Angajamente legale de platit	Plati efectuate	Cheltuieli efective
							1	2	3	4	5	6			
A							1	2	3	4	5	6	7	8-6-7	9
B							1	2	3	4	5	6	7	8-6-7	9
5010						TOTAL CHELTUIELI DIN VENITURI PROPRII									
						SI SUBVENTII	246.953.480	238.642.830	246.953.480	246.761.538	221.225.500	209.602.761	11.622.739	220.023.690	
						CHELTUIELI CURENTE	241.635.330	236.185.420	241.635.330	241.448.736	216.891.033	205.273.728	11.617.305	217.168.216	
						TITLUL I CHELTUIELI DE PERSONAL	161.816.490	160.319.020	161.816.490	161.817.302	161.817.302	151.008.285	10.809.017	156.345.813	
						Cheltuieli salariale in bani	155.002.590	152.944.210	155.002.590	155.002.595	155.002.595	144.669.862	10.332.733	151.481.911	
						Salarii de baza	99.989.680	98.314.940	99.989.680	99.989.761	99.989.761	97.588.323	2.401.438	103.476.190	
						Sporuri pentru conditii de munca	21.646.640	21.583.320	21.646.640	21.646.559	21.646.559	21.151.081	495.478	21.726.299	
						Alte sporuri	12.458.000	12.443.500	12.458.000	12.457.987	12.457.987	9.828.824	2.629.163	9.930.666	
						Fond pentru posturi ocupate prin cumul	27.950	36.950	27.950	27.950	27.950	27.469	481	26.921	
						Fond aferent platii cu ora	13.657.000	13.538.000	13.657.000	13.657.000	13.657.000	11.874.356	1.782.644	12.055.056	
						Indemnizatii platite unor persoane din afara unitatii	9.500	10.000	9.500	9.500	9.500	5.050	4.450	9.648	
						Drepturi de delegare	151.800	191.500	151.800	151.800	151.800	30.817	120.983	30.783	
						Indemnizatii de brana	5.783.200	5.675.000	5.783.200	5.783.218	5.783.218	3.877.720	1.905.498	3.959.742	
						Alte drepturi salariale in bani	1.278.820	1.151.000	1.278.820	1.278.820	1.278.820	286.222	992.598	266.606	
						Contributii	6.813.900	7.374.810	6.813.900	6.814.707	6.814.707	6.338.423	476.284	4.863.902	
						Contributii de asigurari sociale de stat	2.849.500	3.319.520	2.849.500	2.849.500	2.849.500	2.712.041	137.459	1.474.632	
						Contributii de asigurari de somaj	45.160	54.580	45.160	45.160	45.160	43.018	2.142		
						Contributii de asigurari sociale de sanatate	487.270	584.530	487.270	487.270	487.270	473.898	13.372		
						Contributii de asigurari pentru accidente de munca si boli profesionale	24.460	25.900	24.460	24.460	24.460	21.613	3.847		
						Prime de asigurare viata platite de angajator pentru angajati	29.800	30.000	29.800	29.800	29.800	29.800		29.800	
						Contributii pentru concedii si indemnizatii	60.710	82.820	60.710	60.710	60.522	38.112	22.410	-829	
						Contributia asiguratorie pentru munca	3.317.000	3.277.460	3.317.000	3.316.995	3.316.995	3.019.941	297.054	3.359.742	

Capi- tol	Sub- capi- tol	Pa- ra- graf	Ar- ti- col	Ali- ne- at	Denumire indicator	Credite de angajament		Credite bugetare		Angajamente bugetare	Angajamente legale	Plati efectuate	Angajamente legale de platit	Cheltuieli efective	
						initiale	definitive	initiale	definitive						
A						1	2	3	4	5	6	7	8-6-7	9	
10	03	08	Contributii platite de angajator in numele angajatului												
20	01	01	TITLUL II BUNURI SI SERVICII												
20	01	01	Bunuri si servicii			76.601.200	76.601.200	72.762.460	76.601.200	76.492.421	52.255.734	51.466.246	789.488	58.055.424	557
20	01	01	Furnituri de birou			22.316.740	22.316.740	22.006.840	22.316.740	22.272.225	18.342.314	18.003.407	336.907	18.059.931	18.059.931
20	01	02	Materiale pentru curatenie			410.280	410.280	406.700	410.280	410.280	308.773	301.899	6.874	313.206	313.206
20	01	03	Incazit, iluminat si forta motrica			743.150	743.150	547.000	743.150	735.550	418.522	406.522	12.000	419.739	419.739
20	01	04	Apa, canal si salubritate			4.682.850	4.682.850	5.317.000	4.682.850	4.663.350	4.170.448	4.099.318	71.130	4.199.574	4.199.574
20	01	05	Carburanti si lubrifianti			1.707.830	1.707.830	1.862.000	1.707.830	1.707.830	1.067.287	1.049.852	17.435	1.042.779	1.042.779
20	01	06	Piese de schimb			656.300	656.300	835.800	656.300	656.300	388.393	381.058	7.335	351.803	351.803
20	01	07	Transport			1.507.200	1.507.200	1.177.500	1.507.200	1.503.200	996.036	989.432	6.604	766.539	766.539
20	01	08	Posta, telecomunicatii, radio, tv, internet			26.150	26.150	36.500	26.150	19.885	15.737	12.099	3.638	14.043	14.043
20	01	09	Materiale si prestari de servicii cu caracter functional			486.100	486.100	503.300	486.100	485.850	382.545	376.429	6.116	376.982	376.982
20	01	30	Alte bunuri si servicii pentru intretinere si functionare			6.101.360	6.101.360	5.652.790	6.101.360	6.094.360	5.414.863	5.369.380	45.483	5.503.768	5.503.768
20	02		Reparatii curente			5.995.500	5.995.500	5.668.250	5.995.500	5.995.500	5.179.710	5.019.418	160.292	5.071.498	5.071.498
20	03		Hrana			992.900	992.900	892.000	992.900	991.329	662.447	642.616	19.831	630.107	630.107
20	03	01	Hrana pentru oameni			4.352.950	4.352.950	4.272.240	4.352.950	4.352.950	3.445.651	3.217.748	227.903	3.358.524	3.358.524
20	03	02	Hrana pentru animale			4.349.950	4.349.950	4.269.240	4.349.950	4.349.950	3.442.651	3.214.766	227.885	3.355.542	3.355.542
20	04		Medicamente si materiale sanitare			3.000	3.000	3.000	3.000	3.000	3.000	2.982	18	2.982	2.982
20	04	01	Medicamente			42.380.810	42.380.810	40.159.000	42.380.810	42.323.398	25.042.487	24.932.545	109.942	30.993.497	30.993.497
20	04	02	Materiale sanitare			20.574.530	20.574.530	19.639.000	20.574.530	20.517.118	13.589.578	13.495.286	94.292	17.902.999	17.902.999
20	04	03	Reactivi			10.504.430	10.504.430	9.200.500	10.504.430	10.504.430	4.831.826	4.825.297	6.529	5.883.434	5.883.434
20	04	04	Dezinfectanti			9.630.900	9.630.900	9.460.500	9.630.900	9.630.900	6.142.979	6.134.950	8.029	6.583.279	6.583.279
20	05		Bunuri de natura obiectelor de inventar			1.670.950	1.670.950	1.859.000	1.670.950	1.670.950	478.104	477.012	1.092	623.785	623.785
20	05	01	Uniforme si echipament			1.373.900	1.373.900	1.168.000	1.373.900	1.369.777	1.029.609	1.012.199	17.410	1.481.820	1.481.820
20	05	01				152.000	152.000	205.000	152.000	152.000	117.521	117.370	151	1.036.454	1.036.454

Capi- tot	Sub- capi- tot	Pa- ra- graf	Gru- pa / Titlu	Ar- ti- col	Al- ne- at	Denumire indicator	Credite de angajament			Credite bugetare		Angajamente legale de platit	Plati efectuate	Angajamente legale de platit	Cheltuieli efective	
							initiale	definitive	3	initiale	definitive					5
A							1	2	3	4	5	6	7	8=6-7	9	
B																
85						TITLUL XIX PLATI EFECTUATE IN ANII PRECEDENTI SI RECUPERATE IN ANUL CURENT										
85	01					Plati efectuate in anii precedenti si recuperate in anul curent	-85.490	-85.490	-6.520	-85.490	-89.827	-89.827	-89.827	-89.827		
85	01	01				Plati efectuate in anii precedenti si recuperate in anul curent (SF)	-85.490	-85.490	-6.520	-85.490	-89.827	-89.827	-89.827	-89.827		
5410	01					ALTE SERVICII PUBLICE GENERALE	1.943.000	1.943.000	2.110.000	1.943.000	1.943.000	1.943.000	1.894.322	48.678	1.938.050	
	10					CHELTUIELI CURENTE	1.943.000	1.943.000	2.110.000	1.943.000	1.943.000	1.943.000	1.894.322	48.678	1.910.430	
	10	01				TITLUL I CHELTUIELI DE PERSONAL	1.797.000	1.797.000	1.939.000	1.797.000	1.797.000	1.797.000	1.752.385	44.615	1.791.437	
	10	01				Cheltuieli salariale in bani	1.736.500	1.736.500	1.874.000	1.736.500	1.736.500	1.736.500	1.692.800	43.700	1.752.084	
	10	01				Salarii de baza	1.694.500	1.694.500	1.846.000	1.694.500	1.694.500	1.694.500	1.687.550	6.950	1.737.818	
	10	01				Sporuri pentru conditii de munca	15.000	15.000		15.000	15.000	15.000		15.000	10.591	
	10	01				Indemnizatii platite unor persoane din afara unitatii	500	500	1.000	500	500	500	190	310	190	
	10	01				Drepturi de delegare	3.500	3.500	7.000	3.500	3.500	3.500	3.485	15	3.485	
	10	01				Indemnizatii de hrana	10.000	10.000		10.000	10.000	10.000		10.000		
	10	01				Alte drepturi salariale in bani	13.000	13.000	20.000	13.000	13.000	13.000	1.575	11.425		
	10	03				Contributii	60.500	60.500	65.000	60.500	60.500	60.500	59.585	915	39.353	
	10	03				Contributii de asigurari sociale de stat	16.000	16.000	16.000	16.000	16.000	16.000	15.950	50		
	10	03				Contributii de asigurari de somaj	600	600	600	600	600	600	505	95		
	10	03				Contributii de asigurari sociale de sanatate	5.500	5.500	6.000	5.500	5.500	5.500	5.252	248		
	10	03				Contributii de asigurari pentru accidente de munca si boli profesionale	200	200	200	200	200	200	152	48		
	10	03				Contributii pentru concedii si indemnizatii	2.000	2.000	2.000	2.000	2.000	2.000	1.979	21		

Capi- tol	Sub- capi- tol	Pa- ra- graf	Gr- pa / Titlu col	Ar- ti- col	Al- ne- at	Denumire indicator	Credite de angajament		Credite bugetare		Angajamente bugetare	Angajamente legale	Plati efectuate	Angajamente legale de platit	Cheltuieli efective	
							initiale	definitive	initiale	definitive						
A							1	2	3	4	5	6	7	8=6-7	9	
B																
10	03	06	Contributii pentru concedii si indemnizatii				30.640	49.600	30.640	30.452	30.452	30.452	30.452			
10	03	07	Contributia asiguratorie pentru munca				2.931.600	2.820.600	2.931.600	2.931.600	2.931.600	2.931.600	2.868.628	262.972	2.839.273	
20	TITLUL II BUNURI SI SERVICII						62.056.080	58.790.710	62.056.080	62.056.080	38.824.019	38.130.893	693.126	693.126	43.961.115	
20	01		Bunuri si servicii				14.433.390	14.294.290	14.433.390	14.433.390	10.834.072	10.526.816	307.256	307.256	10.619.189	
20	01	01	Furnituri de birou				298.780	292.200	298.780	298.780	204.044	197.508	6.536	6.536	179.830	
20	01	02	Materiale pentru curatenie				477.100	251.000	477.100	477.100	213.163	201.238	11.925	11.925	221.781	
20	01	03	Incalzit, iluminat si forta metrica				3.440.350	4.095.000	3.440.350	3.440.350	3.071.584	3.016.482	55.102	55.102	3.104.864	
20	01	04	Apa, canal si salubritate				1.591.150	1.733.000	1.591.150	1.591.150	962.836	947.664	15.172	15.172	943.740	
20	01	05	Carburanti si lubrifianti				411.300	659.300	411.300	411.300	151.549	144.769	6.780	6.780	141.637	
20	01	06	Piese de schimb				1.350.200	999.500	1.350.200	1.350.200	888.401	855.511	2.890	2.890	632.618	
20	01	07	Transport				14.150	29.500	14.150	14.150	9.902	6.264	3.638	3.638	7.612	
20	01	08	Posta, telecomunicatii, radio, tv, internet				211.050	214.000	211.050	211.050	117.346	115.598	1.748	1.748	115.848	
20	01	09	Materiale si prestari de servicii cu caracter functional				2.934.910	2.548.140	2.934.910	2.934.910	2.313.976	2.269.989	43.987	43.987	2.473.103	
20	01	30	Alte bunuri si servicii pentru intretinere si functionare				3.704.400	3.472.650	3.704.400	3.704.400	2.931.271	2.771.793	159.478	159.478	2.798.156	
20	02		Reparatii curente				187.000	180.000	187.000	187.000	23.117	13.437	9.680	9.680	13.643	
20	03		Hrana				2.923.250	2.837.540	2.923.250	2.923.250	2.109.394	1.881.559	227.835	227.835	1.876.177	
20	03	01	Hrana pentru oameni				2.923.250	2.837.540	2.923.250	2.923.250	2.109.394	1.881.559	227.835	227.835	1.876.177	
20	04		Medicamente si materiale sanitare				42.073.410	39.852.000	42.073.410	42.073.410	24.803.174	24.693.274	109.900	109.900	30.741.431	
20	04	01	Medicamente				20.308.530	19.373.000	20.308.530	20.308.530	13.380.991	13.286.701	94.290	94.290	17.686.807	
20	04	02	Materiale sanitare				10.473.430	9.169.500	10.473.430	10.473.430	4.811.500	4.804.987	6.513	6.513	5.857.776	
20	04	03	Reactivi				9.630.300	9.458.500	9.630.300	9.630.300	6.142.379	6.134.374	8.005	8.005	6.582.703	
20	04	04	Dezinfectanti				1.661.150	1.851.000	1.661.150	1.661.150	468.304	467.212	1.092	1.092	614.145	
20	05		Bunuri de natura obiectelor de inventar				722.900	550.000	722.900	722.900	458.347	441.268	17.079	17.079	123.161	
20	05	01	Uniforme si echipament				12.000	20.000	12.000	12.000	2.521	2.504	17	17	11.724	

Capi- tol	Sub- cap- tol	Pa- ra- graf	Gru- pa / Titlu	Ar- ti- col	Ali- ne- at	Denumire indicator	Credite de angajament		Credite bugetare			Angajamente legale de platit	Plati efectuate	Angajamente legale de platit	Cheltuieli efective
							initiale	definitive	initiale	definitive	Angajamente bugetare				
			A			B	1	2	3	4	5	6	7	8=6-7	9
						(inclusiv reparatii capitale)	34.000	34.000	34.000	34.000	33.440	33.440	33.440	33.440	12.431
	71	03				Reparatii capitale aferente activelor fixe	1.469.000	1.469.000	1.410.000	1.469.000	1.469.000	1.434.929	1.434.929		
	84					PLATI EFECTUATE IN ANII PRECEDENTI SI RECUPERATE IN ANUL CURENT	-67.040	-67.040	-6.520	-67.040	-67.362	-67.362	-67.362	-67.362	
	85					Titlul XIX PLATI EFECTUATE IN ANII PRECEDENTI SI RECUPERATE IN ANUL CURENT	-67.040	-67.040	-6.520	-67.040	-67.362	-67.362	-67.362	-67.362	
	85	01				Plati efectuate in anii precedenti si recuperate in anul curent	-67.040	-67.040	-6.520	-67.040	-67.362	-67.362	-67.362	-67.362	
	85	01	01			Plati efectuate in anii precedenti si recuperate in anul curent (SF)	-67.040	-67.040	-6.520	-67.040	-67.362	-67.362	-67.362	-67.362	
6710						CULTURA, RECREERE SI RELIGIE	23.509.410	23.509.410	25.402.600	23.509.410	23.420.942	22.612.019	21.960.819	21.960.819	651.200
	01					CHELTUIELI CURENTE	22.977.860	22.977.860	24.873.600	22.977.860	22.893.858	22.254.177	21.602.977	21.602.977	651.200
	10					TITLUL I CHELTUIELI DE PERSONAL	11.267.690	11.267.690	13.556.650	11.267.690	11.267.690	11.267.690	10.699.697	10.699.697	567.993
	10	01				Cheltuieli salariale in bani	10.868.590	10.868.590	13.097.290	10.868.590	10.868.590	10.868.590	10.351.026	10.351.026	517.564
	10	01	01			Salarii de baza	10.425.990	10.425.990	12.391.790	10.425.990	10.425.990	10.425.990	10.074.456	10.074.456	351.534
	10	01	05			Sporuri pentru conditii de munca	282.000	282.000	559.000	282.000	282.000	282.000	209.556	209.556	72.444
	10	01	06			Alte sporuri	16.000	16.000	16.000	16.000	16.000	16.000	15.313	15.313	687
	10	01	13			Drepturi de delegare	41.300	41.300	69.500	41.300	41.300	41.300	26.448	26.448	14.852
	10	01	17			Indemnizatii de hrana	76.300	76.300	76.300	76.300	76.300	76.300	76.300	76.300	76.300
	10	01	30			Alte drepturi salariale in bani	27.000	27.000	61.000	27.000	27.000	27.000	25.253	25.253	1.747
	10	03				Contributii	399.100	399.100	459.360	399.100	399.100	399.100	348.671	348.671	50.429
	10	03	01			Contributii de asigurari sociale de stat	99.030	99.030	100.790	99.030	99.030	99.030	97.498	97.498	1.532
	10	03	02			Contributii de asigurari de somaj	4.370	4.370	4.370	4.370	4.370	4.370	3.032	3.032	1.338
	10	03	03			Contributii de asigurari sociale de sanatate	32.950	32.950	32.950	32.950	32.950	32.950	31.842	31.842	1.108

Capi- tol	Sub- capi- tol	Pa- ra- graf	Gru- pa / Titlu	Ar- ti- col	Ali- ne- at	Denumire indicator	Credite de angajament				Credite bugetare			Angajamente legale de platit	Plati efectuate	Angajamente legale de platit	Cheltuieli efective		
							1	2	3	4	5	6	7					8=6-7	9
A							1												
B																			
10	03	04				Contributii de asigurari pentru accidente de munca si boli profesionale		2.900	2.900	2.900	2.900	2.900	2.900	1.389	1.511				
10	03	06				Contributii pentru concedii si indemnizatii		24.690	27.690	24.690	24.690	24.690	24.690	2.990	21.700		-829		
10	03	07				Contributia asiguratorie pentru munca		235.160	290.660	235.160	235.160	235.160	235.160	211.920	23.240		252.101		
10	03	08				Contributii platite de angajator in numele angajatului											557		
20						TITLUL II BUNURI SI SERVICII													
20	01					Bunuri si servicii	9.479.470	5.593.100	5.731.550	9.479.470	5.593.100	5.593.100	5.593.100	5.385.874	22.007	83.207	8.393.562		
20	01	01				Furnituri de birou	78.000	78.000	75.500	78.000	78.000	78.000	78.000	73.715	185	56.262	56.262		
20	01	02				Materiale pentru curatenie	31.000	31.000	31.000	31.000	31.000	31.000	31.000	23.132	64	19.021	19.021		
20	01	03				Incalzit, iluminat si forta motrica	545.000	545.000	630.000	545.000	545.000	545.000	545.000	492.388	13.143	492.388	492.388		
20	01	04				Apa, canal si salubritate	59.000	59.000	78.000	59.000	59.000	59.000	59.000	45.221	1.689	42.985	42.985		
20	01	05				Carburanti si lubrifianti	114.000	114.000	95.500	114.000	114.000	114.000	114.000	105.461	555	85.853	85.853		
20	01	06				Piese de schimb	60.000	60.000	60.000	60.000	60.000	60.000	60.000	46.589	401	46.589	46.589		
20	01	07				Transport	10.000	10.000	5.000	10.000	10.000	10.000	10.000	4.875		5.471	5.471		
20	01	08				Posta, telecomunicatii, radio, tv, internet	181.550	181.550	196.300	181.550	181.550	181.550	181.550	168.760	4.082	169.503	169.503		
20	01	09				Materiale si prestari de servicii cu caracter functional	2.771.950	2.771.950	2.841.650	2.771.950	2.771.950	2.771.950	2.771.950	2.712.801	1.320	2.642.212	2.642.212		
20	01	30				Alte bunuri si servicii pentru intretinere si functionare	1.742.600	1.742.600	1.718.600	1.742.600	1.742.600	1.742.600	1.742.600	1.712.932	568	1.714.627	1.714.627		
20	02					Reparatii curente	553.900	553.900	514.000	553.900	553.900	553.900	553.900	379.108	10.042	366.392	366.392		
20	04					Medicamente si materiale sanitare	600	600	2.000	600	600	600	600	576	24	576	576		
20	04	03				Reactivi	600	600	2.000	600	600	600	600	576	24	576	576		
20	05					Bunuri de natura obiectelor de inventar	348.000	348.000	254.000	348.000	348.000	348.000	348.000	336.588	134	234.670	234.670		
20	05	03				Lenjerie si accesorii de pat	1.000	1.000	1.000	1.000	1.000	1.000	1.000						
20	05	30				Alte obiecte de inventar	347.000	347.000	253.000	347.000	347.000	347.000	347.000	336.588	134	234.670	234.670		


Capitol	Subcapitol	Pa-r-a-gra-f	Ar-ti-col	Al-ta-ne-at	Denumire indicator	Credite de angajament			Credite bugetare			Angajamente legale	Plati efectuate	Angajamente legale de platit	Cheltuieli efective		
						initiale	definitive	1	2	3	4					5	6
A						1	2	3	4	5	6	7	8=6-7	9			
					B												
	20	06			Deplasari, detasari, transferari	185.000	274.500	185.000		185.000	132.428	118.263	14.165	114.708			
	20	06	01		Deplasari interne, detasari, transferari	147.000	190.500	147.000		147.000	95.716	83.884	11.832	81.740			
	20	06	02		Deplasari in strainatate	38.000	84.000	38.000		38.000	36.712	34.379	2.333	32.968			
	20	11			Carti, publicatii si materiale documentare	229.000	115.000	229.000		229.000	223.729	219.157	4.572	47.761			
	20	12			Consultanta si expertiza	44.000	53.000	44.000		44.000	36.700	36.655	45	36.655			
	20	13			Pregatire profesionala	28.000	31.000	28.000		28.000	15.600	14.702	898	14.702			
	20	14			Protectia muncii	161.150	162.400	161.150		161.150	85.949	85.115	834	75.431			
	20	25			Cheltuieli judiciare si extrajudiciare derivate din actiuni in reprezentarea intereselor statului, potrivit dispozitiilor legale	10.000	10.000	10.000		10.000	10.000	6.000	4.000	6.000			
	20	30			Alte cheltuieli	2.326.720	2.061.600	2.326.720		2.326.720	2.195.655	2.169.169	26.486	2.221.736			
	20	30	01		Reclama si publicitate	371.000	397.000	371.000		371.000	342.896	336.017	6.879	337.818			
	20	30	02		Protocol si reprezentare	10.000	15.000	10.000		10.000	9.756	9.756		9.695			
	20	30	03		Prime de asigurare non-viata	119.500	128.500	119.500		119.500	110.801	102.569	8.232	102.569			
	20	30	04		Chirii	44.000	43.000	44.000		44.000	37.080	36.924	156	36.924			
	20	30	30		Alte cheltuieli cu bunuri si servicii	1.782.220	1.478.100	1.782.220		1.782.220	1.695.122	1.683.903	11.219	1.734.730			
	56				TITLUL VIII PROIECTE CU FINANTARE DIN FONDURI EXTERNE NERAMBURSABILE (FEN) POSTADERARE												
	56	15			Alte programe comunitare finantate in perioada 2007-2013											1.577	
	56	15	01		Finantare nationala											1.577	
	58				TITLUL X PROIECTE CU FINANTARE DIN FONDURI EXTERNE NERAMBURSABILE											1.577	
	58	16			CADRULUI FINANCIAR 2014-2020											1.577	
	58	16			Alte facilitati si instrumente	130.000		130.000		130.000	130.000	130.000		130.000			1.14358

Capi- tot	Sub- capitol	Pe- ra- graf	Gr- pa / Titlu	Ar- ti- col	Al- ne- at	Denumire indicator	Credite de angajament		Credite bugetare		Angajamente legale	Plati efectuate	Angajamente legale de platit	Cheltuieli efective	
							1	2	3	4					5
A							1								
B							2								
						postaderare	130.000			130.000		130.000		114.358	
58	16	01				Finantarea nationala	130.000			130.000		130.000		114.358	
59						TITLUL XI ALTE CHELTUIELI	2.106.700	2.107.900	2.100.700	2.022.073		2.022.073		1.947.651	
59	22					Actiuni cu caracter stiintific si social-cultural									
59	40					Sume aferente persoanelor cu handicap neincadrate	2.012.000	2.075.000	2.012.000	1.939.644		1.939.644		1.856.357	
70						CHELTUIELI DE CAPITAL	88.700	32.900	88.700	82.429		82.429		90.694	
71						TITLUL XIII ACTIVE NEFINANCIARE	550.000	529.000	550.000	549.549		380.307		344.187	
71	01					Active fixe	550.000	529.000	550.000	549.549		380.307		344.187	
71	01	01				Constructii	520.100	499.100	520.100	519.649		350.457		344.187	
71	01	02				Masini, echipamente si mijloace de transport	145.000	145.000	145.000	145.000		79.066		76.616	
71	01	03				Mobilier, aparatura birotica si alte active corporale	111.600	111.600	111.600	111.350		105.929		109.725	
71	01	30				Alte active fixe (inclusiv reparatii capitale)	92.300	71.300	92.300	92.300		88.517		135.743	
71	03					Reparatii capitale aferente activelor fixe	171.200	171.200	171.200	170.999		76.945		22.103	
84						PLATI EFECTUATE IN ANII PRECEDENTI SI RECUPERATE IN ANUL CURENT	29.900	29.900	29.900	29.900		29.850			
85						Titlul XIX PLATI EFECTUATE IN ANII PRECEDENTI SI RECUPERATE IN ANUL CURENT	-18.450	-18.450	-18.450	-22.465		-22.465			
85	01					Plati efectuate in anii precedenti si recuperate in anul curent	-18.450	-18.450	-18.450	-22.465		-22.465			
85	01	01				Plati efectuate in anii precedenti si recuperate in anul curent (SF)	-18.450	-18.450	-18.450	-22.465		-22.465			

Capi- tol	Sub- capi- tol	Pa- ra- graf	Gr- pa / Titlu	Ar- ti- col	Ali- ne- at	Denumire indicator	Credite de angajament		Credite bugetare		Angajamente bugetare	Angajamente legale	Plati efectuate	Angajamente legale de platit	Cheltuieli efective
							initiale	definitive	initiale	definitive					
A							1	2	3	4	5	6	7	8-6-7	9
6810						B									
						ASIGURARI SI ASISTENTA SOCIALA	4.970.700	4.970.700	5.248.700	4.970.700	4.867.296	4.621.052	4.606.868	14.184	5.014.070
						CHELTUIELI CURENTE	4.970.700	4.970.700	5.248.700	4.970.700	4.867.296	4.621.052	4.606.868	14.184	4.981.438
						TITLUL I CHELTUIELI DE PERSONAL	1.958.000	1.958.000	2.266.000	1.958.000	1.958.000	1.958.000	1.943.816	14.184	1.988.775
						Cheltuieli salariale in bani	1.890.380	1.890.380	2.190.500	1.890.380	1.890.385	1.890.385	1.876.201	14.184	1.945.018
						Salarii de baza	1.437.480	1.437.480	1.576.000	1.437.480	1.437.561	1.437.561	1.437.314	247	1.579.852
						Sporuri pentru conditii de munca	185.000	185.000	204.000	185.000	184.919	184.919	184.900	19	190.673
						Alte sporuri	254.000	254.000	410.500	254.000	253.987	253.987	253.987		163.985
						Indemnizatii de hrana	13.900	13.900	75.500	13.900	13.918	13.918		13.918	10.508
						Contributii	67.620	67.620	75.500	67.620	67.615	67.615	67.615		43.757
						Contributii de asigurari sociale de stat	19.230	19.230	19.230	19.230	19.230	19.230	19.230		19.230
						Contributii de asigurari de somaj	610	610	610	610	610	610	610		610
						Contributii de asigurari sociale de sanatate	6.330	6.330	6.330	6.330	6.330	6.330	6.330		6.330
						Contributii de asigurari pentru accidente de munca si boli profesionale	3000	3000	3000	3000	3000	3000	3000		3000
						Contributii pentru concedii si indemnizatii	1.030	1.030	1.030	1.030	1.030	1.030	1.030		1.030
						Contributia asiguratorie pentru munca	40.120	40.120	48.000	40.120	40.115	40.115	40.115		40.115
						TITLUL II BUNURI SI SERVICII	3.012.700	3.012.700	2.982.700	3.012.700	2.909.296	2.663.052	2.663.052		2.991.894
						Bunuri si servicii	1.306.300	1.306.300	1.249.000	1.306.300	1.267.160	1.175.995	1.175.995		1.270.199
						Furnituri de birou	9.500	9.500	11.000	9.500	9.500	6.837	6.837		53.416
						Materiale pentru curatenie	228.100	228.100	254.000	228.100	220.500	175.575	175.575		172.467
						Incalzit, iluminat si forta motrica	499.000	499.000	490.000	499.000	479.500	450.507	450.507		461.684
						Apa, canal si salubritate	39.200	39.200	39.000	39.200	39.200	39.190	39.190		38.277
						Carburanti si lubrifianti	7.000	7.000	7.000	7.000	7.000	7.000	7.000		7.000
						Piese de schimb	4.000	4.000	4.000	4.000					9.813
						Transport	2.000	2.000	2.000	2.000	960	960	960		960

Capi- tot	Sub- tot	Pa- graf	Ar- ti- col	Al- ne- at	Denumire indicator	Credite de angajament		Credite bugetare		Angajamente bugetare	Angajamente legale	Plati efectuate	Angajamente legale de platit	Cheltuieli efective
						inițiale	definitive	inițiale	definitive					
A						1	2	3	4	5	6	7	8=6-7	9
B														
TITLUL II BUNURI SI SERVICII														
20		20	01		Bunuri si servicii	1.906.950	884.950	1.609.000	1.906.950	1.906.950	1.788.249	1.779.157	9.092	2.589.860
20		20	01	01	Furnituri de birou	884.950	14.000	616.000	884.950	884.950	825.366	820.913	4.453	813.479
20		20	01	02	Materiale pentru curatenie	14.000	6.950	14.000	14.000	14.000	13.992	13.867	125	13.852
20		20	01	03	Incalzit, iluminat si forta motrica	6.950	184.000	11.000	6.950	6.950	6.588	6.577	11	6.470
20		20	01	04	Apa, canal si salubritate	184.000	16.000	82.000	184.000	184.000	128.326	127.444	882	128.141
20		20	01	05	Carburanti si lubrifianti	16.000	109.000	7.000	16.000	16.000	15.851	15.851		15.851
20		20	01	06	Piese de schimb	109.000	88.000	59.000	109.000	109.000	108.828	108.828		101.083
20		20	01	08	Posta, telecomunicatii, radio, tv, internet	88.000	75.000	108.000	88.000	88.000	85.645	82.508	3.145	82.500
20		20	01	09	Materiale si prestari de servicii cu caracter functional	75.000	347.000	215.000	75.000	75.000	74.961	74.763	198	74.461
20		20	01	30	Alte bunuri si servicii pentru intretinere si functionare	347.000	45.000	45.000	347.000	347.000	346.266	346.223	43	347.525
20		20	02		Reparatii curente	45.000	154.000	100.000	45.000	45.000	44.909	44.860	49	45.596
20		20	03		Hrana	154.000	230.000	215.000	154.000	154.000	153.752	153.680	72	153.680
20		20	03	01	Hrana pentru oameni	230.000	227.000	212.000	230.000	230.000	230.000	229.952	68	229.932
20		20	03	02	Hrana pentru animale	227.000	3.000	212.000	227.000	227.000	227.000	226.950	50	226.950
20		20	04		Medicamente si materiale sanitare	3.000	10.000	3.000	3.000	3.000	3.000	2.982	18	2.982
20		20	04	01	Medicamente	10.000	5.000	5.000	10.000	10.000	10.000	9.982	18	8.669
20		20	04	02	Materiale sanitare	5.000	5.000	5.000	5.000	5.000	5.000	4.998	2	4.998
20		20	05		Bunuri de natura obiectelor de inventar	5.000	192.000	240.000	5.000	5.000	5.000	4.984	16	3.671
20		20	05	01	Uniforme si echipament	192.000	120.000	165.000	192.000	192.000	178.623	178.436	187	1.000.543
20		20	05	03	Lenjerie si accesorii de pat	120.000	3.000	7.000	120.000	120.000	115.000	114.866	134	1.000.543
20		20	05	30	Alte obiecte de inventar	3.000	69.000	68.000	3.000	3.000	3.000	2.957	43	
20		20	06		Deplasari, detasari, transferari	69.000	88.000	56.000	69.000	69.000	60.623	60.613	10	79.147
20		20	06	01	Deplasari interne, detasari, transferari	88.000	34.000	34.000	88.000	88.000	81.263	79.147	2.116	79.147
20		20	06	02	Deplasari in strainatate	34.000	54.000	22.000	34.000	34.000	31.754	30.333	1.421	30.333
						54.000			54.000	54.000	49.509	48.814	695	48.814

Capi- tol	Sub- cap- tol	Pa- ra- graf	Gru- pa / Titlu col	Ar- ti- col	Al- ne at	Denumire indicator	Credite de angajament		Credite bugetare		Angajamente legale	Plati efectuate	Angajamente legale de platit	Cheltuieli efective		
							1	2	3	4					5	6
A							1	2	3	4	5	6	7	8=6-7	9	
B																
	20	13				Pregatire profesionala	27.000	27.000	51.000	27.000	27.000	24.375	23.267	1.108	23.267	
	20	14				Protectia muncii	18.000	18.000	18.000	18.000	18.000	14.512	14.472	40	14.471	
	20	30				Alte cheltuieli	303.000	303.000	303.000	303.000	303.000	270.358	269.328	1.030	266.672	
	20	30	01			Reclama si publicitate	158.000	158.000	158.000	158.000	158.000	137.551	137.551		133.818	
	20	30	03			Prime de asigurare non-viata	72.400	72.400	85.000	72.400	72.400	62.400	62.311	89	62.311	
	20	30	30			Alte cheltuieli cu bunuri si servicii	72.600	72.600	60.000	72.600	72.600	70.407	69.466	941	70.543	
	70					CHELTUIELI DE CAPITAL	80.000	80.000	65.000	80.000	80.000	80.000	74.566	5.434	319.369	
	71					TITLUL XIII ACTIVE NEFINANCIARE	80.000	80.000	65.000	80.000	80.000	80.000	74.566	5.434	319.369	
	71	01				Active fixe	80.000	80.000	65.000	80.000	80.000	80.000	74.566	5.434	319.369	
	71	01	02			Masini, echipamente si mijloace de transport										
	71	01	03			Mobilier, aparatura birou si alte active corporale										
	71	01	30			Alte active fixe (inclusiv reparatii capitale)	80.000	80.000	65.000	80.000	80.000	80.000	74.566	5.434	314.832	

Conducatorul compartimentului
financiar-contabil

Conducatorul institutiei,

Autocaut
subscris

DETALIEREA CHELTUIELILOR
 INSTITUTII PUBLICE FINANȚATE DIN VENITURI PROPRII
 SI SUBVENȚII DIN BUGETUL LOCAL
 SECȚIUNEA DE FUNCȚIONARE
 31.12.2018

Capi- tol	Sub- capi- tol	Pa- ra- graf	Ar- c o l	Al- ne- at	Denumire indicator	Credite de angajament		Credite bugetare		Angajamente bugetare	Angajamente legale	Plati efectuate	Angajamente legale de platit	Cheltuieli efective
						initiale	definitive	initiale	definitive					
A					B									
5010					TOTAL CHELTUIELI DIN VENITURI PROPRII SI SUBVENȚII									
10	01				CHELTUIELI CURENTE	241.419.840	241.505.330	241.419.840	241.505.330	241.228.909	216.671.206	205.033.901	11.617.305	217.052.281
10	01				TITLUL I CHELTUIELI DE PERSONAL	161.816.490	161.816.490	161.816.490	161.816.490	161.817.302	161.817.302	151.008.285	10.809.017	156.345.813
10	01				Cheltuieli salariale in bani	155.002.590	155.002.590	152.944.210	155.002.590	155.002.595	155.002.595	144.669.862	10.332.733	151.481.911
10	01		01		Salarii de baza	99.989.680	99.989.680	98.314.940	99.989.680	99.989.761	99.989.761	97.588.323	2.401.438	103.476.190
10	01		05		Sporuri pentru conditii de munca	21.646.640	21.646.640	21.646.640	21.646.640	21.646.559	21.646.559	21.151.031	495.478	21.726.299
10	01		06		Alte sporuri	12.458.000	12.458.000	12.443.500	12.458.000	12.457.987	12.457.987	9.828.824	2.629.163	9.930.666
10	01		10		Fond pentru posturi ocupate prin cumul	27.950	27.950	27.950	27.950	27.950	27.950	27.469	481	26.921
10	01		11		Fond aferent platii cu ora	13.657.000	13.657.000	13.657.000	13.657.000	13.657.000	13.657.000	11.874.356	1.782.644	12.053.056
10	01		12		Indemnizatii platite unor persoane din afara unitatii	9.500	9.500	10.000	9.500	9.500	9.500	5.050	4.450	9.648
10	01		13		Drepturi de delegare	151.800	151.800	191.500	151.800	151.800	151.800	30.817	120.983	30.783
10	01		17		Indemnizatii de hrana	5.783.200	5.783.200	5.675.000	5.783.200	5.783.218	5.783.218	3.877.720	1.905.498	3.959.742
10	01		30		Alte drepturi salariale in bani	1.278.820	1.278.820	1.151.000	1.278.820	1.278.820	1.278.820	286.222	992.598	266.606
10	03				Contributii	6.813.900	6.813.900	7.374.810	6.813.900	6.814.707	6.814.707	6.338.423	476.284	4.863.902
10	03		01		Contributii de asigurari sociale de stat	2.849.500	2.849.500	3.319.520	2.849.500	2.849.500	2.849.500	2.712.041	137.459	1.474.632
10	03		02		Contributii de asigurari de somaj	45.160	45.160	54.580	45.160	45.160	45.160	43.018	2.142	
10	03		03		Contributii de asigurari sociale de sanatate	487.270	487.270	584.530	487.270	487.270	487.270	473.898	13.372	
10	03		04		Contributii de asigurari pentru accidente de munca si boli profesionale	24.460	24.460	25.900	24.460	25.460	25.460	21.613	3.847	
10	03		05		Prime de asigurare viata platite de angajator pentru angajati	29.800	29.800	30.000	29.800	29.800	29.800	29.800		29.800
10	03		06		Contributii pentru concedii si indemnizatii	60.710	60.710	82.820	60.710	60.522	60.522	38.112	22.410	-829
10	03		07		Contributia asiguratorie pentru munca	3.317.000	3.317.000	3.277.460	3.317.000	3.316.995	3.316.995	3.019.941	297.054	3.359.742

Capi- tol	Sub- capi- tol	Pa- ra- gra- ful	Ar- ti- col	Ali- ne- at	Denumire indicator	Credite de angajament		Credite bugetare		Angajamente bugetare	Angajamente legale	Plati efectuate	Angajamente legale de platit	Cheltuieli efective
						initiale	definitive	initiale	definitive					
A						1	2	3	4	5	6	7	8=6-7	9
B														
10	03	08			Contributii platite de angajator in numele angajatului									557
20	01				TITLUL II BUNURI SI SERVICII	76.601.200	76.601.200	72.762.460	76.601.200	76.492.421	52.235.734	51.466.246	789.488	58.055.424
20	01				Bunuri si servicii	22.316.740	22.316.740	22.006.840	22.316.740	22.272.225	18.342.314	18.005.407	336.907	18.059.931
20	01	01			Furnituri de birou	410.280	410.280	406.700	410.280	410.280	308.773	301.899	6.874	313.206
20	01	02			Materiale pentru curatenie	743.150	743.150	547.000	743.150	735.550	418.522	406.522	12.000	419.739
20	01	03			Incalzit, iluminat si forta motrica	4.682.850	4.682.850	5.317.000	4.682.850	4.663.350	4.170.448	4.099.318	71.130	4.199.574
20	01	04			Apa, canal si salubritate	1.707.850	1.707.850	1.862.000	1.707.850	1.707.850	1.067.287	1.049.852	17.435	1.042.779
20	01	05			Carburanti si lubrifianti	656.300	656.300	835.800	656.300	656.300	388.393	381.058	7.335	351.803
20	01	06			Piese de schimb	1.507.200	1.507.200	1.177.500	1.507.200	1.503.200	996.036	989.432	6.604	766.539
20	01	07			Transport	26.150	26.150	36.500	26.150	19.985	15.737	12.099	3.638	14.043
20	01	08			Posta, telecomunicatii, radio, tv, internet	486.100	486.100	503.300	486.100	485.850	382.545	376.429	6.116	376.982
20	01	09			Materiale si prestari de servicii cu caracter functional	6.101.360	6.101.360	5.652.790	6.101.360	6.094.360	5.414.863	5.369.380	45.483	5.503.768
20	01	30			Alte bunuri si servicii pentru intretinere si functionare	5.995.500	5.995.500	5.668.250	5.995.500	5.995.500	5.179.710	5.019.418	160.292	5.071.498
20	02				Reparatii curente	992.900	992.900	892.000	992.900	991.329	662.447	642.616	19.831	630.107
20	03				Hrana	4.352.950	4.352.950	4.272.240	4.352.950	4.352.950	3.445.651	3.217.748	227.903	3.358.524
20	03	01			Hrana pentru oameni	4.349.950	4.349.950	4.269.240	4.349.950	4.349.950	3.442.651	3.214.766	227.885	3.355.542
20	03	02			Hrana pentru animale	3.000	3.000	3.000	3.000	3.000	3.000	2.982	18	2.982
20	04	01			Medicamente si materiale sanitare	42.380.810	42.380.810	40.159.000	42.380.810	42.323.398	25.042.487	24.932.545	109.942	30.993.497
20	04	02			Medicamente	20.574.530	20.574.530	19.639.000	20.574.530	20.517.118	13.589.578	13.495.286	94.292	17.902.999
20	04	02			Materiale sanitare	10.504.430	10.504.430	9.200.500	10.504.430	10.504.430	4.831.826	4.825.297	6.529	5.883.434
20	04	03			Reactivi	9.630.900	9.630.900	9.460.500	9.630.900	9.630.900	6.142.979	6.134.950	8.029	6.583.279
20	04	04			Dezinfectanti	1.670.950	1.670.950	1.859.000	1.670.950	1.670.950	478.104	477.012	1.092	623.785
20	05				Bunuri de natura obiectelor de inventar	1.373.900	1.373.900	1.168.000	1.373.900	1.369.777	1.029.609	1.012.199	17.410	1.481.820
20	05	01			Uniforme si echipament	152.000	152.000	205.000	152.000	152.000	117.521	117.370	151	1.036.454

Capi- tol	Sub- capi- tol	Pa- ra- graf	Gru- pa / Titlu	Ar- ti- col	Ali- ne- at	Denumire indicator	Credite de angajament		Credite bugetare		Angajamente bugetare	Angajamente legale	Plati efectuate	Angajamente legale de platit	Cheltuieli efective		
							initiale	definitive	initiale	definitive							
							1	2	3	4	5	6	7	8=6-7	9		
A																	
B																	
	20	05	03			Lenjete si accesorii de pat	119.000		128.000	119.000	114.877	43.320	43.002	318	36.567		
	20	05	30			Alte obiecte de inventar	1.102.900		835.000	1.102.900	1.102.900	868.768	851.827	16.941	408.399		
	20	06				Deplasari, detasari, transferari	351.900		358.500	351.900	351.900	238.768	221.649	17.119	217.979		
	20	06	01			Deplasari interne, detasari, transferari	259.900		252.500	259.900	259.900	152.547	138.456	14.091	136.197		
	20	06	02			Deplasari in strainatate	92.000		106.000	92.000	92.000	86.221	83.193	3.028	81.782		
	20	09				Materiale de laborator	15.600		12.000	15.600	15.600	13.600	11.593	2.007	10.121		
	20	11				Carti, publicatii si materiale documentare	246.900		130.600	246.900	246.900	241.639	236.560	5.069	64.662		
	20	12				Consultanta si expertiza	99.280		66.480	99.280	99.280	41.980	39.554	2.426	39.554		
	20	13				Pregatire profesionala	141.750		306.000	141.750	141.750	71.391	67.286	4.103	67.878		
	20	14				Protectia muncii	293.650		242.900	293.650	293.650	165.012	159.174	5.838	169.891		
	20	25				Cheltuieli judiciare si extrajudiciare derivate din actiuni in reprezentarea intereselor statului, potrivit dispozitiilor legale	10.000		10.000	10.000	10.000	10.000	6.000	4.000	6.000		
	20	30				Alte cheltuieli	4.024.820		3.137.900	4.024.820	4.023.682	2.930.846	2.913.915	36.931	2.855.460		
	20	30	01			Reclama si publicitate	660.000		579.300	660.000	660.000	506.065	497.800	8.263	496.745		
	20	30	02			Protocol si reprezentare	10.000		15.000	10.000	10.000	9.756	9.756		9.695		
	20	30	03			Prime de asigurare non-viata	655.900		379.500	655.900	655.900	329.457	320.823	8.634	302.902		
	20	30	04			Chirii	425.000		214.000	425.000	425.000	219.007	213.076	5.931	243.139		
	20	30	30			Alte cheltuieli cu bunuri si servicii	2.273.920		1.950.100	2.273.920	2.272.782	1.836.561	1.872.460	14.101	1.902.929		
	57					TITLUL VIII ASISTENTA SOCIALA									769		
	57	02				Ajutoare sociale									769		
	57	02	02			Ajutoare sociale in natura									769		
	59					TITLUL XI ALTE CHELTUIELI	3.087.640		3.103.940	3.087.640	3.009.013	2.687.997	2.669.197	18.800	2.650.275		
	59	01				Burse	48.040		48.040	48.040	48.040	47.315	41.285	6.030	40.615		
	59	22				Actiuni cu caracter stiintific si social-cultural	2.012.000		2.075.000	2.012.000	1.939.644	1.939.644	1.939.644		1.856.357		

Capi- tol	Sub- capi- tol	Pa- ra- graf	Gru- pa / Titlu	Ar- ti- col	Ali- ne- at	Denumire indicator	Credite de angajament		Credite bugetare		Angajamente bugetare	Angajamente legale	Plati efectuate	Angajamente legale de platit	Cheltuieli efective
							initiale	definitive	initiale	definitive					
A							1	2	3	4	5	6	7	8=6-7	9
B															
	59	40				Sume aferente persoanelor cu handicap neincadrate	1.027.600	1.027.600	980.900	1.027.600	1.021.329	701.038	688.268	12.770	753.303
	84					PLATI EFECTUATE IN ANII PRECEDENTII SI RECUPERATE IN ANUL CURENT	-85.490	-85.490	-6.520	-85.490	-89.827	-89.827	-89.827		
	85					Titlul XDX PLATI EFECTUATE IN ANII PRECEDENTII SI RECUPERATE IN ANUL CURENT	-85.490	-85.490	-6.520	-85.490	-89.827	-89.827	-89.827		
	85	01				Plati efectuate in anii precedenti si recuperate in anul curent	-85.490	-85.490	-6.520	-85.490	-89.827	-89.827	-89.827		
	85	01	01			Plati efectuate in anii precedenti si recuperate in anul curent (SF)	-85.490	-85.490	-6.520	-85.490	-89.827	-89.827	-89.827		
5410			01			ALTE SERVICII PUBLICE GENERALE	1.943.000	1.943.000	2.110.000	1.943.000	1.943.000	1.943.000	1.894.322	48.678	1.910.430
			10			CHELTUIELI CURENTE	1.943.000	1.943.000	2.110.000	1.943.000	1.943.000	1.943.000	1.894.322	48.678	1.910.430
			10	01		TITLUL I CHELTUIELI DE PERSONAL	1.797.000	1.797.000	1.939.000	1.797.000	1.797.000	1.797.000	1.752.385	44.615	1.791.437
			10	01	01	Cheltuieli salariale in bani	1.736.500	1.736.500	1.874.000	1.736.500	1.736.500	1.736.500	1.692.800	43.700	1.752.084
			10	01	01	Salarii de baza	1.694.500	1.694.500	1.846.000	1.694.500	1.694.500	1.694.500	1.687.550	6.950	1.737.818
			10	01	05	Sporuri pentru conditii de munca	15.000	15.000	15.000	15.000	15.000	15.000	15.000	15.000	10.591
			10	01	12	Indemnizatii platite unor persoane din afara unitatii	500	500	1.000	500	500	500	190	310	190
			10	01	13	Drepturi de delegare	3.500	3.500	7.000	3.500	3.500	3.500	3.485	15	3.485
			10	01	17	Indemnizatii de brana	10.000	10.000	10.000	10.000	10.000	10.000	10.000	10.000	10.000
			10	01	30	Alte drepturi salariale in bani	13.000	13.000	20.000	13.000	13.000	13.000	1.575	11.425	11.425
			10	03		Contributii	60.500	60.500	65.000	60.500	60.500	60.500	59.585	915	39.353
			10	03	01	Contributii de asigurari sociale de stat	16.000	16.000	16.000	16.000	16.000	16.000	15.950	50	50
			10	03	02	Contributii de asigurari de somaj	600	600	600	600	600	600	505	95	95
			10	03	03	Contributii de asigurari sociale de sanatate	5.500	5.500	6.000	5.500	5.500	5.500	5.252	248	248

Capi- tol	Sub- capi- tol	Fa- ra- gra- f	Gru- pa / Titlu	Ar- ti- col	Al- ne- at	Denumire indicator	Credite de angajament		Credite bugetare		Angajamente legale	Plati efectuate	Angajamente legale de platit	Cheltuieli efective	
							1	2	3	4					5
A							1	2	3	4	5	6	7	8-6-7	9
B							1	2	3	4	5	6	7	8-6-7	9
10	03	04				Contributii de asigurari pentru accidente de munca si boli profesionale	200	200	200	200	200	200	152	48	
10	03	06				Contributii pentru concedii si indemnizatii	2.000	2.000	2.000	2.000	2.000	2.000	1.979	21	
10	03	07				Contributia asiguratorie pentru munca	36.200	36.200	36.200	36.200	36.200	36.200	35.747	453	39.353
20						TITLUL II BUNURI SI SERVICII	146.000	146.000	146.000	146.000	146.000	146.000	141.937	4.063	118.993
20	01					Bunuri si servicii	99.000	99.000	99.000	99.000	99.000	99.000	95.809	3.191	82.153
20	01	01				Furnituri de birou	10.000	10.000	10.000	10.000	10.000	10.000	9.972	28	9.846
20	01	03				Incalzit, iluminat si forta motrica	14.500	14.500	14.500	14.500	14.500	14.500	12.497	2.003	12.497
20	01	04				Apa, canal si salubritate	2.500	2.500	2.500	2.500	2.500	2.500	1.926	574	1.926
20	01	05				Carburanti si lubrifianti	15.000	15.000	15.000	15.000	15.000	15.000	15.000	168	13.417
20	01	06				Piese de schimb	5.000	5.000	5.000	5.000	5.000	5.000	4.832	168	4.832
20	01	08				Posta, telecomunicatii, radio, tv, internet	12.000	12.000	12.000	12.000	12.000	12.000	11.912	88	12.232
20	01	09				Materiale si prestari de servicii cu caracter functional	11.500	11.500	11.500	11.500	11.500	11.500	11.367	133	125
20	01	30				Alte bunuri si servicii pentru intretinere si functionare	28.500	28.500	28.500	28.500	28.500	28.500	28.303	197	27.278
20	02					Reparatii curente	8.000	8.000	8.000	8.000	8.000	8.000	7.963	37	7.964
20	05					Bunuri de natura obiectelor de inventar	12.000	12.000	12.000	12.000	12.000	12.000	11.990	10	2.701
20	05	30				Alte obiecte de inventar	12.000	12.000	12.000	12.000	12.000	12.000	11.990	10	2.701
20	06					Deplasari, detasari, transferari	7.500	7.500	7.000	7.500	7.500	7.500	7.155	345	7.155
20	06	01				Deplasari interne, detasari, transferari	7.500	7.500	7.000	7.500	7.500	7.500	7.155	345	7.155
20	11					Carti, publicatii si materiale documentare	1.000	1.000	1.000	1.000	1.000	1.000	842	158	842
20	14					Protectia muncii	7.500	7.500	7.000	7.500	7.500	7.500	7.496	4	7.496
20	30					Alte cheltuieli	11.000	11.000	16.000	11.000	11.000	11.000	10.682	318	10.682
20	30	03				Prime de asigurare non-viata	4.000	4.000	6.000	4.000	4.000	4.000	3.687	313	3.687

Capi- tol	Sub- capi- tol	Pa- ra- graf	Gru- pa/ Titlu	Ar- ti- col	Al- ne- at	Denumire indicator	Credite de angajament		Credite bugetare		Angajamente bugetare	Angajamente legale	Plati efectuate	Angajamente legale de platit	Cheltuieli efective
							initiale	definitive	initiale	definitive					
A							I	2	3	4	5	6	7	8=6-7	9
B															
6610	20	30	30	30		Alte cheltuieli cu bunuri si servicii	7.000	7.000	10.000	7.000	7.000	7.000	6.995	5	6.995
						SANATATE	206.436.730	206.436.730	198.906.600	206.436.730	206.437.220	182.884.143	172.094.920	10.789.223	181.687.853
	01					CHELTUIELI CURENTE	206.503.770	206.503.770	198.913.120	206.503.770	206.504.582	182.951.505	172.162.282	10.789.223	181.687.853
	10					TITLUL I CHELTUIELI DE PERSONAL	143.460.750	143.460.750	139.126.370	143.460.750	143.461.562	143.461.562	133.384.265	10.077.297	137.023.514
	10	01				Cheltuieli salariale in bani	137.355.200	137.355.200	132.537.920	137.355.200	137.355.200	137.355.200	127.638.893	9.716.307	132.609.609
	10	01	01			Salarii de baza	83.519.470	83.519.470	79.508.650	83.519.470	83.519.470	83.519.470	81.480.650	2.038.820	85.563.802
	10	01	05			Sporuri pentru conditii de munca	20.964.960	20.964.960	20.602.320	20.964.960	20.964.960	20.964.960	20.377.914	387.046	21.078.989
	10	01	06			Alte sporuri	12.163.000	12.163.000	11.992.000	12.163.000	12.163.000	12.163.000	9.535.646	2.627.354	9.723.709
	10	01	10			Fond pentru posturi ocupate prin cunul	27.950	27.950	36.950	27.950	27.950	27.950	27.469	481	26.921
	10	01	11			Fond afareus platii cu ora	13.657.000	13.657.000	13.538.000	13.657.000	13.657.000	13.657.000	11.874.356	1.782.644	12.055.056
	10	01	12			Indemnizatii plătite unor persoane din afara unitatii	9.000	9.000	9.000	9.000	9.000	9.000	4.860	4.140	9.458
	10	01	13			Drepturi de delegare	102.000	102.000	106.000	102.000	102.000	102.000	884	10.116	850
	10	01	17			Indemnizatii de hrana	5.673.000	5.673.000	5.675.000	5.673.000	5.673.000	5.673.000	3.877.720	1.795.280	3.928.725
	10	01	30			Alte drepturi salariale in bani	1.238.820	1.238.820	1.070.000	1.238.820	1.238.820	1.238.820	259.394	979.426	222.099
	10	03				Contributii	6.105.550	6.105.550	6.588.450	6.105.550	6.106.362	6.106.362	5.745.372	360.990	4.413.905
	10	03	01			Contributii de asigurari sociale de stat	2.659.500	2.659.500	3.127.500	2.659.500	2.659.500	2.659.500	2.560.629	95.871	1.474.632
	10	03	02			Contributii de asigurari de somaj	38.100	38.100	47.500	38.100	38.100	38.100	37.901	199	
	10	03	03			Contributii de asigurari sociale de sanatate	425.310	425.310	521.750	425.310	425.310	425.310	425.296	14	
	10	03	04			Contributii de asigurari pentru accidente de munca si boli profesionale	20.400	20.400	21.500	20.400	21.400	21.400	19.466	1.934	
	10	03	06			Contributii pentru concedii si indemnizatii	30.640	30.640	49.600	30.640	30.452	30.452	30.452		
	10	03	07			Contributia asiguratorie pentru munca	2.931.600	2.931.600	2.820.600	2.931.600	2.931.600	2.931.600	2.668.628	262.972	2.939.273
	20					TITLUL II BUNURI SI SERVICII	62.056.080	62.056.080	58.790.710	62.056.080	62.056.080	38.824.019	38.130.893	693.126	43.961.115
	20	01				Bunuri si servicii	14.433.390	14.433.390	14.294.290	14.433.390	14.433.390	10.834.072	10.526.816	307.256	10.619.189

Capi- tol	Sub- capitol	Pa- ra- graf	Gru- pa / Titlu	Ali- ne- col at	Denumire indicator	Credite de angajament		Credite bugetare		Angajamente bugetare	Angajamente legale	Plati efectuate	Angajamente legale de platit	Cheltuieli efective
						initiale	definitive	initiale	definitive					
A						1	2	3	4	5	6	7	8-6-7	9
B						1	2	3	4	5	6	7	8-6-7	9
20	01	01			Furnituri de birou		298.780	292.200	298.780	298.780	204.044	197.508	6.536	179.830
20	01	02			Materiale pentru curatenie		477.100	251.000	477.100	477.100	213.163	201.238	11.925	221.781
20	01	03			Incalzit, iluminat si forta motrica		3.440.350	4.095.000	3.440.350	3.440.350	3.071.584	3.016.482	55.102	3.104.864
20	01	04			Apa, canal si salubritate		1.591.150	1.733.000	1.591.150	1.591.150	962.836	947.664	15.172	943.740
20	01	05			Carburanti si lubrifianti		411.300	659.300	411.300	411.300	151.549	144.769	6.780	141.637
20	01	06			Piese de schimb		1.350.200	999.500	1.350.200	1.350.200	858.401	855.511	2.890	632.618
20	01	07			Transport		14.150	29.500	14.150	14.150	9.902	6.264	3.638	7.612
20	01	08			Posta, telecomunicatii, radio, tv, internet		211.050	214.000	211.050	211.050	117.346	115.598	1.748	113.848
20	01	09			Materiale si prestari de servicii cu caracter functional		2.934.910	2.548.140	2.934.910	2.934.910	2.313.976	2.269.989	43.987	2.473.103
20	01	30			Alte bunuri si servicii pentru intretinere si functionare		3.704.400	3.472.650	3.704.400	3.704.400	2.921.271	2.771.793	159.478	2.798.156
20	02				Reparatii curente		187.000	180.000	187.000	187.000	23.117	13.437	9.680	13.643
20	03				Hrana		2.923.250	2.837.540	2.923.250	2.923.250	2.109.394	1.881.559	227.835	1.876.177
20	03	01			Hrana pentru oameni		2.923.250	2.837.540	2.923.250	2.923.250	2.109.394	1.881.559	227.835	1.876.177
20	04				Medicamente si materiale sanitare		42.073.410	39.852.000	42.073.410	42.073.410	24.803.174	24.693.274	109.900	30.741.431
20	04	01			Medicamente		20.308.530	19.373.000	20.308.530	20.308.530	13.380.991	13.286.701	94.290	17.686.807
20	04	02			Materiale sanitare		10.473.430	9.169.500	10.473.430	10.473.430	4.811.500	4.804.987	6.513	5.857.776
20	04	03			Reactivi		9.630.300	9.458.500	9.630.300	9.630.300	6.142.379	6.134.374	8.005	6.582.703
20	04	04			Dezinfectanti		1.661.150	1.851.000	1.661.150	1.661.150	468.304	467.212	1.092	614.145
20	05				Bunuri de natura obiectelor de inventar		722.900	550.000	722.900	722.900	458.347	441.268	17.079	123.161
20	05	01			Uniforme si echipament		12.000	20.000	12.000	12.000	2.521	2.504	17	11.724
20	05	03			Lenjerie si accesorii de pat		92.000	94.000	92.000	92.000	31.443	31.168	275	26.626
20	05	30			Alte obiecte de inventar		618.900	436.000	618.900	618.900	424.383	407.596	16.787	86.811
20	06				Deplasari, detasari, transferari		71.400	21.000	71.400	71.400	17.577	17.084	493	16.969
20	06	01			Deplasari interne, detasari, transferari		71.400	21.000	71.400	71.400	17.577	17.084	493	16.969
20	09				Materiale de laborator		15.600	12.000	15.600	15.600	13.600	11.593	2.007	10.121

Capi- tol	Sub- pa- ra- graf	Pa- ra- gra- ful	Gr- pa / Titlu	Ali- ne- at	Denumire indicator	Credite de angajament		Credite bugetare		Angajamente bugetare	Angajamente legale	Plati efectuate	Angajamente legale de platit	Cheltuieli efective
						initiale	definitive	initiale	definitive					
A						1	2	3	4	5	6	7	8-6-7	9
B														
	20	11			Carti, publicatii si materiale documentare		2.400	2.600	2.400	2.400	2.400	2.061	339	2.187
	20	12			Consultanta si expertiza		55.280	13.480	55.280	55.280	5.280	2.899	2.381	2.899
	20	13			Pregatire profesionala		85.350	220.000	85.350	85.350	30.036	27.937	2.099	26.609
	20	14			Protectia muncii		107.000	55.500	107.000	107.000	37.051	52.091	4.960	72.493
	20	30			Alte cheltuieli		1.379.100	752.300	1.379.100	1.379.100	469.971	460.874	9.097	454.236
	20	30	01		Reclama si publicitate		131.000	24.300	131.000	131.000	25.618	24.232	1.386	25.109
	20	30	03		Prime de asigurare non-viata		460.000	160.000	460.000	460.000	152.256	152.256		134.335
	20	30	04		Chirii		381.000	171.000	381.000	381.000	181.927	176.152	5.775	206.265
	20	30	30		Alte cheltuieli cu bunuri si servicii		407.100	397.000	407.100	407.100	110.170	108.234	1.936	88.527
	59				TITLUL XI ALTE CHELTUIELI		986.940	996.040	986.940	986.940	665.924	647.124	18.800	703.224
	59	01			Burse		48.040	48.040	48.040	48.040	47.315	41.285	6.030	40.615
	59	40			Sume aferente persoanelor cu handicap neincadrate		938.900	948.000	938.900	938.900	618.609	605.839	12.770	662.609
	84				PLATI EFECTUATE IN ANII PRECEDENTI SI RECUPERATE IN ANUL CURENT		-67.040	-6.520	-67.040	-67.362	-67.362	-67.362		
	85				Titlul XIX PLATI EFECTUATE IN ANII PRECEDENTI SI RECUPERATE IN ANUL CURENT		-67.040	-6.520	-67.040	-67.362	-67.362	-67.362		
	85	01			Plati efectuate in anii precedenti si recuperate in anul curent		-67.040	-6.520	-67.040	-67.362	-67.362	-67.362		
	85	01	01		Plati efectuate in anii precedenti si recuperate in anul curent (SF)		-67.040	-6.520	-67.040	-67.362	-67.362	-67.362		
6710					CULTURA, RECREERE SI RELIGIE		22.829.410	24.873.600	22.829.410	22.741.393	22.101.712	21.450.512	651.200	21.849.508
	01				CHELTUIELI CURENTE		22.847.860	24.873.600	22.847.860	22.763.858	22.124.177	21.472.977	651.200	21.849.508
	10				TITLUL I CHELTUIELI DE PERSONAL		11.267.690	13.556.650	11.267.690	11.267.690	11.267.690	10.699.697	567.993	11.508.895
	10	01			Cheltuieli salariale in bani		10.868.590	13.097.290	10.868.590	10.868.590	10.868.590	10.351.026	517.564	11.257.066
	10	01	01		Salarii de baza		10.425.990	12.391.790	10.425.990	10.425.990	10.425.990	10.074.456	351.534	10.892.217


Capi- tol	Sub- capitol	Pa- ra- graf	Gru- pa / Titlu col	Ali- ne- at	Denumire indicator	Credite de angajament				Credite bugetare			Angajamente legale	Plati efectuate	Angajamente legale de platit	Cheltuieli efective
						initiale	definitive	initiale	definitive	initiale	definitive	5				
			A		B	1	2	3	4	5	6	7	8=6-7	9		
					internet	181.550	181.550	196.300	181.550	181.300	172.842	168.760	4.082	169.503		
20	01	09			Materiale si prestari de servicii cu caracter functional	2.771.950	2.771.950	2.841.650	2.771.950	2.771.950	2.714.121	2.712.801	1.320	2.642.212		
20	01	30			Alte bunuri si servicii pentru intretinere si functionare	1.742.600	1.742.600	1.718.600	1.742.600	1.742.600	1.713.500	1.712.932	568	1.714.627		
20	02				Reparatii curente	553.900	553.900	514.000	553.900	553.900	389.150	379.108	10.042	366.392		
20	04				Medicamente si materiale sanitare	600	600	2.000	600	600	600	576	24	576		
20	04	03			Reactivi	600	600	2.000	600	600	600	576	24	576		
20	05				Bunuri de natura obiectelor de inventar	348.000	348.000	254.000	348.000	348.000	336.722	336.588	134	234.670		
20	05	03			Lenjerie si accesorii de pat	1.000	1.000	1.000	1.000	1.000	336.722	336.588	134	234.670		
20	05	30			Alte obiecte de inventar	347.000	347.000	253.000	347.000	347.000	132.428	118.263	14.165	114.708		
20	06				Deplasari, detasari, transferari	185.000	185.000	274.500	185.000	185.000	95.716	83.884	11.832	81.740		
20	06	01			Deplasari interne, detasari, transferari	147.000	147.000	190.500	147.000	147.000	36.712	34.379	2.333	32.968		
20	06	02			Deplasari in strainatate	38.000	38.000	84.000	38.000	38.000	229.000	219.157	4.572	47.781		
20	11				Carti, publicatii si materiale documentare	229.000	229.000	115.000	229.000	229.000	36.700	36.655	45	36.655		
20	12				Consultanta si expertiza	44.000	44.000	53.000	44.000	44.000	15.600	14.702	898	14.702		
20	13				Pregatire profesionala	28.000	28.000	31.000	28.000	28.000	85.949	85.115	834	75.431		
20	14				Protectia muncii	161.150	161.150	162.400	161.150	161.150	10.000	6.000	4.000	6.000		
20	25				Cheltuieli judiciare si extrajudiciare derivate din actiuni in reprezentarea intereselor statului, potrivit dispozitiilor legale	10.000	10.000	10.000	10.000	10.000	2.195.655	2.169.169	26.486	2.221.736		
20	30				Alte cheltuieli	2.326.720	2.326.720	2.061.600	2.326.720	2.326.720	342.896	336.017	6.879	337.813		
20	30	01			Reclama si publicitate	371.000	371.000	397.000	371.000	371.000	9.756	9.756		9.695		
20	30	02			Protocol si reprezentare	10.000	10.000	15.000	10.000	10.000	110.801	102.569	8.232	102.569		
20	30	03			Prime de asigurare non-viata	119.500	119.500	128.500	119.500	119.500	37.080	36.924	156	36.924		
20	30	04			Chirii	44.000	44.000	43.000	44.000	44.000						

Capi- tol	Sub- capitol	Pa- ra- graf	Gr- pa / Titlu	Ar- ti- col	Ali- ne- at	Denumire indicator	Credite de angajament				Credite bugetare		Angajamente legale	Plati efectuate	Angajamente legale de platit	Cheltuieli efective
							initiale	definitive	initiale	definitive	initiale	definitive				
A							1	2	3	4	5	6	7	8=6-7	9	
B																
						sanatate	6.330	6.330	6.330	6.330	6.330	6.330	6.330	6.330		
10	03	04				Contributii de asigurari pentru accidente de munca si boli profesionale										
10	03	06				Contributii pentru concedii si indemnizatii	300	300	300	300	300	300	300	300		
10	03	07				Contributia asiguratorie pentru munca	1.030	1.030	1.030	1.030	1.030	1.030	1.030	1.030		
20						TITLUL II BUNURI SI SERVICII	40.120	48.000	48.000	40.120	40.120	40.115	40.115	40.115		43.757
20	01					Bunuri si servicii	3.012.700	2.982.700	2.982.700	3.012.700	2.909.296	2.663.052	2.663.052	2.663.052		2.991.894
20	01	01				Furnuri de birou	1.306.300	1.249.000	1.249.000	1.306.300	1.267.160	1.175.995	1.175.995	1.175.995		1.270.199
20	01	02				Materiale pentru curatenie	9.500	11.000	11.000	9.500	9.500	6.837	6.837	6.837		53.416
20	01	03				Incalzit, iluminat si forta motrica	228.100	254.000	254.000	228.100	220.500	175.575	175.575	175.575		172.467
20	01	04				Apa, canal si salubritate	499.000	499.000	499.000	499.000	479.500	480.507	480.507	480.507		461.684
20	01	05				Carburanti si lubrifianti	39.200	39.200	39.200	39.200	39.200	39.190	39.190	39.190		38.277
20	01	06				Piese de schimb	7.000	7.000	7.000	7.000	7.000	7.000	7.000	7.000		9.813
20	01	07				Transport	4.000	4.000	4.000	4.000	4.000	4.000	4.000	4.000		960
20	01	08				Posta, telecomunicatii, radio, tv, internet	2.000	2.000	2.000	2.000	2.000	2.000	2.000	2.000		960
20	01	09				Materiale si prestari de servicii cu caracter functional	6.500	6.500	6.000	6.500	6.500	5.396	5.396	5.396		4.938
20	01	30				Alte bunuri si servicii pentru intretinere si functionare	36.000	36.000	36.000	36.000	29.000	29.000	29.000	29.000		40.803
20	02					Reparatii curente	475.000	475.000	400.000	475.000	475.000	461.530	461.530	461.530		487.841
20	03					Hrana	90.000	90.000	90.000	90.000	88.429	88.428	88.428	88.428		88.428
20	03	01				Hrana pentru oameni	1.199.700	1.199.700	1.219.700	1.199.700	1.199.700	1.106.257	1.106.257	1.106.257		1.252.415
20	04					Medicamente si materiale sanitare	1.199.700	1.199.700	1.219.700	1.199.700	1.199.700	1.106.257	1.106.257	1.106.257		1.252.415
20	04	01				Medicamente	296.800	295.000	295.000	296.800	239.388	228.713	228.713	228.713		242.821
20	04	02				Materiale sanitare	261.000	261.000	261.000	261.000	203.588	203.587	203.587	203.587		211.194
20	04	04				Dezinfectanti	26.000	26.000	26.000	26.000	26.000	15.326	15.326	15.326		21.987
20	04	04					9.800	9.800	8.000	9.800	9.800	9.800	9.800	9.800		9.640

Capi- tol	Sub- capi- tol	Pa- ra- graf	Gru- pa / Titlu	Ar- ti- col	Ali- ne- at	Denumire indicator	Credite de angajament				Credite bugetare			Angajamente legale de platit	Plati efectuate	Angajamente legale	Cheltuieli efective
							1	2	3	4	5	6	7				
			A			B											
			20	05		Bunuri de natura obiectelor de inventar											118.745
			20	05	01	Uniforme si echipament		99.000	108.000	20.000	20.000	20.000	20.000	20.000	43.917	43.917	24.187
			20	05	03	Lenjerie si accesorii de pat		23.000	26.000	23.000	23.000	23.000	18.877	8.877	8.877	8.877	10.341
			20	05	30	Alte obiecte de inventar		56.000	62.000	56.000	56.000	56.000	56.000	35.040	35.040	35.040	84.217
			20	11		Carti, publicatii si materiale documentare		14.500	12.000	14.500	14.500	14.500	14.500	14.500	14.500	14.500	13.852
			20	13		Pregatire profesionala		1.400	4.000	1.400	1.400	1.400	1.380	1.380	1.380	1.380	3.300
			20	30		Alte cheltuieli		5.000	5.000	5.000	5.000	5.000	3.862	3.862	3.862	3.862	2.134
			20	30	30	Alte cheltuieli cu bunuri si servicii		5.000	5.000	5.000	5.000	5.000	3.862	3.862	3.862	3.862	2.134
			57			TITLUL VIII ASISTENTA SOCIALA											769
			57	02		Ajutoare sociale											769
			57	02	02	Ajutoare sociale in natura											769
8710			01			ALTE ACTIUNI ECONOMICE		5.240.000	5.040.000	5.240.000	5.240.000	5.240.000	5.240.000	5.240.000	5.007.279	5.007.279	6.623.032
			10			CHELTUIELI CURENTE		5.240.000	5.040.000	5.240.000	5.240.000	5.240.000	5.240.000	5.240.000	5.007.279	5.007.279	6.623.032
			10	01		TITLUL I CHELTUIELI DE PERSONAL		3.333.050	3.431.000	3.333.050	3.333.050	3.333.050	3.333.050	3.333.050	3.228.122	3.228.122	4.033.192
			10	01	01	Cheltuieli salariale in bani		3.151.920	3.244.500	3.151.920	3.151.920	3.151.920	3.151.920	3.151.920	3.110.942	3.110.942	3.918.134
			10	01	01	Salarii de baza		2.912.240	2.992.500	2.912.240	2.912.240	2.912.240	2.912.240	2.912.240	2.908.353	2.908.353	3.702.501
			10	01	05	Sporuri pentru conditii de munca		199.680	218.000	199.680	199.680	199.680	199.680	199.680	178.711	178.711	185.642
			10	01	06	Alte sporuri		25.000	25.000	25.000	25.000	25.000	25.000	25.000	23.878	23.878	11.996
			10	01	13	Drepturi de delegare		5.000	9.000	5.000	5.000	5.000	5.000	5.000	5.000	5.000	
			10	01	17	Indemnizatii de brana		10.000		10.000	10.000	10.000	10.000	10.000	10.000	10.000	
			10	01	30	Alte drepturi salariale in bani											17.995
			10	03		Contributii		181.130	186.500	181.130	181.130	181.130	181.130	181.130	117.180	117.180	115.058
			10	03	01	Contributii de asigurari sociale de stat											
			10	03	02	Contributii de asigurari de somaj		55.740	56.000	55.740	55.740	55.740	55.740	55.740	15.734	15.734	40.006
			10	03	03	Contributii de asigurari sociale de sanatate		1.480	1.500	1.480	1.480	1.480	1.480	1.480	970	970	510
								17.180	17.500	17.180	17.180	17.180	17.180	17.180	5.178	5.178	12.002

Capi- tol	Sub- capitol	Pa- ra- graf	Gru- pa / Titlu	Ar- ti- col	Ali- ne- at	Denumire indicator	Credite de angajament		Credite bugetare		Angajamente bugetare	Angajamente legale	Plati efectuate	Angajamente legale de platit	Cheltuieli efective	
							1	2	3	4						5
A							1									
B																
	10	03	04			Contributii de asigurari pentru accidente de munca si boli profesionale	660	1.000	660	660	660	306	354	29.800	85.258	
	10	03	05			Prime de asigurare viata platite de angajator pentru angajati	29.800	30.000	29.800	29.800	29.800	29.800	10.389	10.389	2.589.860	
	10	03	06			Contributii pentru concedii si indemnizatii	2.350	2.500	2.350	2.350	2.350	1.661	689	689	813.479	
	10	03	07			Contributia asiguratorie pentru munca	73.920	78.000	73.920	73.920	73.920	63.531	10.389	10.389	13.852	
	20					TITLUL II BUNURI SI SERVICII	1.906.950	1.609.000	1.906.950	1.906.950	1.906.950	1.779.157	9.092	9.092	101.083	
	20	01				Bunuri si servicii	884.950	616.000	884.950	884.950	884.950	820.913	4.453	4.453	82.500	
	20	01	01			Furnizuri de birou	14.000	14.000	14.000	14.000	14.000	13.867	125	125	6.470	
	20	01	02			Materiale pentru curatenie	6.950	11.000	6.950	6.950	6.950	6.577	11	11	128.141	
	20	01	03			Incalzit, iluminat si forta motrica	134.000	32.000	184.000	184.000	184.000	127.444	882	882	15.851	
	20	01	04			Apa, canal si salubritate	16.000	7.000	16.000	16.000	16.000	15.851			108.828	
	20	01	05			Carburanti si lubrifianti	109.000	59.000	109.000	109.000	109.000	108.828			82.500	
	20	01	06			Piese de schimb	88.000	108.000	88.000	88.000	88.000	82.500	3.143	3.143	74.461	
	20	01	08			Posta, telecomunicatii, radio, tv, internet	75.000	75.000	75.000	75.000	75.000	74.763	198	198	347.525	
	20	01	09			Materiale si prestari de servicii cu caracter functional	347.000	215.000	347.000	347.000	347.000	346.223	43	43	43.596	
	20	01	30			Alte bunuri si servicii pentru intretinere si functionare	45.000	45.000	45.000	45.000	45.000	44.860	49	49	153.680	
	20	02				Reparatii curente	154.000	100.000	154.000	154.000	153.752	153.680	72	72	229.932	
	20	03				Hrana	230.000	215.000	230.000	230.000	230.000	229.932	68	68	226.950	
	20	03	01			Hrana pentru oameni	227.000	212.000	227.000	227.000	227.000	226.950	50	50	2.982	
	20	03	02			Hrana pentru animale	3.000	3.000	3.000	3.000	3.000	2.982	18	18	8.669	
	20	04				Medicamente si materiale sanitare	10.000	10.000	10.000	10.000	10.000	9.982	18	18	4.998	
	20	04	01			Medicamente	5.000	5.000	5.000	5.000	5.000	4.998	2	2	5.000	
	20	04	02			Materiale sanitare	5.000	5.000	5.000	5.000	5.000	4.984	16	16	3.671	

Capi- tol	Sub- capi- tol	Pa- ra- graf	Gru- pa / Titlu	Ar- fi- col	Ali- ne- at	Denumire indicator	Credite de angajament		Credite bugetare		Angajamente legale	Plati efectuate	Angajamente legale de platit	Cheltuieli efective		
							1 initiale	2 definitive	3 initiale	4 definitive						
A							1	2	3	4	5	6	7	8-6-7	9	
B							1	2	3	4	5	6	7	8-6-7	9	
20	05					Bunuri de natura obiectelor de inventar	192.000	192.000	240.000	192.000	192.000	178.436	187	1.000.543		
20	05	01				Uniforme si echipament	120.000	120.000	165.000	120.000	120.000	114.866	134	1.000.543		
20	05	03				Lenjerie si accesorii de pat	3.000	3.000	7.000	3.000	3.000	2.937	43			
20	05	30				Alte obiecte de inventar	69.000	69.000	68.000	69.000	69.000	60.613	10			
20	06					Deplasari, detasari, transferari	88.000	88.000	56.000	88.000	88.000	81.263	2.116	79.147		
20	06	01				Deplasari interne, detasari, transferari	34.000	34.000	34.000	34.000	34.000	31.754	1.421	30.333		
20	06	02				Deplasari in strainatate	54.000	54.000	22.000	54.000	54.000	49.509	695	48.814		
20	13					Pregatire profesionala	27.000	27.000	51.000	27.000	27.000	24.375	1.108	23.267		
20	14					Protectia muncii	18.000	18.000	18.000	18.000	18.000	14.512	40	14.471		
20	30					Alte cheltuieli	303.000	303.000	303.000	303.000	303.000	270.358	1.030	266.672		
20	30	01				Reclama si publicitate	158.000	158.000	158.000	158.000	158.000	137.551	89	133.818		
20	30	03				Prime de asigurare non-viata	72.400	72.400	85.000	72.400	72.400	62.400	89	62.311		
20	30	30				Alte cheltuieli cu bunuri si servicii excedent/deficit sect funct	72.600	72.600	60.000	72.600	72.600	70.407	941	70.543		
Conducatorul institutiei,							-1.770.300		-1.770.300							
Conducatorul institutiei,																
Conducatorul compartimentului financiar-contabil																
9910 96																



Patocariu
subscris

Capi- tol	Sub- capi- tol	Pa- ra- graf	Gr- pa / Titlu	Ar- ti- col	Ali- ne- at	Denumire indicator	Credite de angajament		Credite bugetare		Angajamente legale	Plati efectuate	Angajamente legale de platit	Cheltuieli efective
							1 initiale	2 definitive	3 initiale	4 definitive				
			A			B							8=6-7	9
8710						active corporale								1.015
			70			ALTE ACTIUNI ECONOMICE	80.000		65.000	80.000	80.000	74.566	5.434	319.369
			71			CHELTUIELI DE CAPITAL	80.000		65.000	80.000	80.000	74.566	5.434	319.369
			71	01		TITLUL XIII ACTIVE NEFINANCIARE	80.000		65.000	80.000	80.000	74.566	5.434	319.369
			71	01	02	Active fixe	80.000		65.000	80.000	80.000	74.566	5.434	319.369
			71	01	02	Masini, echipamente si mijloace de transport	80.000		65.000	80.000	80.000	74.566	5.434	314.832
			71	01	03	Mobilier, aparatura birotica si alte active corporale								3.193
9910	97					Alte active fixe (inclusiv reparatii capitale) excedent/deficit sect dezv			-459.930					1.344

Conducatorul institutiei,

Conducatorul compartimentului
financiar-contabil

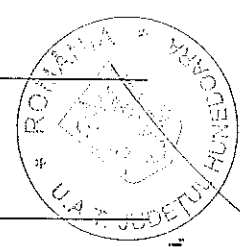
Intocmit

M. M. M.

U.A.T. JUDEȚUL HUNEDOARA

DETALIAREA CHELTUIELILOR
- imprumuturi interne -
31.12.2018

Capi- tol	Sub- capi- tol	Pa- ra- graf	Gru- pa / Titlu	Ar- ti- col	Ali- ne- at	Denumire indicator	Credite de angajament		Credite bugetare		Angajamente bugetare	Angajamente legale	Plati efectuate	Angajamente legale de platit	Cheltuieli efective
							initiale	definitive	initiale	definitive					
A							1	2	3	4	5	6	7	8-6-7	9
5007						B									
			01			CREDITE INTERNE	140.080	140.080	140.080	140.080	140.080	40.283	40.283	40.283	
			56			CHELTUIELI CURENTE	112.900	112.900	112.900	112.900	112.900	40.283	40.283	40.283	
						TITLUL VIII PROIECTE CU FINANTARE DIN									
						FONDURI EXTERNE NERAMBURSABILE (FEN)									
			56	01		POSTADERARE	112.900	112.900	112.900	112.900	112.900	40.283	40.283	40.283	
						Programe din Fondul European de Dezvoltare									
						Regionala (FEDR)	112.900	112.900	112.900	112.900	112.900	40.283	40.283	40.283	
			56	01	03	Cheletuilei neeligibile	112.900	112.900	112.900	112.900	112.900	40.283	40.283	40.283	
			70			CHELTUIELI DE CAPITAL	27.180	27.180	27.180	27.180	27.180				
			71			TITLUL XIII ACTIVE NEFINANCIARE	27.180	27.180	27.180	27.180	27.180				
			71	01		Active fixe	27.180	27.180	27.180	27.180	27.180				
			71	01	01	Constructii	27.180	27.180	27.180	27.180	27.180				
7407						PROTECTIA MEDIULUI	112.900	112.900	112.900	112.900	112.900	40.283	40.283	40.283	
			01			CHELTUIELI CURENTE	112.900	112.900	112.900	112.900	112.900	40.283	40.283	40.283	
			56			TITLUL VIII PROIECTE CU FINANTARE DIN									
						FONDURI EXTERNE NERAMBURSABILE (FEN)									
			56	01		POSTADERARE	112.900	112.900	112.900	112.900	112.900	40.283	40.283	40.283	
						Programe din Fondul European de Dezvoltare									
						Regionala (FEDR)	112.900	112.900	112.900	112.900	112.900	40.283	40.283	40.283	
			56	01	03	Cheletuilei neeligibile	112.900	112.900	112.900	112.900	112.900	40.283	40.283	40.283	
8407						TRANSPORTURI	27.180	27.180	27.180	27.180	27.180				
			70			CHELTUIELI DE CAPITAL	27.180	27.180	27.180	27.180	27.180				
			71			TITLUL XIII ACTIVE NEFINANCIARE	27.180	27.180	27.180	27.180	27.180				
			71	01		Active fixe	27.180	27.180	27.180	27.180	27.180				
			71	01	01	Constructii	27.180	27.180	27.180	27.180	27.180				



Conducatorul institutiei,


Conducatorul compartimentului
financiar-contabil

Intocmit
subscris

U.A.T. JUDEȚUL HUNEDOARA

CONTUL DE EXECUȚIE AL ÎMPRUMUTURILOR INTERNE
SECTIUNEA DE DEZVOLTARE
31.12.2018

Capitole	Subcapitole	Fațete grafice	Ar-ticol	Ali-ne-ment	Denumire indicator	Credite de angajament			Credite bugetare		Angajamente bugetare	Angajamente legale	Plati efectuate	Angajamente legale de platit	Cheltuieli efective
						1	2	3	4	5					
5007					B										
					CREDITE INTERNE										
	01				CHELTUIELI CURENTE		140.080	140.080	140.080	140.080	140.080	40.283	40.283		
	56				TITLUL VIII PROIECTE CU FINANTARE DIN FONDURI EXTERNE NERAMBURSABILE (FEN)		112.900	112.900	112.900	112.900	112.900	40.283	40.283		
					POSTADERARE										
	56	01			Programe din Fondul European de Dezvoltare Regionala (FEDR)										
	56	01	03		Cheltuieli nesigibile		112.900	112.900	112.900	112.900	112.900	40.283	40.283		
	70				CHELTUIELI DE CAPITAL		27.180	27.180	27.180	27.180	27.180	40.283	40.283		
	71				TITLUL XIII ACTIVE NEFINANCIARE		37.180	37.180	37.180	37.180	37.180				
	71	01			Active fixe		27.180	27.180	27.180	27.180	27.180				
	71	01	01		Constructii		27.180	27.180	27.180	27.180	27.180				
7407					PROTECTIA MEDIULUI										
	01				CHELTUIELI CURENTE		112.900	112.900	112.900	112.900	112.900	40.283	40.283		
	56				TITLUL VIII PROIECTE CU FINANTARE DIN FONDURI EXTERNE NERAMBURSABILE (FEN)										
					POSTADERARE										
	56	01			Programe din Fondul European de Dezvoltare Regionala (FEDR)										
	56	01	03		Cheltuieli nesigibile		112.900	112.900	112.900	112.900	112.900	40.283	40.283		
	70				TRANSPORTURI		27.180	27.180	27.180	27.180	27.180	40.283	40.283		
	70				CHELTUIELI DE CAPITAL										
	71				TITLUL XIII ACTIVE NEFINANCIARE		27.180	27.180	27.180	27.180	27.180				
	71	01			Active fixe		27.180	27.180	27.180	27.180	27.180				
	71	01	01		Constructii		27.180	27.180	27.180	27.180	27.180				



Conducatorul compartimentului financiar-contabil

*Autocaută
Autent*