

**HOTĂRÂREA NR.171/2019**

**privind analiza și aprobarea execuției bugetelor aflate în autoritatea Consiliului  
Județean Hunedoara întocmite pe secțiunea de funcționare și dezvoltare pe trimestrul  
II 2019**

**CONSILIUL JUDEȚEAN HUNEDOARA;**

Având în vedere la proiectul de hotărâre nr.181/2019 inițiat de Președintele Consiliului Județean Hunedoara, domnul Bobora Mircea Flaviu referatul de aprobare nr.11971/2019, raportul de specialitate nr.12238/2019 al Direcției programe, prognoze, buget, finanțe din cadrul aparatului de specialitate al consiliului județean, avizul nr.8/2019 al Comisiei de studii, prognoze economico-sociale, buget, finanțe, agricultură, silvicultură, administrarea domeniului public și privat al județului, precum și avizul nr.9/2019 al Comisiei pentru administrație publică locală, juridică, apărarea ordinii publice, problemele minorităților, respectarea drepturilor omului și a libertăților cetățenești;

În conformitate cu prevederile art.49 alin (12) din Legea nr.273/2006 privind finanțele publice locale, cu modificările și completările ulterioare;

În baza prevederilor art.173 alin.(1) lit.f și ale art. 196 alin.( 1 ) lit.a ) din Ordonanța de Urgență nr.57/2019 privind Codul administrativ;

**HOTĂRĂȘTE:**

**Art.1** Se aprobă contul de execuție al bugetului propriu al județului Hunedoara pe trimestrul II 2019, întocmit pe cele două secțiuni, la venituri în sumă de 125.777.128,00 lei, iar la cheltuieli în sumă de 95.517.305,00 lei, cu un excedent de 30.259.823,00 lei, conform anexelor nr.1 – 2 la prezenta hotărâre.


**Art.2** Se aprobă contul de execuție al bugetului instituțiilor publice finanțate integral sau parțial din venituri proprii, întocmit pe cele două secțiuni, pe trimestrul II 2019, la venituri în sumă de 125.937.641,00 lei și la cheltuieli în sumă de 118.764.225,00 lei, cu un excedent de 7.173.416,00 lei, conform anexelor nr.3 - 4 la prezenta hotărâre.

**Art.3** Anexele nr.1 – 4 fac parte integrantă din prezenta hotărâre.

**Art.4(1)** Prezenta va fi dusă la îndeplinire de Direcția Programe, Prognoze, Buget, Finanțe și se va comunica celor interesați prin grija Serviciului administrație publică locală, relații publice, ATOP din cadrul aparatului de specialitate al Consiliului Județean Hunedoara.

**(2)** Prezenta poate fi contestată în termenul și condițiile Legii nr.554/2004 a contenciosului administrativ, cu modificările și completările ulterioare.

**PREȘEDINTE,**  
**Mircea Flaviu Bobora**



**CONTRASEMNEAZĂ:**  
**SECRETAR AL JUDEȚULUI,**  
**Daniel Dan**


**Deva, la 26 iulie 2019**

**ANEXA NR.1**

La Hotărârea Consiliului Județean Hunedoara nr. 171/2019

Prezenta conține 10 file.

**PREȘEDINTE,**  
**Mircea Flaviu Bobora**



**SECRETAR AL JUDEȚULUI,**  
**Daniel Dan**

CONTUL DE EXECUȚIE AL BUGETULUI LOCAL - VENITURI  
30.06.2019

Capi- tol	Sub- capi- tol	Pa- ra- gra- ful	Ar- hi- ve- la	Ali- ne- at	Denumire indicator	Prevederi bugetare		Prevederi bugetare trimestriale cumulate	Drepturi constatate			Incasari realizate	Sfingeri pe alte cai decat incasari	Drepturi constatate de incasat
						anuale aprobrate la finele perioadei de raportare	1		Total, din care:	din ani precedenti	din anul curent			
A						B								
0001	02				TOTAL VENITURI-BUGETI LOCAL	290.960.000	154.887.330	127.263.642	1.486.514	125.777.128	125.777.128	823.164	663.350	
0002					I. VENITURI CURENTE	241.088.000	128.609.830	125.630.431	1.486.514	-124.143.917	124.143.917	823.164	663.350	
0003					A. VENITURI FISCALE	240.860.000	128.493.830	125.476.038	1.486.514	123.989.524	123.989.524	823.164	663.350	
0004					A1. IMPOZIT PE VENIT, PROFIT SI CASTIGURI DIN CAPITAL	93.039.000	45.740.830	42.919.156	1.486.514	41.432.642	41.432.642	823.164	663.350	
0005					A1.1 IMPOZIT PE VENIT, PROFIT SI CASTIGURI DIN CAPITAL DE LA PERSOANE JURIDICE				1.486.514			823.164	663.350	
0102					IMPOZIT PE PROFIT				1.486.514			823.164	663.350	
	01				Impozit pe profit de la agentii economice				1.486.514			823.164	663.350	
0300	02				A1.2 IMPOZIT PE VENIT, PROFIT SI CASTIGURI DIN CAPITAL DE LA PERSOANE FIZICE	93.039.000	45.740.830	41.432.642		41.432.642	41.432.642			
0402					COTE SI SUME DEFALCATE DIN IMPOZITUL PE VENIT	93.039.000	45.740.830	41.432.642		41.432.642	41.432.642			
	01				Cote defalcate din impozitul pe venit	51.903.000	23.077.000	21.545.629		21.545.629	21.545.629			
	04				Sume alocate din cotele defalcate din impozitul pe venit pentru echilibrarea bugetelor locale	41.136.000	22.663.830	19.887.013		19.887.013	19.887.013			
1000	02				A4 IMPOZIT SI TAXE PE BUNURI SI SERVICII	147.821.000	82.753.000	82.556.882		82.556.882	82.556.882			
1102					SUME DEFALCATE DIN TVA	146.449.000	82.130.000	82.130.000		82.130.000	82.130.000			
	01				Sume defalcate din taxa pe valoarea adaugata pentru finantarea cheltui- rilor descentralizate la nivelul judetelor									
	05				Sume defalcate din taxa pe valoarea	17.774.000	17.774.000	17.774.000		17.774.000	17.774.000			

Capi-Sub- tol	Pa- ra- gra- ful	Ar- ti- col	Ali- ne- at	Denumire indicator	Prevederi bugetare anuale aprobrate la finele perioadei de raportare	Prevederi bugetare trimestriale cumulate	Drepturi constatate			Incasari realizate	Stingeri pe alte cai decat incasari	Drepturi constatate de incasat
							Total, din care:	din anii precedenti	din anul curent			
A					1	2	3=4+5	4	5	6	7	8=3-6-7
1102	05			B	15.968.000	7.984.000	7.984.000	7.984.000	7.984.000	7.984.000		
	06			adaugata pentru drumuri Sume defalcate din taxa pe valoarea adaugata pentru echilibrarea bugetelor locale								
1602				TAXE PE UTILIZAREA BUNURILOR, AUTORIZAREA UTILIZARII BUNURILOR SAU PE DESFASURAREA DE ACTIVITATI	112.707.000	56.372.000	56.372.000	56.372.000	56.372.000	56.372.000		
02				Impozit pe mijloace de transport	1.372.000	623.000	426.882	426.882	426.882	426.882		
02				Impozit pe mijloace de transport detinute persoane de juridice*)	975.000	420.000	339.712	339.712	339.712	339.712		
03				Taxe si tarife pentru eliberarea de licente si autorizatii de functionare	975.000	420.000	339.712	339.712	339.712	339.712		
50				Alte taxe pe utilizarea bunurilor, autorizarea utilizarii bunurilor sau pe desfasurare de activitati	52.000	36.000	41.692	41.692	41.692	41.692		
2900	02			C. VENITURI NEFISCALE	345.000	167.000	45.478	45.478	45.478	45.478		
3000				C1. VENITURI DIN PROPRIETATE	228.000	116.000	154.393	154.393	154.393	154.393		
3002				VENITURI DIN PROPRIETATE	130.000	65.000	63.963	63.963	63.963	63.963		
05				Venituri din concesiuni si inchirieri	130.000	65.000	63.963	63.963	63.963	63.963		
30				Alte venituri din concesiuni si inchirieri de catre institutiile publice	130.000	65.000	63.963	63.963	63.963	63.963		
3300	02			C2. VANZARI DE BUNURI SI SERVICII	98.000	51.000	90.430	90.430	90.430	90.430		
3502				AMENZI, PENALITATI SI CONFISCARI	98.000	51.000	60.257	60.257	60.257	60.257		
01				Venituri din amenzi si alte sanctiuni aplicate potrivit dispozitiilor legale	98.000	51.000	60.257	60.257	60.257	60.257		
02				Venituri din amenzi si alte sanctiuni	98.000	51.000	59.644	59.644	59.644	59.644		

Capi- tol	Sub- capi- tol	Pa- ra- graf	Ar- ti- col	Ali- ne- at	Denumire indicator	Prevederi anuale aprobate la finele perioadei de raportare		Prevederi bugetare trimestriale cumulate	Drepturi constatate			Incasari realizate	Singeri pe alte cai decat incasari	Drepturi constatate de incasat	
						1	2		Total, din care: 3=4+5	din anii precedenti	din anul curent				4
					B										
					A										
3502	01	02			aplicate de catre alte institutii de specialitate	98.000	51.000	59.644	59.644	59.644	59.644				
	50				Alte amenzi, penalitati si confiscari		613	613	613	613	613				
3702					TRANSFERURI VOLUNTARE, ALTELE DECAT SUBVENTIILE		30.173	30.173	30.173	30.173	30.173				
	03				Varsaminte din sectiunea de functionare pentru finantarea sectiunii de dezvoltare a bugetului local(cu semnul minus)	-36.446.740	-16.749.700	-3.100.000	-3.100.000	-3.100.000	-3.100.000				
	04				Varsaminte din sectiunea de functionare	36.446.740	16.749.700	3.100.000	3.100.000	3.100.000	3.100.000				
	50				Alte transferuri voluntare		30.173	30.173	30.173	30.173	30.173				
3900	02				II. VENITURI DIN CAPITAL			1.063	1.063	1.063	1.063				
3902					VENITURI DIN VALORIFICAREA UNOR BUNURI			1.063	1.063	1.063	1.063				
	01				Venituri din valorificarea unor bunuri ale institutiilor publice		32	32	32	32	32				
	07				Venituri din vanzarea unor bunuri apartinand domeniului privat al statului sau al unitatilor administrativ-teritoriale			1.031	1.031	1.031	1.031				
4100	02				IV. SUBVENTII	36.307.000	19.675.500	1.004.102	1.004.102	1.004.102	1.004.102				
4200					SUBVENTII DE LA ALTE NIVELE ALE ADMINISTRATIEI PUBLICE	36.307.000	19.675.500	1.004.102	1.004.102	1.004.102	1.004.102				
4202					SUBVENTII DE LA BUGETUL DE STAT	36.307.000	19.675.500	1.004.102	1.004.102	1.004.102	1.004.102				
	16				Subventii de la bugetul de stat catre bugetele locale pentru finantarea investitiilor in sanatate	8.000.000	8.000.000								
					Subventii de la bugetul de stat catre										

Capi- tol	Sub- capi- tol	Fa- ra- gra- fi- col	Gru- pa / Titlu	Ali- ne- at	Denumire indicator	Prevederi anuale aprobrate la finele perioadei de raportare	Prevederi bugetare trimestriale cumulate	Drepturi constatate			Incasari realizate	Sfingeri pe alte cai decat incasari	Drepturi constatate de incasat
								Total, din care:	din anii precedenti	din anul curent			
A						1	2	3=4+5	4	5	6	7	8-3-6-7
4202	16	02			B								
					bugetele locale pentru finantarea reparatiilor capitale in sanatate	8.000.000	8.000.000						
	21				Finantarea drepturilor acordate persoanelor cu handicap	2.463.048	1.890.000	463.048		463.048	463.048		
	35				Subventii din bugetul de stat pentru finantarea unitatilor de asistenta medico-sociale	1.049.000	524.500	445.000		445.000	445.000		
	65				Finantarea Programului National de Dezvoltare Locala	21.280.000	7.280.000						
	69				Subventii de la bugetul de stat catre bugetele locale necesare sustinerii derularii proiectelor finantate din fonduri externe nerambursabile (FEN) postaderare, aferente perioadei de programare 2014-2020	2.819.000	1.751.000	96.054		96.054	96.054		
	73				Subventii pentru realizarea activitatii de colectare, transport, depozitare si neutralizare a deseurilor de origine animala	690.000	230.000						
4802					SUME PRIMITE DE LA UE/ALTI DONATORI IN CONTUL PLATILOR EFECTUATE SI AFERENTE CADRULUI FINANCIAR 2014-2020	13.565.000	6.602.000	628.046		628.046	628.046		
	01				Fondul European de Dezvoltare Regionala(FEDR)	13.086.000	6.435.000	628.046		628.046	628.046		
		01			Sume primite in contul platilor efectuate in anul curent	12.457.000	5.806.000	628.046		628.046	628.046		
		02			Sume primite in contul platilor efectuate in anii anteriori	629.000	629.000						

Capi- tol	Sub- cap- tol	Pa- ra- graf	Gru- pa/ Titlu	Ar- ti- col	Ali- ne- at	Denumire indicator	Prevederi bugetare anuale aprobrate la finele perioadei de raportare	Prevederi bugetare trimestriale cumulate	Drepturi constatate			Incasari realizate	Stingeri pe alte cai decat incasari	Drepturi constatate de incasat
									Total, din care:	din anii precedenti	din anul curent			
						<b>B</b>	<b>1</b>	<b>2</b>	<b>3=4+5</b>	<b>4</b>	<b>5</b>	<b>6</b>	<b>7</b>	<b>8=3-6-7</b>
4802	02					Fondul Social European(FSE)	479.000	167.000						
	01					Sume primite in contul platilor efectuate in anul curent	479.000	167.000						



**CONTUL DE EXECUTIE AL BUGETULUI LOCAL - VENITURI**  
**SECTIUNEA DE FUNCTIONARE**  
**30.06.2019**

Pag. 1 -lei-

Capi- tol	Sub- capi- tol	Pa- ra- gra- ful graf	Ar- ti- col	Ali- ne- at	Denumire indicator	Prevederi anuale aprobrate la finele perioadci de raportare	Prevederi bugetare trimestriale cumulate	Drepturi constatate			Incasari realizate	Stingeri pe alte cai decat incasari	Drepturi constatate de incasat
								Total, din care:	din anii precedenti	din anul curent			
A						1	2	3=4+5	4	5	6	7	8=3-6-7
0001	02				TOTAL VENITURI-BUGET LOCAL	208.849.260	114.504.630	123.438.479	1.486.514	121.951.965	121.951.965	823.164	663.350
0002					I. VENITURI CURENTE	204.641.260	111.860.130	122.530.431	1.486.514	121.043.917	121.043.917	823.164	663.350
0003					A. VENITURI FISCALE	240.860.000	128.493.830	123.476.038	1.486.514	123.989.524	123.989.524	823.164	663.350
0004					A1. IMPOZIT PE VENIT, PROFIT SI CASTIGURI DIN CAPITAL	93.039.000	45.740.830	42.919.156	1.486.514	41.432.642	41.432.642	823.164	663.350
0005					A1.1 IMPOZIT PE VENIT, PROFIT SI CASTIGURI DIN CAPITAL DE LA PERSOANE JURIDICE								
0102	01				IMPOZIT PE PROFIT			1.486.514	1.486.514			823.164	663.350
					Impozit pe profit de la agentii economice			1.486.514	1.486.514			823.164	663.350
0300	02				A1.2 IMPOZIT PE VENIT, PROFIT SI CASTIGURI DIN CAPITAL DE LA PERSOANE FIZICE								
0402					COTE SI SUME DEFALCATE DIN IMPOZITUL PE VENIT	93.039.000	45.740.830	41.432.642		41.432.642	41.432.642		
	01				Cote defalcate din impozitul pe venit	93.039.000	45.740.830	41.432.642		41.432.642	41.432.642		
	04				Suma alocate din cotele defalcate din impozitul pe venit pentru echilibrarea bugetelor locale	51.903.000	23.077.000	21.545.629		21.545.629	21.545.629		
1000	02				A4 IMPOZITE SI TAXE PE BUNURI SI SERVICII	41.136.000	22.663.830	19.887.013		19.887.013	19.887.013		
1102	01				SUME DEFALCATE DIN TVA	147.821.000	82.753.000	82.556.882		82.556.882	82.556.882		
					Suma defalcate din taxa pe valoarea adaugata pentru finantarea cheltui- rilor descentralizate la nivelul judetelor	146.449.000	82.130.000	82.130.000		82.130.000	82.130.000		
	05				Suma defalcate din taxa pe valoarea	17.774.000	17.774.000	17.774.000		17.774.000	17.774.000		

Capi- tol	Sub- capi- tol	Pa- ra- gra- ful	Ar- ti- col	Ali- ne- at	Denumire indicator	Prevederi anuale aprobrate la finele perioadei de raportare		Prevederi bugetare trimestriale cumulate	Drepturi constatate			Incasari realizate	Singeri pe alte cai decat incasari	Drepturi constatate de incasat
						I	2		Total, din care: 3=4+5	din anii precedenti	din anul curent			
					<b>B</b>	<b>1</b>	<b>2</b>		<b>3=4+5</b>	<b>4</b>	<b>5</b>	<b>6</b>	<b>7</b>	<b>8=3-6-7</b>
1102	05				adaugata pentru drumuri	15.968.000	7.984.000	7.984.000	7.984.000		7.984.000	7.984.000		
	06				Sume defalcate din taxa pe valoarea adaugata pentru echilibrarea bugetelor locale	112.707.000	56.372.000	56.372.000	56.372.000		56.372.000	56.372.000		
1602					TAXE PE UTILIZAREA BUNURILOR, AUTORIZAREA UTILIZARII BUNURILOR SAU PE DESFASURAREA DE ACTIVITATI	1.372.000	623.000	623.000	426.882		426.882	426.882		
	02				Impozit pe mijloacele de transport	975.000	420.000	420.000	339.712		339.712	339.712		
	02				Impozit pe mijloace de transport detinute persoane de juridice*)	975.000	420.000	420.000	339.712		339.712	339.712		
	03				Taxe si tarife pentru eliberarea de licente si autorizatii de functionare	52.000	36.000	36.000	41.692		41.692	41.692		
	50				Alte taxe pe utilizarea bunurilor, autorizarea utilizarii bunurilor sau pe desfasurare de activitati	345.000	167.000	167.000	45.478		45.478	45.478		
2900	02				C. VENITURI NEFISCALE	-36.218.740	-16.633.700	-16.633.700	-2.945.607		-2.945.607	-2.945.607		
3000					C1. VENITURI DIN PROPRIETATE	130.000	65.000	65.000	63.963		63.963	63.963		
3002					VENITURI DIN PROPRIETATE	130.000	65.000	65.000	63.963		63.963	63.963		
	05				Venituri din concesiuni si inchirieri	130.000	65.000	65.000	63.963		63.963	63.963		
	30				Alte venituri din concesiuni si inchirieri de catre institutiile publice	130.000	65.000	65.000	63.963		63.963	63.963		
3300	02				C2. VANZARI DE BUNURI SI SERVICII	-36.548.740	-16.698.700	-16.698.700	-3.009.570		-3.009.570	-3.009.570		
3502					AMENZI, PENALITATI SI CONFISCARI	98.000	51.000	51.000	60.257		60.257	60.257		
	01				Venituri din amenzi si alte sanctiuni aplicate potrivit dispozitiilor legale	98.000	51.000	51.000	60.257		60.257	60.257		
	02				Venituri din amenzi si alte sanctiuni	98.000	51.000	51.000	59.644		59.644	59.644		

Capi- tol	Sub- capi- tol	Pa- ra- gra- ful	Gr- pa / Titlu col at	Ali- ne- at	Denumire indicator	Prevederi bugetare anuale aprobat la finele perioadei de raportare	Prevederi bugetare trimestriale cumulate	Drepturi constatate			Incasari realizate	Singeri pe alte cai decat incasari	Drepturi constatate de incasat
								Total, din care:	din anii precedenti	din anul curent			
A					B	I	2	3=4+5	4	5	6	7	8=3-6-7
3302	01	02			aplicate de catre alte institutii de specialitate	98.000	51.000	59.644		59.644	59.644		
	50				Alte amenzi, penalitati si confiscari			613		613	613		
3702					TRANSFERURI VOLUNTARE, ALTELE DECAT SUBVENTIILE	-35.446.740	-16.749.700	-3.069.827		-3.069.827	-3.069.827		
	03				Varsaminte din sectiunea de functionare pentru finantarea sectiunii de dezvoltare a bugetului local(cu semnul minus)	-35.446.740	-16.749.700	-3.100.000		-3.100.000	-3.100.000		
	50				Alte transferuri voluntare			30.173		30.173	30.173		
4100	02				IV. SUBVENTII	4.208.000	2.644.500	908.048		908.048	908.048		
4200					SUBVENTII DE LA ALTE NIVELE ALE ADMINISTRATIEI PUBLICE	4.208.000	2.644.500	908.048		908.048	908.048		
4202					SUBVENTII DE LA BUGETUL DE STAT	4.208.000	2.644.500	908.048		908.048	908.048		
	21				Finantarea drepturilor acordate persoanelor cu handicap	2.469.000	1.890.000	463.048		463.048	463.048		
	35				Subventii din bugetul de stat pentru finantarea unitatilor de asistenta medico-sociale	1.049.000	524.500	445.000		445.000	445.000		
	73				Subventii pentru realizarea activitatii de colectare,transport,depozitare si neutralizare a deseurilor de origine animala	690.000	230.000						






**ANEXA NR.2**

La Hotărârea Consiliului Județean Hunedoara nr. 171/2019

Prezenta conține 52 file.

**PREȘEDINTE,**  
**Mircea Flaviu Bobora**



**SECRETAR AL JUDEȚULUI,**  
**Daniel Dan**

A handwritten signature in black ink, consisting of a stylized, cursive script.







Capi- tol	Sub- capi- tol	Pa- ra- gra- ful graf	Ar- ti- col	Ali- at	Denumire indicator	Credite de angajament			Credite bugetare		Angajamente bugetare	Angajamente legale	Plati efectuate	Angajamente legale de platit	Cheltuieli efective
						1	2	3	4	5					
					<b>B</b>										
					<b>A</b>										
6802	05				Asistenta sociala in caz de boli si invaliditati	39.612.530	20.749.530	39.612.530	20.749.530	39.612.530	39.612.530	14.632.063	24.960.467		
	06				Asistenta sociala in caz de invaliditate	39.612.530	20.749.530	39.612.530	20.749.530	39.612.530	39.612.530	14.632.063	24.960.467		
					Asistenta sociala pentru familie si copii	27.785.470	14.046.470	27.785.470	14.046.470	19.100.460	12.405.767	11.285.729	1.120.038		
	12				Unitati de asistenta medico-sociale	2.686.000	1.374.500	2.686.000	1.374.500	1.374.500	1.374.500	1.374.500			
7000	02				Partea IV-a SERVICII SI DEZVOLTARE PUBLICA, LOCUINTE, MEDIU SI APE	12.077.000	3.634.500	12.077.000	3.634.500	3.634.500	1.148.549	1.148.549			
	7402				PROTECTIA MEDIULUI	12.077.000	3.634.500	12.077.000	3.634.500	3.634.500	1.148.549	1.148.549			
	05				Salubritate si gestiunea deeurilor	9.480.000	2.825.000	9.480.000	2.825.000	2.825.000	934.849	934.849			
	02				Colectarea, tratarea si distrugerea deeurilor	9.480.000	2.825.000	9.480.000	2.825.000	2.825.000	934.849	934.849			
	02				Canalizarea si tratarea apelor reziduale	2.597.000	809.500	2.597.000	809.500	809.500	223.700	223.700			
8000	02				Partea V-a ACTIUNI ECONOMICE	68.356.250	27.717.700	68.356.250	27.717.700	27.717.700	16.384.783	16.384.783			
8002					ACTIUNI GENERALE ECONOMICE, SIDE MUNCA	1.712.350	905.000	1.712.350	905.000	905.000	385.721	385.721			
	01				Actiuni generale economice si comerciale	1.712.350	905.000	1.712.350	905.000	905.000	385.721	385.721			
	06				Prevenire si combatere inundatii si gheturi	442.350	270.000	442.350	270.000	270.000	68.420	68.420			
	06				Programa de dezvoltare regionala si sociala	1.270.000	635.000	1.270.000	635.000	635.000	317.301	317.301			
8402					TRANSPORTURI	66.134.200	26.492.700	66.134.200	26.492.700	26.492.700	15.989.062	15.989.062			
	03				Transport rutier	66.134.200	26.492.700	66.134.200	26.492.700	26.492.700	15.989.062	15.989.062			
	01				Drumuri si poduri	65.879.200	26.437.700	65.879.200	26.437.700	26.437.700	15.989.062	15.989.062			
	02				Transport in comun	255.000	55.000	255.000	55.000	55.000	10.000	10.000			
8702					ALTE ACTIUNI ECONOMICE	509.700	320.000	509.700	320.000	320.000	10.000	10.000			
	50				Alte actiuni economice	509.700	320.000	509.700	320.000	320.000	10.000	10.000			

Capi- tol	Sub- pa- ra- graf	Pa- ra- gra- ful	Gru- pa / Titlu	Ar- ti- col	Ali- ne- at	Denumire indicator	Credite de angajament			Credite bugetare			Angajamente legale	Plati efectuate	Angajamente legale de platit	Cheltuieli efective
							1	2	3	4	5	6				
5002						<b>B</b>										
						TOTAL CHELTUIELI	295.004.930	155.905.530	295.504.930	156.405.530	191.160.945	135.155.892	95.517.305	39.638.587		
	01					CHELTUIELI CURENTE	237.442.830	132.928.650	237.942.830	133.428.650	169.227.630	130.474.489	90.835.902	39.638.587		
	10					TITLUL I CHELTUIELI DE PERSONAL	71.885.000	35.586.000	71.885.000	35.586.000	71.885.000	71.845.000	32.206.413	39.638.587		
	10	01				Cheltuieli salariale in bani	68.980.000	33.434.000	68.980.000	33.434.000	68.980.000	68.940.000	30.207.230	38.732.770		
	10	01	01			Salarii de baza	62.082.000	30.139.000	62.082.000	30.139.000	62.082.000	62.082.000	27.717.201	34.364.799		
	10	01	06			Alte sporuri	665.000	326.000	665.000	326.000	665.000	665.000	306.127	358.873		
	10	01	12			Indemnizatii platite unor persoane din afara unitatii	1.128.000	487.000	1.128.000	487.000	1.128.000	1.128.000	390.119	737.881		
	10	01	13			Drepturi de delegare	303.000	129.000	303.000	129.000	303.000	303.000	20.457	282.543		
	10	01	17			Indemnizatii de hrana	3.762.000	1.873.000	3.762.000	1.873.000	3.762.000	3.762.000	1.444.970	2.317.030		
	10	01	30			Alte drepturi salariale in bani	1.040.000	480.000	1.040.000	480.000	1.040.000	1.000.000	328.356	671.644		
	10	02				Cheltuieli salariale in natura	1.416.000	1.416.000	1.416.000	1.416.000	1.416.000	1.416.000	1.325.900	90.100		
	10	02	06			Vouchere de vacanta	1.416.000	1.416.000	1.416.000	1.416.000	1.416.000	1.416.000	1.325.900	90.100		
	10	03				Contributii	1.489.000	736.000	1.489.000	736.000	1.489.000	1.489.000	673.283	815.717		
	10	03	07			Contributia asiguratorie pentru munca	1.489.000	736.000	1.489.000	736.000	1.489.000	1.489.000	673.283	815.717		
	20					TITLUL II BUNURI SI SERVICII	48.181.650	22.615.100	48.181.650	22.615.100	22.615.100	17.093.101	17.093.101			
	20	01				Bunuri si servicii	16.318.700	7.633.300	16.318.700	7.633.300	7.633.300	4.792.549	4.792.549			
	20	01	01			Furnituri de birou	223.200	97.000	223.200	97.000	97.000	62.998	62.998			
	20	01	02			Materiale pentru curatenie	756.700	277.200	756.700	277.200	277.200	101.178	101.178			
	20	01	03			Incauzit, iluminat si forta motrica	3.375.130	1.753.130	3.375.130	1.753.130	1.753.130	1.175.877	1.175.877			
	20	01	04			Apa, canal si salubritate	428.300	193.100	428.300	193.100	193.100	131.588	131.588			
	20	01	05			Carburanti si lubrifianti	730.200	430.000	730.200	430.000	430.000	277.863	277.863			
	20	01	06			Piese de schimb	132.000	64.000	132.000	64.000	64.000	46.922	46.922			
	20	01	07			Transport	218.000	127.000	218.000	127.000	127.000	99.939	99.939			
	20	01	08			Posta, telecomunicatii, radio, tv, internet	429.500	205.500	429.500	205.500	205.500	163.818	163.818			
	20	01	09			Materiale si prestari de servicii cu caracter functional	381.500	182.000	381.500	182.000	182.000	130.025	130.025			

Capi- tol	Sub- cap- tol	Fa- ra- graf	Ar- ti- col	Ali- ne- at	Denumire indicator	Credite de angajament			Credite bugetare			Angajamente legale	Plati efectuate	Angajamente legale de platit	Cheltuieli efective
						1	2	3	4	5	6				
<b>A</b>						<b>B</b>									
20	01	30			Alte bunuri si servicii pentru intretinere si functionare	9.644.170	4.304.370	9.644.170	4.304.370	4.304.370	2.602.341	2.602.341	4.304.370	2.602.341	
20	02				Reparatii curente	23.906.150	11.191.300	23.906.150	11.191.300	11.191.300	10.371.354	10.371.354	11.191.300	10.371.354	
20	03				Hrana	2.568.500	1.292.500	2.568.500	1.292.500	1.292.500	909.789	909.789	1.292.500	909.789	
20	03	01			Hrana pentru oameni	2.568.500	1.292.500	2.568.500	1.292.500	1.292.500	909.789	909.789	1.292.500	909.789	
20	04				Medicamente si materiale sanitare	390.500	169.500	390.500	169.500	169.500	66.156	66.156	169.500	66.156	
20	04	01			Medicamente	334.000	146.500	334.000	146.500	146.500	59.616	59.616	146.500	59.616	
20	04	02			Materiale sanitare	51.500	21.000	51.500	21.000	21.000	4.921	4.921	21.000	4.921	
20	04	04			Dezinfectanti	5.000	2.000	5.000	2.000	2.000	1.619	1.619	2.000	1.619	
20	05				Bunuri de natura obiectelor de inventar	900.300	378.800	900.300	378.800	378.800	198.065	198.065	378.800	198.065	
20	05	01			Uniforme si echipament	182.000	61.000	182.000	61.000	61.000			61.000		
20	05	03			Lenjerie si accesorii de pat	57.500	21.500	57.500	21.500	21.500			21.500		
20	05	30			Alte obiecte de inventar	660.800	296.300	660.800	296.300	296.300	198.065	198.065	296.300	198.065	
20	06				Deplasari, detasari, transferari	714.200	312.200	714.200	312.200	312.200	176.202	176.202	312.200	176.202	
20	06	01			Deplasari interne, detasari, transferari	414.200	170.200	414.200	170.200	170.200	83.706	83.706	170.200	83.706	
20	06	02			Deplasari in strainatate	300.000	142.000	300.000	142.000	142.000	92.496	92.496	142.000	92.496	
20	11				Carti, publicatii si materiale documentare	23.000	13.000	23.000	13.000	13.000	3.362	3.362	13.000	3.362	
20	13				Pregatire profesionala	388.000	201.000	388.000	201.000	201.000	22.283	22.283	201.000	22.283	
20	14				Protectia muncii	210.500	80.000	210.500	80.000	80.000	38.729	38.729	80.000	38.729	
20	19				Contributii ale administratiei publice locale la realizarea unor lucrari si servicii de interes public local, in baza unor conventii sau contracte de asociere	608.500	458.500	608.500	458.500	458.500	107.194	107.194	458.500	107.194	
20	24				Comisioane si alte costuri aferente imprumuturilor	500.000	200.000	500.000	200.000	200.000	61.039	61.039	200.000	61.039	
20	24	02			Comisioane si alte costuri aferente imprumuturilor interne	500.000	200.000	500.000	200.000	200.000	61.039	61.039	200.000	61.039	

Capi- tol	Sub- capi- tol	Pa- ra- graf	Gr- pa- Titlu	Ar- fi- col	Ali- ne- at	Denumire indicator	Credite de angajament			Credite bugetare			Angajamente legale de platit	Plati efectuate	Angajamente legale	Cheltuieli efective
							1	2	3	4	5	6				
<b>A</b>							<b>B</b>									
	20	30				Alte cheltuieli	1.653.300	685.000	1.653.300	685.000	685.000	346.379	346.379			
	20	30	01			Reclama si publicitate	480.000	197.000	480.000	197.000	197.000	72.411	72.411			
	20	30	02			Protocol si reprezentare	450.000	170.000	450.000	170.000	170.000	167.823	167.823			
	20	30	03			Prime de asigurare non-viata	40.000	25.000	40.000	25.000	25.000	13.789	13.789			
	20	30	30			Alte cheltuieli cu bunuri si servicii	683.300	293.000	683.300	293.000	293.000	92.356	92.356			
	30					TITLUL III DOBANZI	5.000.000	2.500.000	5.000.000	2.500.000	2.500.000	1.421.863	1.421.863			
	30	01				Dobanzi aferente datoriei publice interne	5.000.000	2.500.000	5.000.000	2.500.000	2.500.000	1.421.863	1.421.863			
	30	01	01			Dobanzi aferente datoriei publice interne directe	5.000.000	2.500.000	5.000.000	2.500.000	2.500.000	1.421.863	1.421.863			
	50					TITLUL V FONDURI DE REZERVA					500.000					
	50	04				Fond de rezerva bugetara la dispozitia autoritatilor locale					500.000					
	51					TITLUL VI TRANSFERURI INTRE UNITATI ALE ADMINISTRATIEI PUBLICE										
	51	01				Transferuri curente	58.018.500	37.496.850	58.018.500	37.496.850	37.496.850	26.450.866	26.450.866			
	51	01	01			Transferuri catre institutii publice	45.116.280	26.231.350	45.116.280	26.231.350	26.231.350	25.835.766	25.835.766			
	51	01	39			Transferuri din bugetele locale pentru finantarea unitatilor de asistenta sociala si medico-sociale	33.339.280	17.838.350	33.339.280	17.838.350	17.838.350	17.561.600	17.561.600			
	51	01	46			Transferuri din bugetele locale pentru finantarea cheltuielilor curente din domeniul sanatatii	3.720.000	1.899.000	3.720.000	1.899.000	1.899.000	1.819.500	1.819.500			
	51	01	60			Transferuri din bugetul judetului pentru clasele de invatamant special organizate in cadrul unitatilor de invatamant in masa	6.750.000	5.746.500	6.750.000	5.746.500	5.746.500	5.717.166	5.717.166			
	51	02				Transferuri de capital	1.307.000	747.500	1.307.000	747.500	747.500	737.500	737.500			
	51	02	28			Transferuri din bugetele locale pentru	12.902.220	11.265.500	12.902.220	11.265.500	11.265.500	615.100	615.100			

Capi- tol	Sub- capi- tol	Pa- ra- graf	Gr- pa / Titlu	Ar- ti- col	Ali- ne- at	Denumire indicator	Credite de angajament			Credite bugetare			Angajamente legale de platit	Plati efectuate	Angajamente legale	Cheltuieli efective
							1	2	3	4	5	6				
<b>A</b>							<b>B</b>									
						finantarea cheltuielilor de capital din domeniul saratarii	12.000.000	10.750.000	12.000.000	10.750.000	10.750.000	10.750.000	495.508	495.508		
51	02	29				Alte transferuri de capital catre instituti publice	902.220	515.500	902.220	515.500	515.500	515.500	119.592	119.592		
55						<b>TITLUL VII ALTE TRANSFERURI</b>	11.420.180	5.090.180	11.420.180	5.090.180	5.090.180	5.090.180	2.972.640	2.972.640		
55	01					A. Transferuri interne	11.399.180	5.069.180	11.399.180	5.069.180	5.069.180	5.069.180	2.951.640	2.951.640		
55	01	12				Investitii ale agentilor economici cu capital de stat	1.543.000	200.000	1.543.000	200.000	200.000	200.000				
55	01	13				Programe de dezvoltare	1.475.000	635.000	1.475.000	635.000	635.000	635.000	109.140	109.140		
55	01	18				Alte transferuri curente interne	2.462.180	1.274.680	2.462.180	1.274.680	1.274.680	1.274.680	1.195.141	1.195.141		
55	01	42				Transferuri din bugetul local catre asocatiile de dezvoltare intercommu- nare	5.919.000	2.959.500	5.919.000	2.959.500	2.959.500	2.959.500	1.647.359	1.647.359		
55	02					B. Transferuri curente in strainatate (catre organizatii internationale)	21.000	21.000	21.000	21.000	21.000	21.000	21.000	21.000		
55	02	01				Contributii si cotizatii la organisme internationale	21.000	21.000	21.000	21.000	21.000	21.000	21.000	21.000		
57						<b>TITLUL VIII ASISTENTA SOCIALA</b>	9.374.000	8.395.000	9.374.000	8.395.000	8.395.000	8.395.000	4.431.787	4.431.787		
57	02					Ajutoare sociale	9.374.000	8.395.000	9.374.000	8.395.000	8.395.000	8.395.000	4.431.787	4.431.787		
57	02	01				Ajutoare sociale in numerar	947.000	536.000	947.000	536.000	536.000	536.000	252.427	252.427		
57	02	02				Ajutoare sociale in natura	8.427.000	7.859.000	8.427.000	7.859.000	7.859.000	7.859.000	4.179.360	4.179.360		
58						<b>TITLUL X PROIECTE CU FINANTARE DIN FONDURI EXTERNE NERAMBURSABILE CADRULUI FINANCIAR 2014-2020</b>	16.812.000	8.594.000	16.812.000	8.594.000	8.594.000	8.594.000	973.733	973.733		
58	01					Programe din Fondul European de Dezvoltare Regionala (FEDR)	16.245.000	8.387.000	16.245.000	8.387.000	8.387.000	8.387.000	831.282	831.282		
58	01	01				Finantarea nationala	3.077.600	1.898.000	3.077.600	1.898.000	1.898.000	1.898.000	107.181	107.181		
58	01	02				Finantarea externa nerambursabila	13.167.400	6.489.000	13.167.400	6.489.000	6.489.000	6.489.000	724.101	724.101		

Capi- tol	Sub- capi- tol	Pa- ra- graf	Ar- ti- col	Ali- at	Denumire indicator	Credite de angajament			Credite bugetare			Angajamente legale	Plati efectuate	Angajamente legale de platit	Cheltuieli efective
						1	2	3	4	5	6				
<b>A</b>						<b>B</b>									
					Programe din Fondul Social European (FSE)	567.000	207.000	567.000	207.000	207.000	207.000	142.451	142.451		
	58	02			Finantarea nationala	87.500	32.500	87.500	32.500	32.500	32.500	22.169	22.169		
	58	02			Finantarea externa nerambursabila	479.500	174.500	479.500	174.500	174.500	174.500	120.282	120.282		
	59				TITLUL XI ALTE CHELTUIELI	16.751.500	12.651.500	16.751.500	12.651.500	12.651.500	12.651.500	5.285.499	5.285.499		
	59	01			Burse	467.500	230.500	467.500	230.500	230.500	230.500	180.600	180.600		
	59	11			Asociatii si fundatii	3.519.000	2.113.000	3.519.000	2.113.000	2.113.000	2.113.000	939.389	939.389		
	59	12			Sustinerea cultelor	2.700.000	1.350.000	2.700.000	1.350.000	1.350.000	1.350.000				
	59	15			Contributii la salarizarea personalului neclerical	8.090.000	8.090.000	8.090.000	8.090.000	8.090.000	8.090.000	3.821.770	3.821.770		
	59	17			Despagubiri civile	1.200.000	410.000	1.200.000	410.000	410.000	410.000	12.561	12.561		
	59	22			Actiuni cu caracter stiintific si social-cultural	250.000	200.000	250.000	200.000	200.000	200.000	108.500	108.500		
	59	40			Sume aferente persoanelor cu handicap neincadrate	525.000	258.000	525.000	258.000	258.000	258.000	222.679	222.679		
	70				CHELTUIELI DE CAPITAL	46.562.100	17.476.900	46.562.100	17.476.900	17.476.900	17.476.900	489.879	489.879		
	71				TITLUL XIII ACTIVE NEFINANCIARE	46.262.100	17.176.900	46.262.100	17.176.900	17.176.900	17.176.900	489.879	489.879		
	71	01			Active fixe	46.262.100	17.176.900	46.262.100	17.176.900	17.176.900	17.176.900	489.879	489.879		
	71	01	01		Constructii	39.428.200	13.314.500	39.428.200	13.314.500	13.314.500	13.314.500	249.123	249.123		
	71	01	02		Masini, echipamente si mijloace de transport	2.883.200	1.924.200	2.883.200	1.924.200	1.924.200	1.924.200	45.785	45.785		
	71	01	03		Mobilier, aparatura birou si alte active corporale	137.000	137.000	137.000	137.000	137.000	137.000	14.926	14.926		
	71	01	30		Alte active fixe (inclusiv reparatii capitale)	3.813.700	1.801.200	3.813.700	1.801.200	1.801.200	1.801.200	180.045	180.045		
	72				TITLUL XIV ACTIVE FINANCIARE	300.000	300.000	300.000	300.000	300.000	300.000				
	72	01			Active financiare	300.000	300.000	300.000	300.000	300.000	300.000				
	72	01	01		Participare la capitalul social al societatilor comerciale	300.000	300.000	300.000	300.000	300.000	300.000				

Capi- tol	Sub- capit- ol	Pa- ra- graf	Ar- ti- col	Ali- ne- at	Denumire indicator	Credite de angajament			Credite bugetare		Angajamente legale	Plati efectuate	Angajamente legale de platit	Cheltuieli efective
						1	2	3	4	5				
					<b>B</b>									
					<b>A</b>									
	79				OPERATIUNI FINANCIARE	11.000.000	5.500.000	11.000.000	5.500.000	5.500.000	5.235.109	5.235.109	5.235.109	
	81				TITLUL XVII RAMBURSARI DE CREDITE	11.000.000	5.500.000	11.000.000	5.500.000	5.500.000	5.235.109	5.235.109	5.235.109	
	81	02			Rambursari de credite interne	10.000.000	5.000.000	10.000.000	5.000.000	5.000.000	4.735.109	4.735.109	4.735.109	
	81	02	05		Rambursari de credite aferente datoriei publice interne locale	10.000.000	5.000.000	10.000.000	5.000.000	5.000.000	4.735.109	4.735.109	4.735.109	
	81	04			Rambursarea imprumurilor contractate pentru finantarea proiectelor cu finantare UE	1.000.000	500.000	1.000.000	500.000	500.000	500.000	500.000	500.000	
	84				PLATI EFECTUATE IN ANII PRECEDENTI SI RECUPERATE IN ANUL CURENT						-1.043.585	-1.043.585	-1.043.585	
	85				Titlul XIX PLATI EFECTUATE IN ANII PRECEDENTI SI RECUPERATE IN ANUL CURENT						-1.043.585	-1.043.585	-1.043.585	
	85	01			Plati efectuate in anii precedenti si recuperate in anul curent						-1.043.585	-1.043.585	-1.043.585	
	85	01	01		Plati efectuate in anii precedenti si recuperate in anul curent (SF)						-262.870	-262.870	-262.870	
	85	01	02		Plati efectuate in anii precedenti si recuperate in anul curent (SD)						-780.715	-780.715	-780.715	
5100	02				Partea I-a SERVICII PUBLICE GENERALE	58.103.180	28.596.680	58.603.180	29.096.680	40.718.325	34.217.114	20.659.032	13.558.082	
5102					AUTORITATI PUBLICE SI ACTIUNI EXTERNE	40.214.180	19.351.180	40.214.180	19.351.180	31.478.213	27.403.623	13.845.541	13.558.082	
	01				CHELTUIELI CURENTE	37.188.180	17.325.180	37.188.180	17.325.180	29.488.180	27.399.680	13.841.598	13.558.082	
	10				TITLUL I CHELTUIELI DE PERSONAL	23.500.000	11.337.000	23.500.000	11.337.000	23.500.000	23.500.000	9.941.918	13.558.082	
	10	01			Cheltuieli salariale in bani	22.780.000	10.847.000	22.780.000	10.847.000	22.780.000	22.780.000	9.504.562	13.275.438	
	10	01	01		Salarii de baza	19.830.000	9.515.000	19.830.000	9.515.000	19.830.000	19.830.000	8.554.843	11.275.157	
	10	01	12		Indemnizatii platite unor persoane din afara unitatii	1.000.000	435.000	1.000.000	435.000	1.000.000	1.000.000	360.206	639.794	
	10	01	13		Drepturi de delegare	200.000	77.000	200.000	77.000	200.000	200.000	19.507	180.493	

Capi- tol	Sub- cap- tol	Pa- ra- graf	Gru- pa / Titlu	Ar- ti- col	Ali- ne- at	Denumire indicator	Credite de angajament		Credite bugetare		Angajamente bugetare	Angajamente legale	Plati efectuate	Angajamente legale de platit	Cheltuieli efective
							1	2	3	4					
<b>A</b>							<b>B</b>								
10	01	17				Indemnizatii de hrana	750.000	380.000	750.000	380.000	750.000	750.000	241.650	508.350	
10	01	30				Alte drepturi salariale in bani	1.000.000	440.000	1.000.000	440.000	1.000.000	1.000.000	328.356	671.644	
10	02					Cheltuieli salariale in natura	270.000	270.000	270.000	270.000	270.000	270.000	225.200	44.800	
10	02	06				Vouchere de vacanta	270.000	270.000	270.000	270.000	270.000	270.000	225.200	44.800	
10	03					Contributii	450.000	220.000	450.000	220.000	450.000	450.000	212.156	237.844	
10	03	07				Contributia asiguratorie pentru munca	450.000	220.000	450.000	220.000	450.000	450.000	212.156	237.844	
20						TITLUL II BUNURI SI SERVICII	11.940.000	5.185.000	11.940.000	5.185.000	5.185.000	3.662.132	3.662.132		
20	01					Bunuri si servicii	8.760.000	3.829.000	8.760.000	3.829.000	3.829.000	2.920.766	2.920.766		
20	01	01				Furnituri de birou	100.000	45.000	100.000	45.000	45.000	33.045	33.045		
20	01	02				Materiale pentru curatenie	120.000	50.000	120.000	50.000	50.000	35.031	35.031		
20	01	03				Incalzit, iluminat si forta motrica	1.000.000	480.000	1.000.000	480.000	480.000	379.856	379.856		
20	01	04				Apa, canal si salubritate	55.000	30.000	55.000	30.000	30.000	20.017	20.017		
20	01	05				Carburanti si lubrifianti	400.000	215.000	400.000	215.000	215.000	114.980	114.980		
20	01	06				Piese de schimb	30.000	14.000	30.000	14.000	14.000	9.860	9.860		
20	01	08				Posta, telecomunicatii, radio, tv, internet	250.000	125.000	250.000	125.000	125.000	94.617	94.617		
20	01	09				Materiale si prestari de servicii cu caracter functional	300.000	140.000	300.000	140.000	140.000	109.878	109.878		
20	01	30				Alte bunuri si servicii pentru intretinere si functionare	6.505.000	2.730.000	6.505.000	2.730.000	2.730.000	2.123.482	2.123.482		
20	02					Reparatii curente	200.000	100.000	200.000	100.000	100.000	56.110	56.110		
20	05					Bunuri de natura obiectelor de inventar	350.000	170.000	350.000	170.000	170.000	167.475	167.475		
20	05	30				Alte obiecte de inventar	350.000	170.000	350.000	170.000	170.000	167.475	167.475		
20	06					Deplasari, detasari, transferari	450.000	202.000	450.000	202.000	202.000	141.658	141.658		
20	06	01				Deplasari interne, detasari, transferari	150.000	60.000	150.000	60.000	60.000	49.162	49.162		
20	06	02				Deplasari in strainatate	300.000	142.000	300.000	142.000	142.000	92.496	92.496		
20		11				Carti, publicatii si materiale documentare	10.000	6.000	10.000	6.000	6.000	3.362	3.362		



Capi- tol	Sub- capi- tol	Pa- ra- graf	Gru- pa / Titlu	Ali- ne- at	Denumire indicator	Credite de angajament			Credite bugetare		Angajamente legale	Plati efectuate	Angajamente legale de platit	Cheltuieli efective		
						1	2	3	4	5					6	7
<b>B</b>																
<b>A</b>																
	20	13			Pregatire profesionala	50.000	25.000	50.000	25.000	25.000						
	20	19			Contributii ale administratiei publice locale la realizarea unor lucrari si servicii de interes public local, in baza unor conventii sau contracte de asociere	250.000	100.000	250.000	100.000	100.000	40.742	40.742				
	20	24			Comisioane si alte costuri aferente imprumuturilor	500.000	200.000	500.000	200.000	200.000	61.039	61.039				
	20	24	02		Comisioane si alte costuri aferente imprumuturilor interne	500.000	200.000	500.000	200.000	200.000	61.039	61.039				
	20	30	01		Alte cheltuieli	1.370.000	553.000	1.370.000	553.000	553.000	270.980	270.980				
	20	30	01		Reclama si publicitate	480.000	197.000	480.000	197.000	197.000	72.411	72.411				
	20	30	02		Protocol si reprezentare	450.000	170.000	450.000	170.000	170.000	167.823	167.823				
	20	30	03		Prime de asigurare non-viata	40.000	25.000	40.000	25.000	25.000	13.789	13.789				
	20	30	30		Alte cheltuieli cu bunuri si servicii	400.000	161.000	400.000	161.000	161.000	16.957	16.957				
	55				TITLUL VII ALTE TRANSFERURI	98.180	98.180	98.180	98.180	98.180	41.141	41.141				
	55	01			A. Transferuri interne	77.180	77.180	77.180	77.180	77.180	20.141	20.141				
	55	01	18		Alte transferuri curente interne	77.180	77.180	77.180	77.180	77.180	20.141	20.141				
	55	02			B. Transferuri curente in strainatate ( catre organizatii internationale)	21.000	21.000	21.000	21.000	21.000	21.000	21.000				
	55	02	01		Contributii si cotizatii la organisme internationale	21.000	21.000	21.000	21.000	21.000	21.000	21.000				
	59				TITLUL XI ALTE CHELTUIELI	1.650.000	705.000	1.650.000	705.000	705.000	196.407	196.407				
	59	17			Despagubiri civile	1.200.000	410.000	1.200.000	410.000	410.000	12.561	12.561				
	59	22			Actiuni cu caracter stiintific si social-cultural	250.000	200.000	250.000	200.000	200.000	108.500	108.500				
	59	40			Sume aferente persoanelor cu handicap neincadrate	200.000	95.000	200.000	95.000	95.000	75.346	75.346				
	70				CHELTUIELI DE CAPITAL	3.026.000	2.026.000	3.026.000	2.026.000	2.026.000	39.910	39.910				

Capi- tol	Sub- capi- tol	Pa- ra- graf	Gru- pa / Tidu col	Ali- ne- at	Denumire indicator	Credite de angajament		Credite bugetare		Angajamente legale	Plati efectuate	Angajamente legale de platit	Cheltuieli efective	
						aprobate la finele perioadei de raportare	trimestriale cumulate	aprobate la finele perioadei de raportare	trimestriale cumulate					
A						I	2	3	4	5	6	7	8=6-7	9
B														
					TITLUL XIII ACTIVE NEFINANCIARE									
	71		01		Active fixe	3.026.000	2.026.000	3.026.000	2.026.000	2.026.000	39.910	39.910		
	71		01	02	Masini, echipamente si mijloace de transport	3.026.000	2.026.000	3.026.000	2.026.000	2.026.000	39.910	39.910		
	71		01	03	Mobilier, aparatura birotica si alte active corporale	2.508.000	1.708.000	2.508.000	1.708.000	1.708.000	8.300	8.300		
	71		01	30	Alte active fixe (inclusiv reparatii capitale)	114.000	114.000	114.000	114.000	114.000	10.190	10.190		
	84				PLATI EFECTUATE IN ANII PRECEDENTI SI RECUPERATE IN ANUL CURENT	404.000	204.000	404.000	204.000	204.000	21.420	21.420		
	85				Titlul XIX PLATI EFECTUATE IN ANII PRECEDENTI SI RECUPERATE IN ANUL CURENT					-35.967	-35.967			
	85		01		Plati efectuate in anii precedenti si recuperate in anul curent					-35.967	-35.967			
	85		01	01	Plati efectuate in anii precedenti si recuperate in anul curent (SF)					-35.967	-35.967			
5402					ALTE SERVICII PUBLICE GENERALE	12.889.000	6.745.500	13.389.000	7.245.500	6.740.112	5.391.628	5.391.628		
	01				CHELTUIELI CURENTE	12.889.000	6.745.500	13.389.000	7.245.500	6.745.500	5.397.016	5.397.016		
	20		01		TITLUL II BUNURI SI SERVICII	700.000	400.000	700.000	400.000	400.000	113.268	113.268		
	20		01		Bunuri si servicii	700.000	400.000	700.000	400.000	400.000	113.268	113.268		
	20		01	30	Alte bunuri si servicii pentru intretinere si functionare	700.000	400.000	700.000	400.000	400.000	113.268	113.268		
	50				TITLUL V FONDURI DE REZERVA									
	50		04		Fond de rezerva bugetara la dispozitia autoritatilor locale									
	51				TITLUL VI TRANSFERURI INTRE UNITATI ALE ADMINISTRATIEI PUBLICE	8.914.000	4.705.500	8.914.000	4.705.500	4.705.500	4.505.000	4.505.000		



Capi- tol	Sub- capi- tol	Pa- ra- graf	Gru- pa / Titlu	Al- ti- col	Denumire indicator	Credite de angajament				Angajamente legale	Plati efectuate	Angajamente legale de platit	Cheltuieli efective
						aprobate la finele perioadei de raportare		trimestriale cumulate					
						1	2	3	4				
			A		B								
6000					SIGURANTA NATIONALA	303.000	164.800	303.000	164.800	164.800	76.086	76.086	
6002					APARARE	298.000	159.800	298.000	159.800	159.800	71.086	71.086	
	01				CHELTUIELI CURENTE	275.000	136.800	275.000	136.800	136.800	66.350	66.350	
	20				TITLUL II BUNURI SI SERVICII	275.000	136.800	275.000	136.800	136.800	66.350	66.350	
	20	01			Bunuri si servicii	185.700	93.800	185.700	93.800	93.800	60.242	60.242	
	20	01	01		Furnituri de birou	12.200	6.000	12.200	6.000	6.000	5.114	5.114	
	20	01	02		Materiale pentru curatenie	6.700	3.200	6.700	3.200	3.200	1.493	1.493	
	20	01	03		Incalzit, iluminat si forta motrica	40.000	23.000	40.000	23.000	23.000	23.000	23.000	
	20	01	04		Apa, canal si salubritate	10.300	5.100	10.300	5.100	5.100	4.801	4.801	
	20	01	05		Carburanti si lubrifianti	13.200	8.000	13.200	8.000	8.000	4.975	4.975	
	20	01	06		Piese de schimb	14.000	6.000	14.000	6.000	6.000	4.122	4.122	
	20	01	08		Posta, telecomunicatii, radio, tv, internet	9.000	4.500	9.000	4.500	4.500	4.293	4.293	
	20	01	09		Materiale si prestari de servicii cu caracter functional	38.500	17.000	38.500	17.000	17.000	7.771	7.771	
	20	01	30		Alte bunuri si servicii pentru intretinere si functionare	41.800	21.000	41.800	21.000	21.000	4.673	4.673	
	20	02			Reparatii curente	66.500	30.000	66.500	30.000	30.000			
	20	05			Bunuri de natura obiectelor de inventar	13.500	8.000	13.500	8.000	8.000	5.292	5.292	
	20	05	30		Alte obiecte de inventar	13.500	8.000	13.500	8.000	8.000	5.292	5.292	
	20	30			Alte cheltuieli	9.300	5.000	9.300	5.000	5.000	816	816	
	20	30	30		Alte cheltuieli cu bunuri si servicii	9.300	5.000	9.300	5.000	5.000	816	816	
	70				CHELTUIELI DE CAPITAL	23.000	23.000	23.000	23.000	23.000	4.736	4.736	
	71				TITLUL XIII ACTIVE NEFINANCIARE	23.000	23.000	23.000	23.000	23.000	4.736	4.736	
	71	01			Active fixe	23.000	23.000	23.000	23.000	23.000	4.736	4.736	
	71	01	03		Mobilier, aparatura birotica si alte active corporale								
	71	01	30		Alte active fixe	5.000	5.000	5.000	5.000	5.000	4.736	4.736	

Capi- tol	Sub- capi- tol	Pa- ra- graf	Gr- pa / Titlu	Ar- ti- col	Ali- ne- at	Denumire indicator	Credite de angajament		Credite bugetare		Angajamente bugetare	Angajamente legale	Plati efectuate	Angajamente legale de platit	Cheltuieli efective
							aprobate la finele perioadei de raportare	trimestriale cumulate	aprobate la finele perioadei de raportare	trimestriale cumulate					
A							1	2	3	4	5	6	7	8=6-7	9
6102						B (inclusiv reparatii capitale)	18.000	18.000	18.000	18.000	18.000				
			01			ORDINE PUBLICA SI SIGURANTA NATIONALA	5.000	5.000	5.000	5.000	5.000	5.000	5.000		
			55			CHELTUIELI CURENTE	5.000	5.000	5.000	5.000	5.000	5.000	5.000		
			55	01		TITLUL VII ALTE TRANSFERURI	5.000	5.000	5.000	5.000	5.000	5.000	5.000		
			55	01	18	A. Transferuri interne	5.000	5.000	5.000	5.000	5.000	5.000	5.000		
6500	02					Alte transferuri curente interne	5.000	5.000	5.000	5.000	5.000	5.000	5.000		
6502						Partea III-a CHELTUIELI SOCIAL-CULTURALE	156.165.500	95.791.850	156.165.500	95.791.850	118.925.620	83.329.360	57.248.855	26.080.505	
						INVATAMANT	10.574.000	8.787.500	10.574.000	8.787.500	8.785.300	5.734.072	5.734.072		
			01			CHELTUIELI CURENTE	10.532.000	8.774.500	10.532.000	8.774.500	8.774.500	5.736.272	5.736.272		
			10			TITLUL I CHELTUIELI DE PERSONAL	40.000	40.000	40.000	40.000	40.000				
			10	01		Cheltuieli salariale in bani	40.000	40.000	40.000	40.000	40.000				
			10	01	30	Alte drepturi salariale in bani	40.000	40.000	40.000	40.000	40.000				
			20			TITLUL II BUNURI SI SERVICII	2.370.500	1.509.500	2.370.500	1.509.500	1.509.500	933.499	933.499		
			20	01		Bunuri si servicii	1.301.000	831.500	1.301.000	831.500	831.500	537.864	537.864		
			20	01	01	Furnituri de birou	41.000	22.000	41.000	22.000	22.000	17.155	17.155		
			20	01	02	Materiale pentru curatenie	39.000	20.000	39.000	20.000	20.000	13.166	13.166		
			20	01	03	Incalzit, iluminat si forta motrica	275.000	198.000	275.000	198.000	198.000	164.594	164.594		
			20	01	04	Apa, canal si salubritate	31.000	17.000	31.000	17.000	17.000	11.110	11.110		
			20	01	05	Carburanti si lubrifianti	237.000	127.000	237.000	127.000	127.000	78.805	78.805		
			20	01	06	Piese de schimb	88.000	44.000	88.000	44.000	44.000	32.940	32.940		
			20	01	07	Transport	218.000	127.000	218.000	127.000	127.000	99.939	99.939		
			20	01	08	Posta, telecomunicatii, radio, tv, internet	62.500	32.000	62.500	32.000	32.000	23.814	23.814		
			20	01	09	Materiale si prestari de servicii cu caracter functional	43.000	25.000	43.000	25.000	25.000	12.376	12.376		
			20	01	30	Alte bunuri si servicii pentru intretinere si functionare	266.500	219.500	266.500	219.500	219.500	83.965	83.965		
			20	03		Hrana	633.000	375.000	633.000	375.000	375.000	255.484	255.484		

Capi- toil	Sub- capitol	Pa- ra- graf	Gr- pa / Titlu	Ar- ti- col	Al- ne- at	Denumire indicator	Credite de angajament		Credite bugetare		Angajamente bugetare	Angajamente legale	Plati efectuate	Angajamente legale de platit	Cheltuieli efective
							1	2	3	4					
			A			B									
			20	03	01	Hrana pentru oameni	633.000	373.000	633.000	373.000	373.000	255.484	255.484		
			20	04		Medicamente si materiale sanitare	14.500	7.500	14.500	7.500	7.500	3.751	3.751		
			20	04	01	Medicamente	1.000	500	1.000	500	500				
			20	04	02	Materiale sanitare	8.500	5.000	8.500	5.000	5.000	2.132	2.132		
			20	04	04	Dezinfectanti	5.000	2.000	5.000	2.000	2.000	1.619	1.619		
			20	05		Bunuri de natura obiectelor de inventar	57.800	33.800	57.800	33.800	33.800	11.391	11.391		
			20	05	01	Uniforme si echipament	2.000		2.000						
			20	05	03	Lenjerie si accesorii de pat	3.500	2.500	3.500	2.500	2.500				
			20	05	30	Alte obiecte de inventar	52.300	31.300	52.300	31.300	31.300	11.391	11.391		
			20	06		Deplasari, detasari, transferari	26.200	14.200	26.200	14.200	14.200	9.420	9.420		
			20	06	01	Deplasari interne, detasari, transferari	26.200	14.200	26.200	14.200	14.200	9.420	9.420		
			20	11		Carti, publicatii si materiale documentare	13.000	7.000	13.000	7.000	7.000				
			20	13		Pregatire profesionala	68.000	34.000	68.000	34.000	34.000	18.953	18.953		
			20	14		Protectia muncii	20.500	8.000	20.500	8.000	8.000	6.073	6.073		
			20	19		Contributii ale administratiei publice locale la realizarea unor lucrari si servicii de interes public local, in baza unor conventii sau contracte de asociere	158.500	158.500	158.500	158.500	158.500	66.452	66.452		
			20	30		Alte cheltuieli	78.000	42.000	78.000	42.000	42.000	24.111	24.111		
			20	30	30	Alte cheltuieli cu bunuri si servicii	78.000	42.000	78.000	42.000	42.000	24.111	24.111		
			51			TITLUL VI TRANSFERURI INTRE UNITATILE ADMINISTRATIEI PUBLICE	1.307.000	747.500	1.307.000	747.500	747.500	737.500	737.500		
			51	01		Transferuri curente	1.307.000	747.500	1.307.000	747.500	747.500	737.500	737.500		
			51	01	60	Transferuri din bugetul judetului pentru clasele de invatamant special organizate in cadrul unitatilor de invatamant in masa	1.307.000	747.500	1.307.000	747.500	747.500	737.500	737.500		



Capi- tol	Sub- capi- tol	Pa- ra- gra- ful	Ar- ti- col	Ali- ne- at	Denumire indicator	Credite de angajament			Credite bugetare			Angajamente legale de platit	Plati efectuate	Cheltuieli efective
						1	2	3	4	5	6			
<b>A</b>														
<b>B</b>														
					finantarea unitatilor de asistenta sociala si medico-sociale	1.049.000	524.500	1.049.000	524.500	524.500	445.000	445.000	445.000	
	51	01	46		Transferuri din bugetele locale pentru finantarea cheltuielilor curente din domeniul sanatatii	6.750.000	5.746.500	6.750.000	5.746.500	5.746.500	5.717.166	5.717.166	5.717.166	
	51	02			Transferuri de capital	12.000.000	10.750.000	12.000.000	10.750.000	10.750.000	495.508	495.508	495.508	
	51	02	28		Transferuri din bugetele locale pentru finantarea cheltuielilor de capital din domeniul sanatatii	12.000.000	10.750.000	12.000.000	10.750.000	10.750.000	495.508	495.508	495.508	
	55				TITLUL VII ALTE TRANSFERURI	2.398.000	1.199.000	2.398.000	1.199.000	1.199.000	1.174.500	1.174.500	1.174.500	
	55	01			A. Transferuri interne	2.398.000	1.199.000	2.398.000	1.199.000	1.199.000	1.174.500	1.174.500	1.174.500	
	55	01	18		Alte transferuri curente interne	2.300.000	1.150.000	2.300.000	1.150.000	1.150.000	1.150.000	1.150.000	1.150.000	
	55	01	42		Transferuri din bugetul local catre asociatiile de dezvoltare intercomuni-tate	98.000	49.000	98.000	49.000	49.000	24.500	24.500	24.500	
	58				TITLUL X PROIECTE CU FINANTARE DIN FONDURI EXTERNE NERAMBURSABILE	4.340.000	4.340.000	4.340.000	4.340.000	4.340.000	5.812	5.812	5.812	
	58	01			CADRULUI FINANCIAR 2014-2020	4.340.000	4.340.000	4.340.000	4.340.000	4.340.000	5.812	5.812	5.812	
	58	01			Programe din Fondul European de Dezvoltare Regionala (FEDR)	4.340.000	4.340.000	4.340.000	4.340.000	4.340.000	5.812	5.812	5.812	
	58	01	01		Finantarea nationala	1.291.000	1.291.000	1.291.000	1.291.000	1.291.000	5.812	5.812	5.812	
	58	01	02		Finantarea externa nerambursabila	3.049.000	3.049.000	3.049.000	3.049.000	3.049.000				
	84				PLATI EFECTUATE IN ANII PRECEDENTI SI RECUPERATE IN ANUL CURENT						-774.577	-774.577	-774.577	
	85				Tihul XIX PLATI EFECTUATE IN ANII PRECEDENTI SI RECUPERATE IN ANUL CURENT						-774.577	-774.577	-774.577	
	85	01			Plati efectuate in anii precedenti si						-774.577	-774.577	-774.577	





Capi- tol	Sub- cap- itol	Pa- ra- graf	Gr- pa / Titlu col	Ar- ti- col	Al- ne- at	Denumire indicator	Credite de angajament		Credite bugetare		Angajamente bugetare	Angajamente legale	Plati efectuate	Angajamente legale de platit	Cheltuieli efective	
							aprobate la finele perioadei de raportare	trimestriale cumulate	aprobate la finele perioadei de raportare	trimestriale cumulate						
A							1	2	3	4	5	6	7	8=6-7	9	
B																
			71	01		Active fixe	10.218.000	3.873.000	10.218.000	3.873.000	3.873.000	141.313	141.313			
			71	01	01	Construcții	9.487.000	3.285.000	9.487.000	3.285.000	3.285.000	15.589	15.589			
			71	01	30	Alte active fixe (inclusiv reparatii capitale)	731.000	588.000	731.000	588.000	588.000	125.724	125.724			
			84			PLATI EFECTUATE IN ANII PRECEDENTI SI RECUPERATE IN ANUL CURENT						-6.443	-6.443			
			85			TITLUL XIX PLATI EFECTUATE IN ANII PRECEDENTI SI RECUPERATE IN ANUL CURENT						-6.443	-6.443			
			85	01		Plati efectuate in anii precedenti si recuperate in anul curent						-6.443	-6.443			
			85	01	01	Plati efectuate in anii precedenti si recuperate in anul curent (SF)						-6.443	-6.443			
6802						ASIGURARI SI ASISTENTA SOCIALA	70.084.000	36.170.500	70.084.000	36.170.500	60.087.490	53.392.797	27.312.292	26.080.505		
			01			CHELTUIELI CURENTE	66.582.800	33.958.300	66.582.800	33.958.300	58.094.300	53.497.759	27.417.254	26.080.505		
			10			TITLUL I CHELTUIELI DE PERSONAL	48.345.000	24.209.000	48.345.000	24.209.000	48.345.000	48.345.000	22.264.495	26.080.505		
			10	01		Cheltuieli salariale in bani	46.160.000	22.547.000	46.160.000	22.547.000	46.160.000	46.160.000	20.702.668	25.457.332		
			10	01	01	Salarii de baza	42.252.000	20.624.000	42.252.000	20.624.000	42.252.000	42.252.000	19.162.358	23.089.642		
			10	01	06	Alte sporuri	665.000	326.000	665.000	326.000	665.000	665.000	306.127	358.873		
			10	01	12	Indemnizatii platite unor persoane din afara unitatii	128.000	52.000	128.000	52.000	128.000	128.000	29.913	98.087		
			10	01	13	Drepturi de delegare	103.000	52.000	103.000	52.000	103.000	103.000	950	102.050		
			10	01	17	Indemnizatii de hrana	3.012.000	1.493.000	3.012.000	1.493.000	3.012.000	3.012.000	1.203.320	1.808.680		
			10	02		Cheltuieli salariale in natura	1.146.000	1.146.000	1.146.000	1.146.000	1.146.000	1.146.000	1.100.700	45.300		
			10	02	06	Vouchere de vacanta	1.146.000	1.146.000	1.146.000	1.146.000	1.146.000	1.146.000	1.100.700	45.300		
			10	03		Contributii	1.039.000	516.000	1.039.000	516.000	1.039.000	1.039.000	461.127	577.873		
			10	03	07	Contributia asiguratorie pentru munca	1.039.000	516.000	1.039.000	516.000	1.039.000	1.039.000	461.127	577.873		
			20			TITLUL II BUNURI SI SERVICII	9.913.800	4.643.800	9.913.800	4.643.800	4.643.800	2.001.972	2.001.972			

Capi- tol	Sub- capi- tol	Pa- ra- graf	Gru- pa / Titlu col	Ali- ne- at	Denumire indicator	Credite de angajament		Credite bugetare			Angajamente legale	Plati efectuate	Angajamente legale de platit	Cheltuieli efective
						1	2	3	4	5				
<b>A</b>						<b>B</b>								
	20	01			Bunuri si servicii	5.272.000	2.449.000	5.272.000	2.449.000	2.449.000	1.152.948	1.152.948	8=6-7	9
	20	01	01		Furnituri de birou	70.000	24.000	70.000	24.000	24.000	7.684	7.684		
	20	01	02		Materiale pentru curatenie	591.000	204.000	591.000	204.000	204.000	51.488	51.488		
	20	01	03		Incalzit, iluminat si forta motrica	2.060.130	1.052.130	2.060.130	1.052.130	1.052.130	608.427	608.427		
	20	01	04		Apa, canal si salubritate	332.000	141.000	332.000	141.000	141.000	95.660	95.660		
	20	01	05		Carburanti si lubrifianti	80.000	80.000	80.000	80.000	80.000	79.103	79.103		
	20	01	08		Posta, telecomunicatii, radio, tv, internet	108.000	44.000	108.000	44.000	44.000	41.094	41.094		
	20	01	30		Alte bunuri si servicii pentru intretinere si functionare	2.030.870	903.870	2.030.870	903.870	903.870	269.492	269.492		
	20	02			Reparatii curente	957.300	551.300	957.300	551.300	551.300	6.825	6.825		
	20	03			Hrana	1.935.500	919.500	1.935.500	919.500	919.500	654.305	654.305		
	20	03	01		Hrana pentru oameni	1.935.500	919.500	1.935.500	919.500	919.500	654.305	654.305		
	20	04			Medicamente si materiale sanitare	376.000	162.000	376.000	162.000	162.000	62.405	62.405		
	20	04	01		Medicamente	333.000	146.000	333.000	146.000	146.000	59.616	59.616		
	20	04	02		Materiale sanitare	43.000	16.000	43.000	16.000	16.000	2.789	2.789		
	20	05			Bunuri de natura obiectelor de inventar	479.000	167.000	479.000	167.000	167.000	13.907	13.907		
	20	05	01		Uniforme si echipament	180.000	61.000	180.000	61.000	61.000				
	20	05	03		Lenjerie si accesorii de pat	54.000	19.000	54.000	19.000	19.000				
	20	05	30		Alte obiecte de inventar	245.000	87.000	245.000	87.000	87.000	13.907	13.907		
	20	06			Deplasari, detasari, transferari	238.000	96.000	238.000	96.000	96.000	25.124	25.124		
	20	06	01		Deplasari interne, detasari, transferari	238.000	96.000	238.000	96.000	96.000	25.124	25.124		
	20	13			Pregatire profesionala	270.000	142.000	270.000	142.000	142.000	3.330	3.330		
	20	14			Protectia muncii	190.000	72.000	190.000	72.000	72.000	32.656	32.656		
	20	30			Alte cheltuieli	196.000	85.000	196.000	85.000	85.000	50.472	50.472		
	20	30	30		Alte cheltuieli cu bunuri si servicii	196.000	85.000	196.000	85.000	85.000	50.472	50.472		
	51				TITLUL VI TRANSFERURI INTRE UNITATI ALE ADMINISTRATIEI PUBLICE	2.686.000	1.374.500	2.686.000	1.374.500	1.374.500	1.374.500	1.374.500		

Capi- tol	Sub- capitol graf	Pa- ra- gra- ful	Gru- pa / Titlu col	Ali- ne- at	Denumire indicator	Credite de angajament		Credite bugetare		Angajamente bugetare	Angajamente legale	Plati efectuate	Angajamente legale de platit	Cheltuieli efective
						aprobate la finele perioadei de raportare	trimestriale cumulate	aprobate la finele perioadei de raportare	trimestriale cumulate					
A						1	2	3	4	5	6	7	8=6+7	9
B														
			51 01		Transferiri curente	2.671.000	1.374.500	2.671.000	1.374.500	1.374.500	1.374.500	1.374.500	1.374.500	
			51 01 39		Transferiri din bugetele locale pentru finantarea unitatilor de asistenta sociala si medico-sociale	2.671.000	1.374.500	2.671.000	1.374.500	1.374.500	1.374.500	1.374.500	1.374.500	
			51 02		Transferiri de capital	15.000		15.000						
			51 02 29		Alte transferiri de capital catre instituti publice	15.000		15.000						
			57		TITLUL VIII ASISTENTA SOCIALA	3.027.000	2.148.000	3.027.000	2.148.000	2.148.000	2.148.000	547.114	547.114	
			57 02		Ajutoare sociale	3.027.000	2.148.000	3.027.000	2.148.000	2.148.000	2.148.000	547.114	547.114	
			57 02 01		Ajutoare sociale in numerar	637.000	326.000	637.000	326.000	326.000	326.000	166.354	166.354	
			57 02 02		Ajutoare sociale in natura	2.390.000	1.822.000	2.390.000	1.822.000	1.822.000	1.822.000	380.760	380.760	
			58		TITLUL X PROIECTE CU FINANTARE DIN FONDURI EXTERNE NERAMBURSABILE									
			58 02		CADRULUI FINANCIAR 2014-2020	567.000	207.000	567.000	207.000	207.000	207.000	142.451	142.451	
			58 02 01		Programe din Fondul Social European (FSE)	567.000	207.000	567.000	207.000	207.000	207.000	142.451	142.451	
			58 02 01		Finantarea nationala	87.500	32.500	87.500	32.500	32.500	32.500	22.169	22.169	
			58 02 02		Finantarea externa nerambursabila	479.500	174.500	479.500	174.500	174.500	174.500	120.282	120.282	
			59		TITLUL XI ALTE CHELTUIELI	2.044.000	1.376.000	2.044.000	1.376.000	1.376.000	1.086.722	1.086.722	1.086.722	
			59 11		Asociatii si fundatii	1.719.000	1.213.000	1.719.000	1.213.000	1.213.000	939.389	939.389	939.389	
			59 40		Sume aferente persoanelor cu handicap neincadrate	325.000	163.000	325.000	163.000	163.000	147.333	147.333	147.333	
			70		CHELTUIELI DE CAPITAL	3.501.200	2.212.200	3.501.200	2.212.200	2.212.200	2.212.200	114.048	114.048	
			71		TITLUL XIII ACTIVE NEFINANCIARE	3.501.200	2.212.200	3.501.200	2.212.200	2.212.200	2.212.200	114.048	114.048	
			71 01		Active fixe	3.501.200	2.212.200	3.501.200	2.212.200	2.212.200	2.212.200	114.048	114.048	
			71 01 01		Constructii	3.501.200	2.212.200	3.501.200	2.212.200	2.212.200	2.212.200	114.048	114.048	
			71 01 02		Masini, echipamente si mijloace de transport	3.102.500	1.899.500	3.102.500	1.899.500	1.899.500	76.563	76.563	76.563	
			71 01 03		Mobilier, aparatura birou si altele	256.200	216.200	256.200	216.200	216.200	37.485	37.485	37.485	

Capi- tol	Sub- capi- tol	Fa- ra- graf	Gru- pa / Titlu col	Ali- ne- at	Denumire indicator	Credite de angajament		Credite bugetare		Angajamente bugetare	Angajamente legale	Plati efectuate	Angajamente legale de platit	Cheltuieli efective
						aprobate la finele perioadei de raportare	trimestriale cumulate	aprobate la finele perioadei de raportare	trimestriale cumulate					
A					1	2	3	4	5	6	7	8=6-7	9	
B														
			71 01 30		active corporale	5.000	5.000	5.000	5.000	5.000				
			84		Alte active fixe (inclusiv reparatii capitale)	137.500	91.500	137.500	91.500	91.500				
			85		PLATI EFECTUATE IN ANII PRECEDENTI SI RECUPERATE IN ANUL CURENT					-219.010	-219.010	-219.010		
					Titlu XIX PLATI EFECTUATE IN ANII PRECEDENTI SI RECUPERATE IN ANUL CURENT					-219.010	-219.010	-219.010		
			85 01		Plati efectuate in anii precedenti si recuperate in anul curent					-219.010	-219.010	-219.010		
			85 01 01		Plati efectuate in anii precedenti si recuperate in anul curent (SF)					-219.010	-219.010	-219.010		
			85 01 02		Plati efectuate in anii precedenti si recuperate in anul curent (SD)					-212.872	-212.872	-212.872		
					Partea IV-a SERVICII SI DEZVOLTARE					-6.138	-6.138	-6.138		
7000 02					PUBLICA, LOCUINTE, MEDIU SI APE	12.077.000	3.634.500	12.077.000	3.634.500	3.634.500	1.148.549	1.148.549		
7402					PROTECTIA MEDIULUI	12.077.000	3.634.500	12.077.000	3.634.500	3.634.500	1.148.549	1.148.549		
			01		CHELTUIELI CURENTE	3.529.000	1.255.500	3.529.000	1.255.500	1.255.500	647.161	647.161		
			20		TITLUL II BUNURI SI SERVICII	100.000	30.000	100.000	30.000	30.000	7.461	7.461		
			20 01		Bunuri si servicii	100.000	30.000	100.000	30.000	30.000	7.461	7.461		
			20 01 30		Alte bunuri si servicii pentru intretinere si functionare	100.000	30.000	100.000	30.000	30.000	7.461	7.461		
			55		TITLUL VII ALTE TRANSFERURI	3.429.000	1.225.500	3.429.000	1.225.500	1.225.500	639.700	639.700		
			55 01		A. Transferuri interne	3.429.000	1.225.500	3.429.000	1.225.500	1.225.500	639.700	639.700		
			55 01 12		Investitii ale regiilor autonome si societatilor comerciale cu capital de stat									
			55 01 13		Programe de dezvoltare	1.543.000	200.000	1.543.000	200.000	200.000	109.140	109.140		
						595.000	380.000	595.000	380.000	380.000				

Capi- tol	Sub- capi- tol	Pa- ra- graf	Gr- pa / Titlu col	Ar- ti- col	Al- ne- at	Denumire indicator	Credite de angajament		Credite bugetare		Angajamente legale	Plati efectuate	Angajamente legale de platit	Cheltuieli efective	
							aprobate la finele perioadei de raportare	trimestriale cumulate	aprobate la finele perioadei de raportare	trimestriale cumulate					
A							1	2	3	4	5	6	7	8=6-7	9
B															
	55	01	42			Transferuri din bugetul local catre asociatiile de dezvoltare intercomuni-tare									
	70					CHELTUIELI DE CAPITAL	1.291.000	645.500	1.291.000	645.500	645.500	530.560			
	71					TITLUL XIII ACTIVE NEFINANCIARE	7.548.000	1.879.000	7.548.000	1.879.000	1.879.000	1.388			
	71	01				Active Fixe	7.548.000	1.879.000	7.548.000	1.879.000	1.879.000	1.388			
	71	01	01			Constructii	7.548.000	1.879.000	7.548.000	1.879.000	1.879.000	1.388			
	71	01	02			Masini, echipamente si mijloace de transport	6.065.000	1.515.000	6.065.000	1.515.000	1.515.000	1.388			
	71	01	30			Alte active fixe (inclusiv reparatii capitale)	119.000		119.000						
	79					OPERATIUNI FINANCIARE	1.364.000	364.000	1.364.000	364.000	364.000	500.000			
	81					TITLUL XVII RAMBURSARI DE CREDITE	1.000.000	500.000	1.000.000	500.000	500.000	500.000			
	81	04				Rambursarea imprumuturilor contractate pentru finantarea proiectelor cu finantare UE	1.000.000	500.000	1.000.000	500.000	500.000	500.000			
8000	02					Partea V-a ACTIUNI ECONOMICE	68.356.250	27.717.700	68.356.250	27.717.700	27.717.700	16.384.783			
8002						ACTIUNI GENERALE ECONOMICE,									
						SIDE MUNCA	1.712.350	905.000	1.712.350	905.000	905.000	385.721			
	01					CHELTUIELI CURENTE	1.712.350	905.000	1.712.350	905.000	905.000	385.721			
	20					TITLUL II BUNURI SI SERVICII	442.350	270.000	442.350	270.000	270.000	68.420			
	20	02				Reparatii curente	442.350	270.000	442.350	270.000	270.000	68.420			
	55					TITLUL VII ALTE TRANSFERURI	1.270.000	635.000	1.270.000	635.000	635.000	317.301			
	55	01				A. Transferuri interne	1.270.000	635.000	1.270.000	635.000	635.000	317.301			
	55	01	42			Transferuri din bugetul local catre asociatiile de dezvoltare intercomuni-tare	1.270.000	635.000	1.270.000	635.000	635.000	317.301			
						TRANSPORTURI	66.134.200	26.492.700	66.134.200	26.492.700	26.492.700	15.989.062			

Capi- tol	Sub- capi- tol	Pa- ra- graf	Ar- ti- col	Ali- ne- at	Denumire indicator	Credite de angajament			Credite bugetare			Angajamente legale	Plati efectuate	Angajamente legale de platit	Cheltuieli efective
						aprobate la finele perioadei de raportare	trimestriale cumulate	aprobate la finele perioadei de raportare	trimestriale cumulate	aprobate la finele perioadei de raportare	trimestriale cumulate				
A						1	2	3	4	5	6	7	8=6-7	9	
B															
01					CHELTUIELI CURENTE	34.400.000	14.342.000	34.400.000	14.342.000	14.342.000	11.065.469	11.065.469			
20					TITLUL II BUNURI SI SERVICII	22.240.000	10.240.000	22.240.000	10.240.000	10.240.000	10.239.999	10.239.999			
20	02				Reparatii curente	22.240.000	10.240.000	22.240.000	10.240.000	10.240.000	10.239.999	10.239.999			
55					TITLUL VII ALTE TRANSFERURI	255.000	55.000	255.000	55.000	55.000					
55	01				A. Transferuri interne	255.000	55.000	255.000	55.000	55.000					
55	01	13			Programe de dezvoltare	255.000	55.000	255.000	55.000	55.000					
58					TITLUL X PROIECTE CU FINANTARE DIN FONDURI EXTERNE NERAMBURSABILE										
58	01				CADRULUI FINANCIAR 2014-2020	11.905.000	4.047.000	11.905.000	4.047.000	4.047.000	825.470	825.470			
					Programe din Fondul European de Dezvoltare Regionala (FEDR)	11.905.000	4.047.000	11.905.000	4.047.000	4.047.000	825.470	825.470			
58	01	01			Finantarea nationala	1.786.600	607.000	1.786.600	607.000	607.000	101.369	101.369			
58	01	02			Finantarea externa nerambursabila	10.118.400	3.440.000	10.118.400	3.440.000	3.440.000	724.101	724.101			
70					CHELTUIELI DE CAPITAL	21.734.200	7.150.700	21.734.200	7.150.700	7.150.700	188.484	188.484			
71					TITLUL XIII ACTIVE NEFINANCIARE	21.734.200	7.150.700	21.734.200	7.150.700	7.150.700	188.484	188.484			
71	01				Active fixe	21.734.200	7.150.700	21.734.200	7.150.700	7.150.700	188.484	188.484			
71	01	01			Constructii	20.773.700	6.615.000	20.773.700	6.615.000	6.615.000	155.583	155.583			
71	01	30			Alte active fixe (inclusiv reparatii capitale)	960.500	535.700	960.500	535.700	535.700	32.901	32.901			
79					OPERATIUNI FINANCIARE	10.000.000	5.000.000	10.000.000	5.000.000	5.000.000	4.735.109	4.735.109			
81					TITLUL XVII RAMBURSARI DE CREDITE	10.000.000	5.000.000	10.000.000	5.000.000	5.000.000	4.735.109	4.735.109			
81	02				Rambursari de credite interne	10.000.000	5.000.000	10.000.000	5.000.000	5.000.000	4.735.109	4.735.109			
81	02	05			Rambursari de credite aferente datoriei publice interne locale	10.000.000	5.000.000	10.000.000	5.000.000	5.000.000	4.735.109	4.735.109			
8702					ALTE ACTIUNI ECONOMICE	509.700	320.000	509.700	320.000	320.000	10.000	10.000			
	01				CHELTUIELI CURENTE	40.000	20.000	40.000	20.000	20.000	10.000	10.000			
	55				TITLUL VII ALTE TRANSFERURI	40.000	20.000	40.000	20.000	20.000	10.000	10.000			
	55	01			A. Transferuri interne	40.000	20.000	40.000	20.000	20.000	10.000	10.000			

Capi- tol	Sub- capi- tol	Pa- ra- graf	Gru- pa / Titlu	Ar- ti- col	Al- ne- at	Denumire indicator	Credite de angajament		Credite bugetare		Angajamente legale	Plati efectuate	Angajamente legale de platit	Cheltuieli efective		
							aprobate la finele perioadei de raportare	trimestriale cumulate	aprobate la finele perioadei de raportare	trimestriale cumulate						
<b>A</b>							<b>1</b>	<b>2</b>	<b>3</b>	<b>4</b>	<b>5</b>	<b>6</b>	<b>7</b>	<b>8=6-7</b>	<b>9</b>	
<b>B</b>																
	55	01	18			Alte transferuri curente interne	40.000	20.000	40.000	20.000	20.000	10.000	10.000			
	70					CHELTUIELI DE CAPITAL	469.700	300.000	469.700	300.000	300.000					
	71					TITLUL XIII ACTIVE NEFINANCIARE	169.700		169.700							
	71	01				Active fixe	169.700		169.700							
	71	01	30			Alte active fixe (inclusiv reparatii capitale)	169.700		169.700							
	72					TITLUL XIV ACTIVE FINANCIARE	300.000	300.000	300.000	300.000	300.000					
	72	01				Active financiare	300.000	300.000	300.000	300.000	300.000					
	72	01	01			Participare la capitalul social al societatilor comerciale	300.000	300.000	300.000	300.000	300.000					



U.A.T. JUDEȚUL HUNEDOARA

CONTUL DE EXECUȚIE AL BUGETULUI LOCAL - CHELTUIELI  
SECȚIUNEA DE FUNCȚIONARE  
30.06.2019

Capi- tol	Sub- capitol	Pa- ra- graf	Cru- pa / Titlu	Al- ne- at	Denumire indicator	Credite de angajament			Credite bugetare		Angajamente legale	Plati efectuate	Angajamente legale de platit	Cheltuieli efective
						I	2	3	4	5				
A														
B														
5002					TOTAL CHELTUIELI	208.791.610	114.274.630	209.291.610	114.774.630	150.310.760	131.601.396	91.962.809	39.638.587	
	01				CHELTUIELI CURENTE	198.791.610	109.274.630	199.291.610	109.774.630	145.573.630	127.129.157	87.490.570	39.638.587	
	10				TITLUL I CHELTUIELI DE PERSONAL	71.885.000	35.586.000	71.885.000	35.586.000	71.885.000	71.845.000	32.206.413	39.638.587	
	10	01			Cheltuieli salariale in bani	68.980.000	33.434.000	68.980.000	33.434.000	68.980.000	68.940.000	30.207.230	38.732.770	
	10	01	01		Salarii de baza	62.082.000	30.139.000	62.082.000	30.139.000	62.082.000	62.082.000	27.717.201	34.364.799	
	10	01	06		Alte sporuri	663.000	326.000	665.000	326.000	665.000	665.000	306.127	358.873	
	10	01	12		Indemnitatii plătite unor persoane din afara unitatii	1.128.000	487.000	1.128.000	487.000	1.128.000	1.128.000	390.119	737.881	
	10	01	13		Drepturi de delegare	303.000	129.000	303.000	129.000	303.000	303.000	20.457	282.543	
	10	01	17		Indemnitatii de hrana	3.762.000	1.873.000	3.762.000	1.873.000	3.762.000	3.762.000	1.444.970	2.317.030	
	10	01	30		Alte drepturi salariale in bani	1.040.000	480.000	1.040.000	480.000	1.040.000	1.000.000	328.356	671.644	
	10	02			Cheltuieli salariale in natura	1.416.000	1.416.000	1.416.000	1.416.000	1.416.000	1.416.000	1.325.900	90.100	
	10	02	06		Vouchere de vacanta	1.416.000	1.416.000	1.416.000	1.416.000	1.416.000	1.416.000	1.325.900	90.100	
	10	03			Contributii	1.489.000	736.000	1.489.000	736.000	1.489.000	1.489.000	673.283	815.717	
	10	03	07		Contributia asiguratorie pentru munca	1.489.000	736.000	1.489.000	736.000	1.489.000	1.489.000	673.283	815.717	
	20				TITLUL II BUNURI SI SERVICII	48.181.650	22.615.100	48.181.650	22.615.100	22.615.100	17.093.101	17.093.101		
	20	01			Bunuri si servicii	16.318.700	7.633.300	16.318.700	7.633.300	7.633.300	4.792.549	4.792.549		
	20	01	01		Furnituri de birou	223.200	97.000	223.200	97.000	97.000	62.998	62.998		
	20	01	02		Materialc pentru curatenie	756.700	277.200	756.700	277.200	277.200	101.178	101.178		
	20	01	03		Incalzit, iluminat si forta motrica	3.375.130	1.753.130	3.375.130	1.753.130	1.753.130	1.175.877	1.175.877		
	20	01	04		Apa, canal si salubritate	428.300	193.100	428.300	193.100	193.100	131.588	131.588		
	20	01	05		Carburanti si lubrifianti	730.200	430.000	730.200	430.000	430.000	277.863	277.863		
	20	01	06		Piese de schimb	132.000	64.000	132.000	64.000	64.000	46.922	46.922		
	20	01	07		Transport	218.000	127.000	218.000	127.000	127.000	99.939	99.939		
	20	01	08		Posta, telecomunicatii, radio, tv, internet	429.500	205.500	429.500	205.500	205.500	163.818	163.818		
	20	01	09		Materialc si prestari de servicii cu caracter functional	381.500	182.000	381.500	182.000	182.000	130.025	130.025		

Capi- tol	Sub- pa- ra- graf	Ar- ti- col	Ali- ne- at	Denumire indicator	Credite de angajament			Credite bugetare			Angajamente legale de platit	Plati efectuate	Angajamente legale	Cheltuieli efective
					1	2	3	4	5	6				
<b>A</b>					<b>B</b>									
20	01	30		Alte bunuri si servicii pentru intretinere si functionare	9.644.170	4.304.370	9.644.170	4.304.370	4.304.370	2.602.341	2.602.341			
20	02			Reparatii curente	23.906.150	11.191.300	23.906.150	11.191.300	11.191.300	10.371.354	10.371.354			
20	03			Hrana	2.568.500	1.292.500	2.568.500	1.292.500	1.292.500	909.789	909.789			
20	03	01		Hrana pentru oameni	2.568.500	1.292.500	2.568.500	1.292.500	1.292.500	909.789	909.789			
20	04			Medicamente si materiale sanitare	390.500	169.500	390.500	169.500	169.500	66.156	66.156			
20	04	01		Medicamente	334.000	146.500	334.000	146.500	146.500	59.616	59.616			
20	04	02		Materiale sanitare	51.500	21.000	51.500	21.000	21.000	4.921	4.921			
20	04	04		Dezinfectanti	5.000	2.000	5.000	2.000	2.000	1.619	1.619			
20	05			Bunuri de natura obiectelor de inventar	900.300	378.800	900.300	378.800	378.800	198.065	198.065			
20	05	01		Uniforme si echipament	182.000	61.000	182.000	61.000	61.000					
20	05	03		Lenjerie si accesorii de pat	57.500	21.500	57.500	21.500	21.500					
20	05	30		Alte obiecte de inventar	660.800	296.300	660.800	296.300	296.300	198.065	198.065			
20	06			Deplasari, detasari, transferari	714.200	312.200	714.200	312.200	312.200	176.202	176.202			
20	06	01		Deplasari interne, detasari, transferari	414.200	170.200	414.200	170.200	170.200	83.706	83.706			
20	06	02		Deplasari in strainatate	300.000	142.000	300.000	142.000	142.000	92.496	92.496			
20	11			Carti, publicatii si materiale documentare	23.000	13.000	23.000	13.000	13.000	3.362	3.362			
20	13			Pregatire profesionala	388.000	201.000	388.000	201.000	201.000	22.283	22.283			
20	14			Protectia muncii	210.500	80.000	210.500	80.000	80.000	38.729	38.729			
20	19			Contributii ale administratiei publice locale la realizarea unor lucrari si servicii de interes public local, in baza unor conventii sau contracte de asociere	608.500	458.500	608.500	458.500	458.500	107.194	107.194			
20	24			Comisioane si alte costuri aferente imprumuturilor	500.000	200.000	500.000	200.000	200.000	61.039	61.039			
20	24	02		Comisioane si alte costuri aferente imprumuturilor interne	500.000	200.000	500.000	200.000	200.000	61.039	61.039			

Capi- totol	Sub- capi- totol	Pa- ra- graf	Gru- pa / Titlu	Ar- ti- col	Ali- ne- at	Denumire indicator	Credite de angajament			Credite bugetare			Angajamente legale de platit	Plati efectuate	Cheltuieli efective	
							1	2	3	4	5	6				7
			<b>A</b>			<b>B</b>										
			20	30		Alte cheltuieli	1.653.300	685.000	1.653.300	685.000	685.000	346.379	346.379			
			20	30	01	Reclama si publicitate	480.000	197.000	480.000	197.000	197.000	72.411	72.411			
			20	30	02	Protocol si reprezentare	450.000	170.000	450.000	170.000	170.000	167.823	167.823			
			20	30	03	Prime de asigurare non-viata	40.000	25.000	40.000	25.000	25.000	13.789	13.789			
			20	30	30	Alte cheltuieli cu bunuri si servicii	683.300	293.000	683.300	293.000	293.000	92.356	92.356			
			30			<b>TITLUL III DOBANZI</b>	5.000.000	2.500.000	5.000.000	2.500.000	2.500.000	1.421.863	1.421.863			
			30	01		Dobanzi aferente datoriei publice interne	5.000.000	2.500.000	5.000.000	2.500.000	2.500.000	1.421.863	1.421.863			
			30	01	01	Dobanzi aferente datoriei publice interne directe	5.000.000	2.500.000	5.000.000	2.500.000	2.500.000	1.421.863	1.421.863			
			50			<b>TITLUL V FONDURI DE REZERVA</b>			500.000	500.000	500.000					
			50	04		Fond de rezerva bugetara la dispozitia autoritatilor locale			500.000	500.000	500.000					
			51			<b>TITLUL VI TRANSFERURI INTRE UNITATILE ADMINISTRATIVE PUBLICE</b>										
			51	01		Transferuri curente	45.116.280	26.231.350	45.116.280	26.231.350	26.231.350	25.835.766	25.835.766			
			51	01	01	Transferuri catre institutii publice	45.116.280	26.231.350	45.116.280	26.231.350	26.231.350	25.835.766	25.835.766			
			51	01	39	Transferuri din bugetele locale pentru finantarea unitatilor de asistenta sociala si medico-sociale	33.339.280	17.838.350	33.339.280	17.838.350	17.838.350	17.561.600	17.561.600			
			51	01	46	Transferuri din bugetele locale pentru finantarea cheltuielilor curente din domeniul sanatatii	3.720.000	1.899.000	3.720.000	1.899.000	1.899.000	1.819.500	1.819.500			
			51	01	60	Transferuri din bugetul judetului pentru clasele de invatamant special organizate in cadrul unitatilor de invatamant in masa	6.750.000	5.746.500	6.750.000	5.746.500	5.746.500	5.717.166	5.717.166			
			55			<b>TITLUL VII ALTE TRANSFERURI</b>										
			55	01		A. Transferuri interne	2.462.180	1.274.680	2.462.180	1.274.680	1.274.680	1.195.141	1.195.141			





Capi- tol	Sub- capi- tol	Pa- ra- graf	Gru- pa / Titlu col	Ali- ne- at	Denumire indicator	Credite de angajament			Credite bugetare		Angajamente legale de platit	Plati efectuate	Angajamente legale de platit	Cheltucii efective
						I	2	3	aprobate la finele perioadei de raportare	trimestriale cumulate				
<b>A</b>						<b>B</b>								
	20	01	06		Piese de schimb	30.000	14.000	30.000	14.000	14.000	9.860	9.860		
	20	01	08		Posta, telecomunicatii, radio, tv, internet	250.000	125.000	250.000	125.000	125.000	94.617	94.617		
	20	01	09		Materiale si prestari de servicii cu caracter functional	300.000	140.000	300.000	140.000	140.000	109.878	109.878		
	20	01	30		Alte bunuri si servicii pentru intretinere si functionare	6.505.000	2.730.000	6.505.000	2.730.000	2.730.000	2.123.482	2.123.482		
	20	02			Reparatii curente	200.000	100.000	200.000	100.000	100.000	56.110	56.110		
	20	05			Bunuri de natura obiectelor de inventar	350.000	170.000	350.000	170.000	170.000	167.475	167.475		
	20	05	30		Alte obiecte de inventar	350.000	170.000	350.000	170.000	170.000	167.475	167.475		
	20	06			Deplasari, detasari, transferari	450.000	202.000	450.000	202.000	202.000	141.658	141.658		
	20	06	01		Deplasari interne, detasari, transferari	150.000	60.000	150.000	60.000	60.000	49.162	49.162		
	20	06	02		Deplasari in strainatate	300.000	142.000	300.000	142.000	142.000	92.496	92.496		
	20	11			Carti, publicatii si materiale documentare	10.000	6.000	10.000	6.000	6.000	3.362	3.362		
	20	13			Pregatire profesionala	50.000	25.000	50.000	25.000	25.000				
	20	19			Contributii ale administratiei publice locale la realizarea unor lucrari si servicii de interes public local, in baza unor conventii sau contracte de asociere	250.000	100.000	250.000	100.000	100.000	40.742	40.742		
	20	24			Comisioane si alte costuri aferente imprumuturilor	500.000	200.000	500.000	200.000	200.000	61.039	61.039		
	20	24	02		Comisioane si alte costuri aferente imprumuturilor interne	500.000	200.000	500.000	200.000	200.000	61.039	61.039		
	20	30			Alte cheltucii	1.370.000	553.000	1.370.000	553.000	553.000	270.980	270.980		
	20	30	01		Reclama si publicitate	480.000	197.000	480.000	197.000	197.000	72.411	72.411		
	20	30	02		Protocol si reprezentare	450.000	170.000	450.000	170.000	170.000	167.823	167.823		
	20	30	03		Prime de asigurare non-vita	40.000	25.000	40.000	25.000	25.000	13.789	13.789		









Capi- tol	Sub- pa- ra- graf	Gr- pa / Titlu col	Al- ne- at	Denumire indicator	Credite de angajament				Credite bugetare	Angajamente bugetare	Angajamente legale	Plati efectuate	Angajamente legale de platit	Cheltuieli efective		
					aprobat		la finele								aprobate la finele perioadei de raportare	aprobate la finele perioadei de raportare
					la finele perioadei de raportare	la finele perioadei de raportare	la finele perioadei de raportare	la finele perioadei de raportare								
1	2	3	4	5	6	7	8=6-7	9								
<b>B</b>																
6502				INVATAMANT	10.532.000	8.774.500	10.532.000	8.774.500	8.772.300	5.734.072	5.734.072	5.734.072				
	01			CHELTUIELI CURENTE	10.532.000	8.774.500	10.532.000	8.774.500	8.774.500	5.736.272	5.736.272					
	10	01		TITLUL I CHELTUIELI DE PERSONAL	40.000	40.000	40.000	40.000	40.000							
	10	01		Cheltuieli salariale in bani	40.000	40.000	40.000	40.000	40.000							
	10	01	30	Alte drepturi salariale in bani	40.000	40.000	40.000	40.000	40.000							
	20			TITLUL II BUNURI SI SERVICII	2.370.500	1.509.500	2.370.500	1.509.500	1.509.500	933.499	933.499					
	20	01		Bunuri si servicii	1.301.000	831.500	1.301.000	831.500	831.500	537.864	537.864					
	20	01	01	Furnituri de birou	41.000	22.000	41.000	22.000	22.000	17.155	17.155					
	20	01	02	Materiale pentru curatenie	39.000	20.000	39.000	20.000	20.000	13.166	13.166					
	20	01	03	Incalzit, iluminat si fora motrica	275.000	198.000	275.000	198.000	198.000	164.594	164.594					
	20	01	04	Apa, canal si salubritate	31.000	17.000	31.000	17.000	17.000	11.110	11.110					
	20	01	05	Carburanti si lubrifianti	237.000	127.000	237.000	127.000	127.000	78.805	78.805					
	20	01	06	Piese de schimb	88.000	44.000	88.000	44.000	44.000	32.940	32.940					
	20	01	07	Transport	218.000	127.000	218.000	127.000	127.000	99.939	99.939					
	20	01	08	Posta, telecomunicatii, radio, tv, internet	62.500	32.000	62.500	32.000	32.000	23.814	23.814					
	20	01	09	Materiale si prestari de servicii cu caracter functional	43.000	25.000	43.000	25.000	25.000	12.376	12.376					
	20	01	30	Alte bunuri si servicii pentru intretinere si functionare	266.500	219.500	266.500	219.500	219.500	83.965	83.965					
	20	03		Hrana	633.000	373.000	633.000	373.000	373.000	255.484	255.484					
	20	03	01	Hrana pentru oameni	633.000	373.000	633.000	373.000	373.000	255.484	255.484					
	20	04		Medicamente si materiale sanitare	14.500	7.500	14.500	7.500	7.500	3.751	3.751					
	20	04	01	Medicamente	1.000	500	1.000	500	500							
	20	04	02	Materiale sanitare	8.500	5.000	8.500	5.000	5.000	2.132	2.132					
	20	04	04	Dezinfectanti	5.000	2.000	5.000	2.000	2.000	1.619	1.619					
	20	05		Bunuri de natura obiectelor de inventar	57.800	33.800	57.800	33.800	33.800	11.391	11.391					
	20	05	01	Uniforme si echipament	2.000		2.000									





Capi- tol	Sub- capit- ol	Pa- ra- graf	Gru- pa/ Titlu	Ar- ti- col	Al- ne- at	Denumire indicator	Credite de angajament			Credite bugetare			Angajamente legale bugetare	Angajamente legale	Plati efectuate	Angajamente legale de platit	Cheltuieli efective	
							1	2	3	4	5	6						7
<b>B</b>																		
unor conventii sau contracte de asociere							200.000	200.000	200.000	200.000	200.000							
<b>TITLUL VI TRANSFERURI IN TRE UNITATI ALE</b>																		
<b>ADMINISTRATIEI PUBLICE</b>																		
	51					Transferuri curente	24.799.000	13.345.850	24.799.000	13.345.850	13.345.850	13.069.100	13.069.100	13.069.100	13.069.100			
	51	01				Transferuri catre institutiile publice	24.799.000	13.345.850	24.799.000	13.345.850	13.069.100	13.069.100	13.069.100	13.069.100	13.069.100			
	55					<b>TITLUL VII ALTE TRANSFERURI</b>	24.799.000	13.345.850	24.799.000	13.345.850	13.069.100	13.069.100	13.069.100	13.069.100	13.069.100			
	55	01				A. Transferuri interne	25.000	12.500	25.000	12.500	12.500	6.250	6.250	6.250	6.250			
	55	01				Alte transferuri curente interne	25.000	12.500	25.000	12.500	12.500	6.250	6.250	6.250	6.250			
	59					<b>TITLUL XI ALTE CHELTUIELI</b>	12.590.000	10.340.000	12.590.000	10.340.000	10.340.000	3.821.770	3.821.770	3.821.770	3.821.770			
	59	11				Asociatii si fundatii	1.800.000	900.000	1.800.000	900.000	900.000							
	59	12				Sustinerea cultelor	2.700.000	1.350.000	2.700.000	1.350.000	1.350.000							
	59	15				Contributii la salarizarea personalului neclerical	8.090.000	8.090.000	8.090.000	8.090.000	8.090.000	3.821.770	3.821.770	3.821.770	3.821.770			
	84					<b>PLATI EFECTUATE IN ANII PRECEDENTI SI RECUPERATE IN ANUL CURENT</b>												
	85					<b>Titlul XIX PLATI EFECTUATE IN ANII PRECEDENTI SI RECUPERATE</b>												
	85	01				<b>IN ANUL CURENT</b>												
	85	01				Plati efectuate in anii precedenti si recuperate in anul curent												
	85	01				Plati efectuate in anii precedenti si recuperate in anul curent (SF)												
6802						ASIGURARI SI ASISTENTA SOCIALA	66.000.800	33.751.300	66.000.800	33.751.300	33.751.300	57.674.428	57.674.428	57.674.428	27.061.931	26.080.505	26.080.505	
	01					<b>CHELTUIELI CURENTE</b>	66.000.800	33.751.300	66.000.800	33.751.300	33.751.300	57.887.300	57.887.300	57.887.300	27.274.803	26.080.505	26.080.505	
	10					<b>TITLUL I CHELTUIELI DE PERSONAL</b>	48.345.000	24.209.000	48.345.000	24.209.000	24.209.000	48.345.000	48.345.000	48.345.000	22.264.495	26.080.505	26.080.505	
	10	01				Cheltuieli salariale in bani	46.160.000	22.547.000	46.160.000	22.547.000	22.547.000	46.160.000	46.160.000	46.160.000	20.702.668	25.457.332	25.457.332	
	10	01				Salarii de baza	42.252.000	20.624.000	42.252.000	20.624.000	20.624.000	42.252.000	42.252.000	42.252.000	19.162.358	23.089.642	23.089.642	
	10	01				Alte sporuri	665.000	326.000	665.000	326.000	326.000	665.000	665.000	665.000	306.127	358.873	358.873	

Capi- tol	Sub- capi- tol	Pa- ra- gra- ful	Ar- ti- col	Al- ne- at	Denumire indicator	Credite de angajament			Credite bugetare		Angajamente legale	Plati efectuate	Angajamente legale de platit	Cheltuieli efective
						1	2	3	4	5				
<b>A</b>														
10	01	12			Indemnizatii plătite unor persoane din									
					afara unitatii	128.000	52.000	128.000	52.000	128.000	128.000	29.913	98.087	
10	01	13			Drepturi de delegare	103.000	52.000	103.000	52.000	103.000	103.000	950	102.050	
10	01	17			Indemnizatii de hrana	3.012.000	1.493.000	3.012.000	1.493.000	3.012.000	3.012.000	1.203.320	1.808.680	
10	02	06			Cheltuieli salariale in natura	1.146.000	1.146.000	1.146.000	1.146.000	1.146.000	1.146.000	1.100.700	45.300	
10	02	06			Vouchere de vacanta	1.146.000	1.146.000	1.146.000	1.146.000	1.146.000	1.146.000	1.100.700	45.300	
10	03				Contributii	1.039.000	516.000	1.039.000	516.000	1.039.000	1.039.000	461.127	577.873	
10	03	07			Contributia asiguratorie pentru munca	1.039.000	516.000	1.039.000	516.000	1.039.000	1.039.000	461.127	577.873	
20					TITLUL II BUNURI SI SERVICII	9.913.800	4.643.800	9.913.800	4.643.800	4.643.800	2.001.972	2.001.972		
20	01				Bunuri si servicii	5.272.000	2.449.000	5.272.000	2.449.000	2.449.000	1.152.948	1.152.948		
20	01	01			Furnituri de birou	70.000	24.000	70.000	24.000	24.000	7.684	7.684		
20	01	02			Materiale pentru curatenie	591.000	204.000	591.000	204.000	204.000	51.488	51.488		
20	01	03			Incalzit, iluminat si forta motrica	2.060.130	1.052.130	2.060.130	1.052.130	1.052.130	608.427	608.427		
20	01	04			Apa, canal si salubritate	332.000	141.000	332.000	141.000	141.000	95.660	95.660		
20	01	05			Carburanti si lubrifianti	80.000	80.000	80.000	80.000	80.000	79.103	79.103		
20	01	08			Posta, telecomunicatii, radio, tv, internet	108.000	44.000	108.000	44.000	44.000	41.094	41.094		
20	01	30			Alte bunuri si servicii pentru intretinere si functionare	2.030.870	903.870	2.030.870	903.870	903.870	269.492	269.492		
20	02				Reparatii curente	957.300	551.300	957.300	551.300	551.300	6.825	6.825		
20	03				Hrana	1.935.500	919.500	1.935.500	919.500	919.500	654.305	654.305		
20	03	01			Hrana pentru oameni	1.935.500	919.500	1.935.500	919.500	919.500	654.305	654.305		
20	04				Medicamente si materiale sanitare	376.000	162.000	376.000	162.000	162.000	62.405	62.405		
20	04	01			Medicamente	333.000	146.000	333.000	146.000	146.000	59.616	59.616		
20	04	02			Materiale sanitare	43.000	16.000	43.000	16.000	16.000	2.789	2.789		
20	05				Bunuri de natura obiectelor de inventar	479.000	167.000	479.000	167.000	167.000	13.907	13.907		
20	05	01			Uniforme si echipament	180.000	61.000	180.000	61.000	61.000				
20	05	03			Lenjerie si accesorii de pat	54.000	19.000	54.000	19.000	19.000				

Capi- tol	Sub- capi- tol	Fa- ra- graf	Ar- ti- col	Ali- ne- at	Denumire indicator	Credite de angajament			Credite bugetare			Angajamente legale	Plati efectuate	Angajamente legale de platit	Cheltuieli efective
						1	2	3	4	5	6				
<b>A</b>						<b>B</b>									
20	05	30			Alte obiecte de inventar	245.000	87.000	245.000	87.000	87.000	13.907	13.907			
20	06	01			Deplasari, detasari, transferari	238.000	96.000	238.000	96.000	96.000	25.124	25.124			
20	06	01			Deplasari interne, detasari, transferari	238.000	96.000	238.000	96.000	96.000	25.124	25.124			
20	13				Pregatire profesionala	270.000	142.000	270.000	142.000	142.000	3.330	3.330			
20	14				Protectia muncii	190.000	72.000	190.000	72.000	72.000	32.656	32.656			
20	30				Alte cheltuieli	196.000	85.000	196.000	85.000	85.000	50.472	50.472			
20	30	30			Alte cheltuieli cu bunuri si servicii	196.000	85.000	196.000	85.000	85.000	50.472	50.472			
51					TITLUL VI TRANSFERURI INTRE UNITATI ALE ADMINISTRATIEI PUBLICE	2.671.000	1.374.500	2.671.000	1.374.500	1.374.500	1.374.500	1.374.500			
51	01				Transferuri curente	2.671.000	1.374.500	2.671.000	1.374.500	1.374.500	1.374.500	1.374.500			
51	01	39			Transferuri din bugetele locale pentru finantarea unitatilor de asistenta sociala si medico-sociale	2.671.000	1.374.500	2.671.000	1.374.500	1.374.500	1.374.500	1.374.500			
57					TITLUL VIII ASISTENTA SOCIALA	3.027.000	2.148.000	3.027.000	2.148.000	2.148.000	547.114	547.114			
57	02				Ajutoare sociale	3.027.000	2.148.000	3.027.000	2.148.000	2.148.000	547.114	547.114			
57	02	01			Ajutoare sociale in numerar	637.000	326.000	637.000	326.000	326.000	166.354	166.354			
57	02	02			Ajutoare sociale in natura	2.390.000	1.822.000	2.390.000	1.822.000	1.822.000	380.760	380.760			
59					TITLUL XI ALTE CHELTUIELI	2.044.000	1.376.000	2.044.000	1.376.000	1.376.000	1.086.722	1.086.722			
59	11				Asociatii si fundatii	1.719.000	1.213.000	1.719.000	1.213.000	1.213.000	939.389	939.389			
59	40				Sume aferente persanelor cu handicap neincadrate	325.000	163.000	325.000	163.000	163.000	147.333	147.333			
84					PLATI EFECTUATE IN ANII PRECEDENTI SI RECUPERATE IN ANUL CURENT						-212.872	-212.872			
85					Titlul XIX PLATI EFECTUATE IN ANII PRECEDENTI SI RECUPERATE IN ANUL CURENT						-212.872	-212.872			
85	01				Plati efectuate in anii precedenti si recuperate in anul curent						-212.872	-212.872			

Capi- toi	Sub- cap- toi	Pa- ra- graf	Ar- ti- col	Ali- ne- at	Denumire indicator	Credite de angajament		Credite bugetare		Angajamente bugetare	Angajamente legale	Plati efectuate	Angajamente legale de platit	Cheltuieli efective
						aprobate la finele perioadei de raportare	aprobate la finele perioadei de raportare	aprobate la finele perioadei de raportare	aprobate la finele perioadei de raportare					
A					B									
					1	2	3	4	5	6	7	8=6-7	9	
7000	02		85	01	01	Plati efectuate in anii precedenti si recuperate in anul curent (SF)								
						Partea IV-a SERVICII SI DEZVOLTARE PUBLICA, LOCUINTE, MEDIU SI APE								
						PROTECTIA MEDIULUI	100.000	30.000	100.000	30.000	30.000	7.461	7.461	
						CHELTUIELI CURENTE	100.000	30.000	100.000	30.000	30.000	7.461	7.461	
						TITLUL II BUNURI SI SERVICII	100.000	30.000	100.000	30.000	30.000	7.461	7.461	
						Bunuri si servicii	100.000	30.000	100.000	30.000	30.000	7.461	7.461	
						Alte bunuri si servicii pentru intretinere si functionare	100.000	30.000	100.000	30.000	30.000	7.461	7.461	
8000	02					Partea V-a ACTIUNI ECONOMICE	32.722.350	15.530.000	32.722.350	15.530.000	15.530.000	15.053.528	15.053.528	
						ACTIUNI GENERALE ECONOMICE,								
						SIDE MUNCA	442.350	270.000	442.350	270.000	270.000	68.420	68.420	
						CHELTUIELI CURENTE	442.350	270.000	442.350	270.000	270.000	68.420	68.420	
						TITLUL II BUNURI SI SERVICII	442.350	270.000	442.350	270.000	270.000	68.420	68.420	
						Reparatii curente	442.350	270.000	442.350	270.000	270.000	68.420	68.420	
8402						TRANSPORTURI	32.240.000	15.240.000	32.240.000	15.240.000	15.240.000	14.975.108	14.975.108	
						CHELTUIELI CURENTE	22.240.000	10.240.000	22.240.000	10.240.000	10.240.000	10.239.999	10.239.999	
						TITLUL II BUNURI SI SERVICII	22.240.000	10.240.000	22.240.000	10.240.000	10.240.000	10.239.999	10.239.999	
						Reparatii curente	22.240.000	10.240.000	22.240.000	10.240.000	10.240.000	10.239.999	10.239.999	
						OPERATIUNI FINANCIARE	10.000.000	5.000.000	10.000.000	5.000.000	5.000.000	4.735.109	4.735.109	
						TITLUL XVII RAMBURSARI DE CREDITE	10.000.000	5.000.000	10.000.000	5.000.000	5.000.000	4.735.109	4.735.109	
						Rambursari de credite interne	10.000.000	5.000.000	10.000.000	5.000.000	5.000.000	4.735.109	4.735.109	
						Rambursari de credite aferente datoriei publice interne locale	10.000.000	5.000.000	10.000.000	5.000.000	5.000.000	4.735.109	4.735.109	
8702						ALTE ACTIUNI ECONOMICE	40.000	20.000	40.000	20.000	20.000	10.000	10.000	
						CHELTUIELI CURENTE	40.000	20.000	40.000	20.000	20.000	10.000	10.000	
						TITLUL VII ALTE TRANSFERURI	40.000	20.000	40.000	20.000	20.000	10.000	10.000	





U.A.T. JUDEȚUL HUNEDOARA

CONTUL DE EXECUȚIE AL BUGETULUI LOCAL - CHELTUIELI  
SECTIUNEA DE DEZVOLTARE  
30.06.2019

Pag. 1 - lei-

Capi- tol	Sub- capi- tol	Pa- ra- graf	Gru- pa / Titlu	Ar- ti- col	Ali- ne- at	Denumire indicator	Credite de angajament			Credite bugetare			Angajamente legale	Plati efectuate	Angajamente legale de platit	Cheltuieli efective	
							1	2	3	4	5	6					7
5002			A			B											
						TOTAL CHELTUIELI	86.213.320	41.630.900	86.213.320	41.630.900	40.850.185	3.554.496	3.554.496	3.554.496			
	01					CHELTUIELI CURENTE	38.651.220	23.654.000	38.651.220	23.654.000	23.654.000	3.345.332	3.345.332	3.345.332			
	51					TITLUL VI TRANSFERURI INTRE UNITATI ALE ADMINISTRATIEI PUBLICE											
	51	02				Transferuri de capital	12.902.220	11.265.500	12.902.220	11.265.500	11.265.500	615.100	615.100	615.100			
	51	02	28			Transferuri din bugetele locale pentru finantarea cheltuielilor de capital din domeniul sanatatii	12.902.220	11.265.500	12.902.220	11.265.500							
	51	02	29			Alte transferuri de capital catre instituti publice	902.220	515.500	902.220	515.500	515.500	119.592	119.592	119.592			
	55	01				TITLUL VII ALTE TRANSFERURI	8.937.000	3.794.500	8.937.000	3.794.500	3.794.500	1.756.499	1.756.499	1.756.499			
	55	01	12			A. Transferuri interne	8.937.000	3.794.500	8.937.000	3.794.500	3.794.500	1.756.499	1.756.499	1.756.499			
	55	01	13			Investitii ale agentilor economici cu capital de stat	1.543.000	200.000	1.543.000	200.000	200.000						
	55	01	42			Programe de dezvoltare	1.475.000	635.000	1.475.000	635.000	635.000	109.140	109.140	109.140			
	55	01	42			Transferuri din bugetul local catre asociatiile de dezvoltare intercomuni- tate	5.919.000	2.959.500	5.919.000	2.959.500	2.959.500	1.647.359	1.647.359	1.647.359			
	58					TITLUL X PROIECTE CU FINANTARE DIN FONDURI EXTERNE NERAMBURSABILE											
	58	01				CADRULUI FINANCIAR 2014-2020	16.812.000	8.594.000	16.812.000	8.594.000	8.594.000	973.733	973.733	973.733			
	58	01				Programe din Fondul European de Dezvoltare Regionala (FEDR)	16.245.000	8.387.000	16.245.000	8.387.000	8.387.000	831.282	831.282	831.282			
	58	01	01			Finantarea nationala	3.077.600	1.898.000	3.077.600	1.898.000	1.898.000	107.181	107.181	107.181			
	58	01	02			Finantarea externa nerambursabila	13.167.400	6.489.000	13.167.400	6.489.000	6.489.000	724.101	724.101	724.101			
	58	02				Programe din Fondul Social European (FSE)	567.000	207.000	567.000	207.000	207.000	142.451	142.451	142.451			
	58	02	01			Finantarea nationala	87.500	32.500	87.500	32.500	32.500	22.169	22.169	22.169			
	58	02	02			Finantarea externa nerambursabila	479.500	174.500	479.500	174.500	174.500	120.282	120.282	120.282			



Capi- tol	Sub- capi- tol	Pa- ra- graf	Ar- ti- col	Al- ne- at	Denumire indicator	Credite de angajament			Credite bugetare		Angajamente bugetare	Angajamente legale	Plati efectuate	Angajamente legale de platit	Cheltuieli efective
						1	2	3	4	5					
					<b>B</b>										
					<b>A</b>										
5100	02				Partea I-a SERVICII PUBLICE GENERALE	6.659.720	3.869.000	6.659.720	3.869.000	3.869.000	827.408	827.408			
5102					AUTORITATI PUBLICE SI ACTIUNI EXTERNE	3.026.000	2.026.000	3.026.000	2.026.000	2.026.000	39.910	39.910			
	70				CHELTUIELI DE CAPITAL	3.026.000	2.026.000	3.026.000	2.026.000	2.026.000	39.910	39.910			
	71				TITLUL XIII ACTIVE NEFINANCIARE	3.026.000	2.026.000	3.026.000	2.026.000	2.026.000	39.910	39.910			
	71	01			Active fixe	3.026.000	2.026.000	3.026.000	2.026.000	2.026.000	39.910	39.910			
	71	01	02		Masini, echipamente si mijloace de transport	2.508.000	1.708.000	2.508.000	1.708.000	1.708.000	8.300	8.300			
	71	01	03		Mobilier, aparatura birou si alte active corporale	114.000	114.000	114.000	114.000	114.000	10.190	10.190			
	71	01	30		Alte active fixe (inclusiv reparatii capitale)	404.000	204.000	404.000	204.000	204.000	21.420	21.420			
5402					ALTE SERVICII PUBLICE GENERALE	3.633.720	1.843.000	3.633.720	1.843.000	1.843.000	787.498	787.498			
	01				CHELTUIELI CURENTE	3.633.720	1.843.000	3.633.720	1.843.000	1.843.000	787.498	787.498			
	51				TITLUL VI TRANSFERURI INTRE UNITATI ALE ADMINISTRATIEI PUBLICE	373.720	213.000	373.720	213.000	213.000	12.500	12.500			
	51	02			Transferuri de capital	373.720	213.000	373.720	213.000	213.000	12.500	12.500			
	51	02	29		Alte transferuri de capital catre institutii publice	373.720	213.000	373.720	213.000	213.000	12.500	12.500			
	55				TITLUL VII ALTE TRANSFERURI	3.260.000	1.630.000	3.260.000	1.630.000	1.630.000	774.998	774.998			
	55	01			A. Transferuri interne	3.260.000	1.630.000	3.260.000	1.630.000	1.630.000	774.998	774.998			
	55	01	42		Transferuri din bugetul local catre asociatiile de dezvoltare intercomunitare	3.260.000	1.630.000	3.260.000	1.630.000	1.630.000	774.998	774.998			
6000	02				Partea II-a APARARE, ORDINE PUBLICA SI SIGURANTA NATIONALA	3.260.000	1.630.000	3.260.000	1.630.000	1.630.000	774.998	774.998			
6002					APARARE	23.000	23.000	23.000	23.000	23.000	4.736	4.736			
	70				CHELTUIELI DE CAPITAL	23.000	23.000	23.000	23.000	23.000	4.736	4.736			
	71				TITLUL XIII ACTIVE NEFINANCIARE	23.000	23.000	23.000	23.000	23.000	4.736	4.736			

Capi- tol	Sub- capi- tol	Pa- ra- gra- ful	Gr- pa / Titlu	Ar- ti- col	Ali- ne- at	Denumire indicator	Credite de angajament				Credite bugetare			Angajamente legale	Plati efectuate	Angajamente legale de platit	Cheltuieli efective
							1	2	3	4	5	6	7				
			<b>A</b>			<b>B</b>											
	71	01		01		Active fixe	23.000	23.000	23.000	23.000	23.000	23.000	4.736	4.736			
	71	01		03		Mobilier, aparatura birotica si alte active corporale	5.000	5.000	5.000	5.000	5.000	5.000	4.736	4.736			
	71	01		30		Alte active fixe (inclusiv reparatii capitale)	18.000	18.000	18.000	18.000	18.000	18.000					
6500	02					Partea III-a CHELTUIELI SOCIAL-CULTURALE	31.919.700	21.946.700	31.919.700	21.946.700	21.165.985	250.009					
6502						INVATAMANT	42.000	13.000	42.000	13.000	13.000	13.000					
	70					CHELTUIELI DE CAPITAL	42.000	13.000	42.000	13.000	13.000	13.000					
	71					TITLUL XIII ACTIVE NEFINANCIARE	42.000	13.000	42.000	13.000	13.000	13.000					
	71	01				Active fixe	42.000	13.000	42.000	13.000	13.000	13.000					
	71	01		03		Mobilier, aparatura birotica si alte active corporale	13.000	13.000	13.000	13.000	13.000	13.000					
	71	01		30		Alte active fixe (inclusiv reparatii capitale)	29.000	29.000	29.000	29.000	29.000	29.000					
6602						SANATAJE	16.438.000	15.139.000	16.438.000	15.139.000	14.364.423	-248.757					
	01					CHELTUIELI CURENTE	16.438.000	15.139.000	16.438.000	15.139.000	15.139.000	525.820					
	51					TITLUL VI TRANSFERURI INTRE UNITATI ALE ADMINISTRATIEI PUBLICE	12.000.000	10.750.000	12.000.000	10.750.000	10.750.000	495.508					
	51	02				Transferuri de capital	12.000.000	10.750.000	12.000.000	10.750.000	10.750.000	495.508					
	51	02		28		Transferuri din bugetele locale pentru finantarea cheltuielilor de capital din domeniul sanatatii	12.000.000	10.750.000	12.000.000	10.750.000	10.750.000	495.508					
	55					TITLUL VII ALTE TRANSFERURI	98.000	49.000	98.000	49.000	49.000	24.500					
	55	01				A. Transferuri interne	98.000	49.000	98.000	49.000	49.000	24.500					
	55	01		42		Transferuri din bugetul local catre asociatiile de dezvoltare intercomuni- tate						49.000					
	58					TITLUL X PROIECTE CU FINANTARE DIN	98.000	49.000	98.000	49.000	49.000	24.500					

Capi- tol	Sub- capi- tol	Pa- ra- gra- ful	Gru- pa / Titlu col	Ar- ti- col	Ali- ne- at	Denumire indicator	Credite de angajament		Credite bugetare		Angajamente bugetare	Angajamente legale	Plati efectuate	Angajamente legale de platit	Cheltuieli efective
							aprobate la finele perioadei de raportare	trimestriale cumulate	aprobate la finele perioadei de raportare	trimestriale cumulate					
A							1	2	3	4	5	6	7	8-6-7	9
B															
FONDURI EXTERNE NERAMBURSABILE															
			58	01		CADRULUI FINANCIAR 2014-2020	4.340.000	4.340.000	4.340.000	4.340.000	4.340.000	5.812	5.812		
						Programa din Fondul European de Dezvoltare Regionala (FEDR)	4.340.000	4.340.000	4.340.000	4.340.000	4.340.000	5.812	5.812		
			58	01	01	Finantarea nationala	1.291.000	1.291.000	1.291.000	1.291.000	1.291.000	5.812	5.812		
			58	01	02	Finantarea externa nerambursabila	3.049.000	3.049.000	3.049.000	3.049.000	3.049.000				
			84			PLATI EFECTUATE IN ANII PRECEDENTI SI RECUPERATE IN ANUL CURENT									
			85			Titlul XIX PLATI EFECTUATE IN ANII PRECEDENTI SI RECUPERATE									
						PRECEDENTI SI RECUPERATE IN ANUL CURENT									
			85	01		Plati efectuate in anii precedenti si recuperate in anul curent									
			85	01	02	Plati efectuate in anii precedenti si recuperate in anul curent (SD)									
6702						CULTURA, RECREERE SI RELIGIE	11.356.500	4.375.500	11.356.500	4.375.500	4.375.500	-774.577	-774.577		
			01			CHELTUIELI CURENTE	1.138.500	502.500	1.138.500	502.500	502.500	248.405	248.405		
			51			TITLUL VI TRANSFERURI INTRE UNITATI ALE ADMINISTRATIEI PUBLICE									
			51	02		Transferuri de capital	513.500	302.500	513.500	302.500	302.500	107.092	107.092		
			51	02	29	Alte transferuri de capital catre institutii publice	513.500	302.500	513.500	302.500	302.500	107.092	107.092		
			55			TITLUL VII ALTE TRANSFERURI	625.000	200.000	625.000	200.000	200.000				
			55	01		A. Transferuri interne	625.000	200.000	625.000	200.000	200.000				
			55	01	13	Programe de dezvoltare	625.000	200.000	625.000	200.000	200.000				
			70			CHELTUIELI DE CAPITAL	10.218.000	3.873.000	10.218.000	3.873.000	3.873.000	141.313	141.313		
			71			TITLUL XIII ACTIVE NEFINANCIARE	10.218.000	3.873.000	10.218.000	3.873.000	3.873.000	141.313	141.313		
			71	01		Active fixe	10.218.000	3.873.000	10.218.000	3.873.000	3.873.000	141.313	141.313		

Capi- tol	Sub- capi- tol	Pa- ra- graf	Gr- pa / Titlu col	Ali- ne- at	Denumire indicator	Credite de angajament				Credite bugetare		Angajamente legale	Plati efectuate	Angajamente legale de platit	Cheltuieli efective
						I	2	3	4	5	6				
			<b>A</b>		<b>B</b>										
			71 01 01		Constructii	9.487.000	3.285.000	9.487.000	3.285.000	3.285.000	15.589	15.589			
			71 01 30		Alte active fixe (inclusiv reparatii capitale)										
6802			01		ASIGURARI SI ASISTENTA SOCIALA	731.000	588.000	731.000	588.000	588.000	125.724	125.724			
			51		CHELTUIELI CURENTE	4.083.200	2.419.200	4.083.200	2.419.200	2.413.062	250.361	250.361			
					TITLUL VI TRANSFERURI INTRE UNITATI ALE ADMINISTRATIEI PUBLICE	582.000	207.000	582.000	207.000	207.000	142.451	142.451			
			51 02		Transferuri de capital	15.000		15.000							
			51 02 29		Alte transferuri de capital catre instituti publice	15.000		15.000							
			58		TITLUL X PROIECTE CU FINANTARE DIN FONDURI EXTERNE NERAMBURSABILE										
					CADRULUI FINANCIAR 2014-2020	567.000	207.000	567.000	207.000	207.000	142.451	142.451			
			58 02		Programe din Fondul Social European (FSE)	567.000	207.000	567.000	207.000	207.000	142.451	142.451			
			58 02 01		Finantarea nationala	87.500	32.500	87.500	32.500	32.500	22.169	22.169			
			58 02 02		Finantarea externa nerambursabila	479.500	174.500	479.500	174.500	174.500	120.282	120.282			
			70		CHELTUIELI DE CAPITAL	3.501.200	2.212.200	3.501.200	2.212.200	2.212.200	114.048	114.048			
			71		TITLUL XIII ACTIVE NEFINANCIARE	3.501.200	2.212.200	3.501.200	2.212.200	2.212.200	114.048	114.048			
			71 01		Active fixe	3.501.200	2.212.200	3.501.200	2.212.200	2.212.200	114.048	114.048			
			71 01 01		Constructii	3.102.500	1.899.500	3.102.500	1.899.500	1.899.500	76.563	76.563			
			71 01 02		Masini, echipamente si mijloace de transport	256.200	216.200	256.200	216.200	216.200	37.485	37.485			
			71 01 03		Mobilier, aparatura birou si alte active corporale	5.000	5.000	5.000	5.000	5.000					
			71 01 30		Alte active fixe (inclusiv reparatii capitale)	137.500	91.500	137.500	91.500	91.500					
			84		PLATI EFECTUATE IN ANII PRECEDENTI SI RECUPERATE IN ANUL CURENT					-6.138	-6.138		-6.138		

Capi- tol	Sub- capi- tol	Pa- ra- graf	Gru- pa / Titlu	Ar- ti- col	Ali- ne- at	Denumire indicator	Credite de angajament		Credite bugetare			Angajamente legale	Plati efectuate	Angajamente legale de platit	Cheltuieli efective	
							aprobate la finele perioadei de raportare	trimestriale cumulate	aprobate la finele perioadei de raportare	trimestriale cumulate	Angajamente bugetare					
A							1	2	3	4	5	6	7	8=6-7	9	
B																
7000	02		85			Titlul XIX PLATI EFECTUATE IN ANII PRECEDENTI SI RECUPERATE IN ANUL CURENT										
			85	01		Plati efectuate in anii precedenti si recuperate in anul curent										
			85	01	02	Plati efectuate in anii precedenti si recuperate in anul curent (SD)										
						Partea IV-a SERVICII SI DEZVOLTARE PUBLICA, LOCUINTA, MEDIU SI APE PROTECTIA MEDIULUI	11.977.000	3.604.500	11.977.000	3.604.500	3.604.500	1.141.088	1.141.088	1.141.088		
			01			CHELTUIELI CURENTE	3.429.000	1.225.500	3.429.000	1.225.500	3.604.500	1.141.088	1.141.088	1.141.088		
			55	01		TITLUL VII ALTE TRANSFERURI	3.429.000	1.225.500	3.429.000	1.225.500	1.225.500	639.700	639.700	639.700		
			55	01	12	A. Transferuri interne	3.429.000	1.225.500	3.429.000	1.225.500	1.225.500	639.700	639.700	639.700		
						Investitii ale regiilor autonome si societatilor comerciale cu capital de stat	1.543.000	200.000	1.543.000	200.000	200.000					
			55	01	13	Programe de dezvoltare	595.000	380.000	595.000	380.000	380.000	109.140	109.140	109.140		
			55	01	42	Transferuri din bugetul local catre asociatiile de dezvoltare intercomuni- tate										
			70			CHELTUIELI DE CAPITAL	1.291.000	645.500	1.291.000	645.500	645.500	530.560	530.560	530.560		
			71			TITLUL XIII ACTIVE NEFINANCIARE	7.548.000	1.879.000	7.548.000	1.879.000	1.879.000	1.388	1.388	1.388		
			71	01		Active fixe	7.548.000	1.879.000	7.548.000	1.879.000	1.879.000	1.388	1.388	1.388		
			71	01	01	Constructii	7.548.000	1.879.000	7.548.000	1.879.000	1.879.000	1.388	1.388	1.388		
			71	01	02	Masini, echipamente si mijloace de transport	6.065.000	1.515.000	6.065.000	1.515.000	1.515.000	1.388	1.388	1.388		
			71	01	30	Alte active fixe (inclusiv reparatii capitale)	119.000		119.000		364.000					
							1.364.000	364.000	1.364.000	364.000	364.000					



Capi- tol	Sub- pa- ra- graf	Pa- ra- graf	Ar- ti- col	Al- ne- at	Denumire indicator	Credite de angajament			Credite bugetare			Angajamente legale	Plati efectuate	Angajamente legale de platit	Cheltuieli efective	
						aprobate la finele perioadei de raportare		aprobate la finele perioadei de raportare		trimestriale cumulate						
						1	2	3	4	5	6					7
<b>A</b>						<b>B</b>										
8000	02				OPERATIUNI FINANCIARE											
		81			TITLUL XVII RAMBURSARI DE CREDITE	1.000.000	500.000	1.000.000	500.000	500.000	500.000	500.000	500.000	500.000	500.000	
		81	04		Rambursarea imprumuturilor contractate pentru finantarea proiectelor cu finantare UE	1.000.000	500.000	1.000.000	500.000	500.000	500.000	500.000	500.000	500.000	500.000	
					Partea V-a ACTIUNI ECONOMICE	1.000.000	500.000	1.000.000	500.000	500.000	500.000	500.000	500.000	500.000	500.000	
8002					ACTIUNI GENERALE ECONOMICE, SI DE MUNCA	35.633.900	12.187.700	35.633.900	12.187.700	12.187.700	12.187.700	12.187.700	1.331.255	1.331.255	1.331.255	
		01			CHELTUIELI CURENTE	1.270.000	635.000	1.270.000	635.000	635.000	635.000	635.000	317.301	317.301	317.301	
		55			TITLUL VII ALTE TRANSFERURI	1.270.000	635.000	1.270.000	635.000	635.000	635.000	635.000	317.301	317.301	317.301	
		55	01		A. Transferuri interne	1.270.000	635.000	1.270.000	635.000	635.000	635.000	635.000	317.301	317.301	317.301	
		55	01	42	Transferuri din bugetul local catre asociatiile de dezvoltare intercomuni- tare	1.270.000	635.000	1.270.000	635.000	635.000	635.000	635.000	317.301	317.301	317.301	
8402					TRANSPORTURI	33.894.200	11.252.700	33.894.200	11.252.700	11.252.700	11.252.700	1.013.954	1.013.954	1.013.954	1.013.954	
		01			CHELTUIELI CURENTE	12.160.000	4.102.000	12.160.000	4.102.000	4.102.000	4.102.000	825.470	825.470	825.470	825.470	
		55			TITLUL VII ALTE TRANSFERURI	255.000	55.000	255.000	55.000	55.000	55.000	55.000	55.000	55.000	55.000	
		55	01		A. Transferuri interne	255.000	55.000	255.000	55.000	55.000	55.000	55.000	55.000	55.000	55.000	
		55	01	13	Programe de dezvoltare	255.000	55.000	255.000	55.000	55.000	55.000	55.000	55.000	55.000	55.000	
		58			TITLUL X PROIECTE CU FINANTARE DIN FONDURI EXTERNE NERAMBURSABILE	11.905.000	4.047.000	11.905.000	4.047.000	4.047.000	4.047.000	4.047.000	825.470	825.470	825.470	
		58	01		CADRULUI FINANCIAR 2014-2020 Programa din Fondul European de Dezvoltare Regionala (FEDR)	11.905.000	4.047.000	11.905.000	4.047.000	4.047.000	4.047.000	4.047.000	825.470	825.470	825.470	
		58	01	01	Finantarea nationala	1.786.600	607.000	1.786.600	607.000	607.000	607.000	607.000	101.369	101.369	101.369	
		58	01	02	Finantarea externa nerambursabila	10.118.400	3.440.000	10.118.400	3.440.000	3.440.000	3.440.000	3.440.000	724.101	724.101	724.101	
		70			CHELTUIELI DE CAPITAL	21.734.200	7.150.700	21.734.200	7.150.700	7.150.700	7.150.700	7.150.700	188.484	188.484	188.484	
		71			TITLUL XIII ACTIVE NEFINANCIARE	21.734.200	7.150.700	21.734.200	7.150.700	7.150.700	7.150.700	7.150.700	188.484	188.484	188.484	




**ANEXA NR.3**

La Hotărârea Consiliului Județean Hunedoara nr. 141 /2019

Prezenta conține 9 file.

**PREȘEDINTE,**  
**Mircea Flaviu Bobora**



**SECRETAR AL JUDEȚULUI,**  
**Daniel Dan**



Capi- tol	Sub- capi- tol	Pa- ra- graf	Ar- ti- col	Ali- ne- at	Denumire indicator	Prevederi		Prevederi bugetare trimestriale cumulate	Drepturi constatate			Incasari realizate	Sîngeri pe alte cai decat incasari	Drepturi constatate de incasat
						I	2		Total, din care: 3=4+5	4 din anii precedenti	5 din anul curent			
					<b>B</b>	<b>1</b>	<b>2</b>		<b>3=4+5</b>	<b>4</b>	<b>5</b>	<b>6</b>	<b>7</b>	<b>8-3-6-7</b>
3310	31				Ministerului Sanatatii	51.500	30.000							
	32				Venituri din contractele incheiate cu institutiile de medicina legala	6.600.000	3.290.000		3.180.000		3.180.000	3.180.000		
	50				Alte venituri din prestari de servicii si alte activitati	1.666.000	656.800		609.345		609.345	609.345		
3410					VENITURI DIN TAXE ADMINISTRATIVE, ELIBERARI PERMISE	104.000	52.000		40.820		40.820	40.820		
	50				Alte venituri din taxe administrative, eliberari permise	104.000	52.000		40.820		40.820	40.820		
3510					AMENZI, PENALITATI SI CONFISCARI	1.000	540		388	366	22	22		366
	50				Alte amenzi, penalitati si confiscari	1.000	540		388	366	22	22		366
3610					DIVERSE VENITURI	200.000	60.000		183.840		183.840	183.840		
	50				Alte venituri	200.000	60.000		183.840		183.840	183.840		
3710					TRANSFERURI VOLUNTARE, ALTELE DECAT SUBVENTIILE	2.349.500	351.960		226.054		226.054	226.054		
	01				Donatii si sponsorizari	20.260	19.260		40.050		40.050	40.050		
	03				Varsaminte din sectiunea de functionare pentru finantarea sectiunii de dezvoltare a bugetului local	-2.466.360	-463.720		-65.369		-65.369	-65.369		
	04				Varsaminte din sectiunea de functionare	2.466.360	463.720		65.369		65.369	65.369		
	50				Alte transferuri voluntare	2.329.240	332.700		186.004		186.004	186.004		
3900	10				II. VENITURI DIN CAPITAL	5.690	5.690		5.698		5.698	5.698		
3910					VENITURI DIN VALORIFICAREA UNOR BUNURI	5.690	5.690		5.698		5.698	5.698		
	50				Alte venituri din valoarea unor bunuri	5.690	5.690		5.698		5.698	5.698		
4000	10				III. OPERATIUNI FINANCIARE				5.115.398		5.115.398	5.115.398		
4010					INCASARI DIN RAMBURSAREA				5.115.398		5.115.398	5.115.398		

Capi-Sub- tol	Pa- ra- gra- ful	Gru- pa / Titlu	Ali- ne- at	Denumire indicator	Prevederi bugetare anuale aprobrate la finele perioadei de raportare	Prevederi bugetare trimestriale cumulate	Drepturi constatate			Incasari realizate	Stingeri pe alte cai decat incasari	Drepturi constatate de incasat
							Total, din care:	din anii precedenti	din anul curent			
A				B	I	2	3=4+5	4	5	6	7	8=3-6-7
4010	15			ACORDATE Sume utilizate din excedentul anului precedent pentru efectuarea de cheltuieli			5.115.398	5.115.398	5.115.398	5.115.398		
	01			Sume utilizate de administratiile locale din excedentul anului precedent pentru sectiunea de functionare			5.115.398	5.115.398	5.115.398	5.115.398		
	02			Sume utilizate de administratiile locale din excedentul anului precedent pentru sectiunea de dezvoltare			5.105.398	5.105.398	5.105.398	5.105.398		
4100	10			IV. SUBVENTII	124.702.290	65.658.380	10.000	10.000	10.000	10.000		
4310	09			SUBVENTII DE LA ALTE ADMINISTRATII	124.702.290	65.658.380	60.533.093	60.533.093	60.533.093	60.533.093		
	10			Subventii pentru institutii publice	37.059.280	19.460.600	19.381.100	19.381.100	19.381.100	19.381.100		
	14			Subventii din bugetele locale pentru finantarea cheltuielilor curente din domeniul sanatatii	6.750.000	5.746.500	5.717.166	5.717.166	5.717.166	5.717.166		
	16			Subventii din bugetele locale pentru finantarea cheltuielilor de capital din domeniul sanatatii	4.000.000	2.750.000	520.498	520.498	520.498	520.498		
	02			Sume din bugetul de stat catre bugetele locale pentru finantarea investitiilor in sanatate	8.000.000	2.000.000						
	19			Sume din bugetul de stat catre bugetele locale pentru finantarea reparatiilor capitale in sanatate	8.000.000	2.000.000						
				Subventii pentru institutii publice	902.220	515.500	119.592	119.592	119.592	119.592		

Capi- tot	Sub- capi- tot	Pa- ra- graf	Gru- pa / Titlu	Ar- ti- col	Ali- ne- at	Denumire indicator	Prevederi bugetare anuale aprobrate la finele perioadei de raportare		Prevederi bugetare trimestriale cumulate	Drepturi constatate			Incasari realizate	Stingeri pe alte cai decat incasari de incasat	Drepturi constatate de incasat
							1	2		Total, din care:	din anii precedenti	din anul curent			
						<b>B</b>									
4310	33					Subventii din bugetul Fondului national unic de asigurari sociale de sanatate pentru acoperirea cresterilor salariale	67.990.790		35.185.780		34.794.737		34.794.737		

**CONTUL DE EXECUȚIE AL INSTITUȚIILOR PUBLICE FINANȚATE  
DIN VENITURI PROPRII ȘI SUBVENȚII DIN BUGETUL LOCAL - VENITURI  
SECȚIUNEA DE FUNCȚIONARE  
30.06.2019**

Capi- tol	Sub- capi- tol	Pa- ra- gra- ful	Pa- ru- șii	Ar- ti- sti- ci	Al- te	Denumire indicator	Prevederi bugetare anuale aprobat la finele perioadei de raportare	Prevederi bugetare trimestriale cumulate	Drepturi constatate			Incasari realizate	Stingeri pe alte cai decat incasari	Drepturi constatate de incasat
									Total, din care:	din anii precedenti	din anul curent			
A							1	2	3=4+5	4	5	6	7	8-3-6-7
0001	10					TOTAL VENITURI-VENITURI	251.779.810	128.806.000	133.001.239	7.784.755	125.216.484	125.216.484	7	7.784.755
0002						I. VENITURI CURENTE	139.979.740	68.413.120	68.002.838	7.784.755	60.218.083	60.218.083		7.784.755
2900						C. VENITURI NEFISCALE	139.979.740	68.413.120	68.002.838	7.784.755	60.218.083	60.218.083		7.784.755
3000						CI. VENITURI DIN PROPRIETATE	65.870	34.110	36.407	7.765	28.642	28.642		7.765
3010						VENITURI DIN PROPRIETATE	65.870	34.110	36.407	7.765	28.642	28.642		7.765
05						Venituri din concesiuni si inchirieri	65.870	34.110	36.407	7.765	28.642	28.642		7.765
					30	Alte venituri din concesiuni si inchirieri de catre institutiile publice	65.870	34.110	36.407	7.765	28.642	28.642		7.765
3500	10					C2. VANZARI DE BUNURI ȘI SERVICII	139.913.870	68.379.010	67.966.431	7.776.990	60.189.441	60.189.441		7.776.990
3310						VENITURI DIN PRESTARI DE SERVICII ȘI ALTE ACTIVITATI	139.913.870	68.379.010	67.966.431	7.776.990	60.189.441	60.189.441		7.776.990
08						Venituri din prestari de servicii	139.723.730	68.378.230	67.580.698	7.776.624	59.804.074	59.804.074		7.776.624
13						Contributia de intretinere a persoanelor asistate	2.218.600	1.099.050	1.075.079	1.075.079	1.075.079	1.075.079		1.075.079
19						Venituri din serbari si spectacole scolare manifestari culturale, artistice si sportive	1.548.130	1.065.050	770.171	770.171	770.171	770.171		770.171
21						Venituri din contractele incheiate cu casele de asigurari sociale de sanatate	297.000	150.000	153.420	5.497	147.923	147.923		5.497
30						Venituri din contractele incheiate cu directiile de sanatate publica din sume alocate de la bugetul de stat	85.952.500	43.651.330	48.857.935	7.771.127	41.086.808	41.086.808		7.771.127
31						Venituri din contractele incheiate cu directiile de sanatate publica din sume alocate din venituri proprii ale	43.392.000	18.436.000	12.934.748		12.934.748	12.934.748		



Capi- totol	Sub- capi- totol	Pa- ra- graf	Pa- ra- graf	Ar- ti- col	Ali- ne- at	Denumire indicator	Prevederi anuale aprobrate la finele perioadei de raportare	Prevederi bugetare trimestriale cumulate	Drepturi constatate			Incasari realizate	Stingeri pe alte cai decat incasari	Drepturi constatate de incasat	
									Total, din care:	din anii precedenti	din anul curent				
A							1	2	3=4+5	4	5	6	7	8=3-6-7	
3310	31					Ministerului Sanatatii	51.500	30.000							
32						Venituri din contractele incheiate cu institutiile de medicina legala	6.600.000	3.290.000	3.180.000		3.180.000				
50						Alte venituri din prestari de servicii si alte activitati	1.666.000	656.800	609.345		609.345				
3410						VENITURI DIN TAXE ADMINISTRATIVE, ELIBERARI PERMISE	104.000	52.000	40.820		40.820				
50						Alte venituri din taxe administrative, eliberari permise	104.000	52.000	40.820		40.820				
3510						AMENZI, PENALITATI SI CONFISCARI	1.000	540	388	366	22				366
50						Alte amenzi, penalitati si confiscari	1.000	540	388	366	22				366
3610						DIVERSE VENITURI	200.000	60.000	183.840		183.840				
50						Alte venituri	200.000	60.000	183.840		183.840				
3710						TRANSFERURI VOLUNTARE, ALTELE DECAT SUBVENTIILE	-116.860	-111.760	160.685		160.685				
01						Donatii si sponsorizari	20.260	19.260	40.050		40.050				
03						Varsaminte din sectiunea de functionare pentru finantarea sectiunii de dezvoltare a bugetului local	-2.466.360	-463.720	-65.369		-65.369				
50						Alte transferuri voluntare	2.329.240	332.700	186.004		186.004				
4000	10					III. OPERATIUNI FINANCIARE			5.105.398		5.105.398				
4010						INCASARI DIN RAMBURSAREA ACORDATE			5.105.398		5.105.398				
15						Sume utilizate din excedentul anului precedent pentru efectuarea de cheltuieli			5.105.398		5.105.398				

Capi- tol	Sub- capi- tol	Pa- ra- gra- ful	Ar- ti- col	Ali- ne- at	Denumire indicator	Prevederi bugetare anuale aprobat la finele perioadei de raportare	Prevederi bugetare trimestriale cumulate	Drepturi constatate			Incasari realizate	Stingeri pe alte cai decat incasari	Drepturi constatate de incasat
								Total, din care:	din anii precedenti	din anul curent			
A					B	1	2	3=4+5	4	5	6	7	8=3-6-7
4010	15	01			Suma utilizate de administratiile locale din excedentul anului precedent								
					pentru sectiunea de functionare								
4100	10				IV. SUBVENTII	111.800.070	60.392.880	5.105.398		5.105.398	5.105.398		
4310					SUBVENTII DE LA ALTE ADMINISTRATII	111.800.070	60.392.880	59.893.003		59.893.003	59.893.003		
	09				Subventii pentru institutii publice			59.893.003		59.893.003	59.893.003		
	10				Subventii din bugetele locale pentru finantarea cheltuielilor curente din domeniul sanatatii	37.059.280	19.460.600	19.381.100		19.381.100	19.381.100		
					Subventii din bugetul Fondului national unic de asigurari sociale de sanatate pentru acoperirea cresterilor salariale	6.750.000	5.746.500	5.717.166		5.717.166	5.717.166		
	33					67.990.790	35.185.780	34.794.737		34.794.737	34.794.737		

**CONTUL DE EXECUTIE AL INSTITUTIILOR PUBLICE FINANTATE  
DIN VENITURI PROPRII SI SUBVENTII DIN BUGETUL LOCAL - VENITURI  
SECTIUNEA DE DEZVOLTARE  
30.06.2019**

Capi- tol	Sub- capi- tol	Pa- ra- gra- ful	Ar- ti- col	Ali- ne- at	Denumire indicator	Prevederi		Prevederi bugetare trimestriale cumulate	Drepturi constatate			Incasari realizate	Singeri pe alte cai decat incasari	Drepturi constatate de incasat		
						anuale aprobate la finele perioadei de raportare	1		Total, din care:	din anii precedenti	din anul curent				6	7
A						2	3=4+5	4	5	6	7	8=3-6-7				
0001	10				<b>B</b>											
					TOTAL VENITURI-VENITURI	15.374.270	5.734.910	721.157	721.157	721.157	721.157					
					I. VENITURI CURENTE	2.466.360	463.720	65.369	65.369	65.369	65.369					
					C. VENITURI NEFISCALE	2.466.360	463.720	65.369	65.369	65.369	65.369					
					C2. VANZARI DE BUNURI SI SERVICII	2.466.360	463.720	65.369	65.369	65.369	65.369					
					TRANSFERURI VOLUNTARE, ALTELE DECAT											
					SUBVENTIILE	2.466.360	463.720	65.369	65.369	65.369	65.369					
					Varsaminte din sectiunea de functionare	2.466.360	463.720	65.369	65.369	65.369	65.369					
					II. VENITURI DIN CAPITAL	5.690	5.690	5.698	5.698	5.698	5.698					
					VENITURI DIN VALORIFICAREA UNOR BUNURI	5.690	5.690	5.698	5.698	5.698	5.698					
					Alte venituri din valoarea unor bunuri	5.690	5.690	5.698	5.698	5.698	5.698					
					III. OPERATIUNI FINANCIARE	5.690	5.690	5.698	5.698	5.698	5.698					
					INCASARI DIN RAMBURSAREA			10.000	10.000	10.000	10.000					
					ACORDATE			10.000	10.000	10.000	10.000					
					Sume utilizate din excedentul anului precedent pentru efectuarea de cheltuieli			10.000	10.000	10.000	10.000					
					Sume utilizate de administratiile locale din excedentul anului precedent pentru sectiunea de dezvoltare			10.000	10.000	10.000	10.000					
					IV. SUBVENTII	12.902.220	5.265.500	640.090	640.090	640.090	640.090					
					SUBVENTII DE LA ALTE ADMINISTRATII	12.902.220	5.265.500	640.090	640.090	640.090	640.090					
					Subventii din bugetele locale pentru finantarea cheltuielilor de capital din domeniul sanatatii											
					Sume din bugetul de stat catre bugetele locale pentru finantarea investitiilor	4.000.000	2.750.000	520.498	520.498	520.498	520.498					


Capi- tol	Sub- capi- tol	Fa- ra- gra- fi- col	Ar- ti- col	Ali- ne- at	Denumire indicator	Prevederi bugetare anuale aprobrate la finele perioadei de raportare		Prevederi bugetare trimestriale cumulate	Drepturi constatate			Incasari realizate	Stingeri pe alte cai decat incasari	Drepturi constatate de incasat
						1	2		Total, din care:	din anii precedenti	din anul curent			
					<b>B</b>	<b>1</b>	<b>2</b>		<b>3=4+5</b>	<b>4</b>	<b>5</b>	<b>6</b>	<b>7</b>	<b>8=3-6-7</b>
4310	16				in sanatate	8.000.000	2.000.000							
		02			Sume din bugetul de stat catre bugetele locale pentru finantarea reparatiilor capitale in sanatate	8.000.000	2.000.000							
					Subventii pentru institutii publice	902.220	515.500		119.592		119.592	119.592		

**ANEXA NR.4**

La Hotărârea Consiliului Județean Hunedoara nr. 41/2019

Prezenta conține 33 file.

**PREȘEDINTE,**  
**Mircea Flaviu Bobora**



**SECRETAR AL JUDEȚULUI,**  
**Daniel Dan**

CONTUL DE EXECUȚIE AL INSTITUTIILOR PUBLICE FINANTATE  
DIN VENITURI PROPRII SI SUBVENTII DIN BUGETUL LOCAL - CHELTUIELI  
30.06.2019

Capi- tot	Sub- capitol	Pa- ra- graf	Ar- ti- col	Ali- ne- at	Denumire indicator	Credite de angajament			Credite bugetare			Angajamente legale	Plati efectuate	Angajamente legale de platit	Cheltuieli efective			
						1	2	3	4	5	6					7	8=6-7	9
<b>B</b>																		
<b>A</b>																		
5010					TOTAL CHELTUIELI DIN VENITURI PROPRII													
5410					SI SUBVENTII	273.599.130	139.706.530	273.592.780	139.706.530	230.736.443	214.694.355	118.764.225	95.930.130					
6610	10				ALTE SERVICII PUBLICE GENERALE	2.768.000	1.484.000	2.768.000	1.484.000	2.695.000	2.546.253	1.242.773	1.303.480					
					Servicii publice comunitare de evidenta a persoanelor	2.768.000	1.484.000	2.768.000	1.484.000	2.695.000	2.546.253	1.242.773	1.303.480					
					SANATATE	231.130.680	117.057.760	231.124.330	117.057.760	196.076.528	183.972.467	101.301.718	82.670.749					
					Servicii medicale in unitati sanitare cu paturi	231.130.680	117.057.760	231.124.330	117.057.760	196.076.528	183.972.467	101.301.718	82.670.749					
					Spiitale generale	231.130.680	117.057.760	231.124.330	117.057.760	196.076.528	183.972.467	101.301.718	82.670.749					
6710	03				CULTURA, RECREERE SI RELIGIE	27.447.500	14.347.400	27.447.500	14.347.400	22.001.545	19.741.948	11.227.454	8.514.494					
					Servicii culturale	19.216.500	9.818.900	19.216.500	9.818.900	17.473.045	16.410.124	7.895.630	8.514.494					
					Muzee	8.382.500	4.069.500	8.382.500	4.069.500	8.382.500	7.319.579	3.376.464	3.943.115					
					Institutii publice de spectacole si concerte	8.684.000	4.578.400	8.684.000	4.578.400	7.919.545	7.919.545	3.792.913	4.126.632					
					Alte servicii culturale	2.150.000	1.171.000	2.150.000	1.171.000	1.171.000	1.171.000	726.253	444.747					
					Alte servicii in domeniile culturii, recreerii si religiei	8.231.000	4.528.500	8.231.000	4.528.500	4.528.500	3.331.824	3.331.824	1.325.213					
6810	05				ASIGURARI SI ASISTENTA SOCIALA	5.802.950	3.483.870	5.802.950	3.483.870	4.705.870	3.899.312	2.574.099	1.325.213					
					Asistenta sociala in caz de boli si invaliditati	1.827.950	1.464.870	1.827.950	1.464.870	1.827.950	1.827.950	801.255	1.026.695					
					Asistenta sociala in caz de invaliditate	1.827.950	1.464.870	1.827.950	1.464.870	1.827.950	1.827.950	801.255	1.026.695					
					Unitati de asistenta medico-sociala	3.975.000	2.019.000	3.975.000	2.019.000	2.877.920	2.071.362	1.772.844	298.518					
8710	50				ALTE ACTIUNI ECONOMICE	6.450.000	3.333.500	6.450.000	3.333.500	5.257.500	4.534.375	2.418.181	2.116.194					
					Alte actiuni economice	6.450.000	3.333.500	6.450.000	3.333.500	5.257.500	4.534.375	2.418.181	2.116.194					

DETALIEREA CHELTUIELILOR  
INSTITUTIIL PUBLICE FINANTATE DIN VENITURI PROPRII  
SI SUBVENTII DIN BUGETUL LOCAL  
30.06.2019

Capi- tol	Sub- cap- tol	Pa- ra- graf	Ar- ti- col	Ali- ne- at	Denumire indicator	Credite de angajament			Credite bugetare			Angajamente legale	Plati efectuate	Angajamente legale de platit	Cheltuieli efective
						aprobate la finele perioadei de raportare	trimestriale cumulate	aprobate la finele perioadei de raportare	trimestriale cumulate	Angajamente bugetare	6				
A						1	2	3	4	5	6	7	8=6-7	9	
5010					<b>B</b>										
					TOTAL CHELTUIELI DIN VENITURI PROPRII										
					SI SUBVENTII	273.599.130	139.706.530	273.592.780	139.706.530	230.736.443	214.694.355	118.764.225	95.930.130		
	01				CHELTUIELI CURENTE	258.295.850	134.047.360	258.295.842	134.047.360	225.080.370	214.152.396	118.222.266	95.930.130		
	10				TITLUL I CHELTUIELI DE PERSONAL	183.893.220	92.860.210	183.893.220	92.860.210	183.893.220	183.885.720	87.935.590	95.930.130		
	10	01			Cheletuili salariale in bani	175.545.510	87.294.560	175.545.510	87.294.560	175.545.510	175.538.010	82.891.688	92.646.322		
	10	01	01		Salarii de baza	115.324.300	57.238.670	115.324.300	57.238.670	115.324.300	115.324.300	55.963.759	59.360.541		
	10	01	05		Sporuri pentru conditii de munca	26.367.220	12.966.770	26.367.220	12.966.770	26.367.220	26.367.220	12.559.594	13.807.626		
	10	01	06		Alte sporuri	11.130.540	5.969.080	11.130.540	5.969.080	11.130.540	11.130.540	5.381.304	5.749.236		
	10	01	10		Fond pentru posturi ocupate prin cumul	4.700	4.700	4.700	4.700	4.700	4.700	4.683	17		
	10	01	11		Fond aferent platii cu ora	12.432.370	6.297.180	12.432.370	6.297.180	12.432.370	12.432.370	5.871.291	6.561.079		
	10	01	12		Indemnizatii platite unor persoane din afara unitatii	27.080	14.300	27.080	14.300	27.080	27.080	8.351	18.729		
	10	01	13		Drepturi de delegare	1.195.000	594.000	1.195.000	594.000	1.195.000	1.195.000	22.877	1.172.123		
	10	01	17		Indemnizatii de hrana	6.681.460	3.194.500	6.681.460	3.194.500	6.681.460	6.681.460	2.816.782	3.864.678		
	10	01	30		Alte drepturi salariale in bani	2.382.840	1.015.360	2.382.840	1.015.360	2.382.840	2.375.340	265.047	2.112.293		
	10	02			Cheletuili salariale in natura	2.745.950	2.729.450	2.745.950	2.729.450	2.745.950	2.745.950	2.380.700	365.250		
	10	02	06		Vouchere de vacanta	2.745.950	2.729.450	2.745.950	2.729.450	2.745.950	2.745.950	2.380.700	365.250		
	10	03			Contributii	5.601.760	2.836.200	5.601.760	2.836.200	5.601.760	5.601.760	2.683.202	2.918.558		
	10	03	01		Contributii de asigurari sociale de stat	1.597.800	828.500	1.597.800	828.500	1.597.800	1.597.800	824.436	773.364		
	10	03	05		Prime de asigurare viata platite de angajator pentru angajati	30.000	30.000	30.000	30.000	30.000	30.000	29.800	200		
	10	03	07		Contributia asiguratorie pentru munca	3.973.960	1.977.700	3.973.960	1.977.700	3.973.960	3.973.960	1.828.966	2.144.994		
	20				TITLUL II BUNURI SI SERVICII	71.534.030	39.627.120	71.534.022	39.627.120	39.627.120	29.325.776	29.325.776			
	20	01			Bunuri si servicii	22.840.340	12.529.790	22.840.340	12.529.790	12.529.790	9.248.071	9.248.071			
	20	01	01		Furnituri de birou	420.700	231.950	420.700	231.950	231.950	96.147	96.147			
	20	01	02		Materiale pentru curatenie	844.500	488.000	844.500	488.000	488.000	305.659	305.659			
	20	01	03		Incalzit, iluminat si forta motrica	4.983.240	3.179.690	4.983.240	3.179.690	3.179.690	2.927.414	2.927.414			





Capi- tol	Sub- capi- tol	Pa- ra- graf	Gru- pa / Titlu col at	Al- ne- at	Denumire indicator	Credite de angajament				Credite bugetare			Angajamente legale de platit	Plati efectuate	Angajamente legale	Cheltuieli efective	
						1	2	3	4	5	6	7					8=6-7
					<b>B</b>												
					<b>A</b>												
						documentare	177.000	161.500	177.000	161.500	161.500	128.420	128.420				
			20	12		Consultanta si expertiza	97.400	74.200	97.400	74.200	74.200	25.071	25.071				
			20	13		Pregatire profesionala	295.000	179.000	295.000	179.000	179.000	31.040	31.040				
			20	14		Protectia muncii	325.900	205.600	325.900	205.600	205.600	63.079	63.079				
			20	25		Chehuieli judiciare si extrajudiciare derivate din actiuni in reprezentarea intereselor statului, potrivit dispozitiilor legale	10.000	10.000	10.000	10.000	10.000						
			20	30		Alte cheltuieli	3.413.000	1.415.200	3.413.000	1.415.200	1.415.200	1.039.651	1.039.651				
			20	30	01	Reciama si publicitate	624.300	300.300	624.300	300.300	300.300	209.044	209.044				
			20	30	02	Protocol si reprezentare	10.500	5.300	10.500	5.300	5.300	3.336	3.336				
			20	30	03	Prime de asigurare non-viata	352.500	177.000	352.500	177.000	177.000	81.642	81.642				
			20	30	04	Chirii	467.800	118.300	467.800	118.300	118.300	99.405	99.405				
			20	30	30	Alte cheltuieli cu bunuri si servicii	1.957.900	814.300	1.957.900	814.300	814.300	646.224	646.224				
			58			TITLUL X PROIECTE CU FINANTARE DIN FONDURI EXTERNE NERAMBURSABILE											
			58	16		CADRULUI FINANCIAR 2014-2020	150.000	150.000	150.000	150.000	150.000	48.053	48.053				
						Alte facilitati si instrumente											
						postdarare	150.000	150.000	150.000	150.000	150.000	48.053	48.053				
			58	16	01	Finantarea nationala	150.000	150.000	150.000	150.000	150.000	48.053	48.053				
			59			TITLUL XI ALTE CHELTUIELI	2.718.600	1.410.030	2.718.600	1.410.030	1.410.030	892.847	892.847				
			59	22		Actiuni cu caracter stiintific si social-cultural	1.906.600	1.002.400	1.906.600	1.002.400	1.002.400	505.245	505.245				
			59	40		Sume atribute persoanelor cu handicap neincadrate	812.000	407.630	812.000	407.630	407.630	387.602	387.602				
			70			CHELTUIELI DE CAPITAL	15.303.280	5.663.920	15.303.280	5.663.920	5.663.920	549.806	549.806				
			71			TITLUL XIII ACTIVE NEFINANCIARE	15.303.280	5.663.920	15.303.280	5.663.920	5.663.920	549.806	549.806				
			71	01		Active fixe	6.303.280	3.163.920	6.303.280	3.163.920	3.163.920	75.290	75.290				

Capi- tol	Sub- cap- itol	Pa- ra- graf	Gru- pa/ Titlu	Al- fi- ne- at	Denumire indicator	Credite de angajament		Credite bugetare		Angajamente bugetare	Angajamente legale	Plati efectuate	Angajamente legale de platit	Cheltuieli efective
						1	2	3	4					
					<b>B</b>									
	<b>A</b>													
	71	01	01		Constructii	802.810	225.000	802.810	225.000	225.000	10.000	10.000		
	71	01	02		Masini, echipamente si mijloace de transport	4.127.780	1.832.920	4.127.780	1.832.920	1.832.920	12.500	12.500		
	71	01	03		Mobilier, aparatura birotica si alte active corporale	152.090	102.400	152.090	102.400	102.400	41.568	41.568		
	71	01	30		Alte active fixe (inclusiv reparatii capitale)	1.220.600	1.003.600	1.220.600	1.003.600	1.003.600	11.222	11.222		
	71	03			Reparatii capitale aferente activelor fixe	9.000.000	2.500.000	9.000.000	2.500.000	2.500.000	474.516	474.516		
	84				PLATI EFECTUATE IN ANII PRECEDENTI SI RECUPERATE IN ANUL CURENT	-4.750	-4.750	-4.750	-4.750	-4.750	-7.847	-7.847		
	85				Titlul XIX PLATI EFECTUATE IN ANII PRECEDENTI SI RECUPERATE IN ANUL CURENT	-6.342	-4.750	-6.342	-4.750	-4.750	-7.847	-7.847		
	85	01			Plati efectuate in anii precedenti si recuperate in anul curent	-4.750	-4.750	-4.750	-4.750	-4.750	-7.847	-7.847		
	85	01	01		Plati efectuate in anii precedenti si recuperate in anul curent (SF)	-4.750	-4.750	-4.750	-4.750	-4.750	-7.847	-7.847		
5410	01				ALTE SERVICII PUBLICE GENERALE	2.768.000	1.484.000	2.768.000	1.484.000	2.695.000	2.546.253	1.242.773	1.303.480	
	10				CHELTUIELI CURENTE	2.688.000	1.404.000	2.688.000	1.404.000	2.615.000	2.546.253	1.242.773	1.303.480	
	10	01			TITLUL I CHELTUIELI DE PERSONAL	2.488.000	1.277.000	2.488.000	1.277.000	2.488.000	2.480.500	1.177.020	1.303.480	
	10	01	01		Cheltuieli salariale in bani	2.395.500	1.210.500	2.395.500	1.210.500	2.395.500	2.388.000	1.114.333	1.273.667	
	10	01	01		Salarii de baza	2.010.000	1.008.000	2.010.000	1.008.000	2.010.000	2.010.000	958.430	1.051.570	
	10	01	05		Sporuri pentru conditiile de munca	269.000	136.000	269.000	136.000	269.000	269.000	113.820	155.180	
	10	01	13		Drepturi de delegare	9.000	8.000	9.000	8.000	9.000	9.000	2.562	6.438	
	10	01	17		Indemnizatii de hrana	100.000	51.000	100.000	51.000	100.000	100.000	39.521	60.479	
	10	01	30		Alte drepturi salariale in bani	7.500	7.500	7.500	7.500	7.500				
	10	02			Cheltuieli salariale in natura	39.500	39.500	39.500	39.500	39.500	39.500	37.700	1.800	

Capi- tol	Sub- capi- tol	Pa- ra- graf	Gr- pa / Titlu col	Ar- ti- ne- at	Denumire indicator	Credite de angajament				Credite bugetare			Angajamente legale de platit	Plati efectuate	Angajamente legale	Cheltuieli efective		
						1	2	3	4	5	6	7					8=6-7	9
<b>A</b>						<b>B</b>												
	10	02	06		Vouchere de vacanta	39.500	39.500	39.500	39.500	39.500	39.500	37.700	1.800					
	10	03			Contributii	53.000	27.000	53.000	27.000	53.000	53.000	24.987	28.013					
	10	03	07		Contributia asiguratorie pentru munca	53.000	27.000	53.000	27.000	53.000	53.000	24.987	28.013					
	20				TITLUL II BUNURI SI SERVICII	200.000	127.000	200.000	127.000	127.000	127.000	65.753	65.753					
	20	01			Bunuri si servicii	120.000	76.000	120.000	76.000	76.000	76.000	51.912	51.912					
	20	01	01		Furnituri de birou	15.000	8.000	15.000	8.000	8.000	8.000	6.686	6.686					
	20	01	03		Incalzit, iluminat si forta motrica	16.000	12.000	16.000	12.000	12.000	12.000	8.640	8.640					
	20	01	04		Apa, canal si salubritate	5.000	3.000	5.000	3.000	3.000	3.000	1.132	1.132					
	20	01	05		Carburanti si lubrifianti	15.000	10.000	15.000	10.000	10.000	10.000	10.000	10.000					
	20	01	06		Piese de schimb	7.000	7.000	7.000	7.000	7.000	7.000	3.563	3.563					
	20	01	08		Posta, telecomunicatii, radio, tv, internet	15.000	10.000	15.000	10.000	10.000	10.000	6.471	6.471					
	20	01	09		Materiale si prestari de servicii cu caracter functional	15.000	10.000	15.000	10.000	10.000	10.000	1.446	1.446					
	20	01	30		Alte bunuri si servicii pentru intretinere si functionare	32.000	16.000	32.000	16.000	16.000	16.000	13.974	13.974					
	20	02			Reparatii curente	39.000	21.000	39.000	21.000	21.000	21.000	576	576					
	20	05			Bunuri de natura obiectelor de inventar	10.000	8.000	10.000	8.000	8.000	8.000	3.401	3.401					
	20	05	30		Alte obiecte de inventar	10.000	8.000	10.000	8.000	8.000	8.000	3.401	3.401					
	20	06			Deplasari, deplasari, transferari	5.000	5.000	5.000	5.000	5.000	5.000	4.544	4.544					
	20	06	02		Deplasari in strainatate	5.000	5.000	5.000	5.000	5.000	5.000	4.544	4.544					
	20	11			Carti, publicatii si materiale documentare	1.000	1.000	1.000	1.000	1.000	1.000	393	393					
	20	14			Protectia muncii	9.000	6.000	9.000	6.000	6.000	6.000	1.979	1.979					
	20	30			Alte cheltuieli	16.000	10.000	16.000	10.000	10.000	10.000	2.948	2.948					
	20	30	03		Prime de asigurare non-viata	6.000	5.000	6.000	5.000	5.000	5.000	1.486	1.486					
	20	30	30		Alte cheltuieli cu bunuri si servicii	10.000	5.000	10.000	5.000	5.000	5.000	1.462	1.462					
	70				CHELTUIELI DE CAPITAL	80.000	80.000	80.000	80.000	80.000	80.000							

Capi- tol	Sub- capitol	Pa- ra- graf	Gru- pa / Titlu	Ar- ti- col	Ali- ne- at	Denumire indicator	Credite de angajament			Credite bugetare		Angajamente bugetare	Angajamente legale	Plati efectuate	Angajamente legale de platit	Cheltuieli efective	
							1	2	3	4	5						6
<b>B</b>																	
<b>A</b>																	
6610			71	01		TITLUL XIII ACTIVE NEFINANCIARE	80.000	80.000	80.000	80.000	80.000	80.000					
			71	01		Active fixe	80.000	80.000	80.000	80.000	80.000	80.000					
			71	01	02	Masini, echipamente si mijloace de transport	80.000	80.000	80.000	80.000	80.000	80.000					
			01			SANATATE	231.130.680	117.057.760	231.124.330	117.057.760	196.076.528	183.972.467		101.301.718	82.670.749		
			10			CHELTUIELI CURENTE	216.729.620	111.914.090	216.729.612	111.914.090	190.934.450	183.473.301		100.802.552	82.670.749		
			10	01		TITLUL I CHELTUIELI DE PERSONAL	159.014.170	79.993.810	159.014.170	79.993.810	159.014.170	151.775.710		76.343.421	82.670.749		
			10	01		Cheltuieli salariale in bani	151.775.710	75.258.910	151.775.710	75.258.910	151.775.710	151.775.710		72.001.935	79.773.775		
			10	01	01	Salarii de baza	95.455.800	47.032.420	95.455.800	47.032.420	95.455.800	95.455.800		46.484.720	48.971.080		
			10	01	05	Sporuri pentru conditii de munca	24.340.520	12.026.620	24.340.520	12.026.620	24.340.520	24.340.520		11.680.668	12.659.852		
			10	01	06	Alte sporuri	10.882.390	5.844.480	10.882.390	5.844.480	10.882.390	10.882.390		5.279.760	5.602.650		
			10	01	10	Fond pentru posturi ocupate prin cumul	4.700	4.700	4.700	4.700	4.700	4.700		4.683	17		
			10	01	11	Fond aferent plati cu ora	12.432.370	6.297.180	12.432.370	6.297.180	12.432.370	12.432.370		5.871.291	6.561.079		
			10	01	12	Indemnizatii platie unor persoane din afara unitatii	27.080	14.300	27.080	14.300	27.080	27.080		8.351	18.729		
			10	01	13	Drepturi de delegare	1.009.000	508.000	1.009.000	508.000	1.009.000	1.009.000		1.769	1.007.231		
			10	01	17	Indemnizatii de hrana	5.299.960	2.553.500	5.299.960	2.553.500	5.299.960	5.299.960		2.428.031	2.871.929		
			10	01	30	Alte drepturi salariale in bani	2.323.890	977.710	2.323.890	977.710	2.323.890	2.323.890		242.662	2.081.228		
			10	02		Cheltuieli salariale in natura	2.207.400	2.207.400	2.207.400	2.207.400	2.207.400	2.207.400		1.912.700	294.700		
			10	02	06	Vouchere de vacanta	2.207.400	2.207.400	2.207.400	2.207.400	2.207.400	2.207.400		1.912.700	294.700		
			10	03		Contributii	5.031.060	2.527.500	5.031.060	2.527.500	5.031.060	5.031.060		2.428.786	2.602.274		
			10	03	01	Contributii de asigurari sociale de stat	1.597.800	828.500	1.597.800	828.500	1.597.800	1.597.800		824.436	773.364		
			10	03	07	Contributia asiguratorie pentru munca	3.433.260	1.699.000	3.433.260	1.699.000	3.433.260	3.433.260		1.604.350	1.828.910		
			20			TITLUL II BUNURI SI SERVICII	57.017.450	31.569.480	57.017.442	31.569.480	31.569.480	24.125.180		24.125.180			
			20	01		Bunuri si servicii	14.543.470	8.083.650	14.543.470	8.083.650	8.083.650	5.925.407		5.925.407			
			20	01	01	Furnituri de birou	318.100	177.100	318.100	177.100	177.100	69.118		69.118			
			20	01	02	Materiale pentru curatenie	379.500	176.500	379.500	176.500	176.500	139.980		139.980			

Capi- tol	Sub- capi- tol	Pa- ra- graf	Gru- pa / Titlu	Ar- ti- col	Ali- ne- at	Denumire indicator	Credite de angajament				Credite bugetare			Angajamente legale de platit	Plati efectuate	Angajamente legale	Cheltuieli efective	
							1	2	3	4	5	6	7					8-6-7
<b>A</b>																		
<b>B</b>																		
	20	01	03			Incalzit, iluminat si forta motrica	3.678.370	2.283.000	3.678.370	2.283.000	2.283.000	2.283.233	2.283.233					
	20	01	04			Apa, canal si salubritate	533.500	363.500	533.500	363.500	363.500	336.576	336.576					
	20	01	05			Carburanti si lubrifianti	154.500	77.000	154.500	77.000	77.000	69.742	69.742					
	20	01	06			Piese de schimb	1.797.050	705.050	1.797.050	705.050	705.050	455.724	455.724					
	20	01	07			Transport	10.400	6.200	10.400	6.200	6.200	3.175	3.175					
	20	01	08			Posta, telecomunicatii, radio, tv, internet	157.700	68.700	157.700	68.700	68.700	56.656	56.656					
	20	01	09			Materiale si prestari de servicii cu caracter functional	3.315.800	1.819.800	3.315.800	1.819.800	1.819.800	1.176.405	1.176.405					
	20	01	30			Alte bunuri si servicii pentru intretinere si functionare	4.198.550	2.406.800	4.198.550	2.406.800	2.406.800	1.359.798	1.359.798					
	20	02				Reparatii curente	244.000	26.000	244.000	26.000	26.000	13.625	13.625					
	20	03				Hrana	2.566.500	1.399.000	2.566.500	1.399.000	1.399.000	1.045.317	1.045.317					
	20	03	01			Hrana pentru cameni	2.566.500	1.399.000	2.566.500	1.399.000	1.399.000	1.045.317	1.045.317					
	20	04				Medicamente si materiale sanitare	36.435.510	20.767.930	36.435.502	20.767.930	20.767.930	16.559.272	16.559.272					
	20	04	01			Medicamente	19.490.330	11.705.330	19.490.322	11.705.330	11.705.330	8.782.256	8.782.256					
	20	04	02			Materiale sanitare	7.704.080	4.177.500	7.704.080	4.177.500	4.177.500	3.754.473	3.754.473					
	20	04	03			Reactivi	7.543.800	4.136.800	7.543.800	4.136.800	4.136.800	3.434.938	3.434.938					
	20	04	04			Dezinfectanti	1.697.300	748.300	1.697.300	748.300	748.300	587.605	587.605					
	20	05				Bunuri de natura obiectelor de inventar	1.534.420	513.000	1.534.420	513.000	513.000	224.938	224.938					
	20	05	01			Uniforme si echipament	327.000	32.000	327.000	32.000	32.000	2.757	2.757					
	20	05	03			Lenjerie si accesorii de pat	61.000	39.000	61.000	39.000	39.000	640	640					
	20	05	30			Alte obiecte de inventar	1.146.420	442.000	1.146.420	442.000	442.000	221.541	221.541					
	20	06				Deplasari, detasari, transferari	214.600	102.600	214.600	102.600	102.600	35.487	35.487					
	20	06	01			Deplasari interne, detasari, transferari	214.600	102.600	214.600	102.600	102.600	35.487	35.487					
	20	09				Materiale de laborator	13.800	7.100	13.800	7.100	7.100	3.616	3.616					
	20	11				Carti, publicatii si materiale documentare	6.000	3.000	6.000	3.000	3.000	506	506					

Capi- tot	Sub- capi- tot	Pa- ra- graf	Gru- pa / Titlu	Ar- ti- col	Ali- ne- at	Denumire indicator	Credite de angajament		Credite bugetare		Angajamente bugetare	Angajamente legale	Plati efectuate	Angajamente legale de platit	Cheltuieli efective
							1	2	3	4					
						<b>B</b>									
						<b>A</b>									
			20	12		Consultanta si expertiza	44.000	44.000	44.000	44.000	44.000	2.406	2.406	8=6-7	9
			20	13		Pregatire profesionala	200.000	108.000	200.000	108.000	108.000	20.720	20.720		
			20	14		Protectia muncii	230.900	152.600	230.900	152.600	152.600	35.990	35.990		
			20	30		Alte cheltuieli	984.250	362.600	984.250	362.600	362.600	257.896	257.896		
			20	30	01	Reclama si publicitate	41.500	21.500	41.500	21.500	21.500	19.601	19.601		
			20	30	03	Prime de asigurare non-viata	200.000	100.000	200.000	100.000	100.000	60.185	60.185		
			20	30	04	Chirii	408.800	92.800	408.800	92.800	92.800	82.634	82.634		
			20	30	30	Alte cheltuieli cu bunuri si servicii	333.950	148.300	333.950	148.300	148.300	95.476	95.476		
			59			TITLUL XI ALTE CHELTUIELI	698.000	350.800	698.000	350.800	350.800	333.951	333.951		
			59	40		Sume aferente persoanelor cu handicap necadrate	698.000	350.800	698.000	350.800	350.800	333.951	333.951		
			70			CHELTUIELI DE CAPITAL	14.401.060	5.148.420	14.401.060	5.148.420	5.148.420	505.508	505.508		
			71			TITLUL XIII ACTIVE NEFINANCIARE	14.401.060	5.148.420	14.401.060	5.148.420	5.148.420	505.508	505.508		
			71	01		Active fixe	5.401.060	2.648.420	5.401.060	2.648.420	2.648.420	30.992	30.992		
			71	01	01	Constructii	755.810	178.000	755.810	178.000	178.000	10.000	10.000		
			71	01	02	Masini, echipamente si mijloace de transport	3.673.560	1.548.420	3.673.560	1.548.420	1.548.420				
			71	01	03	Mobilier, aparatura birou si altele active corporale	71.690	22.000	71.690	22.000	22.000	20.992	20.992		
			71	01	30	Alte active fixe (inclusiv reparatii capitale)	900.000	900.000	900.000	900.000	900.000				
			71	03		Reparatii capitale aferente activelor fixe	9.000.000	2.500.000	9.000.000	2.500.000	2.500.000	474.516	474.516		
			84			PLATI EFECTUATE IN ANII PRECEDENTI SI RECUPERATE IN ANUL CURENT		-4.750	-6.342	-4.750	-6.342	-6.342	-6.342		
			85			TITLUL XIX PLATI EFECTUATE IN ANII PRECEDENTI SI RECUPERATE IN ANUL CURENT		-4.750	-6.342	-4.750	-6.342	-6.342	-6.342		



Capi- tol	Sub- capi- tol	Pa- ra- graf	Gru- pa / Titlu	Ar- ti- col	Ali- ne- at	Denumire indicator	Credite de angajament			Credite bugetare		Angajamente legale	Plati efectuate	Angajamente legale de platit	Cheltuieli efective
							1	2	3	4	5				
			A			B									
			20	01	09	internet	193.500	109.500	193.500	109.500	109.500	84.139	84.139		
						Materiale si prestari de servicii cu caracter functional	2.649.000	1.286.500	2.649.000	1.286.500	1.286.500	1.009.256	1.009.256		
			20	01	30	Alte bunuri si servicii pentru inretinere si functionare	1.857.900	866.500	1.857.900	866.500	866.500	743.972	743.972		
			20	02		Reparatii curente	398.000	359.000	398.000	359.000	359.000	11.121	11.121		
			20	04		Medicamente si materiale sanitare	700	700	700	700	700				
			20	04	03	Reactivi	700	700	700	700	700				
			20	05		Bunuri de natura obiectelor de inventar	370.000	234.000	370.000	234.000	234.000	104.573	104.573		
			20	05	03	Lenjerie si accesorii de pat	2.000	1.000	2.000	1.000	1.000				
			20	05	30	Alte obiecte de inventar	368.000	233.000	368.000	233.000	233.000	104.573	104.573		
			20	06		Deplasari, detasari, transferari	149.500	86.500	149.500	86.500	86.500	26.311	26.311		
			20	06	01	Deplasari interne, detasari, transferari	112.500	60.500	112.500	60.500	60.500	22.480	22.480		
			20	06	02	Deplasari in strainatate	37.000	26.000	37.000	26.000	26.000	3.831	3.831		
			20	11		Carti, publicatii si materiale documentare	155.000	150.000	155.000	150.000	150.000	122.761	122.761		
			20	12		Consultanta si expertiza	53.400	30.200	53.400	30.200	30.200	22.665	22.665		
			20	13		Pregatire profesionala	55.000	45.000	55.000	45.000	45.000	1.700	1.700		
			20	14		Protectia muncii	70.000	39.000	70.000	39.000	39.000	23.511	23.511		
			20	25		Cheltuieli judiciare si extrajudiciare derivate din actiuni in reprezentarea intereselor statului, potrivit dispozitiilor legale	10.000	10.000	10.000	10.000	10.000				
			20	30		Alte cheltuieli	2.045.750	868.600	2.045.750	868.600	868.600	690.590	690.590		
			20	30	01	Reclama si publicitate	409.800	203.800	409.800	203.800	203.800	133.666	133.666		
			20	30	02	Protocol si reprezentare	10.500	5.300	10.500	5.300	5.300	3.336	3.336		
			20	30	03	Prime de asigurare non-vizita	66.500	27.000	66.500	27.000	27.000	3.408	3.408		
			20	30	04	Chirii	59.000	25.500	59.000	25.500	25.500	16.771	16.771		







Capi- fol	Sub- capi- fol	Pa- ra- graf	Gru- pa / Titlu	Ar- ti- col	Ali- ne- at	Denumire indicator	Credite de angajament			Credite bugetare		Angajamente bugetare	Angajamente legale	Plati efectuate	Angajamente legale de platit	Cheltuieli efective
							1	2	3	4	5					
						<b>B</b>										
			<b>A</b>													
						intretinere si functionare	515.000	267.500	515.000	267.500	267.500	229.194	229.194			
			20	02		Reparatii curente	75.000	37.500	75.000	37.500	37.500	789	789			
			20	03		Hrana	1.176.080	911.500	1.176.080	911.500	911.500	548.792	548.792			
			20	03	01	Hrana pentru oameni	1.176.080	911.500	1.176.080	911.500	911.500	548.792	548.792			
			20	04		Medicamente si materiale sanitare	250.000	120.000	250.000	120.000	120.000	87.048	87.048			
			20	04	01	Medicamente	210.000	100.000	210.000	100.000	100.000	72.520	72.520			
			20	04	02	Materiale sanitare	30.000	15.000	30.000	15.000	15.000	9.598	9.598			
			20	04	04	Dezinfectanti	10.000	5.000	10.000	5.000	5.000	4.930	4.930			
			20	05		Bunuri de natura obiectelor de inventar	61.000	30.000	61.000	30.000	30.000	6.891	6.891			
			20	05	03	Lenjerie si accesorii de pat	16.000	8.000	16.000	8.000	8.000	8.000	8.000			
			20	05	30	Alte obiecte de inventar	45.000	22.000	45.000	22.000	22.000	6.891	6.891			
			20	11		Carti, publicatii si materiale documentare	15.000	7.500	15.000	7.500	7.500	4.760	4.760			
			20	13		Pregatire profesionala	4.000	2.000	4.000	2.000	2.000	2.000	2.000			
			20	30		Alte cheltuieli	4.000	2.000	4.000	2.000	2.000	1.100	1.100			
			20	30	30	Alte cheltuieli cu bunuri si servicii	4.000	2.000	4.000	2.000	2.000	1.100	1.100			
			70			CHELTUIELI DE CAPITAL	15.000		15.000							
			71			TITLUL XIII ACTIVE NEFINANCIARE	15.000		15.000							
			71	01		Active Fixe	15.000		15.000							
			71	01	30	Alte active fixe (inclusiv reparatii capitale)	15.000		15.000							
8710						ALTE ACTIUNI ECONOMICE	6.450.000	3.333.500	6.450.000	3.333.500	5.257.500	4.534.375	2.418.181	2.116.194		
			01			CHELTUIELI CURENTE	6.156.280	3.200.500	6.156.280	3.200.500	5.124.500	4.521.875	2.405.681	2.116.194		
			10			TITLUL I CHELTUIELI DE PERSONAL	4.017.000	2.093.000	4.017.000	2.093.000	4.017.000	4.017.000	1.900.806	2.116.194		
			10	01		Cheltuieli salariale in bani	3.822.000	1.955.500	3.822.000	1.955.500	3.822.000	3.822.000	1.780.340	2.041.660		
			10	01	01	Salarii de baza	3.343.000	1.734.500	3.343.000	1.734.500	3.343.000	3.343.000	1.641.788	1.701.212		
			10	01	05	Sporuri pentru conditii de munca	234.000	119.500	234.000	119.500	234.000	234.000	97.665	136.335		
			10	01	13	Drepturi de delegare	44.000	17.500	44.000	17.500	44.000	44.000	5.990	38.010		



Capi- tot	Sub- capi- tot	Fa- ra- graf	Ar- ti- col	Al- ne- at	Denumire indicator	Credite de angajament				Credite bugetare		Angajamente legale	Plati efectuate	Angajamente legale de platit	Cheltuieli efective
						1	2	3	4	5	6				
<b>A</b>						<b>1</b>	<b>2</b>	<b>3</b>	<b>4</b>	<b>5</b>	<b>6</b>	<b>7</b>	<b>8=6-7</b>	<b>9</b>	
20	04	02			Materiale sanitare	10.000		10.000							
20	05	01			Bunuri de natura obiectelor de inventar	307.280	182.000	307.280	182.000	182.000	12.662	12.662	12.662		
20	05	01			Uniforme si echipament	222.280	107.000	222.280	107.000	107.000	5.269	5.269	5.269		
20	05	03			Lenjerie si accesorii de pat	5.000	5.000	5.000	5.000	5.000					
20	05	30			Alte obiecte de inventar	80.000	70.000	80.000	70.000	70.000	7.393	7.393	7.393		
20	06				Deplasari, detasari, transferari	100.000	61.000	100.000	61.000	61.000	8.181	8.181	8.181		
20	06	01			Deplasari interne, detasari, transferari	35.000	16.000	35.000	16.000	16.000	3.376	3.376	3.376		
20	06	02			Deplasari in strainatate	65.000	45.000	65.000	45.000	45.000	4.805	4.805	4.805		
20	13				Pregatire profesionala	36.000	24.000	36.000	24.000	24.000	8.620	8.620	8.620		
20	14				Protectia muncii	16.000	8.000	16.000	8.000	8.000	1.599	1.599	1.599		
20	30				Alte cheltuieli	365.000	172.000	365.000	172.000	172.000	87.117	87.117	87.117		
20	30	01			Reclama si publicitate	173.000	75.000	173.000	75.000	75.000	55.777	55.777	55.777		
20	30	03			Prime de asigurare non-viata	80.000	45.000	80.000	45.000	45.000	16.563	16.563	16.563		
20	30	30			Alte cheltuieli cu bunuri si servicii	110.000	52.000	110.000	52.000	52.000	14.777	14.777	14.777		
70					CHELTUIELI DE CAPITAL	293.720	133.000	293.720	133.000	133.000	12.500	12.500	12.500		
71					TITLUL XIII ACTIVE NEFINANCIARE	293.720	133.000	293.720	133.000	133.000	12.500	12.500	12.500		
71	01				Active fixe	293.720	133.000	293.720	133.000	133.000	12.500	12.500	12.500		
71	01	01			Constructii	47.000	47.000	47.000	47.000	47.000					
71	01	02			Masini, echipamente si mijloace de transport										
71	01	30			Alte active fixe (inclusiv reparatii capitale)	196.720	36.000	196.720	36.000	36.000	12.500	12.500	12.500		
						50.000	50.000	50.000	50.000	50.000					

U.A.T. JUDEȚUL HUNEDOARA

DETALIEREA CHELTUIELILOR  
INSTITUTII PUBLICE FINANTATE DIN VENITURI PROPRII  
SI SUBVENTII DIN BUGETUL LOCAL  
SECTIUNEA DE FUNCTIONARE  
30.06.2019

Capi- tol	Sub- capi- tol	Pa- ra- graf	Ar- ti- col	Ali- ne- at	Denumire indicator	Credite de angajament			Credite bugetare			Angajamente legale	Plati efectuate	Angajamente legale de platit	Cheltuieli efective		
						1	2	3	4	5	6					7	8=6-7
5010					<b>B</b>												
					TOTAL CHELTUIELI DIN VENITURI PROPRII												
					SI SUBVENTII	258.145.850	133.892.610	258.139.500	133.892.610	224.922.523	214.096.496	118.166.366	95.930.130				
					CHELTUIELI CURENTE	258.145.850	133.897.360	258.145.842	133.897.360	224.930.370	214.104.343	118.174.213	95.930.130				
					TITLUL I CHELTUIELI DE PERSONAL	183.893.220	92.860.210	183.893.220	92.860.210	183.893.220	183.885.720	87.955.590	95.930.130				
					Cheftuieli salariale in bani	175.545.510	87.294.560	175.545.510	87.294.560	175.545.510	175.538.010	82.891.688	92.646.322				
					Salarii de baza	115.324.300	57.238.670	115.324.300	57.238.670	115.324.300	115.324.300	55.963.759	59.360.541				
					Sporuri pentru conditii de munca	26.367.220	12.966.770	26.367.220	12.966.770	26.367.220	26.367.220	12.559.594	13.807.626				
					Alte sporuri	11.130.540	5.969.080	11.130.540	5.969.080	11.130.540	11.130.540	5.381.304	5.749.236				
					Fond pentru posturi ocupate prin cumul	4.700	4.700	4.700	4.700	4.700	4.700	4.683	17				
					Fond aferent platii cu ora	12.432.370	6.297.180	12.432.370	6.297.180	12.432.370	12.432.370	5.871.291	6.561.079				
					Indemnizatii platite unor persoane din afara unitatii	27.080	14.300	27.080	14.300	27.080	27.080	8.351	18.729				
					Drepturi de delegare	1.195.000	594.000	1.195.000	594.000	1.195.000	1.195.000	22.877	1.172.123				
					Indemnizatii de hrana	6.681.460	3.194.500	6.681.460	3.194.500	6.681.460	6.681.460	2.816.782	3.864.678				
					Alte drepturi salariale in bani	2.382.840	1.015.360	2.382.840	1.015.360	2.382.840	2.375.340	265.047	2.112.293				
					Cheftuieli salariale in natura	2.745.950	2.729.450	2.745.950	2.729.450	2.745.950	2.745.950	2.380.700	365.250				
					Vouchere de vacanta	2.745.950	2.729.450	2.745.950	2.729.450	2.745.950	2.745.950	2.380.700	365.250				
					Contributii	5.601.760	2.856.200	5.601.760	2.856.200	5.601.760	5.601.760	2.683.202	2.918.558				
					Contributii de asigurari sociale de stat	1.597.800	828.500	1.597.800	828.500	1.597.800	1.597.800	824.436	773.364				
					Prime de asigurare viata platite de angajator pentru angajati	30.000	30.000	30.000	30.000	30.000	30.000	29.800	200				
					Contributia asiguratorie pentru munca	3.973.960	1.977.700	3.973.960	1.977.700	3.973.960	3.973.960	1.828.966	2.144.994				
					TITLUL II BUNURI SI SERVICII	71.534.030	39.627.120	71.534.022	39.627.120	39.627.120	29.325.776	29.325.776					
					Bunuri si servicii	22.840.340	12.529.790	22.840.340	12.529.790	12.529.790	9.248.071	9.248.071					
					Furnituri de birou	420.700	231.950	420.700	231.950	231.950	96.147	96.147					
					Materiale pentru curatenie	844.500	488.000	844.500	488.000	488.000	305.659	305.659					
					Incalziti, iluminati si forta motrica	4.983.240	3.179.690	4.983.240	3.179.690	3.179.690	2.927.414	2.927.414					



Capi- fol	Sub- capit- ol graf	Pa- ra- pa / Titlu	Ar- ti- col	Ali- ne- at	Denumire indicator	Credite de angajament				Credite bugetare		Angajamente legale de platit	Plati efectuate	Angajamente legale	Cheltuieli efective		
						aprobate la finele perioadei de raportare		trimestriale cumulate		aprobate la finele perioadei de raportare	trimestriale cumulate					Angajamente bugetare	Angajamente legale
						I	2	3	4								
	A				B												
					documentare	177.000	161.500	177.000	161.500	161.500	128.420	128.420	128.420				
	20	12			Consultanta si expertiza	97.400	74.200	97.400	74.200	74.200	25.071	25.071	25.071				
	20	13			Pregatire profesionala	295.000	179.000	295.000	179.000	179.000	31.040	31.040	31.040				
	20	14			Protectia nuntii	325.900	205.600	325.900	205.600	205.600	63.079	63.079	63.079				
	20	25			Cheltuieli judiciare si extrajudiciare derivate din actiuni in reprezentarea intereselor statului, potrivit dispozitiilor legale	10.000	10.000	10.000	10.000	10.000							
	20	30			Alte cheltuieli	3.413.000	1.415.200	3.413.000	1.415.200	1.415.200	1.039.651	1.039.651	1.039.651				
	20	30	01		Reclama si publicitate	624.300	300.300	624.300	300.300	300.300	209.044	209.044	209.044				
	20	30	02		Protocol si reprezentare	10.500	5.300	10.500	5.300	5.300	3.336	3.336	3.336				
	20	30	03		Prime de asigurare non-viata	352.500	177.000	352.500	177.000	177.000	81.642	81.642	81.642				
	20	30	04		Chirii	467.800	118.300	467.800	118.300	118.300	99.405	99.405	99.405				
	20	30	30		Alte cheltuieli cu bunuri si servicii	1.957.900	814.300	1.957.900	814.300	814.300	646.224	646.224	646.224				
	59				TITLUL XI ALTE CHELTUIELI	2.718.600	1.410.030	2.718.600	1.410.030	1.410.030	892.847	892.847	892.847				
	59	22			Actiuni cu caracter stiintific si social-cultural	1.906.600	1.002.400	1.906.600	1.002.400	1.002.400	505.245	505.245	505.245				
	59	40			Suma aferente persoanelor cu handicap neincadrate	812.000	407.630	812.000	407.630	407.630	387.602	387.602	387.602				
	84				PLATI EFECTUATE IN ANII PRECEDENTI SI RECUPERATE IN ANUL CURENT		-4.750	-6.342	-4.750	-4.750	-7.847	-7.847	-7.847				
	85				Titul XIX PLATI EFECTUATE IN ANII PRECEDENTI SI RECUPERATE IN ANUL CURENT		-4.750	-6.342	-4.750	-4.750	-7.847	-7.847	-7.847				
	85	01			Plati efectuate in anii precedenti si recuperate in anul curent		-4.750	-6.342	-4.750	-4.750	-7.847	-7.847	-7.847				
	85	01	01		Plati efectuate in anii precedenti si recuperate in anul curent (SF)		-4.750	-6.342	-4.750	-4.750	-7.847	-7.847	-7.847				



Capi- tol	Sub- capi- tol	Pa- ra- graf	Ar- ti- col	Ali- ne- at	Denumire indicator	Credite de angajament		Credite bugetare		Angajamente bugetare	Angajamente legale	Plati efectuate	Angajamente legale de platit	Cheltuieli efective					
						1	2	3	4						5	6	7	8=6-7	9
<b>B</b>																			
<b>ALTE SERVICII PUBLICE GENERALE</b>																			
5410	01				CHELTUIELI CURENTE	2.688.000	1.404.000	2.688.000	1.404.000	2.615.000	2.546.253	1.242.773	1.303.480						
	10				TITLUL I CHELTUIELI DE PERSONAL	2.688.000	1.404.000	2.688.000	1.404.000	2.615.000	2.546.253	1.242.773	1.303.480						
	10	01			Cheleiile salariale in bani	2.488.000	1.277.000	2.488.000	1.277.000	2.488.000	2.480.500	1.177.020	1.303.480						
	10	01	01		Salarii de baza	2.395.500	1.210.500	2.395.500	1.210.500	2.395.500	2.388.000	1.114.333	1.273.667						
	10	01	05		Sporuri pentru conditii de munca	2.010.000	1.008.000	2.010.000	1.008.000	2.010.000	2.010.000	958.430	1.051.570						
	10	01	13		Drepturi de delegare	269.000	136.000	269.000	136.000	269.000	269.000	113.820	155.180						
	10	01	17		Indemnizatii de hrana	9.000	8.000	9.000	8.000	9.000	9.000	2.562	6.438						
	10	01	30		Alte drepturi salariale in bani	100.000	51.000	100.000	51.000	100.000	100.000	39.521	60.479						
	10	02			Cheleiile salariale in natura	7.500	7.500	7.500	7.500	7.500	7.500								
	10	02	06		Veuchere de vacanta	39.500	39.500	39.500	39.500	39.500	39.500	37.700	1.800						
	10	03			Contributii	39.500	39.500	39.500	39.500	39.500	39.500	37.700	1.800						
	10	03	07		Contributia asiguratorie pentru munca	53.000	27.000	53.000	27.000	53.000	53.000	24.987	28.013						
	20				TITLUL II BUNURI SI SERVICII	53.000	27.000	53.000	27.000	53.000	53.000	24.987	28.013						
	20	01			Bunuri si servicii	200.000	127.000	200.000	127.000	127.000	65.753	65.753							
	20	01	01		Furnituri de birou	120.000	76.000	120.000	76.000	76.000	51.912	51.912							
	20	01	03		Incalzit, iluminat si forta motrica	15.000	8.000	15.000	8.000	8.000	6.686	6.686							
	20	01	04		Apa, canal si salubritate	16.000	12.000	16.000	12.000	12.000	8.640	8.640							
	20	01	05		Carburanti si lubrifianti	5.000	3.000	5.000	3.000	3.000	1.132	1.132							
	20	01	06		Piese de schimb	15.000	10.000	15.000	10.000	10.000	10.000	10.000							
	20	01	08		Posta, telecomunicatii, radio, tv, internet	7.000	7.000	7.000	7.000	7.000	3.563	3.563							
	20	01	09		Materiale si prestari de servicii cu caracter functional	15.000	10.000	15.000	10.000	10.000	6.471	6.471							
	20	01	30		Alte bunuri si servicii pentru intretinere si functionare	15.000	10.000	15.000	10.000	10.000	1.446	1.446							
	20	02			Reparatii curente	32.000	16.000	32.000	16.000	16.000	13.974	13.974							
	20	05			Bunuri de natura obiectelor de inventar	39.000	21.000	39.000	21.000	21.000	576	576							
						10.000	8.000	10.000	8.000	8.000	3.401	3.401							

Capi- tot	Sub- capitol	Pa- ra- graf	Gru- pa / Titlu	Ar- ti- col	Al- ne- at	Denumire indicator	Credite de angajament			Credite bugetare			Angajamente legale	Plati efectuate	Angajamente legale de platit	Cheltuieli efective	
							I	2	3	4	5	6					7
			A			B											
	20	05	30			Alte obiecte de inventar	10.000	8.000	10.000	8.000	8.000	3.401	3.401				
	20	06				Deplasari, detasari, transferari	5.000	5.000	5.000	5.000	5.000	4.544	4.544				
	20	06	02			Deplasari in strainatate	5.000	5.000	5.000	5.000	5.000	4.544	4.544				
	20	11				Carti, publicatii si materiale documentare	1.000	1.000	1.000	1.000	1.000	393	393				
	20	14				Protectia muncii	9.000	6.000	9.000	6.000	6.000	1.979	1.979				
	20	30				Alte cheltuieli	16.000	10.000	16.000	10.000	10.000	2.948	2.948				
	20	30	03			Prime de asigurare non-viata	6.000	5.000	6.000	5.000	5.000	1.486	1.486				
	20	30	30			Alte cheltuieli cu bunuri si servicii	10.000	5.000	10.000	5.000	5.000	1.462	1.462				
6610						SANATATE	216.729.620	111.909.340	216.723.270	111.909.340	190.928.108	183.466.959	100.796.210	82.670.749			
	01					CHELTUIELI CURENTE	216.729.620	111.914.090	216.729.612	111.914.090	190.934.450	183.473.301	100.802.552	82.670.749			
	10					TITLUL I CHELTUIELI DE PERSONAL	159.014.170	79.993.810	159.014.170	79.993.810	159.014.170	159.014.170	76.343.421	82.670.749			
	10	01				Cheltuieli salariale in bani	151.775.710	75.258.910	151.775.710	75.258.910	151.775.710	151.775.710	72.001.935	79.773.775			
	10	01	01			Salarii de baza	95.455.800	47.032.420	95.455.800	47.032.420	95.455.800	95.455.800	46.484.720	48.971.080			
	10	01	05			Sporuri pentru conditii de munca	24.340.520	12.026.620	24.340.520	12.026.620	24.340.520	24.340.520	11.680.668	12.659.852			
	10	01	06			Alte sporuri	10.882.390	5.844.480	10.882.390	5.844.480	10.882.390	10.882.390	5.279.760	5.602.630			
	10	01	10			Fond pentru posturi ocupate prin cumul	4.700	4.700	4.700	4.700	4.700	4.700	4.683	17			
	10	01	11			Fond aferent platii cu ora	12.432.370	6.297.180	12.432.370	6.297.180	12.432.370	12.432.370	5.871.291	6.561.079			
	10	01	12			Indemnizatii platite unor persoane din afara unitatii	27.080	14.300	27.080	14.300	27.080	27.080	8.351	18.729			
	10	01	13			Drepturi de delegare	1.009.000	508.000	1.009.000	508.000	1.009.000	1.009.000	1.769	1.007.231			
	10	01	17			Indemnizatii de hrana	5.299.960	2.553.500	5.299.960	2.553.500	5.299.960	5.299.960	2.428.031	2.871.929			
	10	01	30			Alte drepturi salariale in bani	2.323.890	977.710	2.323.890	977.710	2.323.890	2.323.890	242.662	2.081.228			
	10	02				Cheltuieli salariale in natura	2.207.400	2.207.400	2.207.400	2.207.400	2.207.400	2.207.400	1.912.700	294.700			
	10	02	06			Vouchere de vacanta	2.207.400	2.207.400	2.207.400	2.207.400	2.207.400	2.207.400	1.912.700	294.700			
	10	03				Contributii	5.031.060	2.527.500	5.031.060	2.527.500	5.031.060	5.031.060	2.428.786	2.602.274			
	10	03	01			Contributii de asigurari sociale de stat	1.597.800	828.500	1.597.800	828.500	1.597.800	1.597.800	824.436	773.364			





Capi- tol	Sub- capi- tol	Pa- ra- graf	Ar- ti- col	Al- ne- at	Denumire indicator	Credite de angajament				Credite bugetare			Angajamente legale	Plati efectuate	Angajamente legale de platit	Cheltuieli efective
						1	2	3	4	5	6	7				
<b>A</b>						<b>B</b>										
10	01				Cheltuieli salariale in bani	15.162.300	7.674.650	15.162.300	7.674.650	15.162.300	15.162.300	6.898.935	8.263.365			
10	01	01			Salarii de baza	12.712.500	6.562.250	12.712.500	6.562.250	12.712.500	12.712.500	6.011.955	6.700.545			
10	01	05			Sporuri pentru conditii de munca	1.335.700	590.650	1.335.700	590.650	1.335.700	1.335.700	576.399	759.301			
10	01	06			Alte sporuri	5.150	3.100	5.150	3.100	5.150	5.150	2.477	2.673			
10	01	13			Drepturi de delegare	133.000	60.500	133.000	60.500	133.000	133.000	12.556	120.444			
10	01	17			Indemnizatii de hrana	924.500	428.000	924.500	428.000	924.500	924.500	275.163	649.337			
10	01	30			Alte drepturi salariale in bani	51.450	30.150	51.450	30.150	51.450	51.450	20.385	31.065			
10	02				Cheltuieli salariale in natura	363.050	363.050	363.050	363.050	363.050	363.050	322.150	40.900			
10	02	06			Vouchere de vacanta	363.050	363.050	363.050	363.050	363.050	363.050	322.150	40.900			
10	03				Contributii	346.700	178.700	346.700	178.700	346.700	346.700	136.471	210.229			
10	03	07			Contributia asiguratorie pentru munca	346.700	178.700	346.700	178.700	346.700	346.700	136.471	210.229			
20					TITLUL II BUNURI SI SERVICII	8.891.350	4.619.270	8.891.350	4.619.270	4.619.270	4.619.270	3.232.656				
20	01				Bunuri si servicii	5.584.000	2.796.270	5.584.000	2.796.270	2.796.270	2.796.270	2.229.424				
20	01	01			Furnituri de birou	65.600	34.850	65.600	34.850	34.850	34.850	14.628				
20	01	02			Materiale pentru curatenie	32.000	18.500	32.000	18.500	18.500	18.500	4.240				
20	01	03			Incalzit, iluminat si forta motrica	599.000	347.820	599.000	347.820	347.820	347.820	305.740				
20	01	04			Apa, canal si salubritate	56.000	33.100	56.000	33.100	33.100	33.100	19.802				
20	01	05			Carburanti si lubrifianti	108.000	51.500	108.000	51.500	51.500	51.500	29.429				
20	01	06			Piese de schimb	73.000	40.000	73.000	40.000	40.000	40.000	12.172				
20	01	07			Transport	10.000	8.000	10.000	8.000	8.000	8.000	6.046				
20	01	08			Posta, telecomunicatii, radio, tv, internet	193.500	109.500	193.500	109.500	109.500	109.500	84.139				
20	01	09			Materiale si prestari de servicii cu caracter functional	2.649.000	1.286.500	2.649.000	1.286.500	1.286.500	1.286.500	1.009.256				
20	01	30			Alte bunuri si servicii pentru intretinere si functionare	1.857.900	866.500	1.857.900	866.500	866.500	866.500	743.972				
20	02				Reparatii curente	388.000	359.000	388.000	359.000	359.000	359.000	11.121				
20	04				Medicamente si materiale sanitare	700	700	700	700	700	700					





Capi- tol	Sub- capi- tol	Fa- ra- graf	Gru- pa / Titlu	Ar- ti- col	Ali- ne- at	Denumire indicator	Credite de angajament				Credite bugetare		Angajamente bugetare	Angajamente legale	Plati efectuate	Angajamente legale de platit	Cheltuieli efective		
							aprobate la finele perioadei de raportare		trimestriale cumulate		aprobate la finele perioadei de raportare							trimestriale cumulate	
							1	2	3	4	5	6						7	8=6-7
A							B												
	20	01	07			Transport	2.000	1.000	2.000	1.000		1.000							
	20	01	08			Posta, telecomunicatii, radio, tv, internet	12.000	6.000	12.000	6.000		6.000	4.624	4.624					
	20	01	09			Materiale si prestari de servicii cu caracter functional	70.000	35.000	70.000	35.000		35.000	13.405	13.405					
	20	01	30			Alte bunuri si servicii pentru intretinere si functionare	515.000	267.500	515.000	267.500		267.500	229.194	229.194					
	20	02				Reparatii curente	75.000	37.500	75.000	37.500		37.500	789	789					
	20	03				Hrana	1.176.080	911.500	1.176.080	911.500		911.500	548.792	548.792					
	20	03	01			Hrana pentru osaneni	1.176.080	911.500	1.176.080	911.500		911.500	548.792	548.792					
	20	04				Medicamente si materiale sanitare	250.000	120.000	250.000	120.000		120.000	87.048	87.048					
	20	04	01			Medicamente	210.000	100.000	210.000	100.000		100.000	72.520	72.520					
	20	04	02			Materiale sanitare	30.000	15.000	30.000	15.000		15.000	9.598	9.598					
	20	04	04			Dezinfectanti	10.000	5.000	10.000	5.000		5.000	4.930	4.930					
	20	05				Bunuri de natura obiectelor de inventar	61.000	30.000	61.000	30.000		30.000	6.891	6.891					
	20	05	03			Lenjerie si accesorii de pat	16.000	8.000	16.000	8.000		8.000							
	20	05	30			Alte obiecte de inventar	45.000	22.000	45.000	22.000		22.000	6.891	6.891					
	20	11				Carti, publicatii si materiale documentare	15.000	7.500	15.000	7.500		7.500	4.760	4.760					
	20	13				Pregatire profesionala	4.000	2.000	4.000	2.000		2.000							
	20	30				Alte cheltuieli	4.000	2.000	4.000	2.000		2.000	1.100	1.100					
	20	30	30			Alte cheltuieli cu bunuri si servicii	4.000	2.000	4.000	2.000		2.000	1.100	1.100					
8710	01					ALTE ACTIUNI ECONOMICE	6.156.280	3.200.500	6.156.280	3.200.500		5.124.500	4.521.875	4.521.875			2.116.194		
	10					CHELTUIELI CURENTE	6.156.280	3.200.500	6.156.280	3.200.500		5.124.500	4.521.875	4.521.875			2.116.194		
	10	01				TITLUL I CHELTUIELI DE PERSONAL	4.017.000	2.093.000	4.017.000	2.093.000		4.017.000	4.017.000	4.017.000			2.116.194		
	10	01	01			Cheltuieli salariale in bani	3.822.000	1.955.500	3.822.000	1.955.500		3.822.000	3.822.000	3.822.000			2.041.660		
	10	01	01			Salarii de baza	3.343.000	1.734.500	3.343.000	1.734.500		3.343.000	3.343.000	3.343.000			1.701.212		
	10	01	05			Sporuri pentru conditii de munca	234.000	119.500	234.000	119.500		234.000	234.000	234.000			136.335		



Capi- tol	Sub- capit- ol graf	Pa- ra- gra- ful	Ar- ti- col	Ali- ne- at	Denumire indicator	Credite de angajament						Credite bugetare trimestriale cumulate	Angajamente bugetare	Angajamente legale	Plati efectuate	Angajamente legale de platit	Cheltuieli efective
						1	2	3	4	5	6						
<b>A</b>						<b>B</b>											
10	01	13			Drepturi de delegare	44.000	17.500	44.000	17.500	44.000	17.500	44.000	44.000	5.990	38.010		
10	01	17			Indemnizatii de hrana	201.000	84.000	201.000	84.000	201.000	84.000	201.000	201.000	34.897	166.103		
10	02				Cheltuieli salariale in natura	78.000	61.500	78.000	61.500	78.000	61.500	78.000	78.000	52.200	25.800		
10	02	06			Vouchere de vacanta	78.000	61.500	78.000	61.500	78.000	61.500	78.000	78.000	52.200	25.800		
10	03				Contributii	117.000	76.000	117.000	76.000	117.000	76.000	117.000	117.000	68.266	48.734		
10	03	05			Prime de asigurare viata plătite de angajator pentru angajati	30.000	30.000	30.000	30.000	30.000	30.000	30.000	30.000	29.800	200		
10	03	07			Contributia asiguratorie pentru munca	87.000	46.000	87.000	46.000	87.000	46.000	87.000	87.000	38.466	48.534		
20					TITLUL II BUNURI SI SERVICII	2.139.280	1.107.500	2.139.280	1.107.500	2.139.280	1.107.500	2.139.280	2.139.280	504.875			
20	01				Bunuri si servicii	892.000	480.500	892.000	480.500	892.000	480.500	892.000	480.500	293.396			
20	01	01			Furnituri de birou	14.000	8.000	14.000	8.000	14.000	8.000	14.000	14.000	3.151			
20	01	02			Materiale pentru curatenie	23.000	17.000	23.000	17.000	23.000	17.000	23.000	23.000	1.154			
20	01	03			Incalzit, iluminat si forta motrica	150.000	87.000	150.000	87.000	150.000	87.000	150.000	150.000	60.538			
20	01	04			Apa, canal si salubritate	10.000	6.000	10.000	6.000	10.000	6.000	10.000	10.000	5.582			
20	01	05			Carburanti si lubrifianti	155.000	82.000	155.000	82.000	155.000	82.000	155.000	155.000	76.507			
20	01	06			Piese de schimb	100.000	50.000	100.000	50.000	100.000	50.000	100.000	100.000	15.126			
20	01	07			Transport	20.000	10.000	20.000	10.000	20.000	10.000	20.000	20.000				
20	01	08			Posta, telecomunicatii, radio, tv, internet	75.000	50.000	75.000	50.000	75.000	50.000	75.000	75.000	32.870			
20	01	09			Materiale si prestari de servicii cu caracter functional	300.000	144.500	300.000	144.500	300.000	144.500	300.000	300.000	90.107			
20	01	30			Alte bunuri si servicii pentru intretinere si functionare	45.000	26.000	45.000	26.000	45.000	26.000	45.000	45.000	8.361			
20	02				Reparatii curente	50.000	20.000	50.000	20.000	50.000	20.000	50.000	50.000	93.300			
20	03				Hrana	360.000	160.000	360.000	160.000	360.000	160.000	360.000	360.000	93.300			
20	03	01			Hrana pentru oameni	350.000	150.000	350.000	150.000	350.000	150.000	350.000	350.000	93.300			
20	03	02			Hrana pentru animale	10.000	10.000	10.000	10.000	10.000	10.000	10.000	10.000				
20	04				Medicamente si materiale sanitare	15.000		15.000		15.000		15.000	15.000				

Capi- tol	Sub- capi- tol	Pa- ra- graf	Gru- pa / Titlu col	Al- ne- at	Denumire indicator	Credite de angajament			Credite bugetare			Angajamente legale	Plati efectuate	Angajamente legale de platit	Cheltuieli efective			
						1	2	3	4	5	6					7	9	
<b>A</b>																		
<b>B</b>																		
	20	04	01		Medicamente	5.000		5.000										
	20	04	02		Materiale sanitare	10.000		10.000										
	20	05			Bunuri de natura obiectelor de inventar	307.280	182.000	307.280	182.000	182.000	12.662	12.662						
	20	05	01		Uniforme si echipament	222.280	107.000	222.280	107.000	107.000	5.269	5.269						
	20	05	03		Lenjerie si accesorii de pat	5.000	5.000	5.000	5.000	5.000								
	20	05	30		Alte obiecte de inventar	80.000	70.000	80.000	70.000	70.000	7.393	7.393						
	20	06			Deplasari, detasari, transferari	100.000	61.000	100.000	61.000	61.000	8.181	8.181						
	20	06	01		Deplasari interne, detasari, transferari	35.000	16.000	35.000	16.000	16.000	3.376	3.376						
	20	06	02		Deplasari in strainatate	65.000	45.000	65.000	45.000	45.000	4.805	4.805						
	20	13			Fragatire profesionala	36.000	24.000	36.000	24.000	24.000	8.620	8.620						
	20	14			Protectia muncii	16.000	8.000	16.000	8.000	8.000	1.599	1.599						
	20	30			Alte cheltuieli	363.000	172.000	363.000	172.000	172.000	87.117	87.117						
	20	30	01		Reciana si publicitate	173.000	75.000	173.000	75.000	75.000	55.777	55.777						
	20	30	03		Prime de asigurare non-viata	80.000	45.000	80.000	45.000	45.000	16.563	16.563						
	20	30	30		Alte cheltuieli cu bunuri si servicii	110.000	52.000	110.000	52.000	52.000	14.777	14.777						
	excedent/deficit sect funct								-6.359.690	-5.086.610								

U.A.T. JUDETEL HUNEDOARA

DETALIEREA CHELTUIELILOR  
INSTITUTII PUBLICE FINANTATE DIN VENITURI PROPRII  
SI SUBVENTII DIN BUGETUL LOCAL  
SECTIUNEA DE DEZVOLTARE  
30.06.2019

Capi- tol	Sub- cap- tol	Pa- tra- graf	Ar- ti- col	Ali- ne- at	Denumire indicator	Credite de angajament			Credite bugetare			Angajamente legale de platit	Plati efectuate	Angajamente legale de platit	Cheltuieli efective	
						1	2	3	4	5	6					7
<b>B</b>																
5010					TOTAL CHELTUIELI DIN VENITURI PROPRII											
					SI SUBVENTII	15.453.280	5.813.920	15.453.280	5.813.920	5.813.920	597.859	597.859	8=6-7	9		
					CHELTUIELI CURENTE	150.000	150.000	150.000	150.000	150.000	48.053	48.053				
					TITLUL X PROIECTE CU FINANTARE DIN FONDURI EXTERNE NERAMBURSABILE											
					CADRULUI FINANCIAR 2014-2020											
					Alte facilitati si instrumente	150.000	150.000	150.000	150.000	150.000	48.053	48.053				
					posederare	150.000	150.000	150.000	150.000	150.000	48.053	48.053				
					Finantarea nationala	150.000	150.000	150.000	150.000	150.000	48.053	48.053				
					CHELTUIELI DE CAPITAL	15.303.280	5.663.920	15.303.280	5.663.920	5.663.920	549.806	549.806				
					TITLUL XIII ACTIVE NEFINANCIARE	15.303.280	5.663.920	15.303.280	5.663.920	5.663.920	549.806	549.806				
					Active fixe	6.303.280	3.163.920	6.303.280	3.163.920	3.163.920	75.290	75.290				
					Constructii	802.810	225.000	802.810	225.000	225.000	10.000	10.000				
					Masini, echipamente si mijloace de transport	4.127.780	1.832.920	4.127.780	1.832.920	1.832.920	12.500	12.500				
					Mobilier, aparatura birou si alte active corporale	152.090	102.400	152.090	102.400	102.400	41.568	41.568				
					Alte active fixe (inclusiv reparatii capitale)	1.220.600	1.003.600	1.220.600	1.003.600	1.003.600	11.222	11.222				
					Reparatii capitale aferente activelor fixe	9.000.000	2.500.000	9.000.000	2.500.000	2.500.000	474.516	474.516				
5410					ALTE SERVICII PUBLICE GENERALE	80.000	80.000	80.000	80.000	80.000						
					CHELTUIELI DE CAPITAL	80.000	80.000	80.000	80.000	80.000						
					TITLUL XIII ACTIVE NEFINANCIARE	80.000	80.000	80.000	80.000	80.000						
					Active fixe	80.000	80.000	80.000	80.000	80.000						
					Masini, echipamente si mijloace de transport	80.000	80.000	80.000	80.000	80.000						
6610					SANATATE	14.401.060	5.148.420	14.401.060	5.148.420	5.148.420	505.508	505.508				



Capi- tol	Sub- capi- tol	Pa- ra- graf	Gr- pa / Titlu	Ar- ti- col	Ali- ne- at	Denumire indicator	Credite de angajament		Credite bugetare		Angajamente legale	Plati efectuate	Angajamente legale de platit	Cheltuieli efective	
							aprobate la finele perioadei de raportare	trimestriale cumulate	aprobate la finele perioadei de raportare	trimestriale cumulate					
A						B	I	2	3	4	5	6	7	8-6-7	9
6810						(inclusiv reparatii capitale)	255.600	53.600	255.600	53.600	53.600	11.222	11.222		
	70					ASIGURARI SI ASISTENTA SOCIALA	15.000		15.000						
	71					CHELTUIELI DE CAPITAL	15.000		15.000						
	71	01				TITLUL XIII ACTIVE NEFINANCIARE	15.000		15.000						
	71	01	30			Active fixe	15.000		15.000						
						Alte active fixe									
						(inclusiv reparatii capitale)	15.000		15.000						
8710						ALTE ACTIUNI ECONOMICE	293.720	133.000	293.720	133.000	133.000	12.500	12.500		
	70					CHELTUIELI DE CAPITAL	293.720	133.000	293.720	133.000	133.000	12.500	12.500		
	71					TITLUL XIII ACTIVE NEFINANCIARE	293.720	133.000	293.720	133.000	133.000	12.500	12.500		
	71	01				Active fixe	293.720	133.000	293.720	133.000	133.000	12.500	12.500		
	71	01	01			Constructii	47.000	47.000	47.000	47.000	47.000				
	71	01	02			Masini, echipamente si mijloace de transport	196.720	36.000	196.720	36.000	36.000	12.500	12.500		
	71	01	30			Alte active fixe									
9910	97					(inclusiv reparatii capitale) excedent/deficit sect dezy	50.000	50.000	50.000	50.000	50.000				125.298

U.A.T. JUDEȚUL HUNEDOARA

CONTUL DE EXECUȚIE AL IMPRUMUTURILOR INTERNE  
SECȚIUNEA DE DEZVOLTARE  
30.06.2019

Capi- tol	Sub- capi- tol	Pa- ra- graf	Gru- pa / Titlu	Ar- ti- col	Ali- ne- at	Denumire indicator	Credite de angajament			Credite bugetare			Angajamente legale de platit	Plati efectuate	Angajamente legale	Cheltuieli efective			
							1	2	3	4	5	6					7	8=6-7	9
5007						<b>B</b>													
						CREDITE INTERNE	99.800	99.800	99.800	99.800	99.800	99.800	54.176	54.176	54.176				
	01					CHELTUIELI CURENTE	72.620	72.620	72.620	72.620	72.620	72.620	54.176	54.176	54.176				
	56					TITLUL VIII PROIECTE CU FINANTARE DIN FONDURI EXTERNE NERAMBURSABILE (FEN)													
						POSTADERARE	72.620	72.620	72.620	72.620	72.620	72.620	54.176	54.176	54.176				
	56	01				Programa din Fondul European de Dezvoltare Regionala (FEDR)													
	56	01	03			Cheltuieli neeligibile	72.620	72.620	72.620	72.620	72.620	72.620	54.176	54.176	54.176				
	70					CHELTUIELI DE CAPITAL	27.180	27.180	27.180	27.180	27.180	27.180							
	71					TITLUL XIII ACTIVE NEFINANCIARE	27.180	27.180	27.180	27.180	27.180	27.180							
	71	01				Active fixe	27.180	27.180	27.180	27.180	27.180	27.180							
	71	01	01			Constructii	27.180	27.180	27.180	27.180	27.180	27.180							
7407						PROTECȚIA MEDIULUI	72.620	72.620	72.620	72.620	72.620	72.620	54.176	54.176	54.176				
	01					CHELTUIELI CURENTE	72.620	72.620	72.620	72.620	72.620	72.620	54.176	54.176	54.176				
	56					TITLUL VIII PROIECTE CU FINANTARE DIN FONDURI EXTERNE NERAMBURSABILE (FEN)													
						POSTADERARE	72.620	72.620	72.620	72.620	72.620	72.620	54.176	54.176	54.176				
	56	01				Programa din Fondul European de Dezvoltare Regionala (FEDR)													
	56	01	03			Cheltuieli neeligibile	72.620	72.620	72.620	72.620	72.620	72.620	54.176	54.176	54.176				
	70					TRANSPORTURI	27.180	27.180	27.180	27.180	27.180	27.180							
	70					CHELTUIELI DE CAPITAL	27.180	27.180	27.180	27.180	27.180	27.180							
	71					TITLUL XIII ACTIVE NEFINANCIARE	27.180	27.180	27.180	27.180	27.180	27.180							
	71	01				Active fixe	27.180	27.180	27.180	27.180	27.180	27.180							
	71	01	01			Constructii	27.180	27.180	27.180	27.180	27.180	27.180							