

**HOTĂRÂREA NR.265 din 31 octombrie 2019**  
**privind analiza și aprobarea execuției bugetelor aflate în autoritatea Consiliului**  
**Județean Hunedoara întocmite pe secțiunea de funcționare și dezvoltare pe trimestrul**  
**III 2019**

**CONSILIUL JUDEȚEAN HUNEDOARA;**

Având în vedere proiectul de hotărâre nr.269/2019 inițiat de Președintele Consiliului Județean Hunedoara, domnul Bobora Mircea Flaviu referatul de aprobare nr.17891/2019, raportul de specialitate nr.17971/2019 al Direcției programe, prognoze, buget, finanțe din cadrul aparatului de specialitate al consiliului județean, avizul nr.247/2019 al Comisiei de studii, prognoze economico-sociale, buget, finanțe, agricultură, silvicultură, administrarea domeniului public și privat al județului, precum și avizul nr.248/2019 al Comisiei pentru administrație publică locală, juridică, apărarea ordinii publice, problemele minorităților, respectarea drepturilor omului și a libertăților cetățenești;

În conformitate cu prevederile art.49 alin (12) din Legea nr.273/2006 privind finanțele publice locale, cu modificările și completările ulterioare;

În baza prevederilor art.173 alin.(1) lit.f și ale art. 196 alin.(1) lit.a ) din Ordonanța de Urgență a Guvernului nr.57/2019 privind Codul administrativ, cu modificările și completările ulterioare;

**HOTĂRĂȘTE:**

**Art.1** – Se aprobă contul de execuție al bugetului propriu al județului Hunedoara pe trimestrul III 2019, întocmit pe cele două secțiuni, la venituri în sumă de 189.629.586 ,00 lei, iar la cheltuieli în sumă de 151.623.329,00 lei, cu un excedent de 38.006.257,00 lei, conform anexelor nr.1 – 2 la prezenta hotărâre.


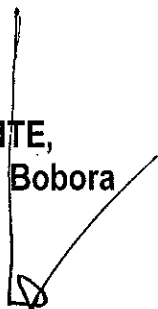
**Art.2** – Se aprobă contul de execuție al bugetului instituțiilor publice finanțate integral sau parțial din venituri proprii, întocmit pe cele două secțiuni, la 30 septembrie 2019, la venituri în sumă de 190.744.594,00 lei și la cheltuieli în sumă de 182.390.4208,00 lei, cu un excedent de 8.354.174,00 lei, conform anexelor nr.3 - 4 la prezenta hotărâre.

**Art.3** - Anexele nr.1 – 4 fac parte integrantă din prezenta hotărâre.

**Art.4.** - (1) Prezenta va fi dusă la îndeplinire de Direcția Programe, Prognoze, Buget, Finanțe și se va comunica celor interesați prin grija Serviciului administrație publică locală și relații publice din cadrul aparatului de specialitate al Consiliului Județean Hunedoara.

(2) Prezenta poate fi contestată în termenul și condițiile Legii nr.554/2004 a contenciosului administrativ, cu modificările și completările ulterioare.

**PREȘEDINTE,**  
**Mircea Flaviu Bobora**



**CONTRASEMNEAZĂ:**  
**SECRETAR GENERAL AL JUDEȚULUI,**  
**Daniel Dan**


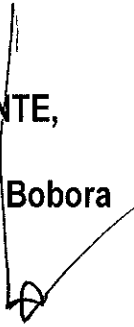


**ANEXA NR.1**


La Hotărârea Consiliului Județean Hunedoara nr. 265 /2019

Prezenta conține 11 file.

**PREȘEDINTE,**  
**Mircea Flaviu Bobora**



**SECRETAR GENERAL AL**  
**JUDEȚULUI,**  
**Daniel Dan**



CONTUL DE EXECUTIE AL BUGETULUI LOCAL - VENITURI  
30.09.2019

Pag. 1 -lei-

Capi- tol	Sub- capi- tol	Pa- ra- gra- ful graf	Ar- ti- col	Al- ne- at	Denumire indicator	Prevederi anuale aprobat la finele perioadei de raportare	Prevederi bugetare trimestriale cumulate	Drepturi constatate			Incasari realizate	Stingeri pe alte cai decat incasari	Drepturi constatate de incasat
								Total, din care:	din anii precedenti	din anul curent			
A						1	2	3=4+5	4	5	6	7	8=3-6-7
0001	02				TOTAL VENITURI-BUGET LOCAL	304.359.000	236.945.800	191.116.100	1.486.514	189.629.586	189.629.586	823.164	663.350
0002					I. VENITURI CURENTE	245.118.000	188.324.050	182.200.232	1.486.514	180.713.718	180.713.718	823.164	663.350
0003					A. VENITURI FISCALE	244.890.000	188.151.050	181.963.910	1.486.514	180.477.396	180.477.396	823.164	663.350
0004					A1. IMPOZIT PE VENIT, PROFIT SI CASTIGURI DIN CAPITAL	93.039.000	71.996.050	66.218.491	1.486.514	64.731.977	64.731.977	823.164	663.350
0005					A1.1 IMPOZIT PE VENIT, PROFIT SI CASTIGURI DIN CAPITAL DE LA PERSOANE JURIDICE								
0102	01				IMPOZIT PE PROFIT			1.486.514	1.486.514			823.164	663.350
					Impozit pe profit de la agentii economice			1.486.514	1.486.514			823.164	663.350
0300	02				A1.2 IMPOZIT PE VENIT, PROFIT SI CASTIGURI DIN CAPITAL DE LA PERSOANE FIZICE								
0402					COTE SI SUME DEFALCATE DIN IMPOZITUL PE VENIT	93.039.000	71.996.050	64.731.977	1.486.514	64.731.977	64.731.977	823.164	663.350
01					Cote defalcate din impozitul pe venit	93.039.000	71.996.050	64.731.977	1.486.514	64.731.977	64.731.977	823.164	663.350
04					Sume alocate din cotele defalcate din impozitul pe venit pentru echilibrarea bugetelor locale	51.903.000	37.490.000	34.543.795	1.486.514	34.543.795	34.543.795	823.164	663.350
1000	02				A4 IMPOZITE SI TAXE PE BUNURI SI SERVICII	41.136.000	34.506.050	30.188.182	1.486.514	30.188.182	30.188.182	823.164	663.350
1102					SUME DEFALCATE DIN TVA	151.851.000	116.155.000	115.745.419	1.486.514	115.745.419	115.745.419	823.164	663.350
01					Sume defalcate din taxa pe valoarea adagata pentru finantarea cheltui- rilor descentralizate la nivelul judetelor	150.479.000	115.160.000	115.160.000	1.486.514	115.160.000	115.160.000	823.164	663.350
05					Sume defalcate din taxa pe valoarea	20.952.000	17.774.000	17.774.000	1.486.514	17.774.000	17.774.000	823.164	663.350

Capi- tol	Sub- capi- tol	Pa- ra- graf	Ar- ti- col	Ali- ne- at	Denumire indicator	Prevederi anuale aprobrate la finele perioadei de raportare	Prevederi bugetare trimestriale cumulate	Drepturi constatate			Incasari realizate	Stingeri pe alte cai decat incasari	Drepturi constatate de incasat
								Total, din care:	din anii precedenti	din anul curent			
A						1	2	3=4+5	4	5	6	7	8-3-6-7
1102	05				B	adaugata pentru drumuri	15.968.000	11.976.000	11.976.000	11.976.000	11.976.000		
	06					Sume defalcate din taxa pe valoarea adaugata pentru echilibrarea bugetelor locale	113.559.000	85.410.000	85.410.000	85.410.000	85.410.000		
1602						T AXE PE UTILIZAREA BUNURILOR, AUTORIZAREA UTILIZARII BUNURILOR SAU PE DESEAFURAREA DE ACTIVITATI							
	02					Impozit pe mijloace de transport	1.372.000	995.000	995.000	995.000	995.000	585.419	
	02					Impozit pe mijloace de transport detinute persoane de juridice*)	975.000	695.000	695.000	695.000	695.000	437.325	
	03					T axe si tarife pentru eliberarea de licente si autorizatii de functionare	975.000	695.000	695.000	695.000	695.000	437.325	
	50					Alte taxe pe utilizarea bunurilor, autorizarea utilizarii bunurilor sau pe desfasurare de activitati	52.000	44.000	44.000	44.000	44.000	45.167	
2900	02					C. VENITURI NEFISCALE	345.000	256.000	256.000	256.000	256.000	102.927	
3000						C1. VENITURI DIN PROPRIETATE	228.000	173.000	173.000	173.000	173.000	236.322	
3002						VENITURI DIN PROPRIETATE	130.000	98.000	98.000	98.000	98.000	97.444	
	05					Venituri din concesiuni si inchirieri	130.000	98.000	98.000	98.000	98.000	97.444	
	30					Alte venituri din concesiuni si inchirieri de catre institutiile publice	130.000	98.000	98.000	98.000	98.000	97.444	
3300	02					C2. VANZARI DE BUNURI SI SERVICII	98.000	75.000	75.000	75.000	75.000	138.878	
3302						VENITURI DIN PRESTARI DE SERVICII SI ALTE ACTIVITATI						17.741	
	28					Venituri din recuperarea cheltuielilor de judecata, impozitatii si despagubiri						17.741	

Capi- tol	Sub- capi- tol	Pa- ra- gra- ful grafic	Ar- ti- col	Ali- ne- at	Denumire indicator	Prevederi bugetare anuale aprobrate la finele perioadei de raportare	Prevederi bugetare trimestriale cumulate	Drepturi constatate			Incasari realizate	Stingeri pe alte cai decat incasari	Drepturi constatate de incasat
								Total, din care:	din ani precedenti	din anul curent			
A					B	1	2	3=4+5	4	5	6	7	8=3-6-7
3502	01				AMENZI, PENALITATI SI CONFISCARI	98.000	75.000	90.964	90.964	90.964	90.964		
					Venituri din amenzi si alte sanctiuni aplicabile potrivit dispozitiilor legale	98.000	75.000	90.288	90.288	90.288	90.288		
	02				Venituri din amenzi si alte sanctiuni aplicate de catre alte institutii de specialitate	98.000	75.000	90.288	676	90.288	676		
	50				Alte amenzi, penalitati si confiscari								
3702					TRANSFERURI VOLUNTARE, ALTELE DECAT SUBVENTIILE			30.173	30.173	30.173	30.173		
	05				Varsaminte din sectiunea de functionare pentru finantarea sectiunii de dezvoltare a bugetului local(cu semnul minus)	-23.929.740	-9.736.970	-5.100.000		-5.100.000	-5.100.000		
	04				Varsaminte din sectiunea de functionare	23.929.740	9.736.970	5.100.000		5.100.000	5.100.000		
	50				Alte transferuri voluntare			30.173		30.173	30.173		
3900	02				II. VENITURI DIN CAPITAL			1.401		1.401	1.401		
3902					VENITURI DIN VALORIFICAREA UNOR BUNURI			1.401		1.401	1.401		
	01				Venituri din valorificarea unor bunuri ale institutiilor publice			32		32	32		
	07				Venituri din vanzarea unor bunuri aparținind domeniului privat al statului sau al unitatilor administrativ-teritoriale			1.369		1.369	1.369		
4000	02				III OPERATIUNI FINANCIARE			2.000.000		2.000.000	2.000.000		
4002					INCASARI DIN RAMBURSAREA IMPRUMUTURILOR ACORDATE			2.000.000		2.000.000	2.000.000		
	14				Sume din excedentul bugetului local			2.000.000		2.000.000	2.000.000		

Capi-Sub- tol	Pa- ra- gra- ful	Ar- ti- col	Ali- ne- at	Denumire indicator	Prevederi bugetare anuale aprobrate la finele perioadei de raportare	Prevederi bugetare trimestriale cumulate	Drepturi constatate			Incasari realizate	Stingeri pe alte cai decat incasari	Drepturi constatate de incasat
							Total, din care:	din anii precedenti	din anul curent			
A				B	1	2	3=4+5	4	5	6	7	8-3-6-7
4002	14			utilizate pentru finantarea cheltuielilor sectiunii de dezvoltare								
4100	02			IV. SUBVENTII	37.140.000	29.989.750	2.000.000		2.000.000	2.000.000		
4200				SUBVENTII DE LA ALTE NIVELE ALE ADMINISTRATIEI PUBLICE	37.140.000	29.989.750	5.086.666		5.086.666	5.086.666		
4202	16			SUBVENTII DE LA BUGETUL DE STAT	37.140.000	29.989.750	5.086.666		5.086.666	5.086.666		
				Subventii de la bugetul de stat catre bugetele locale pentru finantarea investitiilor in sanatate	8.000.000	8.000.000	2.479.000		2.479.000	2.479.000		
				Subventii de la bugetul de stat catre bugetele locale pentru finantarea reparatiilor capitale in sanatate	8.000.000	8.000.000	2.479.000		2.479.000	2.479.000		
21				Finantarea drepturilor acordate persoanelor cu handicap	1.605.000	1.466.000	847.621		847.621	847.621		
28				Subventii primite din Fondul de Interventie	287.000	287.000	287.000		287.000	287.000		
35				Subventii din bugetul de stat pentru finantarea unitatilor de asistenta medico-sociale	1.049.000	786.750	688.000		688.000	688.000		
65				Finantarea Programului National de Dezvoltare Locala	21.280.000	15.280.000	505.499		505.499	505.499		
69				Subventii de la bugetul de stat catre bugetele locale necesare sustinerii derularii proiectelor finantate din fonduri externe nerambursabile (FEN) postaderare, aferente perioadei de programare 2014-2020	4.229.000	3.710.000	279.546		279.546	279.546		

Capi- tol	Sub- ra- pa / titlu graf	Pa- ra- gra- ful	Ar- ti- col	Ali- ne- at	Denumire indicator	Prevederi bugetare anuale aprobrate la finele perioadei de raportare	Prevederi bugetare trimestriale cumulate	Drepturi constatate			Incasari realizate	Stingeri pe alte cai decat incasari	Drepturi constatate de incasat
								Total, din care:	din anii precedenti	din anul curent			
A					B	1	2	3=4+5	4	5	6	7	8=3-6-7
4202	73				Subventii pentru realizarea activitatii de colectare, transport, depozitare si neutralizare a deseurilor de origine animala	690.000	460.000	1.827.801					
4802					SUME PRIMITE DE LA UE/ALTI DONAT ORI IN CONTUL PLATILOR EFECTUATE SI AFERENTE CADRULUI FINANCIAR 2014-2020	22.101.000	18.632.000	1.827.801		1.827.801	1.827.801		
	01				Fondul European de Dezvoltare Regionala(FEDR)	21.622.000	18.271.000	1.827.801		1.827.801	1.827.801		
					Sume primite in contul platilor efectuate in anul curent	20.993.000	17.642.000	1.827.801		1.827.801	1.827.801		
					Sume primite in contul platilor efectuate in anii anteriori	629.000	629.000						
	02				Fondul Social European(FSE)	479.000	361.000						
					Sume primite in contul platilor efectuate in anul curent	479.000	361.000						



**CONTUL DE EXECUȚIE AL BUGETULUI LOCAL - VENITURI**  
**SECȚIUNEA DE FUNCȚIONARE**  
**30.09.2019**

Pag. 1 lei-

Capi- tol	Sub- capi- tol	Pa- ra- gra- ful graf	Ar- ti- col	Ali- ne- at	Denumire indicator	Prevederi anuale aprobate la finele perioadei de raportare		Prevederi bugetare trimestriale cumulate	Drepturi constatate		Incasari realizate	Stingeri pe alte cai decat incasari	Drepturi constatate de incasat
						1	2		Total, din care:	din anii precedenti			
A						B							
0001	02				TOTAL VENITURI-BUGET LOCAL	224.819.260	181.586.830	178.922.853	1.486.514	177.436.339	177.436.339	823.164	663.350
0002					I. VENITURI CURENTE	221.188.260	178.587.080	177.100.232	1.486.514	175.613.718	175.613.718	823.164	663.350
0003					A. VENITURI FISCALE	244.890.000	188.151.050	181.963.910	1.486.514	180.477.396	180.477.396	823.164	663.350
0004					A.I. IMPOZIT PE VENIT, PROFIT SI CASTIGURI DIN CAPITAL	93.039.000	71.996.050	66.218.491	1.486.514	64.731.977	64.731.977	823.164	663.350
0005					A.I.1 IMPOZIT PE VENIT, PROFIT SI CASTIGURI DIN CAPITAL DE LA PERSOANE JURIDICE								
0102	01				IMPOZIT PE PROFIT								
					Impozit pe profit de la agentii economice								
0300	02				A.I.2 IMPOZIT PE VENIT, PROFIT SI CASTIGURI DIN CAPITAL DE LA PERSOANE FIZICE								
0402					COTE SI SUME DEFALCATE DIN IMPOZITUL PE VENIT	93.039.000	71.996.050	64.731.977	1.486.514	64.731.977	64.731.977	823.164	663.350
	01				Cote defalcate din impozitul pe venit	93.039.000	71.996.050	64.731.977	1.486.514	64.731.977	64.731.977	823.164	663.350
	04				Suma alocate din cotele defalcate din impozitul pe venit pentru echilibrarea bugetelor locale	51.903.000	37.490.000	34.543.795	1.486.514	34.543.795	34.543.795	823.164	663.350
1000	02				A4 IMPOZITE SI TAXE PE BUNURI SI SERVICII	41.136.000	34.506.050	30.188.182	1.486.514	30.188.182	30.188.182	823.164	663.350
1102	01				SUME DEFALCATE DIN TVA	151.851.000	116.155.000	115.745.419	1.486.514	115.745.419	115.745.419	823.164	663.350
					Suma defalcate din taxa pe valoarea adaugata pentru finantarea cheitrie- liilor descentralizate la nivelul judetelor	150.479.000	115.160.000	115.160.000	1.486.514	115.160.000	115.160.000	823.164	663.350
	05				Suma defalcate din taxa pe valoarea	20.952.000	17.774.000	17.774.000	1.486.514	17.774.000	17.774.000	823.164	663.350

Capi-Sub- tol	Pa- ra- gra- ful	Ar- ti- col	Ali- ne- at	Denumire indicator	Prevederi bugetare		Prevederi bugetare trimestriale cumulate	Drepturi constatate			Incasari realizate	Singeri pe alte cai decat incasari	Drepturi constatate de incasat
					anuale aprobrate la finele perioadei de raportare	1		2	Total, din care:	din anii precedenti			
A				B									
1102	05			adaugata pentru drumuri	15.968.000	11.976.000	11.976.000	11.976.000		11.976.000	11.976.000		
	06			Sume defalcate din taxa pe valoarea adaugata pentru echilibrarea bugetelor locale	113.559.000	85.410.000	85.410.000	85.410.000		85.410.000	85.410.000		
1602				TAXE PE UTILIZAREA BUNURILOR, AUTORIZAREA UTILIZARII BUNURILOR SAU PE DESFASURAREA DE ACTIVITATI	1.372.000	995.000	995.000	585.419		585.419	585.419		
	02			Impozit pe mijloacele de transport	975.000	695.000	695.000	437.325		437.325	437.325		
	02			Impozit pe mijloace de transport detinute persoane de juridice*)	975.000	695.000	695.000	437.325		437.325	437.325		
	03			Taxe si tarife pentru eliberarea de licente si autorizatii de functionare	52.000	44.000	44.000	45.167		45.167	45.167		
	50			Alte taxe pe utilizarea bunurilor, autorizarea utilizarii bunurilor sau pe desfasurare de activitati	345.000	256.000	256.000	102.927		102.927	102.927		
2900	02			C. VENITURI NEFISCALE	-23.701.740	-9.563.970	-9.563.970	-4.863.678		-4.863.678	-4.863.678		
3000				C1. VENITURI DIN PROPRIETATE	130.000	98.000	98.000	97.444		97.444	97.444		
3002				VENITURI DIN PROPRIETATE	130.000	98.000	98.000	97.444		97.444	97.444		
	05			Venituri din concesiuni si Alte venituri din concesiuni si inchirieri de catre institutiile publice	130.000	98.000	98.000	97.444		97.444	97.444		
	30			C2. VANZARI DE BUNURI SI SERVICII	-23.831.740	-9.661.970	-9.661.970	-4.961.122		-4.961.122	-4.961.122		
3300	02			VENITURI DIN PRESTARI DE SERVICII SI ALTE ACTIVITATI				17.741		17.741	17.741		
3302				Venituri din recuperarea cheltuielilor de judecata, imputatii si despagubiri				17.741		17.741	17.741		

Capi- tot	Sub- capi- tot	Pa- ra- gra- ful	Ar- ti- col	Ali- ne- at	Denumire indicator	Prevederi bugetare anuale aprobrate la finele perioadei de raportare	Prevederi bugetare trimestriale cumulate	Drepturi constatate			Incasari realizate	Stingeri pe alte cai decat incasari	Drepturi constatate de incasat
								Total, din care:	din anii precedenti	din anul curent			
A					B	1	2	3=4+5	4	5	6	7	8=3-6-7
3502					AMENZI, PENALITATI SI CONFISCARI	98.000	75.000	90.964		90.964	90.964		
	01				Venituri din amenzi si alte sanctiuni aplicabile potrivit dispozitiilor legale	98.000	75.000	90.288		90.288	90.288		
		02			Venituri din amenzi si alte sanctiuni aplicabile de catre alte institutii de specialitate	98.000	75.000	90.288	676	90.288	90.288	676	
					Alte amenzi, penalitati si confiscari								
3702					TRANSFERURI VOLUNTARE, ALTELE DECAT SUBVENTIILE	-23.929.740	-9.736.970	-5.069.827		-5.069.827	-5.069.827		
	03				Varsaminte din sectiunea de functionare pentru finantarea sectiunii de dezvoltare a bugetului local(cu semnul minus)	-23.929.740	-9.736.970	-5.100.000		-5.100.000	-5.100.000		
		50			Alte transferuri voluntare			30.173		30.173	30.173		
4100					IV. SUBVENTII	3.631.000	2.999.750	1.822.621		1.822.621	1.822.621		
4200					SUBVENTII DE LA ALTE NIVELE ALE ADMINISTRATIEI PUBLICE	3.631.000	2.999.750	1.822.621		1.822.621	1.822.621		
4202					SUBVENTII DE LA BUGETUL DE STAT	3.631.000	2.999.750	1.822.621		1.822.621	1.822.621		
	21				Finantarea drepturilor acordate persoanelor cu handicap	1.605.000	1.466.000	847.621		847.621	847.621		
	28				Subventii primite din Fondul de Interventie	287.000	287.000	287.000		287.000	287.000		
	35				Subventii din bugetul de stat pentru finantarea unitatilor de asistenta medico-sociale								
					Subventii pentru realizarea activitatii de colectare,transport,depozitare si	1.049.000	786.750	688.000		688.000	688.000		

Capi- tol	Sub- capi- tol	Pa- ra- gra- ful	Ar- ti- col	Ali- ne- at	Denumire indicator	Prevederi anuale aprobate la finele perioadei de raportare	Prevederi bugetare trimestriale cumulate	Drepturi constatate		Incasari realizate	Stingeri pe alte cai decat incasari	Drepturi constatate de incasat	
								Total, din care:	din anii precedenti				
A						1	2	3=4+5	4	5	6	7	8=3-6-7
4202	73				B neutralizare a deseurilor de origine animala	690.000	450.000						

**CONTUL DE EXECUȚIE AL BUGETULUI LOCAL - VENITURI**  
**SECȚIUNEA DE DEZVOLTARE**  
 30.09.2019

Pag. 1 -lei-

Capi- tol	Sub- pa- ra- gra- ful graf	Ar- ti- col	Ali- ne- at	Denumire indicator	Prevederi anuale aprobate la finele perioadei de raportare	Prevederi bugetare trimestriale cumulate	Drepturi constatate			Incasari realizate	Stingeri pe alte cai decat incasari	Drepturi constatate de incasat
							Total, din care:	din anii precedenti	din anul curent			
A				B	1	2	3=4+5	4	5	6	7	8=3-6-7
0001	02			TOTAL VENITURI-BUGET LOCAL	79.539.740	55.358.970	12.193.247		12.193.247	12.193.247		
0002				I. VENITURI CURENTE	23.929.740	9.736.970	5.100.000		5.100.000	5.100.000		
2900				C. VENITURI NEFISCALE	23.929.740	9.736.970	5.100.000		5.100.000	5.100.000		
3300				C2. VANZARI DE BUNURI SI SERVICII	23.929.740	9.736.970	5.100.000		5.100.000	5.100.000		
3702				TRANSFERURI VOLUNTARE, ALTELE DECAT								
				SUBVENTIILE	23.929.740	9.736.970	5.100.000		5.100.000	5.100.000		
04				Varsaminte din sectiunea de functionare	23.929.740	9.736.970	5.100.000		5.100.000	5.100.000		
3900	02			II. VENITURI DIN CAPITAL			1.401		1.401	1.401		
3902				VENITURI DIN VALORIFICAREA UNOR BUNURI			1.401		1.401	1.401		
01				Venituri din valorificarea unor bunuri								
				ale institutiilor publice			32		32	32		
07				Venituri din vanzarea unor bunuri								
				aparținind domeniului privat al statului								
				sau al unitatilor administrativ- teritoriale								
4000	02			III OPERATIUNI FINANCIARE			1.369		1.369	1.369		
4002				INCASARI DIN RAMBURSAREA			2.000.000		2.000.000	2.000.000		
				IMPRUMUTURILOR ACORDATE								
14				Sume din excedentul bugetului local								
				utilizate pentru finantarea cheltuielilor								
				sectiunii de dezvoltare								
4100	02			IV. SUBVENTII	33.509.000	26.990.000	2.000.000		2.000.000	2.000.000		
4200				SUBVENTII DE LA ALTE NIVELE ALE			3.264.045		3.264.045	3.264.045		
				ADMINISTRATIEI PUBLICE								
4202				SUBVENTII DE LA BUGETUL DE STAT			3.264.045		3.264.045	3.264.045		
				Subventii de la bugetul de stat catre								
					33.509.000	26.990.000	3.264.045		3.264.045	3.264.045		
					33.509.000	26.990.000	3.264.045		3.264.045	3.264.045		


Capi- tol	Sub- ra- pa / titlu graf	Pa- ra- gra- ful	Ar- ti- cu- lul	Ali- ne- at	Denumire indicator	Prevederi anuale aprobate la finele perioadei de raportare		Prevederi bugetare trimestriale cumulate	Drepturi constatate			Incasari realizate	Stingeri pe alte cai decat incasari	Drepturi constatate de incasat
						1	2		Total, din care:	din anii precedenti	din anul curent			
A						1	2	3=4+5	4	5	6	7	8=3-6-7	
4202	16				<b>B</b> bugetele locale pentru finantarea investitiilor in sanatate	8.000.000	8.000.000	2.479.000		2.479.000	2.479.000			
	02				Subventii de la bugetul de stat catre bugetele locale pentru finantarea reparatiilor capitale in sanatate	8.000.000	8.000.000	2.479.000		2.479.000	2.479.000			
	65				Finantarea Programului National de Dezvoltare Locala	21.280.000	15.280.000	505.499		505.499	505.499			
	69				Subventii de la bugetul de stat catre bugetele locale necesare sustinerii derularii proiectelor finantate din fonduri externe nerambursabile (FEN) postaderare, aferente perioadei de programare 2014-2020	4.229.000	3.710.000	279.546		279.546	279.546			
4802					<b>SUME PRIMATE DE LA UE/ALTI DONATORI IN CONTUL PLATILOR EFECTUATE SI AFERENTE CADRULUI FINANCIAR 2014-2020</b>	22.101.000	18.632.000	1.827.801		1.827.801	1.827.801			
	01				Fondul European de Dezvoltare Regionala(FEDR)	21.622.000	18.271.000	1.827.801		1.827.801	1.827.801			
	01				Sume primite in contul platilor efectuate in anul curent	20.993.000	17.642.000	1.827.801		1.827.801	1.827.801			
	02				Sume primite in contul platilor efectuate in anii anteriori	629.000	629.000							
	02				Fondul Social European(FSE)	479.000	361.000							
	01				Sume primite in contul platilor efectuate in anul curent	479.000	361.000							

**ANEXA NR.2**

La Hotărârea Consiliului Județean Hunedoara nr. 265 /2019

Prezenta conține 54 file.

**PREȘEDINTE,**  
**Mircea Flaviu Bobora**



**SECRETAR GENERAL AL**  
**JUDEȚULUI,**  
**Daniel Dan**

A handwritten signature in black ink, consisting of a stylized 'D' followed by a series of loops and a vertical stroke.

CONTUL DE EXECUȚIE AL BUGETULUI LOCAL - CHELTUIELI  
30.09.2019

Capi- tol	Sub- capi- tol	Pa- ra- graf	Gr- pa / Titlu	Ar- ti- col	Al- ne- at	Denumire indicator	Credite de angajament			Credite bugetare		Angajamente bugetare	Angajamente legale	Plati efectuate	Angajamente legale de platit	Cheltuieli efective
							1	2	3	aprobate la finele perioadei de raportare	aprobate la finele perioadei de raportare					
A							1	2	3	4	5	6	7	8-6-7	9	
5002						B	330.202.580	261.933.000	330.702.580	262.435.000	271.903.855	172.793.131	151.623.329	21.169.802		
5100	02					TOTAL CHELTUIELI	52.583.180	41.229.180	53.083.180	41.729.180	47.203.198	37.521.303	31.119.848	6.401.455		
5102						Partea I-a SERVICII PUBLICE GENERALE	38.179.180	28.708.180	38.179.180	28.708.180	34.690.213	27.265.419	20.863.964	6.401.455		
	01					AUTORITATI PUBLICE SI ACTIUNI EXTERNE	38.179.180	28.708.180	38.179.180	28.708.180	34.690.213	27.265.419	20.863.964	6.401.455		
						Autoritati executive si legislative	38.179.180	28.708.180	38.179.180	28.708.180	34.690.213	27.265.419	20.863.964	6.401.455		
						Autoritati executive	38.179.180	28.708.180	38.179.180	28.708.180	34.690.213	27.265.419	20.863.964	6.401.455		
5402						ALTE SERVICII PUBLICE GENERALE	10.404.000	8.521.000	10.904.000	9.021.000	8.512.985	8.063.512	8.063.512	6.401.455		
	05					Fond de rezerva bugetara la dispozitia autoritatilor locale		500.000		500.000						
	10					Servicii publice comunitare de evidenta a persoanelor	2.664.000	2.081.000	2.664.000	2.081.000	2.518.041	2.068.568	2.068.568	2.068.568		
	50					Alte servicii publice generale	7.740.000	6.440.000	7.740.000	6.440.000	5.994.944	5.994.944	5.994.944	5.994.944		
5502						TRANZACTII PRIVIND DATORIA PUBLICA SI IMPRUMUTURI	4.000.000	4.000.000	4.000.000	4.000.000	4.000.000	2.192.372	2.192.372			
6000	02					Partea II-a APARARE, ORDINE PUBLICA SI SIGURANTA NATIONALA	303.000	249.800	303.000	249.800	176.800	115.127	115.127			
6002						APARARE	298.000	244.800	298.000	244.800	171.800	110.127	110.127			
	02					Aparare nationala	298.000	244.800	298.000	244.800	171.800	110.127	110.127			
6102						ORDINE PUBLICA SI SIGURANTA NATIONALA	5.000	5.000	5.000	5.000	5.000	5.000	5.000			
	50					Alte cheltuieli in domeniul ordinii publice si sigurantei nationale	5.000	5.000	5.000	5.000	5.000	5.000	5.000			
6500	02					Partea III-a CHELTUIELI SOCIAL-CULTURALE	168.591.500	136.042.770	168.591.500	136.042.770	141.219.857	102.976.889	88.208.542	14.768.347		
6502						INVATAMANT	13.752.000	9.465.000	13.752.000	9.465.000	9.419.630	6.541.890	6.520.925	20.965		
	03					Invatamant prescolar si primar	9.533.500	6.355.500	9.533.500	6.355.500	6.989.830	4.159.324	4.138.359	20.965		
						Invatamant primar	9.533.500	6.355.500	9.533.500	6.355.500	6.989.830	4.159.324	4.138.359	20.965		
	07					Invatamant nedefinitiv prin nivel	4.218.500	3.109.500	4.218.500	3.109.500	2.429.800	2.382.566	2.382.566			
						Invatamant special	4.218.500	3.109.500	4.218.500	3.109.500	2.429.800	2.382.566	2.382.566			
6602						SANATATE	27.804.000	26.617.900	27.804.000	26.617.900	25.843.323	10.994.808	10.994.808			





Capi- tol	Sub- capi- tol	Pa- ra- graf	Gru- pa / Titlu	Ar- ti- col	Ali- ne- at	Denumire indicator	Credite de angajament				Credite bugetare			Angajamente legale de platit	Plati efectuate	Angajamente legale de platit	Cheltuieli efective		
							1	2	3	4	5	6	7					8-6-7	9
			A			B													
6702						recreerii si religiei	3.325.000	3.318.750	3.325.000	3.318.750	3.318.750	2.055.350	2.055.350						
6802						ASIGURARI SI ASISTENTA SOCIALA	69.220.000	53.352.750	69.220.000	53.352.750	64.831.227	56.798.015	42.050.633	14.747.382					
	05					Asistenta sociala in caz de boli si invalidizati	38.908.530	30.393.530	38.908.530	30.393.530	38.908.530	37.874.728	23.127.346	14.747.382					
	06					Asistenta sociala in caz de invaliditate	38.908.530	30.393.530	38.908.530	30.393.530	38.908.530	37.874.728	23.127.346	14.747.382					
						Asistenta sociala pentru familie si copii	27.625.470	20.926.470	27.625.470	20.926.470	23.889.947	16.890.537	16.890.537						
	12					Unitati de asistenta medico-sociale	2.686.000	2.032.750	2.686.000	2.032.750	2.032.750	2.032.750	2.032.750						
7000	02					Partea IV-a SERVICII SI DEZVOLTARE													
						PUBLICA, LOCUINTE, MEDIU SI APE	9.710.250	5.299.500	9.710.250	5.299.500	4.877.250	2.012.799	2.012.799						
7402						PROTECTIA MEDIULUI	9.710.250	5.299.500	9.710.250	5.299.500	4.877.250	2.012.799	2.012.799						
	05					Salubritate si gestiunea deseurilor	5.113.250	4.072.000	5.113.250	4.072.000	3.649.750	1.674.539	1.674.539						
	02					Colectarea, tratarea si distrugerea deseurilor	5.113.250	4.072.000	5.113.250	4.072.000	3.649.750	1.674.539	1.674.539						
	06					Canalizarea si tratarea apelor reziduale	4.597.000	1.227.500	4.597.000	1.227.500	1.227.500	338.260	338.260						
8000	02					Partea V-a ACTIUNI ECONOMICE	99.014.650	79.113.750	99.014.650	79.113.750	78.428.750	30.167.013	30.167.013						
8002						ACTIUNI GENERALE ECONOMICE,													
	01					SIDE MUNCA	1.999.350	1.681.850	1.999.350	1.681.850	1.681.850	703.022	703.022						
	06					Actiuni generale economice si comerciale	1.999.350	1.681.850	1.999.350	1.681.850	1.681.850	703.022	703.022						
	06					Prevenire si combatere inundatii si gheturi	729.350	729.350	729.350	729.350	729.350	68.419	68.419						
	10					Programe de dezvoltare regionala si sociala	1.270.000	952.500	1.270.000	952.500	952.500	634.603	634.603						
8402						TRANSPORTURI	96.505.600	77.101.900	96.505.600	77.101.900	76.416.900	29.143.991	29.143.991						
	03					Transport rutier	96.505.600	77.101.900	96.505.600	77.101.900	76.416.900	29.143.991	29.143.991						
	01					Drumuri si poduri	96.250.600	76.846.900	96.250.600	76.846.900	76.416.900	29.143.991	29.143.991						
	02					Transport in comun	255.000	255.000	255.000	255.000	255.000								





Capi- tol	Sub- capitol	Pa- ra- graf	Ar- ticol	Alí- ne- at	Denumire indicator	Credite de angajament			Credite bugetare		Angajamente legale	Plati efectuate	Angajamente legale de platit	Cheltuieli efective
						1	2	3	4	5				
						<b>B</b>								
						<b>A</b>								
20	01	30			caracter functional	381.500	327.000	381.500	327.000	327.000	228.703	228.703		
					Alte bunuri si servicii pentru intretinere si functionare	9.336.170	6.456.170	9.336.170	6.456.170	6.456.170	4.127.327	4.127.327		
20	02				Reparatii curente	40.443.150	34.341.650	40.443.150	34.341.650	34.286.650	19.026.343	19.026.343		
20	03				Hrana	2.568.500	2.088.500	2.568.500	2.088.500	2.088.500	1.364.147	1.364.147		
20	03	01			Hrana pentru oameni	2.568.500	2.088.500	2.568.500	2.088.500	2.088.500	1.364.147	1.364.147		
20	04				Medicamente si materiale sanitare	390.500	287.000	390.500	287.000	286.000	122.651	122.651		
20	04	01			Medicamente	334.000	247.000	334.000	247.000	246.000	113.705	113.705		
20	04	02			Materiale sanitare	51.500	36.500	51.500	36.500	36.500	6.091	6.091		
20	04	04			Dezinfectanti	5.000	3.500	5.000	3.500	3.500	2.855	2.855		
20	05				Bunuri de natura obiectelor de inventar	1.054.300	837.800	1.054.300	837.800	620.300	301.191	301.191		
20	05	01			Uniforme si echipament	209.000	150.000	209.000	150.000					
20	05	03			Lenjerie si accesorii de pat	84.500	67.500	84.500	67.500					
20	05	30			Alte obiecte de inventar	760.800	620.300	760.800	620.300	620.300	301.191	301.191		
20	06				Deplasari, detasari, transferari	714.200	550.700	714.200	550.700	550.700	380.890	380.890		
20	06	01			Deplasari interne, detasari, transferari	414.200	328.700	414.200	328.700	328.700	226.446	226.446		
20	06	02			Deplasari in strainatate	300.000	222.000	300.000	222.000	222.000	154.444	154.444		
20	11				Carti, publicatii si materiale documentare	23.000	16.000	23.000	16.000	9.000	5.854	5.854		
20	13				Pregatire profesionala	388.000	336.000	388.000	336.000	336.000	58.328	58.328		
20	14				Protectia muncii	210.500	145.000	210.500	145.000	145.000	124.425	124.425		
20	19				Contributii ale administratiei publice locale la realizarea unor lucrari si servicii de interes public local, in baza unor conventii sau contracte de asociere	608.500	558.500	608.500	558.500	558.500	382.867	382.867		
20	24				Comisioane si alte costuri aferente inprumurilor	500.000	400.000	500.000	400.000	400.000	64.979	64.979		

Capit- tol	Sub- capit- tol	Pa- ra- graf	Gru- pa / Titlu col	Al- ne- at	Denumire indicator	Credite de angajament			Credite bugetare		Angajamente legale	Plafi efectuate	Angajamente legale de platit	Cheltuieli efective
						1	2	3	4	5				
<b>A</b>						<b>1</b>	<b>2</b>	<b>3</b>	<b>4</b>	<b>5</b>	<b>6</b>	<b>7</b>	<b>8=6-7</b>	<b>9</b>
20	24	02			B	500.000	400.000	500.000	400.000	400.000	64.979	64.979		
					Comisioane si alte costuri aferente imprumuturilor interne									
20	25				Cheltuieli judiciare si extrajudiciare derivate din actiuni in reprezentarea intereselor statului, potrivit dispozitiilor legale	100.000	100.000	100.000	100.000	100.000	87.135	87.135		
					Alte cheltuieli	1.653.300	1.227.400	1.653.300	1.227.400	1.227.400	569.968	569.968		
20	30	01			Reciama si publicitate	480.000	377.000	480.000	377.000	377.000	176.776	176.776		
20	30	02			Protocol si reprezentare	450.000	310.000	450.000	310.000	310.000	200.753	200.753		
20	30	03			Prime de asigurare non-viata	40.000	30.000	40.000	30.000	30.000	22.004	22.004		
20	30	30			Alte cheltuieli cu bunuri si servicii	683.300	510.400	683.300	510.400	510.400	170.435	170.435		
30					TITLUL III DOBANZI	4.000.000	4.000.000	4.000.000	4.000.000	4.000.000	2.192.372	2.192.372		
30	01				Dobanzi aferente datoriei publice interne	4.000.000	4.000.000	4.000.000	4.000.000	4.000.000	2.192.372	2.192.372		
30	01	01			Dobanzi aferente datoriei publice interne directe	4.000.000	4.000.000	4.000.000	4.000.000	4.000.000	2.192.372	2.192.372		
50					TITLUL V FONDURI DE REZERVA			500.000	500.000	500.000				
50	04				Fond de rezerva bugetara la dispozitia autoritatilor locale			500.000	500.000	500.000				
51					TITLUL VI TRANSFERURI INTRE UNITATI ALE ADMINISTRATIEI PUBLICE	59.750.500	51.402.020	59.750.500	51.402.020	51.402.020	39.813.335	39.813.335		
51	01				Transferuri curente	45.315.280	37.216.800	45.315.280	37.216.800	37.216.800	36.346.259	36.346.259		
51	01	01			Transferuri catre institutii publice	33.373.280	26.640.150	33.373.280	26.640.150	26.640.150	26.441.150	26.441.150		
51	01	39			Transferuri din bugetele locale pentru finantarea unitatilor de asistenta sociala si medico-sociale									
51	01	46			Transferuri din bugetele locale pentru finantarea cheltuielilor curente din	3.720.000	2.804.500	3.720.000	2.804.500	2.804.500	2.705.750	2.705.750		

Capi- tol	Sub- capi- tol	Pa- ra- graf	Gru- pa / Titlu	Ar- ti- col	Al- ne- at	Denumire indicator	Credite de angajament			Credite bugetare			Angajamente legale de platit	Plati efectuate	Angajamente legale	Cheltuieli efective
							1	2	3	4	5	6				
<b>A</b>							<b>1</b>	<b>2</b>	<b>3</b>	<b>4</b>	<b>5</b>	<b>6</b>	<b>7</b>	<b>8-6-7</b>	<b>9</b>	
						<b>B</b>										
			51	01	60	domeniul sanatatii	6.915.000	6.840.650	6.915.000	6.840.650	6.840.650	6.277.859	6.277.859			
						Transferuri din bugetul judetului pentru clasele de invatamant special organizate in cadrul unitatilor de invatamant in masa	1.307.000	931.500	1.307.000	931.500	931.500	921.500	921.500			
			51	02		Transferuri de capital	14.435.220	14.185.220	14.435.220	14.185.220	14.185.220	3.467.076	3.467.076			
						Transferuri din bugetele locale pentru finantarea cheltuielilor de capital din domeniul sanatatii	13.102.000	12.852.000	13.102.000	12.852.000	12.852.000	3.021.572	3.021.572			
			51	02	29	Alte transferuri de capital catre institutii publice	1.333.220	1.333.220	1.333.220	1.333.220	1.333.220	445.504	445.504			
			55			<b>TITLUL VII ALTE TRANSFERURI</b>	10.935.180	6.424.430	10.935.180	6.424.430	5.241.180	4.045.463	4.045.463			
						A. Transferuri interne	10.914.180	6.403.430	10.914.180	6.403.430	5.220.180	4.024.463	4.024.463			
			55	01	12	Investitii ale agenilor economici cu capital de stat	3.543.000	303.250	3.543.000	303.250						
						Programe de dezvoltare	1.475.000	1.460.000	1.475.000	1.460.000	580.000	109.140	109.140			
						Alte transferuri curente interne	2.462.180	1.870.930	2.462.180	1.870.930	1.870.930	1.811.602	1.811.602			
						Transferuri din bugetul local catre asociatiile de dezvoltare intercomuni-tate	3.434.000	2.769.250	3.434.000	2.769.250	2.769.250	2.103.721	2.103.721			
			55	02		B. Transferuri curente in strainatate (caere organizatii internationale)	21.000	21.000	21.000	21.000	21.000	21.000	21.000			
						Contributii si cotizatii la organisme internationale	21.000	21.000	21.000	21.000	21.000	21.000	21.000			
			57			<b>TITLUL VIII ASISTENTA SOCIALA</b>	11.688.000	8.123.000	11.688.000	8.123.000	8.123.000	5.047.321	5.047.321			
						Ajutoare sociale	11.688.000	8.123.000	11.688.000	8.123.000	8.123.000	5.047.321	5.047.321			
						Ajutoare sociale in numerar	823.000	585.000	823.000	585.000	585.000	377.780	377.780			









Capi- tol	Sub- capi- tol	Pa- ra- gra- ful / Titlu	Ar- ti- col	Ali- ne- at	Denumire indicator	Credite de angajament			Credite bugetare		Angajamente bugetare	Angajamente legale	Plati efectuate	Angajamente legale de platit	Cheltuieli efective
						1	2	3	4	5					
<b>A</b>						<b>B</b>									
					caracter functional	300.000	250.000	300.000	250.000	260.000	181.664				
20	01	30			Alte bunuri si servicii pentru intretinere si functionare	6.505.000	4.625.000	6.505.000	4.625.000	4.625.000	3.136.412				
20	02				Reparatii curente	200.000	200.000	200.000	200.000	200.000	75.274				
20	05				Bunuri de natura obiectelor de inventar	350.000	300.000	350.000	300.000	300.000	243.333				
20	05	30			Alte obiecte de inventar	350.000	300.000	350.000	300.000	300.000	243.333				
20	06				Deplasari, detasari, transferari	450.000	332.000	450.000	332.000	332.000	231.585				
20	06	01			Deplasari interne, detasari, transferari	150.000	110.000	150.000	110.000	110.000	77.141				
20	06	02			Deplasari in strainatate	300.000	222.000	300.000	222.000	222.000	154.444				
20	11				Carti, publicatii si materiale documentare	10.000	9.000	10.000	9.000	9.000	5.854				
20	13				Pregatire profesionala	50.000	50.000	50.000	50.000	50.000	3.590				
20	19				Contributii ale administratiei publice locale la realizarea unor lucrari si servicii de interes public local, in baza unor conventii sau contracte de asociere	250.000	200.000	250.000	200.000	200.000	58.468				
20	24				Comisioane si alte costuri aferente imprumuturilor	500.000	400.000	500.000	400.000	400.000	64.979				
20	24	02			Comisioane si alte costuri aferente imprumuturilor interne	500.000	400.000	500.000	400.000	400.000	64.979				
20	30				Alte cheltuieli	1.370.000	1.017.000	1.370.000	1.017.000	1.017.000	426.836				
20	30	01			Reclama si publicitate	480.000	377.000	480.000	377.000	377.000	176.776				
20	30	02			Protocol si reprezentare	450.000	310.000	450.000	310.000	310.000	200.753				
20	30	03			Prime de asigurare non-viata	40.000	30.000	40.000	30.000	30.000	22.004				
20	30	30			Alte cheltuieli cu bunuri si servicii	400.000	300.000	400.000	300.000	300.000	27.303				
55					<b>TITLUL VII ALTE TRANSFERURI</b>	98.180	98.180	98.180	98.180	98.180	60.102				
55	01				A. Transferuri interne	77.180	77.180	77.180	77.180	77.180	39.102				





Capi- tol	Sub- capi- tol	Pa- ra- graf	Cru- pa / Titlu	Ar- ti- col	Ali- ne- at	Denumire indicator	Credite de angajament			Credite bugetare			Angajamente legale de platit	Plati efectuate	Angajamente legale	Cheltuieli efective		
							1	2	3	4	5	6					7	
			A			B											9	
			85			Titlul XIX PLATI EFECTUATE IN ANII PRECEDENTI SI RECUPERATE IN ANUL CURENT												
			85	01		Plati efectuate in anii precedenti si recuperate in anul curent												
			85	01	01	Plati efectuate in anii precedenti si recuperate in anul curent (SF)												
			5502			TRANZACTII PRIVIND DATORIA PUBLICA SI IMPRUMUTURI												
			01			CHELTUIELI CURENTE	4.000.000	4.000.000	4.000.000	4.000.000	4.000.000	4.000.000	4.000.000	4.000.000	2.192.372	2.192.372	2.192.372	
			30			TITLUL III DOBANZI	4.000.000	4.000.000	4.000.000	4.000.000	4.000.000	4.000.000	4.000.000	4.000.000	2.192.372	2.192.372	2.192.372	
			30	01		Dobanzi aferente datoriei publice interne	4.000.000	4.000.000	4.000.000	4.000.000	4.000.000	4.000.000	4.000.000	4.000.000	2.192.372	2.192.372	2.192.372	
			30	01	01	Dobanzi aferente datoriei publice interne directe	4.000.000	4.000.000	4.000.000	4.000.000	4.000.000	4.000.000	4.000.000	4.000.000	2.192.372	2.192.372	2.192.372	
			6000	02		Partea II-a APARARE, ORDINE PUBLICA SI SIGURANTA NATIONALA												
			6002			APARARE	303.000	249.800	303.000	249.800	176.800	176.800	176.800	176.800	115.127	115.127	115.127	
			01			CHELTUIELI CURENTE	298.000	244.800	298.000	244.800	171.800	171.800	171.800	171.800	110.127	110.127	110.127	
			20			TITLUL II BUNURI SI SERVICII	275.000	221.800	275.000	221.800	166.800	166.800	166.800	166.800	105.391	105.391	105.391	
			20	01		Bunuri si servicii	275.000	221.800	275.000	221.800	166.800	166.800	166.800	166.800	105.391	105.391	105.391	
			20	01	01	Furnituri de birou	185.700	148.400	185.700	148.400	148.400	148.400	148.400	148.400	98.165	98.165	98.165	
			20	01	02	Material pentru curatenie	12.200	9.000	12.200	9.000	9.000	9.000	9.000	9.000	8.259	8.259	8.259	
			20	01	03	Incalzit, iluminat si forta motrica	6.700	5.200	6.700	5.200	5.200	5.200	5.200	5.200	4.458	4.458	4.458	
			20	01	04	Apa, canal si salubritate	40.000	28.000	40.000	28.000	28.000	28.000	28.000	28.000	28.000	28.000	28.000	28.000
			20	01	05	Carburanti si lubrifianti	11.800	9.200	11.800	9.200	9.200	9.200	9.200	9.200	7.228	7.228	7.228	
			20	01	06	Piese de schimb	13.700	12.200	13.700	12.200	12.200	12.200	12.200	12.200	5.902	5.902	5.902	
			20	01	08	Posta, telecomunicatii, radio, tv,	20.000	17.000	20.000	17.000	17.000	17.000	17.000	17.000	6.472	6.472	6.472	

Capi- tol	Sub- capi- tol	Pa- ra- graf	Gru- pa / Titlu	Ar- ti- col	Alie- ne- at	Denumire indicator	Credite de angajament		Credite bugetare		Angajamente legale	Angajamente legale de platit	Plati efectuate	Angajamente legale	Cheltuieli efective
							1	2	3	4					
			A			B									
						internet	9.000	7.000	9.000	7.000	7.000	6.084	6.084		
			20	01	09	Materiale si prestari de servicii cu caracter functional	38.500	32.000	38.500	32.000	32.000	19.630	19.630		
			20	01	30	Alte bunuri si servicii pentru intretinere si functionare	33.800	28.800	33.800	28.800	28.800	12.132	12.132		
			20	02		Reparatii curente	66.500	55.000	66.500	55.000	55.000				
			20	05		Bunuri de natura obiectelor de inventar	13.500	11.000	13.500	11.000	11.000	6.410	6.410		
			20	05	30	Alte obiecte de inventar	13.500	11.000	13.500	11.000	11.000	6.410	6.410		
			20	30		Alte cheltuieli	9.300	7.400	9.300	7.400	7.400	816	816		
			20	30		Alte cheltuieli cu bunuri si servicii	9.300	7.400	9.300	7.400	7.400	816	816		
			70			CHELTUIELI DE CAPITAL	23.000	23.000	23.000	23.000	23.000	4.736	4.736		
			71			TITLUL XIII ACTIVE NEFINANCIARE	23.000	23.000	23.000	23.000	23.000	4.736	4.736		
			71	01		Active fixe	23.000	23.000	23.000	23.000	23.000	4.736	4.736		
			71	01	03	Mobilier, aparatura birou si alte active corporale	5.000	5.000	5.000	5.000	5.000	4.736	4.736		
			71	01	30	Alte active fixe (inclusiv reparatii capitale)	18.000	18.000	18.000	18.000	18.000				
6102			01			ORDINE PUBLICA SI SIGURANTA NATIONALA	5.000	5.000	5.000	5.000	5.000	5.000	5.000		
			55			CHELTUIELI CURENTE	5.000	5.000	5.000	5.000	5.000	5.000	5.000		
			55	01		TITLUL VII ALTE TRANSFERURI	5.000	5.000	5.000	5.000	5.000	5.000	5.000		
			55	01		A. Transferuri interne	5.000	5.000	5.000	5.000	5.000	5.000	5.000		
			55	01	18	Alte transferuri curente interne	5.000	5.000	5.000	5.000	5.000	5.000	5.000		
6500	02					Partea III-a CHELTUIELI SOCIAL-CULTURALE	168.591.500	136.042.770	168.591.500	136.042.770	141.219.857	102.976.889	88.208.542	14.768.347	
6502						INVATAMANT	13.752.000	9.465.000	13.752.000	9.465.000	9.419.630	6.541.890	6.520.925	20.965	
			01			CHELTUIELI CURENTE	13.710.000	9.423.000	13.710.000	9.423.000	9.409.500	6.531.914	6.510.949	20.965	
			10			TITLUL I CHELTUIELI DE PERSONAL	40.000	40.000	40.000	40.000	40.000	40.000	19.035	20.965	
			10	01		Cheltuieli salariale in bani	40.000	40.000	40.000	40.000	40.000	40.000	19.035	20.965	

Capi- tol	Sub- cap- tol	Pa- ra- graf	Gru- pa / Titlu col	Ar- ti- ne- at	Denumire indicator	Credite de angajament			Credite bugetare		Angajamente bugetare	Angajamente legale	Plati efectuate	Angajamente legale de platit	Cheltuieli efective
						1	2	3	4	5					
<b>A</b>						<b>B</b>									
10	01	30			Alte drepturi salariale in bani:	40.000	40.000	40.000	40.000	40.000	40.000	40.000	19.035	20.965	
20					TITLUL II BUNURI SI SERVICII	2.370.500	1.860.000	2.370.500	1.860.000	1.846.500	1.273.914	1.273.914	1.273.914		
20	01				Bunuri si servicii	1.301.000	1.042.000	1.301.000	1.042.000	1.042.000	744.706	744.706	744.706		
20	01	01			Furnituri de birou	41.000	31.000	41.000	31.000	31.000	25.474	25.474	25.474		
20	01	02			Materiale pentru curatenie	39.000	29.000	39.000	29.000	29.000	18.033	18.033	18.033		
20	01	03			Incalzit, iluminat si forta motrica	275.000	235.000	275.000	235.000	235.000	205.717	205.717	205.717		
20	01	04			Apa, canal si salubritate	31.000	23.000	31.000	23.000	23.000	15.825	15.825	15.825		
20	01	05			Carburanti si lubrifianti	237.000	172.000	237.000	172.000	172.000	128.932	128.932	128.932		
20	01	06			Piese de schimb	88.000	69.000	88.000	69.000	69.000	49.340	49.340	49.340		
20	01	07			Transport	218.000	157.000	218.000	157.000	157.000	132.412	132.412	132.412		
20	01	08			Posta, telecomunicatii, radio, tv, internet	62.500	46.500	62.500	46.500	46.500	39.302	39.302	39.302		
20	01	09			Materiale si prestari de servicii cu caracter functional	43.000	35.000	43.000	35.000	35.000	27.409	27.409	27.409		
20	01	30			Alte bunuri si servicii pentru intretinere si functionare	266.500	244.500	266.500	244.500	244.500	102.262	102.262	102.262		
20	03				Hrana	633.000	453.000	633.000	453.000	453.000	297.171	297.171	297.171		
20	03	01			Hrana pentru oameni	633.000	453.000	633.000	453.000	453.000	297.171	297.171	297.171		
20	04				Medicamente si materiale sanitare	14.500	11.000	14.500	11.000	10.000	4.987	4.987	4.987		
20	04	01			Medicamente	1.000	1.000	1.000	1.000	1.000					
20	04	02			Materiale sanitare	8.500	6.500	8.500	6.500	6.500	2.132	2.132	2.132		
20	04	04			Dezinfectanti	5.000	3.500	5.000	3.500	3.500	2.855	2.855	2.855		
20	05				Bunuri de natura obiectelor de inventar	57.800	48.800	57.800	48.800	43.300	11.391	11.391	11.391		
20	05	01			Uniforme si echipament	2.000	2.000	2.000	2.000	2.000					
20	05	03			Lenjerie si accesorii de pat	3.500	3.500	3.500	3.500	3.500					
20	05	30			Alte obiecte de inventar	52.300	43.300	52.300	43.300	43.300	11.391	11.391	11.391		
20	06				Deplasari, detasari, transferari	26.200	19.700	26.200	19.700	19.700	11.767	11.767	11.767		



Capi- tol	Sub- capitol	Pa- ra- graf	Gru- pa / Titlu col	Al- ne at	Denumire indicator	Credite de angajament			Credite bugetare			Angajamente legale de platit	Plati efectuate	Angajamente legale	Cheltuieli efective
						1	2	3	4	5	6				
<b>A</b>						<b>B</b>									
20	06	01			Deplasari interne, detasari, transferari	26.200	19.700	26.200	19.700	19.700	11.767	11.767			
20	11				Carti, publicatii si materiale documentare	13.000	7.000	13.000	7.000						
20	13				Pregatire profesionala	68.000	44.000	68.000	44.000	44.000	22.488	22.488			
20	14				Protectia muncii	20.500	14.000	20.500	14.000	14.000	9.501	9.501			
20	19				Contributii ale administratiei publice locale la realizarea unor lucrari si servicii de interes public local, in baza unor conventii sau contracte de asociere	158.500	158.500	158.500	158.500	158.500	124.652	124.652			
20	30				Alte cheltuieli	78.000	62.000	78.000	62.000	62.000	47.251	47.251			
20	30	30			Alte cheltuieli cu bunuri si servicii	78.000	62.000	78.000	62.000	62.000	47.251	47.251			
51					<b>TITLUL VI TRANSFERURI INTRE UNITATI ALE ADMINISTRATIEI PUBLICE</b>	1.307.000	931.500	1.307.000	931.500	931.500	921.500	921.500			
51	01				Transferuri curente	1.307.000	931.500	1.307.000	931.500	931.500	921.500	921.500			
51	01	60			Transferuri din bugetul judetului pentru clasele de invatamant special organizate in cadrul unitatilor de invatamant in masa	1.307.000	931.500	1.307.000	931.500	931.500	921.500	921.500			
57					<b>TITLUL VIII ASISTENTA SOCIALA</b>	9.525.000	6.247.000	9.525.000	6.247.000	6.247.000	4.056.700	4.056.700			
57	02				Ajutoare sociale	9.525.000	6.247.000	9.525.000	6.247.000	6.247.000	4.056.700	4.056.700			
57	02	01			Ajutoare sociale in numerar	310.000	210.000	310.000	210.000	210.000	86.073	86.073			
57	02	02			Ajutoare sociale in natura	9.215.000	6.037.000	9.215.000	6.037.000	6.037.000	3.970.627	3.970.627			
59					<b>TITLUL XI ALTE CHELTUIELI</b>	467.500	344.500	467.500	344.500	344.500	239.800	239.800			
59	01				Burse	467.500	344.500	467.500	344.500	344.500	239.800	239.800			
70					<b>CHELTUIELI DE CAPITAL</b>	42.000	42.000	42.000	42.000	42.000	12.846	12.846			
71					<b>TITLUL XIII ACTIVE NEFINANCIARE</b>	42.000	42.000	42.000	42.000	42.000	12.846	12.846			
71	01				Active fixe	42.000	42.000	42.000	42.000	42.000	12.846	12.846			





Capi- tol	Sub- capi- tol	Pa- ra- graf	Gru- pa / Titlu	Ar- ti- col	Ali- ne- at	Denumire indicator	Credite de angajament			Credite bugetare		Angajamente legale de platit	Plati efectuate	Angajamente legale	Cheltuieli efective
							1	2	3	4	5				
			A			B									
			51			locale la realizarea unor lucrari si servicii de interes public local, in baza unor conventii sau contracte de asociere	200.000	200.000	200.000	200.000	200.000	199.747	199.747		
						TITLUL VI TRANSFERURI INTRE UNITATI ALE ADMINISTRATIEI PUBLICE									
			51	01		Transferuri curente	25.777.500	20.777.370	25.777.500	20.777.370	20.777.370	19.922.799	19.922.799		
			51	01	01	Transferuri catre institutiile publice	24.833.000	19.832.870	24.833.000	19.832.870	19.832.870	19.633.870	19.633.870		
			51	02		Transferuri de capital	24.833.000	19.832.870	24.833.000	19.832.870	19.832.870	19.633.870	19.633.870		
			51	02	29	Alte transferuri de capital catre institutiile publice	944.500	944.500	944.500	944.500	944.500	288.929	288.929		
			55			TITLUL VII ALTE TRANSFERURI	944.500	944.500	944.500	944.500	944.500	288.929	288.929		
			55	01		A. Transferuri interne	650.000	643.750	650.000	643.750	18.750	12.500	12.500		
			55	01	13	Programe de dezvoltare	650.000	643.750	650.000	643.750	18.750	12.500	12.500		
			55	01	18	Alte transferuri curente interne	625.000	625.000	625.000	625.000					
			58			TITLUL X PROIECTE CU FINANTARE DIN FONDURI EXTERNE NERAMBURSABILE	25.000	18.750	25.000	18.750	18.750	12.500	12.500		
			58	01		CADRULUI FINANCIAR 2014-2020	4.850.000	4.850.000	4.850.000	4.850.000	4.850.000				
			58	01		Programe din Fondul European de Dezvoltare Regionala (FEDR)	4.850.000	4.850.000	4.850.000	4.850.000	4.850.000				
			58	01	01	Finantarea nationala	622.000	622.000	622.000	622.000	622.000				
			58	01	02	Finantarea externa nerambursabila	4.228.000	4.228.000	4.228.000	4.228.000	4.228.000				
			59			TITLUL XI ALTE CHELTUIELI	12.590.000	12.590.000	12.590.000	12.590.000	12.590.000	8.232.791	8.232.791		
			59	11		Asociatii si fundatii	1.800.000	1.800.000	1.800.000	1.800.000	1.800.000	761.218	761.218		
			59	12		Sustinerea cultelor	2.700.000	2.700.000	2.700.000	2.700.000	2.700.000	1.719.999	1.719.999		
			59	15		Contributii la salarizarea personalului neclerical	8.090.000	8.090.000	8.090.000	8.090.000	8.090.000	5.751.574	5.751.574		
			70			CHELTUIELI DE CAPITAL	13.748.000	13.748.000	13.748.000	13.748.000	13.748.000	280.782	280.782		

Capi- tol	Sub- capi- tol	Pa- ra- gra- ful	Gr- pa / Titlu col	Ali- ne- at	Denumire indicator	Credite de angajament					Credite bugetare		Angajamente legale	Plati efectuate	Angajamente legale de platit	Cheltuieli efective
						1	2	3	4	5	6	7				
<b>B</b>																
TITLUL XIII ACTIVE NEFINANCIARE																
	71				Active fixe	13.748.000	7.546.000	13.748.000	7.546.000	7.546.000	280.782	280.782	280.782	280.782	14.747.382	
	71	01			Constructii	13.748.000	7.546.000	13.748.000	7.546.000	7.546.000	280.782	280.782	280.782	280.782	14.747.382	
	71	01	01		Alte active fixe	13.017.000	6.815.000	13.017.000	6.815.000	6.815.000	40.818	40.818	40.818	40.818	14.747.382	
	71	01	30		(inclusiv reparatii capitale)	731.000	731.000	731.000	731.000	731.000	239.964	239.964	239.964	239.964	14.558.655	
	84				PLATI EFECTUATE IN ANII PRECEDENTI SI RECUPERATE IN ANUL CURENT						-6.443	-6.443	-6.443	-6.443	12.783.287	
	85				Titlul XIX PLATI EFECTUATE IN ANII PRECEDENTI SI RECUPERATE IN ANUL CURENT						-6.443	-6.443	-6.443	-6.443	218.196	
	85	01			Plati efectuate in anii precedenti si recuperate in anul curent						-6.443	-6.443	-6.443	-6.443	82.337	
	85	01	01		Plati efectuate in anii precedenti si recuperate in anul curent (SF)						-6.443	-6.443	-6.443	-6.443	101.030	
6802					ASIGURARI SI ASISTENTA SOCIALA	69.220.000	53.352.750	69.220.000	53.352.750	64.831.227	56.798.015	42.050.633	42.050.633	42.050.633	14.747.382	
	01				CHELTUIELI CURENTE	65.718.800	50.001.550	65.718.800	50.001.550	61.840.550	56.195.745	41.448.363	41.448.363	41.448.363	14.747.382	
	10				TITLUL I CHELTUIELI DE PERSONAL	47.576.000	35.525.000	47.576.000	35.525.000	47.576.000	47.576.000	32.828.618	32.828.618	32.828.618	14.747.382	
	10	01			Cheltuieli salariale in bani	45.391.000	33.591.000	45.391.000	33.591.000	45.391.000	45.391.000	31.032.345	31.032.345	31.032.345	14.558.655	
	10	01	01		Salarii de baza	41.483.000	30.644.000	41.483.000	30.644.000	41.483.000	41.483.000	28.699.713	28.699.713	28.699.713	12.783.287	
	10	01	06		Alte sporuri	665.000	496.000	665.000	496.000	665.000	665.000	446.804	446.804	446.804	218.196	
	10	01	12		Indemnizatii platite unor persoane din afara unitatii	128.000	90.000	128.000	90.000	128.000	128.000	45.663	45.663	45.663	82.337	
	10	01	13		Drepturi de delegare	103.000	103.000	103.000	103.000	103.000	103.000	1.970	1.970	1.970	101.030	
	10	01	17		Indemnizatii de hrana	3.012.000	2.258.000	3.012.000	2.258.000	3.012.000	3.012.000	1.838.195	1.838.195	1.838.195	1.173.805	
	10	02			Cheltuieli salariale in natura	1.146.000	1.146.000	1.146.000	1.146.000	1.146.000	1.146.000	1.102.800	1.102.800	1.102.800	43.200	
	10	02	06		Vouchere de vacanta	1.146.000	1.146.000	1.146.000	1.146.000	1.146.000	1.146.000	1.102.800	1.102.800	1.102.800	43.200	
	10	03			Contributii	1.039.000	788.000	1.039.000	788.000	1.039.000	1.039.000	693.473	693.473	693.473	345.577	











Capi- tol	Sub- cap- tol	Pa- tra- graf	Gru- pa / Titlu	Ar- ti- col	Ali- ne- at	Denumire indicator	Credite de angajament			Credite bugetare		Angajamente bugetare	Angajamente legale	Plati efectuate	Angajamente legale de platit	Cheltuieli efective
							aprobate la finele perioadei de raportare	trimestriale cumulate	aprobate la finele perioadei de raportare	trimestriale cumulate						
A							1	2	3	4	5	6	7	8=6-7	9	
B																
8002			01			SIDE MUNCA	1.999.350	1.681.850	1.999.350	1.681.850	1.681.850	703.022	703.022	703.022		
			20			CHELTUIELI CURENTE	1.999.350	1.681.850	1.999.350	1.681.850	1.681.850	703.022	703.022	703.022		
			20	02		TITLUL II BUNURI SI SERVICII	729.350	729.350	729.350	729.350	729.350	68.419	68.419	68.419		
			20	02		Reparatii curente	729.350	729.350	729.350	729.350	729.350	68.419	68.419	68.419		
			55			TITLUL VII ALTE TRANSFERURI	1.270.000	952.500	1.270.000	952.500	952.500	634.603	634.603	634.603		
			55	01		A. Transferuri interne	1.270.000	952.500	1.270.000	952.500	952.500	634.603	634.603	634.603		
			55	01	42	Transferuri din bugetul local catre asociatiile de dezvoltare intercomuni-tate	1.270.000	952.500	1.270.000	952.500	952.500	634.603	634.603	634.603		
8402			01			TRANSPORTURI	96.505.600	77.101.900	96.505.600	77.101.900	76.416.900	29.143.991	29.143.991	29.143.991		
			20			CHELTUIELI CURENTE	55.915.000	45.985.000	55.915.000	45.985.000	45.730.000	21.165.473	21.165.473	21.165.473		
			20			TITLUL II BUNURI SI SERVICII	38.490.000	32.490.000	38.490.000	32.490.000	32.490.000	18.875.825	18.875.825	18.875.825		
			20	02		Reparatii curente	38.490.000	32.490.000	38.490.000	32.490.000	32.490.000	18.875.825	18.875.825	18.875.825		
			55			TITLUL VII ALTE TRANSFERURI	255.000	255.000	255.000	255.000	255.000					
			55	01		A. Transferuri interne	255.000	255.000	255.000	255.000	255.000					
			55	01	13	Programe de dezvoltare	255.000	255.000	255.000	255.000	255.000					
			58			TITLUL X PROIECTE CU FINANTARE DIN FONDURI EXTERNE NERAMBURSABILE	17.170.000	13.240.000	17.170.000	13.240.000	13.240.000	2.289.648	2.289.648	2.289.648		
			58	01		CADRULUI FINANCIAR 2014-2020	17.170.000	13.240.000	17.170.000	13.240.000	13.240.000	2.289.648	2.289.648	2.289.648		
			58	01		Programe din Fondul European de Dezvoltare Regionala (FEDR)	17.170.000	13.240.000	17.170.000	13.240.000	13.240.000	2.289.648	2.289.648	2.289.648		
			58	01	01	Finantarea nationala	2.735.600	2.145.000	2.735.600	2.145.000	2.145.000	314.936	314.936	314.936		
			58	01	02	Finantarea externa nerambursabila	14.434.400	11.095.000	14.434.400	11.095.000	11.095.000	1.974.712	1.974.712	1.974.712		
			70			CHELTUIELI DE CAPITAL	30.590.600	21.116.900	30.590.600	21.116.900	20.686.900	875.855	875.855	875.855		
			71			TITLUL XIII ACTIVE NEFINANCIARE	30.590.600	21.116.900	30.590.600	21.116.900	20.686.900	875.855	875.855	875.855		
			71	01		Active fixe	30.590.600	21.116.900	30.590.600	21.116.900	20.686.900	875.855	875.855	875.855		
			71	01	01	Constructii	29.090.200	19.616.500	29.090.200	19.616.500	19.616.500	687.870	687.870	687.870		

Capi- tol	Sub- capi- tol	Pa- ra- graf	Gru- pa / Titlu	Ar- ti- col	Alf- ne- at	Denumire indicator	Credite de angajament			Credite bugetare			Angajamente legale	Plati efectuate	Angajamente legale de platit	Cheltuieli efective	
							1	2	3	4	5	6					7
<b>A</b>																	
			71	01	02	Masini, echipamente si mijloace de transport	430.000	430.000	430.000	430.000							
			71	01	30	Alte active fixe (inclusiv reparatii capitale)	1.070.400	1.070.400	1.070.400	1.070.400	1.070.400	187.985	187.985				
			79			OPERATIUNI FINANCIARE	10.000.000	10.000.000	10.000.000	10.000.000	10.000.000	7.102.663	7.102.663				
			81	02		TITLUL XVII RAMBURSARI DE CREDITE	10.000.000	10.000.000	10.000.000	10.000.000	10.000.000	7.102.663	7.102.663				
			81	02		Rambursari de credite interne	10.000.000	10.000.000	10.000.000	10.000.000	10.000.000	7.102.663	7.102.663				
			81	02	05	Rambursari de credite aferente datoriei publice interne locale	10.000.000	10.000.000	10.000.000	10.000.000	10.000.000	7.102.663	7.102.663				
8702			01			ALTE ACTIUNI ECONOMICE	509.700	330.000	509.700	330.000	330.000	320.000	320.000				
			55			CHELTUIELI CURENTE	40.000	30.000	40.000	30.000	30.000	20.000	20.000				
			55	01		TITLUL VII ALTE TRANSFERURI	40.000	30.000	40.000	30.000	30.000	20.000	20.000				
			55	01		A. Transferuri interne	40.000	30.000	40.000	30.000	30.000	20.000	20.000				
			55	01	18	Alte transferuri curente interne	40.000	30.000	40.000	30.000	30.000	20.000	20.000				
			70			CHELTUIELI DE CAPITAL	469.700	300.000	469.700	300.000	300.000	300.000	300.000				
			71			TITLUL XIII ACTIVE NEFINANCIARE	169.700		169.700								
			71	01		Active fixe	169.700		169.700								
			71	01	30	Alte active fixe (inclusiv reparatii capitale)	169.700		169.700								
			72			TITLUL XIV ACTIVE FINANCIARE	300.000	300.000	300.000	300.000	300.000	300.000	300.000				
			72	01		Active financiare	300.000	300.000	300.000	300.000	300.000	300.000	300.000				
			72	01	01	Participare la capitalul social al societatiilor comerciale	300.000	300.000	300.000	300.000	300.000	300.000	300.000				

U.A.T. JUDEȚUL HUNEDOARA

CONTUL DE EXECUȚIE AL BUGETULUI LOCAL - CHELTUIELI  
SECTIUNEA DE FUNCIONARE  
30.09.2019

Pag. 1 - lei-

Capi- tol	Sub- capi- tol	Pa- ra- graf	Gru- pa / Titlu	Ar- ti- col	Ali- ne- at	Denumire indicator	Credite de angajament			Credite bugetare		Angajamente legale	Plati efectuate	Angajamente legale de platit	Cheltuieli efective
							1	2	3	4	5				
5002			A			B									
			01			TOTAL CHELTUIELI	224.761.610	181.529.180	225.261.610	182.029.180	199.081.038	161.526.101	140.356.299	211.69.802	
			10			CHELTUIELI CURENTE	214.761.610	171.529.180	215.261.610	172.029.180	189.347.680	154.690.080	133.520.278	211.69.802	
			10	01		TITLUL I CHELTUIELI DE PERSONAL	69.036.000	50.937.000	69.036.000	50.937.000	69.036.000	69.036.000	47.866.198	211.69.802	
			10	01	01	Cheptuieii salariale in bani	66.131.000	48.398.000	66.131.000	48.398.000	66.131.000	66.131.000	45.519.464	20.611.536	
			10	01	01	Salarii de baza	59.398.000	43.694.000	59.398.000	43.694.000	59.398.000	59.398.000	41.721.622	17.676.378	
			10	01	06	Alte sporuri	665.000	496.000	665.000	496.000	665.000	665.000	446.804	218.196	
			10	01	12	Indemnizatii platite unor persoane din afara unitatii	963.000	630.000	963.000	630.000	963.000	963.000	577.510	385.490	
			10	01	13	Drepturi de delegare	303.000	245.000	303.000	245.000	303.000	303.000	53.161	249.839	
			10	01	17	Indemnizatii de hrana	3.762.000	2.723.000	3.762.000	2.723.000	3.762.000	3.762.000	2.211.984	1.550.016	
			10	01	30	Alte drepturi salariale in bani	1.040.000	610.000	1.040.000	610.000	1.040.000	1.040.000	508.383	531.617	
			10	02		Cheptuieii salariale in natura	1.416.000	1.416.000	1.416.000	1.416.000	1.416.000	1.416.000	1.330.600	85.400	
			10	02	06	Vouchere de vacanta	1.416.000	1.416.000	1.416.000	1.416.000	1.416.000	1.416.000	1.330.600	85.400	
			10	03		Contributii	1.489.000	1.123.000	1.489.000	1.123.000	1.489.000	1.489.000	1.016.134	472.866	
			10	03	07	Contributia asiguratorie pentru munca	1.489.000	1.123.000	1.489.000	1.123.000	1.489.000	1.489.000	1.016.134	472.866	
			20			TITLUL II BUNURI SI SERVICII	64.907.650	52.579.950	64.907.650	52.579.950	52.299.450	29.842.346	29.842.346		
			20	01		Bunuri si servicii	16.253.700	11.691.400	16.253.700	11.691.400	11.691.400	7.353.568	7.353.568		
			20	01	01	Furnituri de birou	223.200	162.000	223.200	162.000	162.000	95.141	95.141		
			20	01	02	Materialie pentru curatenie	756.700	522.200	756.700	522.200	522.200	199.068	199.068		
			20	01	03	Incalzit, iluminat si forta motrica	3.565.130	2.689.130	3.565.130	2.689.130	2.689.130	1.634.303	1.634.303		
			20	01	04	Apa, canal si salubritate	429.800	314.200	429.800	314.200	314.200	211.480	211.480		
			20	01	05	Carburanti si lubrifianti	730.700	579.200	730.700	579.200	579.200	387.716	387.716		
			20	01	06	Piese de schimb	138.000	110.000	138.000	110.000	110.000	66.662	66.662		
			20	01	07	Transport	218.000	157.000	218.000	157.000	157.000	132.412	132.412		
			20	01	08	Posta, telecomunicatii, radio, tv, internet	474.500	374.500	474.500	374.500	374.500	270.756	270.756		
			20	01	09	Materialie si prestari de servicii cu caracter functional	381.500	327.000	381.500	327.000	327.000	228.703	228.703		

Capi- tol	Sub- capit- ol	Pa- ra- graf	Cru- pa / Titlu col	Ali- ne- at	Denumire indicator	Credite de angajament		Credite bugetare		Angajamente legale de platit	Plani efectuate	Angajamente legale	Chetuieli efective	
						aprobate la finele perioadei de raportare	trimestriale cumulate	aprobate la finele perioadei de raportare	trimestriale cumulate					
A						1	2	3	4	5	6	7	8=6-7	9
B														
20	01	30			Alte bunuri si servicii pentru intretinere si functionare	9.336.170	6.456.170	9.336.170	6.456.170	6.456.170	4.127.327	4.127.327		
20	02				Reparatii curente	40.443.150	34.341.650	40.443.150	34.341.650	34.286.650	19.026.343	19.026.343		
20	03				Hrana	2.568.500	2.088.500	2.568.500	2.088.500	2.088.500	1.364.147	1.364.147		
20	03	01			Hrana pentru oameni	2.568.500	2.088.500	2.568.500	2.088.500	2.088.500	1.364.147	1.364.147		
20	04				Medicamente si materiale sanitare	390.500	287.000	390.500	287.000	286.000	122.651	122.651		
20	04	01			Medicamente	334.000	247.000	334.000	247.000	246.000	113.705	113.705		
20	04	02			Materiale sanitare	51.500	36.500	51.500	36.500	36.500	6.091	6.091		
20	04	04			Dezinfectanti	5.000	3.500	5.000	3.500	3.500	2.855	2.855		
20	05				Bunuri de natura obiectelor de inventar	1.054.300	837.800	1.054.300	837.800	620.300	301.191	301.191		
20	05	01			Uniforme si echipament	209.000	150.000	209.000	150.000					
20	05	03			Lenjerie si accesorii de pat	84.500	67.500	84.500	67.500					
20	05	30			Alte obiecte de inventar	760.800	620.300	760.800	620.300	620.300	301.191	301.191		
20	06				Deplasari, dezasari, transferari	714.200	550.700	714.200	550.700	550.700	380.890	380.890		
20	06	01			Deplasari interne, detasari, transferari	414.200	328.700	414.200	328.700	328.700	226.446	226.446		
20	06	02			Deplasari in strainatate	300.000	222.000	300.000	222.000	222.000	154.444	154.444		
20	11				Carti, publicatii si materiale documentare	23.000	16.000	23.000	16.000	9.000	5.854	5.854		
20	13				Pregatire profesionala	388.000	336.000	388.000	336.000	336.000	58.328	58.328		
20	14				Protectia muncii	210.500	145.000	210.500	145.000	145.000	124.425	124.425		
20	19				Contributii ale administratiei publice locale la realizarea unor lucrari si servicii de interes public local, in baza unor conventii sau contracte de asociere	608.500	558.500	608.500	558.500	558.500	382.867	382.867		
20	24				Comisioane si alte costuri aferente imprumuturilor	500.000	400.000	500.000	400.000	400.000	64.979	64.979		
20	24	02			Comisioane si alte costuri aferente imprumuturilor interne	500.000	400.000	500.000	400.000	400.000	64.979	64.979		

Capi- tot	Sub- capitol	Pa- ra- graf	Gru- pa / Titlu col	Ar- tu- col	Ali- ne- at	Denumire indicator	Credite de angajament			Credite bugetare		Angajamente legale	Plati efectuate	Angajamente legale de platit	Cheltuieli efective
							1	2	3	4	5				
<b>A</b>							<b>B</b>								
	20	25				Cheltuieli judiciare si extrajudiciare derivate din actiuni in reprezentarea intereselor statului, potrivit dispozitiilor legale	100.000	100.000	100.000	100.000	100.000	87.135	87.135		
	20	30	01			Alte cheltuieli	1.653.300	1.227.400	1.653.300	1.227.400	1.227.400	569.968	569.968		
	20	30	02			Reclama si publicitate	480.000	377.000	480.000	377.000	377.000	176.776	176.776		
	20	30	03			Prime de asigurare non-viata	450.000	310.000	450.000	310.000	310.000	200.753	200.753		
	20	30	30			Alte cheltuieli cu bunuri si servicii	40.000	30.000	40.000	30.000	30.000	22.004	22.004		
	30					Alte cheltuieli cu bunuri si servicii	683.300	510.400	683.300	510.400	510.400	170.435	170.435		
	30					TITLUL III DOBANZI	4.000.000	4.000.000	4.000.000	4.000.000	4.000.000	2.192.372	2.192.372		
	30	01				Dobanzi aferente datoriei publice interne	4.000.000	4.000.000	4.000.000	4.000.000	4.000.000	2.192.372	2.192.372		
	30	01	01			Dobanzi aferente datoriei publice interne directe	4.000.000	4.000.000	4.000.000	4.000.000	4.000.000	2.192.372	2.192.372		
	50					TITLUL V FONDURI DE REZERVA			500.000	500.000	500.000				
	50	04				Fond de rezerva bugetara la dispozitia autoritatilor locale			500.000	500.000	500.000				
	51					TITLUL VI TRANSFERURI INTRE UNITATI ALE ADMINISTRATIEI PUBLICE									
	51	01				Transferuri curente	45.315.280	37.216.800	45.315.280	37.216.800	37.216.800	36.346.259	36.346.259		
	51	01	01			Transferuri catre institutii publice	45.315.280	37.216.800	45.315.280	37.216.800	37.216.800	36.346.259	36.346.259		
	51	01	39			Transferuri din bugetele locale pentru finantarea unitatilor de asistenta sociala si medico-sociale	33.373.280	26.640.150	33.373.280	26.640.150	26.640.150	26.441.150	26.441.150		
	51	01	46			Transferuri din bugetele locale pentru finantarea cheltuielilor curente din domeniul sanatatii	3.720.000	2.804.500	3.720.000	2.804.500	2.804.500	2.705.750	2.705.750		
	51	01	60			Transferuri din bugetul judetului pentru clasele de invatamant special organizate	6.915.000	6.840.650	6.915.000	6.840.650	6.840.650	6.277.859	6.277.859		



Capi- tol	Sub- capi- tol	Pa- ra- graf	Gru- pa / Titlu col	Ar- ti- col	Ali- uc- at	Denumire indicator	Credite de angajament				Credite bugetare			Angajamente legale	Plati efectuate	Angajamente legale de platit	Cheltuieli efective
							1	2	3	4	aprobate la finele perioadei de raportare	aprobate la finele perioadei de raportare	aprobate la finele perioadei de raportare				
						B											
						A											
							10.000.000	10.000.000	10.000.000	10.000.000	10.000.000	10.000.000	10.000.000	7.102.663	7.102.663		
							48.363.460	37.009.460	48.863.460	37.509.460	43.013.478	36.387.934	29.986.479	6.401.455	6.401.455		
							35.108.180	25.637.180	35.108.180	25.637.180	31.649.213	27.048.623	20.647.168	6.401.455	6.401.455		
							35.108.180	25.637.180	35.108.180	25.637.180	31.685.180	27.084.590	20.683.135	6.401.455	6.401.455		
							21.420.000	15.372.000	21.420.000	15.372.000	21.420.000	21.420.000	15.018.545	6.401.455	6.401.455		
							20.700.000	14.767.000	20.700.000	14.767.000	20.700.000	20.700.000	14.468.084	6.231.916	6.231.916		
							17.915.000	13.050.000	17.915.000	13.050.000	17.915.000	17.915.000	13.021.909	4.893.091	4.893.091		
							895.000	540.000	895.000	540.000	895.000	895.000	531.847	303.153	303.153		
							200.000	142.000	200.000	142.000	200.000	200.000	51.191	148.809	148.809		
							750.000	465.000	750.000	465.000	750.000	750.000	373.789	376.211	376.211		
							1.000.000	570.000	1.000.000	570.000	1.000.000	1.000.000	489.348	510.652	510.652		
							270.000	270.000	270.000	270.000	270.000	270.000	227.800	42.200	42.200		
							270.000	270.000	270.000	270.000	270.000	270.000	227.800	42.200	42.200		
							450.000	335.000	450.000	335.000	450.000	450.000	322.661	127.339	127.339		
							450.000	335.000	450.000	335.000	450.000	450.000	322.661	127.339	127.339		
							11.940.000	8.872.000	11.940.000	8.872.000	8.872.000	5.358.498	5.358.498				
							8.760.000	6.364.000	8.760.000	6.364.000	6.364.000	4.248.579	4.248.579				
							100.000	75.000	100.000	75.000	75.000	49.568	49.568				



Capi- tol	Sub- capi- tol	Pa- ra- graf	Gru- pa/ Titlu	Ar- ti- col	Ali- ne- at	Denumire indicator	Credite de angajament		Credite bugetare		Angajamente legale	Plati efectuate	Angajamente legale de platit	Chetuieli efective					
							aprobate la finele perioadei de raportare		aprobate la finele perioadei de raportare						5	6	7	8=6-7	9
							1	2	3	4									
A							1	2	3	4	5	6	7	8=6-7	9				
B																			
20	01	02				Materiale pentru curatenie	120.000	90.000	120.000	90.000	90.000	52.768	52.768	52.768					
20	01	03				Incalzit, iluminat si forta motrica	1.000.000	730.000	1.000.000	730.000	730.000	478.574	478.574	478.574					
20	01	04				Apa, canal si salubritate	55.000	45.000	55.000	45.000	45.000	36.195	36.195	36.195					
20	01	05				Carburanti si lubrifianti	400.000	315.000	400.000	315.000	315.000	173.780	173.780	173.780					
20	01	06				Piese de schimb	30.000	24.000	30.000	24.000	24.000	10.850	10.850	10.850					
20	01	08				Posta, telecomunicatii, radio, tv, internet	250.000	200.000	250.000	200.000	200.000	128.768	128.768	128.768					
20	01	09				Materiale si prestari de servicii cu caracter functional	300.000	260.000	300.000	260.000	260.000	181.664	181.664	181.664					
20	01	30				Alte bunuri si servicii pentru intretinere si functionare	6.505.000	4.625.000	6.505.000	4.625.000	4.625.000	3.136.412	3.136.412	3.136.412					
20	02					Reparatii curente	200.000	200.000	200.000	200.000	200.000	75.274	75.274	75.274					
20	05					Bunuri de natura obiectelor de inventar	350.000	300.000	350.000	300.000	300.000	243.333	243.333	243.333					
20	05	30				Alte obiecte de inventar	350.000	300.000	350.000	300.000	300.000	243.333	243.333	243.333					
20	06					Deplasari, detasari, transferari	450.000	332.000	450.000	332.000	332.000	231.585	231.585	231.585					
20	06	01				Deplasari interne, detasari, transferari	150.000	110.000	150.000	110.000	110.000	77.141	77.141	77.141					
20	06	02				Deplasari in strainatate	300.000	222.000	300.000	222.000	222.000	154.444	154.444	154.444					
20	11					Carti, publicatii si materiale documentare	10.000	9.000	10.000	9.000	9.000	5.854	5.854	5.854					
20	13					Pregatire profesionala	50.000	50.000	50.000	50.000	50.000	3.590	3.590	3.590					
20	19					Contributii ale administratiei publice locale la realizarea unor lucrari si servicii de interes public local, in baza unor conventii sau contracte de asociere													
20	24					Comisioane si alte costuri aferente imprumuturilor	250.000	200.000	250.000	200.000	200.000	58.468	58.468	58.468					
20	24	02				Comisioane si alte costuri aferente imprumuturilor interne	500.000	400.000	500.000	400.000	400.000	64.979	64.979	64.979					
20	24	02				Comisioane si alte costuri aferente imprumuturilor interne	500.000	400.000	500.000	400.000	400.000	64.979	64.979	64.979					

Capi- tol	Sub- capi- tol	Pa- ra- graf	Gru- pa / Titlu	Ar- ti- col	Ali- ne- at	Denumire indicator	Credite de angajament		Credite bugetare			Angajamente legale	Plati efectuate	Angajamente legale de platit	Cheltuieli efective
							1	2	3	4	5				
<b>A</b>							<b>1</b>	<b>2</b>	<b>3</b>	<b>4</b>	<b>5</b>	<b>6</b>	<b>7</b>	<b>8=6-7</b>	<b>9</b>
						<b>B</b>									
	20	30				Alte cheltuieli	1.370.000	1.017.000	1.370.000	1.017.000	1.017.000	426.836	426.836		
	20	30	01			Reclama si publicitate	480.000	377.000	480.000	377.000	377.000	176.776	176.776		
	20	30	02			Protocol si reprezentare	450.000	310.000	450.000	310.000	310.000	200.753	200.753		
	20	30	03			Prime de asigurare non-viata	40.000	30.000	40.000	30.000	30.000	22.004	22.004		
	20	30	30			Alte cheltuieli cu bunuri si servicii	400.000	300.000	400.000	300.000	300.000	27.303	27.303		
	55					TITLUL VII ALTE TRANSFERURI	98.180	98.180	98.180	98.180	98.180	60.102	60.102		
	55	01				A. Transferuri interne	77.180	77.180	77.180	77.180	77.180	39.102	39.102		
	55	01	18			Alte transferuri curente interne	77.180	77.180	77.180	77.180	77.180	39.102	39.102		
	55	02				B. Transferuri curente in strainatate									
						(catre organizatii internationale)	21.000	21.000	21.000	21.000	21.000	21.000	21.000		
	55	02	01			Contributii si cotizatii la organisme internationale	21.000	21.000	21.000	21.000	21.000	21.000	21.000		
	59					TITLUL XI.ALTE CHELTUIELI	1.650.000	1.295.000	1.650.000	1.295.000	1.295.000	245.990	245.990		
	59	17				Despagubiri civile	1.200.000	900.000	1.200.000	900.000	900.000	22.061	22.061		
	59	22				Actiuni cu caracter stiintific si social-cultural	250.000	250.000	250.000	250.000	250.000	109.500	109.500		
	59	40				Sume aferente persoanelor cu handicap neincadrate	200.000	145.000	200.000	145.000	145.000	114.429	114.429		
	84					PLATI EFECTUATE IN ANII PRECEDENTI SI RECUPERATE IN ANUL CURENT									
	85					Titlul XIX PLATI EFECTUATE IN ANII PRECEDENTI SI RECUPERATE IN ANUL CURENT									
	85	01				Plati efectuate in anii precedenti si recuperate in anul curent									
	85	01	01			Plati efectuate in anii precedenti si recuperate in anul curent (SF)									
						ALTE SERVICII PUBLICE GENERALE	9.255.280	7.372.280	9.755.280	7.872.280	7.364.265	7.146.939	7.146.939		

Capi- tol	Sub- cap- tol	Pa- ra- gra- f	Cru- pa- Titlu	Ar- ti- col	Ali- ne- at	Denumire indicator	Credite de angajament		Credite bugetare		Angajamente legale de platit	Plati efectuate	Angajamente legale	7	8=6-7	Cheltuieli efective
							1	2	3	4						
<b>A</b>							<b>B</b>									
	01					CHELTUIELI CURENTE	9.255.280	7.372.280	9.755.280	7.872.280	7.372.280	7.154.954	7.154.954			
	20					TITLUL II BUNURI SI SERVICII	700.000	550.000	700.000	550.000	550.000	337.674	337.674			
	20	01				Bunuri si servicii	700.000	550.000	700.000	550.000	550.000	337.674	337.674			
	20	01	30			Alte bunuri si servicii pentru intretinere si functionare	700.000	550.000	700.000	550.000	550.000	337.674	337.674			
	50					TITLUL V FONDURI DE REZERVA			500.000	500.000						
	50	04				Fond de rezerva bugetara la dispozitia autoritatilor locale			500.000	500.000						
	51					TITLUL VI TRANSFERURI INTRE UNITATI ALE ADMINISTRATIEI PUBLICE	8.540.280	6.807.280	8.540.280	6.807.280	6.807.280	6.807.280	6.807.280			
	51	01				Transferuri curente	8.540.280	6.807.280	8.540.280	6.807.280	6.807.280	6.807.280	6.807.280			
	51	01	01			Transferuri catre institutiile publice	8.540.280	6.807.280	8.540.280	6.807.280	6.807.280	6.807.280	6.807.280			
	55					TITLUL VII ALTE TRANSFERURI	15.000	15.000	15.000	15.000	15.000	10.000	10.000			
	55	01				A. Transferuri interne	15.000	15.000	15.000	15.000	15.000	10.000	10.000			
	55	01	18			Alte transferuri curente interne	15.000	15.000	15.000	15.000	15.000	10.000	10.000			
	84					PLATI EFECTUATE IN ANII PRECEDENTI SI RECUPERATE IN ANUL CURENT										
	85					Titlul XIX PLATI EFECTUATE IN ANII PRECEDENTI SI RECUPERATE IN ANUL CURENT										
	85	01				Plati efectuate in anii precedenti si recuperate in anul curent										
	85	01	01			Plati efectuate in anii precedenti si recuperate in anul curent (SF)										
5502						TRANZACTII PRIVIND DATORIA PUBLICA SI IMPRUMUTURI	4.000.000	4.000.000	4.000.000	4.000.000	4.000.000	2.192.372	2.192.372			
	01					CHELTUIELI CURENTE	4.000.000	4.000.000	4.000.000	4.000.000	4.000.000	2.192.372	2.192.372			
	30					TITLUL III DOBANZI	4.000.000	4.000.000	4.000.000	4.000.000	4.000.000	2.192.372	2.192.372			





Capi- tol	Sub- capi- tol	Pa- ra- graf	Gru- pa / Titlu col	Ali- ne- at	Denumire indicator	Credite de angajament		Credite bugetare		Angajamente bugetare	Angajamente legale	Plati efectuate	Angajamente legale de platit	Cheltuieli efective
						aprobate la finele perioadei de raportare	trimestriale cumulate	aprobate la finele perioadei de raportare	trimestriale cumulate					
A						1	2	3	4	5	6	7	8=6-7	9
B														
20	04	02			Materiale sanitare	3.500	6.500	8.500	6.500	6.500	2.132	2.132		
20	04	04			Dezinfectanti	5.000	3.500	5.000	3.500	3.500	2.855	2.855		
20	05				Bunuri de natura obiectelor de inventar	57.800	48.800	57.800	48.800	43.300	11.391	11.391		
20	05	01			Uniforme si echipament	2.000	2.000	2.000	2.000	2.000				
20	05	03			Lenjerie si accesorii de pat	3.500	3.500	3.500	3.500	3.500				
20	05	30			Alte obiecte de inventar	52.300	43.300	52.300	43.300	43.300	11.391	11.391		
20	06				Deplasari, detasari, transferari	26.200	19.700	26.200	19.700	19.700	11.767	11.767		
20	06	01			Deplasari interne, detasari, transferari	26.200	19.700	26.200	19.700	19.700	11.767	11.767		
20	11				Carti, publicatii si materiale documentare	13.000	7.000	13.000	7.000	7.000				
20	13				Pregatire profesionala	68.000	44.000	68.000	44.000	44.000	22.488	22.488		
20	14				Protectia muncii	20.500	14.000	20.500	14.000	14.000	9.501	9.501		
20	19				Contributii ale administratiei publice locale la realizarea unor lucrari si servicii de interes public local, in baza unor conventii sau contracte de asociere	158.500	158.500	158.500	158.500	158.500	124.652	124.652		
20	30				Alte cheltuieli	78.000	62.000	78.000	62.000	62.000	47.251	47.251		
20	30	30			Alte cheltuieli cu bunuri si servicii	78.000	62.000	78.000	62.000	62.000	47.251	47.251		
51					TITLUL VI TRANSFERURI INTRE UNITATI ALE ADMINISTRATIEI PUBLICE	1.307.000	931.500	1.307.000	931.500	931.500	921.500	921.500		
51	01				Transferuri curente	1.307.000	931.500	1.307.000	931.500	931.500	921.500	921.500		
51	01	60			Transferuri din bugetul judetului pentru clasele de invatamant special organizate in cadrul unitatilor de invatamant in masa	1.307.000	931.500	1.307.000	931.500	931.500	921.500	921.500		
57					TITLUL VIII ASISTENTIA SOCIALA	9.525.000	6.247.000	9.525.000	6.247.000	6.247.000	4.056.700	4.056.700		
57	02				Ajutoare sociale	9.525.000	6.247.000	9.525.000	6.247.000	6.247.000	4.056.700	4.056.700		
57	02	01			Ajutoare sociale in numerar	310.000	210.000	310.000	210.000	210.000	86.073	86.073		

Capi- tol	Sub- capi- tol	Pa- ra- graf	Gru- pa / Titlu col	Ar- ti- col at	Ali-	Denumire indicator	Credite de angajament			Credite bugetare		Angajamente legale de platit	Plati efectuate	Angajamente legale	Cheltuieli efective
							1	2	3	aprobate la finele perioadei de raportare	4				
			<b>A</b>			<b>B</b>									
			57	02	02	Ajutoare sociale in natura	9.215.000	6.037.000	9.215.000	6.037.000	6.037.000	3.970.627	3.970.627		
			59			TITLUL XI ALTE CHELTUIELI	467.500	344.500	467.500	344.500	344.500	239.800	239.800		
			59	01		Burse	467.500	344.500	467.500	344.500	344.500	239.800	239.800		
			84			PLATI EFECTUATE IN ANII PRECEDENTI SI RECUPERATE IN ANUL CURENT						-2.870	-2.870		
			85			Titlul XIX PLATI EFECTUATE IN ANII PRECEDENTI SI RECUPERATE IN ANUL CURENT						-2.870	-2.870		
			85	01		Plati efectuate in anii precedenti si recuperate in anul curent						-2.870	-2.870		
			85	01	01	Plati efectuate in anii precedenti si recuperate in anul curent (SF)						-2.870	-2.870		
6602			01			SANATATE	10.264.000	9.352.400	10.264.000	9.352.400	9.352.400	8.690.859	8.690.859		
			51			CHELTUIELI CURENTE	10.264.000	9.352.400	10.264.000	9.352.400	9.352.400	8.690.859	8.690.859		
			51			TITLUL VI TRANSFERURI INTRE UNITATI ALE ADMINISTRATIEI PUBLICE	7.964.000	7.627.400	7.964.000	7.627.400	7.627.400	6.965.859	6.965.859		
			51	01		Transferuri curente	7.964.000	7.627.400	7.964.000	7.627.400	7.627.400	6.965.859	6.965.859		
			51	01	39	Transferuri din bugetele locale pentru finantarea unitatilor de asistenta sociala si medico-sociale	1.049.000	786.750	1.049.000	786.750	786.750	688.000	688.000		
			51	01	46	Transferuri din bugetele locale pentru finantarea cheltuielilor curente din domeniul sanatatii	6.915.000	6.840.650	6.915.000	6.840.650	6.840.650	6.277.859	6.277.859		
			55			TITLUL VII ALTE TRANSFERURI	2.300.000	1.725.000	2.300.000	1.725.000	1.725.000	1.725.000	1.725.000		
			55	01		A. Transferuri interne	2.300.000	1.725.000	2.300.000	1.725.000	1.725.000	1.725.000	1.725.000		
			55	01	18	Alte transferuri curente interne	2.300.000	1.725.000	2.300.000	1.725.000	1.725.000	1.725.000	1.725.000		
6702						CULTURA, RECREERE SI RELIGIE	37.648.000	32.641.620	37.648.000	32.641.620	32.641.620	28.072.465	28.072.465		
			01			CHELTUIELI CURENTE	37.648.000	32.641.620	37.648.000	32.641.620	32.641.620	28.078.908	28.078.908		

Capi- tol	Sub- pa- ra- graf	Ar- ti- col	Al- ne- at	Denumire indicator	Credite de angajament			Credite bugetare			Angajamente legale	Plati efectuate	Angajamente legale de platit	Cheltuieli efective
					1	2	3	4	5	6				
<b>A</b>					<b>B</b>									
20	20	19		TITLUL II BUNURI SI SERVICII	200.000	200.000	200.000	200.000	200.000	200.000	199.747	199.747		
				Contributii ale administratiei publice locale la realizarea unor lucrari si servicii de interes public local, in baza unor conventii sau contracte de asociere	200.000	200.000	200.000	200.000	200.000	200.000	199.747	199.747		
51				TITLUL VI TRANSFERURI INTRE UNITATI ALE ADMINISTRATIEI PUBLICE	24.833.000	19.832.870	24.833.000	19.832.870	19.832.870	19.832.870	19.633.870	19.633.870		
				Transferuri curente	24.833.000	19.832.870	24.833.000	19.832.870	19.832.870	19.832.870	19.633.870	19.633.870		
				Transferuri catre institutiile publice	24.833.000	19.832.870	24.833.000	19.832.870	19.832.870	19.832.870	19.633.870	19.633.870		
55				TITLUL VII ALTE TRANSFERURI	25.000	18.750	25.000	18.750	18.750	18.750	12.500	12.500		
				A. Transferuri interne	25.000	18.750	25.000	18.750	18.750	18.750	12.500	12.500		
				Alte transferuri curente interne	25.000	18.750	25.000	18.750	18.750	18.750	12.500	12.500		
59				TITLUL XI ALTE CHELTUIELI	12.590.000	12.590.000	12.590.000	12.590.000	12.590.000	12.590.000	8.232.791	8.232.791		
				Asociatii si fundatii	1.800.000	1.800.000	1.800.000	1.800.000	1.800.000	1.800.000	761.218	761.218		
				Sustinerea cultelor	2.700.000	2.700.000	2.700.000	2.700.000	2.700.000	2.700.000	1.719.999	1.719.999		
				Contributii la salarizarea personalului neclerical	8.090.000	8.090.000	8.090.000	8.090.000	8.090.000	8.090.000	5.751.574	5.751.574		
84				PLATI EFECTUATE IN ANII PRECEDENTI SI RECUPERATE IN ANUL CURENT							-6.443	-6.443		
85				Titlul XIX PLATI EFECTUATE IN ANII PRECEDENTI SI RECUPERATE IN ANUL CURENT							-6.443	-6.443		
85				Plati efectuate in anii precedenti si recuperate in anul curent							-6.443	-6.443		
85				Plati efectuate in anii precedenti si recuperate in anul curent (SF)							-6.443	-6.443		
6802				ASIGURARI SI ASISTENTA SOCIALA	65.136.800	49.556.550	65.136.800	49.556.550	49.556.550	61.182.203	55.661.039	40.913.657	14.747.382	
				CHELTUIELI CURENTE	65.136.800	49.556.550	65.136.800	49.556.550	49.556.550	61.395.550	55.874.386	41.127.004	14.747.382	



Capi- tol	Sub- capi- tol	Pa- ra- gra- ful	Ar- ti- col	Ali- ne- at	Denumire indicator	Credite de angajament				Angajamente legale	Plati efectuate	Angajamente legale de platit	Cheltuieli efective
						aprobate la finele perioadei de raportare		Credite bugetare					
						1	2	3	4				
<b>A</b>						<b>B</b>							
					TITLUL I CHELTUIELI DE PERSONAL								
					Cheltuieli salariale in bani	47.576.000	35.525.000	47.576.000	35.525.000	47.576.000	32.828.618	14.747.382	
					Salarii de baza	45.391.000	33.591.000	45.391.000	33.591.000	45.391.000	31.022.345	14.358.655	
					Alte sporuri	41.483.000	30.644.000	41.483.000	30.644.000	41.483.000	28.699.713	12.783.287	
					Indemnizatii platite unor persoane din afara unitatii	665.000	496.000	665.000	496.000	665.000	446.804	218.196	
					Drepturi de delegare	128.000	90.000	128.000	90.000	128.000	45.663	82.337	
					Indemnizatii de hrana	103.000	103.000	103.000	103.000	103.000	1.970	101.030	
					Cheltuieli salariale in natura	3.012.000	2.258.000	3.012.000	2.258.000	3.012.000	1.838.195	1.173.805	
					Vouchere de vacanta	1.146.000	1.146.000	1.146.000	1.146.000	1.146.000	1.102.800	43.200	
					Contributii	1.146.000	1.146.000	1.146.000	1.146.000	1.146.000	1.102.800	43.200	
					Contributia asiguratorie pentru munca	1.039.000	788.000	1.039.000	788.000	1.039.000	693.473	345.527	
					TITLUL II BUNURI SI SERVICII	1.039.000	788.000	1.039.000	788.000	1.039.000	693.473	345.527	
					Bunuri si servicii	10.102.800	7.586.800	10.102.800	7.586.800	7.374.800	3.615.416		
					Furnituri de birou	5.207.000	3.517.000	5.207.000	3.517.000	3.517.000	1.916.982		
					Material pentru curatenie	70.000	47.000	70.000	47.000	47.000	11.840		
					Incalzit, iluminat si forta motrica	591.000	398.000	591.000	398.000	398.000	123.809		
					Apa, canal si salubritate	2.250.130	1.696.130	2.250.130	1.696.130	1.696.130	922.012		
					Carburanti si lubrifianti	332.000	237.000	332.000	237.000	237.000	152.232		
					Posta, telecomunicatii, radio, tv, internet	80.000	80.000	80.000	80.000	80.000	79.102		
					Alte bunuri si servicii pentru intretinere si functionare	153.000	121.000	153.000	121.000	121.000	96.602		
					Reparatii curente	1.730.870	937.870	1.730.870	937.870	937.870	531.385		
					Hrana	957.300	867.300	957.300	867.300	867.300	6.825		
					Hrana pentru oameni	1.935.500	1.635.500	1.935.500	1.635.500	1.635.500	1.066.976		
					Medicamente si materiale sanitare	1.935.500	1.635.500	1.935.500	1.635.500	1.635.500	1.066.976		
					Medicamente	376.000	276.000	376.000	276.000	276.000	117.664		
						333.000	246.000	333.000	246.000	246.000	113.705		

Capi- tol	Sub- capi- tol	Pa- ra- graf	Gru- pa / Titlu col	Ali- ne- at	Denumire indicator	Credite de angajament			Credite bugetare			Angajamente legale	Plati efectuate	Angajamente legale de platit	Cheltuieli efective			
						1	2	3	4	5	6					7	8=6-7	9
<b>A</b>						<b>B</b>												
20	04	02			Material sanitare	43.000	30.000	43.000	30.000	30.000	3.959	3.959						
20	05				Bunuri de natura obiectelor de inventar	633.000	478.000	633.000	478.000	266.000	40.057	40.057						
20	05	01			Uniforme si echipament	207.000	148.000	207.000	148.000									
20	05	03			Lenjerie si accesorii de pat	81.000	64.000	81.000	64.000									
20	05	30			Alte obiecte de inventar	345.000	266.000	345.000	266.000	266.000	40.057	40.057						
20	06				Deplasari, detasari, transferari	238.000	199.000	238.000	199.000	199.000	137.538	137.538						
20	06	01			Deplasari interne, detasari, transferari	238.000	199.000	238.000	199.000	199.000	137.538	137.538						
20	13				Pregatire profesionala	270.000	242.000	270.000	242.000	242.000	32.250	32.250						
20	14				Protectia muncii	190.000	131.000	190.000	131.000	131.000	114.924	114.924						
20	25				Cheltuieli judiciare si extrajudiciare derivate din actiuni in reprezentarea intereselor statului, potrivit dispozitiilor legale	100.000	100.000	100.000	100.000	100.000	87.135	87.135						
20	30				Alte cheltuieli	196.000	141.000	196.000	141.000	141.000	95.065	95.065						
20	30	30			Alte cheltuieli cu bunuri si servicii	196.000	141.000	196.000	141.000	141.000	95.065	95.065						
51					<b>TITLUL VI TRANSFERURI INTRE UNITATI ALE ADMINISTRATIEI PUBLICE</b>	2.671.000	2.017.750	2.671.000	2.017.750	2.017.750	2.017.750	2.017.750						
51	01				Transferuri curente	2.671.000	2.017.750	2.671.000	2.017.750	2.017.750	2.017.750	2.017.750						
51	01	39			Transferuri din bugetele locale pentru finantarea unitatilor de asistenta sociala si medico-sociala													
57					<b>TITLUL VIII ASISTENTA SOCIALA</b>	2.671.000	2.017.750	2.671.000	2.017.750	2.017.750	2.017.750	2.017.750						
57	02				Ajutoare sociale	2.163.000	1.876.000	2.163.000	1.876.000	1.876.000	990.621	990.621						
57	02	01			Ajutoare sociale in numerar	2.163.000	1.876.000	2.163.000	1.876.000	1.876.000	990.621	990.621						
57	02	02			Ajutoare sociale in natura	513.000	375.000	513.000	375.000	375.000	291.707	291.707						
59					<b>TITLUL XI ALTE CHELTUIELI</b>	1.650.000	1.501.000	1.650.000	1.501.000	1.501.000	698.914	698.914						
59	11				Asociatii si fundatii	2.624.000	2.551.000	2.624.000	2.551.000	2.551.000	1.674.599	1.674.599						
59	40				Sume aferente persoanelor cu handicap	2.299.000	2.299.000	2.299.000	2.299.000	2.299.000	1.454.966	1.454.966						

Capi- tol	Sub- capi- tol	Pa- ra- graf	Gru- pa / Titlu	Ar- ti- col	Ali- ne- at	Denumire indicator	Credite de angajament		Credite bugetare		Angajamente legale	Plati efectuate	Angajamente legale de platit	Cheltuieli efective
							1	2	3	4				
						B								
						neincadrate	325.000	252.000	325.000	252.000	219.633	219.633	219.633	
						PLATI EFECTUATE IN ANII PRECEDENTI SI RECUPERATE IN ANUL CURENT								
						Titlul XIX PLATI EFECTUATE IN ANII PRECEDENTI SI RECUPERATE IN ANUL CURENT								
						Plati efectuate in anii precedenti si recuperate in anul curent								
						Plati efectuate in anii precedenti si recuperate in anul curent (SF)								
						Partea IV-a SERVICII SI DEZVOLTARE								
						PUBLICA, LOCUINTE, MEDIU SI APE	100.000	70.000	100.000	70.000	7.462	7.462	7.462	
						PROTECTIA MEDIULUI	100.000	70.000	100.000	70.000	7.462	7.462	7.462	
						CHELTUIELI CURENTE	100.000	70.000	100.000	70.000	7.462	7.462	7.462	
						TITLUL II BUNURI SI SERVICII	100.000	70.000	100.000	70.000	7.462	7.462	7.462	
						Bunuri si servicii	100.000	70.000	100.000	70.000	7.462	7.462	7.462	
						Alte bunuri si servicii pentru intretinere si functionare	100.000	70.000	100.000	70.000	7.462	7.462	7.462	
						Partea V-a ACTIUNI ECONOMICE	49.259.350	43.249.350	49.259.350	43.249.350	26.066.907	26.066.907	26.066.907	
						ACTIUNI GENERALE ECONOMICE, SI DE MUNCA	729.350	729.350	729.350	729.350	68.419	68.419	68.419	
						CHELTUIELI CURENTE	729.350	729.350	729.350	729.350	68.419	68.419	68.419	
						TITLUL II BUNURI SI SERVICII	729.350	729.350	729.350	729.350	68.419	68.419	68.419	
						Reparatii curente	729.350	729.350	729.350	729.350	68.419	68.419	68.419	
						TRANSPORTURI	48.490.000	42.490.000	48.490.000	42.490.000	25.978.488	25.978.488	25.978.488	
						CHELTUIELI CURENTE	38.490.000	32.490.000	38.490.000	32.490.000	18.875.825	18.875.825	18.875.825	
						TITLUL II BUNURI SI SERVICII	38.490.000	32.490.000	38.490.000	32.490.000	18.875.825	18.875.825	18.875.825	
						Reparatii curente	38.490.000	32.490.000	38.490.000	32.490.000	18.875.825	18.875.825	18.875.825	

Capi- tol	Sub- capi- tol	Pa- ra- graf	Gru- pa / Titlu	Al- ne- at	Denumire indicator	Credite de angajament		Credite bugetare		Angajamente bugetare	Angajamente legale	Plati efectuate	Angajamente legale de platit	Cheltuieli efective
						aprobate la finele perioadei de raportare	trimestriale cumulate	aprobate la finele perioadei de raportare	trimestriale cumulate					
A						I	2	3	4	5	6	7	8-6-7	9
B														
	79				OPERATIUNI FINANCIARE	10.000.000	10.000.000	10.000.000	10.000.000	10.000.000	7.102.663	7.102.663		
	81				TITLUL XVII RAMBURSARI DE CREDITE	10.000.000	10.000.000	10.000.000	10.000.000	10.000.000	7.102.663	7.102.663		
	81	02			Rambursari de credite interne	10.000.000	10.000.000	10.000.000	10.000.000	10.000.000	7.102.663	7.102.663		
	81	02	05		Rambursari de credite aferente datoriei publice interne locale	10.000.000	10.000.000	10.000.000	10.000.000	10.000.000	7.102.663	7.102.663		
8702	01				ALTE ACTIUNI ECONOMICE	40.000	30.000	40.000	30.000	30.000	20.000	20.000		
	55				CHELTUIELI CURENTE	40.000	30.000	40.000	30.000	30.000	20.000	20.000		
	55	01			TITLUL VII ALTE TRANSFERURI	40.000	30.000	40.000	30.000	30.000	20.000	20.000		
	55	01			A. Transferuri interne	40.000	30.000	40.000	30.000	30.000	20.000	20.000		
9902	96				Alte transferuri curente interne excedenti/deficit sect funct	40.000	30.000	40.000	30.000	30.000	20.000	20.000		
								-442.350	-442.350	30.000	20.000	37.080.040		

**CONTUL DE EXECUȚIE AL BUGETULUI LOCAL - CHELTUIELI  
SECȚIUNEA DE DEZVOLTARE  
30.09.2019**

Capi- tol	Sub- capitol	Pa- ra- graf	Gru- pa / Titlu	Ar- ti- col	Ali- ne- at	Denumire indicator	Credite de angajament			Credite bugetare		Angajamente legale	Plati efectuate	Angajamente legale de platit	Cheltuieli efective
							aprobate la finele perioadei de raportare	trimestriale cumulate	aprobate la finele perioadei de raportare	trimestriale cumulate	Angajamente bugetare				
A							1	2	3	4	5	6	7	8=6-7	9
5002						B									
			01			TOTAL CHELTUIELI	105.440.970	80.405.820	105.440.970	80.405.820	72.824.817	11.267.030	11.267.030		
			51			CHELTUIELI CURENTE	49.814.220	41.577.720	49.814.220	41.577.720	35.544.470	8.283.898	8.283.898		
						TITLUL VI TRANSFERURI ÎNTRU UNITĂȚI ALE ADMINISTRAȚIEI PUBLICE									
			51	02		Transferuri de capital	14.435.220	14.185.220	14.435.220	14.185.220	14.185.220	3.467.076	3.467.076		
			51	02	28	Transferuri din bugetele locale pentru finanțarea cheltuielilor de capital din domeniul sănătății	14.435.220	14.185.220	14.435.220	14.185.220	14.185.220	3.467.076	3.467.076		
			51	02	29	Alte transferuri de capital către instituții publice	13.102.000	12.852.000	13.102.000	12.852.000	12.852.000	3.021.572	3.021.572		
			55	01		TITLUL VII ALTE TRANSFERURI	1.333.220	1.333.220	1.333.220	1.333.220	1.333.220	445.504	445.504		
			55	01		A. Transferuri interne	8.452.000	4.532.500	8.452.000	4.532.500	3.349.250	2.212.861	2.212.861		
			55	01	12	Investiții ale agenților economici cu capital de stat	8.452.000	4.532.500	8.452.000	4.532.500	3.349.250	2.212.861	2.212.861		
			55	01	13	Programe de dezvoltare	3.543.000	303.250	3.543.000	303.250	580.000	109.140	109.140		
			55	01	42	Transferuri din bugetul local către asociațiile de dezvoltare intercomuni- tare	1.475.000	1.460.000	1.475.000	1.460.000					
						TITLUL X PROIECTE CU FINANȚARE DIN FONDURI EXTERNE NERAMBURSABILE	3.434.000	2.769.250	3.434.000	2.769.250	2.769.250	2.103.721	2.103.721		
			58	01		CADRULUI FINANCIAR 2014-2020	26.927.000	22.860.000	26.927.000	22.860.000	18.010.000	2.603.961	2.603.961		
			58	01		Programe din Fondul European de Dezvoltare Regională (FEDR)	26.360.000	22.430.000	26.360.000	22.430.000	17.580.000	2.297.602	2.297.602		
			58	01	01	Finanțarea națională	4.648.600	4.058.000	4.648.600	4.058.000	3.436.000	320.748	320.748		
			58	01	02	Finanțarea externă nerambursabilă	21.711.400	18.372.000	21.711.400	18.372.000	14.144.000	1.976.854	1.976.854		
			58	02		Programe din Fondul Social European (FSE)	567.000	430.000	567.000	430.000	430.000	306.359	306.359		
			58	02	01	Finanțarea națională	87.500	66.500	87.500	66.500	66.500	47.673	47.673		
			58	02	02	Finanțarea externă nerambursabilă	479.500	363.500	479.500	363.500	363.500	258.686	258.686		

Capi- tol	Sub- capi- tol	Pa- ra- graf	Ar- ti- col	Ali- ne- at	Denumire indicator	Credite de angajament		Credite bugetare		Angajamente bugetare	Angajamente legale	Plati efectuate	Angajamente legale de platit	Cheltuieli efective
						aprobate la finele perioadei de raportare	trimestriale cumulate	aprobate la finele perioadei de raportare	trimestriale cumulate					
A					B									
					1	2	3	4	5	6	7	8=6-7	9	
70					CHELTUIELI DE CAPITAL	54.626.750	38.078.100	54.626.750	38.078.100	37.312.100	3.014.885	3.014.885		
71					TITLUL XIII ACTIVE NEFINANCIARE	54.326.750	37.778.100	54.326.750	37.778.100	37.012.100	2.714.885	2.714.885		
71	01				Active fixe	54.326.750	37.778.100	54.326.750	37.778.100	37.012.100	2.714.885	2.714.885		
71	01	01			Constructii	46.955.450	31.076.500	46.955.450	31.076.500	31.046.500	2.009.454	2.009.454		
71	01	02			Masini, echipamente si mijloace de transport	3.298.200	3.298.200	3.298.200	3.298.200	2.749.200	220.991	220.991		
71	01	03			Mobilier, aparatura birou si alte active corporale	133.500	133.500	133.500	133.500	132.000	27.772	27.772		
71	01	30			Alte active fixe (inclusiv reparatii capitale)	3.939.600	3.269.900	3.939.600	3.269.900	3.084.400	457.268	457.268		
72					TITLUL XIV ACTIVE FINANCIARE	300.000	300.000	300.000	300.000	300.000	300.000	300.000		
72	01				Active financiare	300.000	300.000	300.000	300.000	300.000	300.000	300.000		
72	01	01			Participare la capitalul social al societatiilor comerciale	300.000	300.000	300.000	300.000	300.000	300.000	300.000		
79					OPERATIUNI FINANCIARE	1.000.000	750.000	1.000.000	750.000	750.000	750.000	750.000		
81					TITLUL XVII RAMBURSARI DE CREDITE	1.000.000	750.000	1.000.000	750.000	750.000	750.000	750.000		
81	04				Rambursarea imprumuturilor contractate pentru finantarea proiectelor cu finantare UE	1.000.000	750.000	1.000.000	750.000	750.000	750.000	750.000		
84					PLATI EFECTUATE IN ANII PRECEDENTI SI RECUPERATE IN ANUL CURENT					-781.753	-781.753	-781.753		
85					Titlul XIX PLATI EFECTUATE IN ANII PRECEDENTI SI RECUPERATE IN ANUL CURENT					-781.753	-781.753	-781.753		
85	01				Plati efectuate in anii precedenti si recuperate in anul curent					-781.753	-781.753	-781.753		
85	01	02			Plati efectuate in anii precedenti si recuperate in anul curent (SD)					-781.753	-781.753	-781.753		

Capi- tol	Sub- pa- ra- graf	Or- di- na- re / Titlu	Ar- fi- col at	Denumire indicator	Credite de angajament			Credite bugetare		Angajamente legale	Plati efectuate	Angajamente legale de platit	Cheltuieli efective
					aprobate la finele perioadei de raportare	aprobate la finele perioadei de raportare	aprobate la finele perioadei de raportare	aprobate la finele perioadei de raportare	aprobate la finele perioadei de raportare				
A					1	2	3	4	5	6	7	8=6-7	9
5100 02				Partea I-a SERVICII PUBLICE GENERALE	4.219.720	4.219.720	4.219.720	4.219.720	4.189.720	1.133.369	1.133.369		
5102				AUTORITATI PUBLICE SI ACTIUNI EXTERNE	3.071.000	3.071.000	3.071.000	3.071.000	3.041.000	216.796	216.796		
	70			CHELTUIELI DE CAPITAL	3.071.000	3.071.000	3.071.000	3.071.000	3.041.000	216.796	216.796		
	71			TITLUL XIII ACTIVE NEFINANCIARE	3.071.000	3.071.000	3.071.000	3.071.000	3.041.000	216.796	216.796		
	71 01			Active fixe	3.071.000	3.071.000	3.071.000	3.071.000	3.041.000	216.796	216.796		
	71 01 01			Constructii	30.000	30.000	30.000	30.000					
	71 01 02			Masini, echipamente si mijloace de transport	2.508.000	2.508.000	2.508.000	2.508.000	2.508.000	178.406	178.406		
	71 01 03			Mobilier, aparatura birou si alte active corporale	114.000	114.000	114.000	114.000	114.000	10.190	10.190		
	71 01 30			Alte active fixe (inclusiv reparatii capitale)	419.000	419.000	419.000	419.000	419.000	28.200	28.200		
5402				ALTE SERVICII PUBLICE GENERALE	1.148.720	1.148.720	1.148.720	1.148.720	1.148.720	916.573	916.573		
	01			CHELTUIELI CURENTE	1.148.720	1.148.720	1.148.720	1.148.720	1.148.720	916.573	916.573		
	51			TITLUL VI TRANSFERURI INTRE UNITATI ALE ADMINISTRATIEI PUBLICE	373.720	373.720	373.720	373.720	373.720	141.575	141.575		
	51 02			Transferuri de capital	373.720	373.720	373.720	373.720	373.720	141.575	141.575		
	51 02 29			Alte transferuri de capital catre institutii publice	373.720	373.720	373.720	373.720	373.720	141.575	141.575		
	55			TITLUL VII ALTE TRANSFERURI	775.000	775.000	775.000	775.000	775.000	774.998	774.998		
	55 01			A. Transferuri interne	775.000	775.000	775.000	775.000	775.000	774.998	774.998		
	55 01 42			Transferuri din bugetul local catre asociatiile de dezvoltare intercomunitare	775.000	775.000	775.000	775.000	775.000	774.998	774.998		
6000 02				Partea II-a APARARE, ORDINE PUBLICA SI SIGURANTA NATIONALA	23.000	23.000	23.000	23.000	5.000	4.736	4.736		
6002				APARARE	23.000	23.000	23.000	23.000	5.000	4.736	4.736		
	70			CHELTUIELI DE CAPITAL	23.000	23.000	23.000	23.000	5.000	4.736	4.736		

Capi- tot	Sub- capi- tot	Pa- ra- graf	Gru- pa / Titlu	Ar- ti- col	Ali- ne- at	Denumire indicator	Credite de angajament				Credite bugetare	Angajamente bugetare	Angajamente legale	Plati efectuate	Angajamente legale de platit	Cheltuieli efective
							aprobate la finele perioadei de raportare	trimestriale cumulate	aprobate la finele perioadei de raportare	trimestriale cumulate						
A							1	2	3	4	5	6	7	8=6-7	9	
B																
			71			TITLUL XIII ACTIVE NEFINANCIARE	23.000	23.000	23.000	23.000	5.000	4.736	4.736	4.736		
			71	01		Active fixe	23.000	23.000	23.000	23.000	5.000	4.736	4.736	4.736		
			71	01	03	Mobilier, aparatura birou si alte active corporale	5.000	5.000	5.000	5.000	5.000	4.736	4.736	4.736		
			71	01	30	Alte active fixe (inclusiv reparatii capitale)	18.000	18.000	18.000	18.000						
6500	02					Partea III-a CHELTUIELI SOCIAL-CULTURALE	41.832.700	35.069.200	41.832.700	35.069.200	28.643.447	4.023.482	4.023.482	4.023.482		
6502						INVATAMANT	42.000	42.000	42.000	42.000	13.000	12.846	12.846	12.846		
			70			CHELTUIELI DE CAPITAL	42.000	42.000	42.000	42.000	13.000	12.846	12.846	12.846		
			71			TITLUL XIII ACTIVE NEFINANCIARE	42.000	42.000	42.000	42.000	13.000	12.846	12.846	12.846		
			71	01		Active fixe	42.000	42.000	42.000	42.000	13.000	12.846	12.846	12.846		
			71	01	03	Mobilier, aparatura birou si alte active corporale	42.000	42.000	42.000	42.000	13.000	12.846	12.846	12.846		
			71	01	30	Alte active fixe (inclusiv reparatii capitale)	13.000	13.000	13.000	13.000	13.000	12.846	12.846	12.846		
6602						SANATATE	17.540.000	17.265.500	17.540.000	17.265.500	16.490.923	2.303.949	2.303.949	2.303.949		
			01			CHELTUIELI CURENTE	17.540.000	17.265.500	17.540.000	17.265.500	17.265.500	3.078.526	3.078.526	3.078.526		
			51			TITLUL VI TRANSFERURI INTRE UNITATI ALE ADMINISTRATIEI PUBLICE	13.102.000	12.852.000	13.102.000	12.852.000	12.852.000	3.021.572	3.021.572	3.021.572		
			51	02		Transferuri de capital	13.102.000	12.852.000	13.102.000	12.852.000	12.852.000	3.021.572	3.021.572	3.021.572		
			51	02	28	Transferuri din bugetele locale pentru finanarea cheltuielilor de capital din domeniul sanatatii		12.852.000		12.852.000						
			55			TITLUL VII ALTE TRANSFERURI	98.000	73.500	98.000	73.500	73.500	49.000	49.000	49.000		
			55	01		A. Transferuri interne	98.000	73.500	98.000	73.500	73.500	49.000	49.000	49.000		
			55	01	42	Transferuri din bugetul local catre asociatiile de dezvoltare intercomuni- tare	98.000	73.500	98.000	73.500	73.500	49.000	49.000	49.000		



Capi- tot	Sub- capi- tot	Pa- ra- graf	Ar- ti- col	Ali- ne- at	Denumire indicator	Credite de angajament		Credite bugetare		Angajamente bugetare	Angajamente legale	Plati efectuate	Angajamente legale de platit	Cheltuieli efective
						1	2	3	4					
					<b>B</b>									
						<b>A</b>								
		58			TITLUL X PROIECTE CU FINANTARE DIN FONDURI EXTERNE NERAMBURSABILE CADRULUI FINANCIAR 2014-2020	4.340.000	4.340.000	4.340.000	4.340.000	4.340.000	7.954	7.954		
		58	01		Programe din Fondul European de Dezvoltare Regionala (FEDR)	4.340.000	4.340.000	4.340.000	4.340.000	4.340.000	7.954	7.954		
		58	01	01	Finantarea nationala	1.291.000	1.291.000	1.291.000	1.291.000	1.291.000	5.812	5.812		
		58	01	02	Finantarea externa nerambursabila	3.049.000	3.049.000	3.049.000	3.049.000	3.049.000	2.142	2.142		
		84			PLATI EFECTUATE IN ANII PRECEDENTI SI RECUPERATE IN ANUL CURENT					-774.577	-774.577	-774.577		
		85			Titlul XIX PLATI EFECTUATE IN ANII PRECEDENTI SI RECUPERATE IN ANUL CURENT					-774.577	-774.577	-774.577		
		85	01		Plati efectuate in anii precedenti si recuperate in anul curent					-774.577	-774.577	-774.577		
		85	01	02	Plati efectuate in anii precedenti si recuperate in anul curent (SD)	20.167.500	13.965.500	20.167.500	13.965.500	8.490.500	569.711	569.711		
6702		01			CULTURA, RECREERE SI RELIGIE	6.419.500	6.419.500	6.419.500	6.419.500	944.500	288.929	288.929		
		51			CHELTUIELI CURENTE					944.500	288.929	288.929		
		51			TITLUL VI TRANSFERURI INTRE UNITATI ALE ADMINISTRATIEI PUBLICE	944.500	944.500	944.500	944.500	944.500	288.929	288.929		
		51	02		Transferuri de capital	944.500	944.500	944.500	944.500	944.500	288.929	288.929		
		51	02	29	Alte transferuri de capital catre instituti publice	944.500	944.500	944.500	944.500	944.500	288.929	288.929		
		55			TITLUL VII ALTE TRANSFERURI	625.000	625.000	625.000	625.000	625.000				
		55	01		A. Transferuri interne	625.000	625.000	625.000	625.000	625.000				
		55	01	13	Programe de dezvoltare	625.000	625.000	625.000	625.000	625.000				
		58			TITLUL X PROIECTE CU FINANTARE DIN FONDURI EXTERNE NERAMBURSABILE	625.000	625.000	625.000	625.000	625.000				

Capi- tot	Sub- capi- tot	Pa- ra- graf	Gru- pa / Titlu	Al- ne- at	Denumire indicator	Credite de angajament		Credite bugetare		Angajamente legale de platit	Plati efectuate	Angajamente legale	9
						1	2	3	4				
					<b>B</b>								
					CADRULUI FINANCIAR 2014-2020		4.850.000	4.850.000	4.850.000				
	58	01			Programe din Fondul European de Dezvoltare Regionala (FEDR)	4.850.000	4.850.000	4.850.000	4.850.000				
	58	01	01		Finantarea nationala	622.000	622.000	622.000	622.000				
	58	01	02		Finantarea externa nerambursabila	4.228.000	4.228.000	4.228.000	4.228.000				
	70				CHELTUIELI DE CAPITAL	13.748.000	7.546.000	13.748.000	7.546.000	7.546.000	280.782	280.782	
	71				TITLUL XIII ACTIVE NEFINANCIARE	13.748.000	7.546.000	13.748.000	7.546.000	7.546.000	280.782	280.782	
	71	01			Active fixe	13.748.000	7.546.000	13.748.000	7.546.000	7.546.000	280.782	280.782	
	71	01	01		Constructii	13.017.000	6.815.000	13.017.000	6.815.000	6.815.000	40.818	40.818	
	71	01	30		Alte active fixe								
					(inclusiv reparatii capitale)	731.000	731.000	731.000	731.000	731.000	239.964	239.964	
6802					ASIGURARI SI ASISTENTA SOCIALA	4.083.200	3.796.200	4.083.200	3.796.200	3.649.024	1.136.976	1.136.976	
	01				CHELTUIELI CURENTE	582.000	445.000	582.000	445.000	445.000	321.359	321.359	
	51				TITLUL VI TRANSFERURI INTRE UNITATI ALE ADMINISTRATIEI PUBLICE	15.000	15.000	15.000	15.000	15.000	15.000	15.000	
	51	02			Transferuri de capital	15.000	15.000	15.000	15.000	15.000	15.000	15.000	
	51	02	29		Alte transferuri de capital catre institutii publice	15.000	15.000	15.000	15.000	15.000	15.000	15.000	
	58				TITLUL X PROIECTE CU FINANTARE DIN FONDURI EXTERNE NERAMBURSABILE	567.000	430.000	567.000	430.000	430.000	306.359	306.359	
	58	02			CADRULUI FINANCIAR 2014-2020	567.000	430.000	567.000	430.000	430.000	306.359	306.359	
	58	02			Programe din Fondul Social European (FSE)	87.500	66.500	87.500	66.500	66.500	47.673	47.673	
	58	02	01		Finantarea nationala	479.500	363.500	479.500	363.500	363.500	258.686	258.686	
	58	02	02		Finantarea externa nerambursabila	3.501.200	3.351.200	3.501.200	3.351.200	3.211.200	822.793	822.793	
	70				CHELTUIELI DE CAPITAL	3.501.200	3.351.200	3.501.200	3.351.200	3.211.200	822.793	822.793	
	71				TITLUL XIII ACTIVE NEFINANCIARE	3.501.200	3.351.200	3.501.200	3.351.200	3.211.200	822.793	822.793	
	71	01			Active fixe	3.501.200	3.351.200	3.501.200	3.351.200	3.211.200	822.793	822.793	
	71	01	01		Constructii	3.120.000	2.970.000	3.120.000	2.970.000	2.970.000	780.808	780.808	

Capi- toł	Sub- capi- toł	Pa- ra- graf	Gru- pa / Titlu col	Ar- ti- col	Ali- ne- at	Denumire indicator	Credite de angajament			Credite bugetare		Angajamente bugetare	Angajamente legale	Plati efectuate	Angajamente legale de platit	Cheltuieli efective
							1	2	3	4	5					
			<b>A</b>			<b>B</b>										
			71	01	02	Mășini, echipamente și mijloace de transport	241.200	241.200	241.200	241.200	241.200	41.985	41.985			
			71	01	03	Mobilier, aparatură birou și alte active corporale	1.500	1.500	1.500	1.500	1.500					
			71	01	30	Alte active fixe (inclusiv reparatii capitale)	138.500	138.500	138.500	138.500	138.500					
			84			PLATI EFECTUATE IN ANII PRECEDENTI SI RECUPERATE IN ANUL CURENT										
			85			Titlul XIX PLATI EFECTUATE IN ANII PRECEDENTI SI RECUPERATE IN ANUL CURENT										
			85	01		Plati efectuate in anii precedenti si recuperate in anul curent										
			85	01	02	Plati efectuate in anii precedenti si recuperate in anul curent (SD)										
7000	02					Partea IV-a SERVICII SI DEZVOLTARE PUBLICA, LOCUINTE, MEDIU SI APE	9.610.250	5.229.500	9.610.250	5.229.500	4.807.250	2.005.337	2.005.337			
7402			01			PROTECTIA MEDIULUI	9.610.250	5.229.500	9.610.250	5.229.500	4.807.250	2.005.337	2.005.337			
			55			CHELTUIELI CURENTE	5.429.000	1.851.500	5.429.000	1.851.500	1.548.250	754.260	754.260			
			55	01		TITLUL VII ALTE TRANSFERURI	5.429.000	1.851.500	5.429.000	1.851.500	1.548.250	754.260	754.260			
			55	01	12	A. Transferuri interne	5.429.000	1.851.500	5.429.000	1.851.500	1.548.250	754.260	754.260			
						Investitii ale regiilor autonome si societăților comerciale cu capital de stat										
			55	01	13	Programe de dezvoltare	3.543.000	303.250	3.543.000	303.250						
			55	01	42	Transferuri din bugetul local catre asociatiile de dezvoltare intercomuni-tate	595.000	580.000	595.000	580.000	580.000	109.140	109.140			
							1.291.000	968.250	1.291.000	968.250	968.250	645.120	645.120			




Capi- tol	Sub- capi- tol	Pa- ra- graf	Gru- pa / Tritu- col	Ar- ti- col	Alf- ne- at	Denumire indicator	Credite de angajament		Credite bugetare		Angajamente bugetare	Angajamente legale	Plati efectuate	Angajamente legale de plati	Cheltuieli efective
							1 aprobate la finele perioadei de raportare	2 trimestriale cumulate	3 aprobate la finele perioadei de raportare	4 trimestriale cumulate					
A							B								
						FONDURI EXTERNE NERAMBURSABILE									
						CADRULUI FINANCIAR 2014-2020	17.170.000	13.240.000	17.170.000	13.240.000	13.240.000	2.289.648	2.289.648		
						Programa din Fondul European de Dezvoltare Regionala (FEDR)	17.170.000	13.240.000	17.170.000	13.240.000	13.240.000	2.289.648	2.289.648		
						58 01 01 Finantarea nationala	2.735.600	2.145.000	2.735.600	2.145.000	2.145.000	314.936	314.936		
						58 01 02 Finantarea externa nerambursabila	14.434.400	11.095.000	14.434.400	11.095.000	11.095.000	1.974.712	1.974.712		
						70 CHELTUIELI DE CAPITAL	30.590.600	21.116.900	30.590.600	21.116.900	20.686.900	875.855	875.855		
						71 TITLUL XIII ACTIVE NEFINANCIARE	30.590.600	21.116.900	30.590.600	21.116.900	20.686.900	875.855	875.855		
						71 01 Active fixe	30.590.600	21.116.900	30.590.600	21.116.900	20.686.900	875.855	875.855		
						71 01 01 Constructii	29.090.200	19.616.500	29.090.200	19.616.500	19.616.500	687.870	687.870		
						71 01 02 Masini, echipamente si mijloace de transport	430.000	430.000	430.000	430.000	430.000				
						71 01 30 Alte active fixe									
						(inclusiv reparatii capitale)	1.070.400	1.070.400	1.070.400	1.070.400	1.070.400	187.985	187.985		
						8702 ALTE ACTIUNI ECONOMICE	469.700	300.000	469.700	300.000	300.000	300.000	300.000		
						CHELTUIELI DE CAPITAL	469.700	300.000	469.700	300.000	300.000	300.000	300.000		
						71 TITLUL XIII ACTIVE NEFINANCIARE	169.700		169.700						
						71 01 Active fixe	169.700		169.700						
						71 01 30 Alte active fixe									
						(inclusiv reparatii capitale)	169.700		169.700						
						72 TITLUL XIV ACTIVE FINANCIARE	300.000	300.000	300.000	300.000	300.000	300.000	300.000		
						72 01 Active financiare	300.000	300.000	300.000	300.000	300.000	300.000	300.000		
						72 01 01 Participare la capitalul social al societatiilor comerciale	300.000	300.000	300.000	300.000	300.000	300.000	300.000		
						9902 97 excedent/deficit, scot dezer	300.000	300.000	-25.901.250	300.000	300.000	300.000	300.000		926.217

**ANEXA NR.3**

La Hotărârea Consiliului Județean Hunedoara nr. 265 /2019

Prezenta conține 9 file.

**PREȘEDINTE,**  
**Mircea Flaviu Bobora**



**SECRETAR GENERAL AL**  
**JUDEȚULUI,**  
**Daniel Dan**

A handwritten signature in black ink, consisting of a stylized 'D' followed by a vertical line and a horizontal stroke at the top.

**CONTUL DE EXECUTIE AL INSTITUTIILOR PUBLICE FINANTATE  
DIN VENITURI PROPRII SI SUBVENTII DIN BUGETUL LOCAL - VENITURI  
30.09.2019**

Capi- tol	Sub- capi- tol	Pa- ra- gra- ful	Ar- ti- col	Ali- ne- at	Denumire indicator	Prevederi		Prevederi bugetare trimestriale cumulate	Drepturi constatate		Incasari realizate	Stingeri pe alte cai decat incasari	Drepturi constatate de incasat
						1	2		Total, din care:	din anii precedenti			
A						3=4+5	4	5	6	7	8=3-6-7		
0001	10				TOTAL VENITURI-VENITURI	269.210.420	206.460.380	198.529.349	7.784.755	190.744.594	190.744.594		7.784.755
0002					I. VENITURI CURENTE	142.770.440	107.299.480	99.636.628	7.784.755	91.851.873	91.851.873		7.784.755
2900					C. VENITURI NEFISCALE	142.770.440	107.299.480	99.636.628	7.784.755	91.851.873	91.851.873		7.784.755
3000					C1. VENITURI DIN PROPRIETATE	65.870	49.490	49.269	7.765	41.504	41.504		7.765
3010					VENITURI DIN PROPRIETATE	65.870	49.490	49.269	7.765	41.504	41.504		7.765
05					Venituri din concesiuni si inchirieri	65.870	49.490	49.269	7.765	41.504	41.504		7.765
30					Alte venituri din concesiuni si inchirieri de catre institutiile publice	65.870	49.490	49.269	7.765	41.504	41.504		7.765
3300	10				C2. VANZARI DE BUNURI SI SERVICII	142.704.570	107.249.990	99.587.359	7.776.990	91.810.369	91.810.369		7.776.990
3310					VENITURI DIN PRESTARI DE SERVICII SI ALTE ACTIVITATI	140.047.370	104.689.020	98.957.215	7.776.624	91.180.591	91.180.591		7.776.624
08					Venituri din prestari de servicii	2.218.600	1.652.350	1.432.966		1.432.966	1.432.966		
13					Contributia de intretinere a persoanelor asistate	1.548.130	1.418.050	1.127.616		1.127.616	1.127.616		
19					Venituri din serbari si spectacole scolare manifestari culturale, artistice si sportive	297.000	220.000	243.374	5.497	237.877	237.877		5.497
21					Venituri din contractele incheiate cu casele de asigurari sociale de sanatate	84.272.990	64.041.470	69.496.164	7.771.127	61.725.037	61.725.037		7.771.127
30					Venituri din contractele incheiate cu directiile de sanatate publica din sume alocate de la bugetul de stat								
31					Venituri din contractele incheiate cu directiile de sanatate publica din sume alocate din venituri proprii ale	43.392.500	30.914.500	20.271.326		20.271.326	20.271.326		





Capi- tol	Sub- pa- ra- gra- ful	Pa- ru- pa- ra- ful	Ar- ti- col	Ali- ne- at	Denumire indicator	Prevederi anuale aprobrate la finele perioadei de raportare		Prevederi bugetare trimestriale cumulate	Drepturi constatate			Incasari realizate	Stingeri pe alte cai decat incasari	Drepturi constatate de incasat		
						1	2		Total, din care:	din anii precedenti	din anul curent				3=4+5	4
A					B											
4010					ACORDATE											
15					Sume utilizate din excedentul anului precedent pentru efectuarea de cheltuieli				6.434.597		6.434.597	6.434.597				
01					Sume utilizate de administratiile locale din excedentul anului precedent pentru sectiunea de functionare				6.434.597		6.434.597	6.434.597				
02					Sume utilizate de administratiile locale din excedentul anului precedent pentru sectiunea de dezvoltare				6.378.472		6.378.472	6.378.472				
4100	10				IV. SUBVENTII	126.434.290		99.155.210		56.125		56.125				
4310	09				SUBVENTII DE LA ALTE ADMINISTRATII	126.434.290		99.155.210		92.452.426		92.452.426				
09					Subventii pentru institutii publice	37.093.280		29.304.550		29.146.900		29.146.900				
10					Subventii din bugetele locale pentru finantarea cheltuielilor curente din domeniul sanatatii	6.915.000		6.840.650		6.354.678		6.354.678				
14					Subventii din bugetele locale pentru finantarea cheltuielilor de capital din domeniul sanatatii	5.102.000		4.852.000		890.753		890.753				
16					Sume din bugetul de stat catre bugetele locale pentru finantarea investitiilor in sanatate	8.000.000		5.000.000		2.054.000		2.054.000				
02					Sume din bugetul de stat catre bugetele locale pentru finantarea reparatiilor capitale in sanatate	8.000.000		5.000.000		2.054.000		2.054.000				
19					Subventii pentru institutii publice	1.333.220		1.333.220		445.505		445.505				



**CONTUL DE EXECUȚIE AL INSTITUTIILOR PUBLICE FINANȚATE  
DIN VENITURI PROPRII ȘI SUBVENȚII DIN BUGETUL LOCAL - VENITURI  
SECȚIUNEA DE FUNCȚIONARE  
30.09.2019**

Pag. 1 -lei-

Capi- tol	Sub- capi- tol	Pa- ra- gra- ful	Gr- pa / titlu	Ali- ne- at	Denumire indicator	Prevederi bugetare		Prevederi bugetare trimestriale cumulate	Drepturi constatate		Incasari realizate	Stingeri pe alte cai decat incasari	Drepturi constatate de incasat
						anuale aprobrate la finele perioadei de raportare	1		2	Total, din care: 3=4+5			
					<b>B</b>								
					<b>A</b>								
0001	10				TOTAL VENITURI-VENITURI	252.303.150	192.803.110	194.923.356	7.784.755	187.139.101	187.139.101		7.784.755
0002					I. VENITURI CURENTE	140.304.080	104.833.120	99.483.216	7.784.755	91.698.461	91.698.461		7.784.755
2900					C. VENITURI NEFISCALE	140.304.080	104.833.120	99.483.216	7.784.755	91.698.461	91.698.461		7.784.755
3000					CI. VENITURI DIN PROPRIETATE	65.870	49.490	49.269	7.765	41.504	41.504		7.765
3010					VENITURI DIN PROPRIETATE	65.870	49.490	49.269	7.765	41.504	41.504		7.765
05					Venituri din concesiuni si inchirieri	65.870	49.490	49.269	7.765	41.504	41.504		7.765
30					Alte venituri din concesiuni si inchirieri de catre institutiile publice	65.870	49.490	49.269	7.765	41.504	41.504		7.765
3300	10				CZ. VANZARI DE BUNURI SI SERVICII	140.238.210	104.783.630	99.433.947	7.776.990	91.656.957	91.656.957		7.776.990
3310					VENITURI DIN PRESTARI DE SERVICII SI ALTE ACTIVITATI	140.047.370	104.689.020	98.957.215	7.776.624	91.180.591	91.180.591		7.776.624
08					Venituri din prestari de servicii	2.218.600	1.652.350	1.432.966		1.432.966	1.432.966		
13					Contributia de intretinere a persoanelor asistate	1.548.130	1.418.050	1.127.616		1.127.616	1.127.616		
19					Venituri din serbari si spectacole scolare manifestari culturale, artistice si sportive	297.000	220.000	243.374	5.497	237.877	237.877		5.497
21					Venituri din contractele incheiate cu casele de asigurari sociale de sanatate	84.272.990	64.041.470	69.496.164	7.771.127	61.725.037	61.725.037		7.771.127
30					Venituri din contractele incheiate cu directiile de sanatate publica din sume alocate de la bugetul de stat								
31					Venituri din contractele incheiate cu directiile de sanatate publica din sume alocate din venituri proprii ale	43.392.500	30.914.500	20.271.326		20.271.326	20.271.326		

Capi- tol	Sub- capi- tol	Pa- ra- gra- ful	Ar- ti- col	Ali- ne- at	Denumire indicator	Prevederi anuale aprobate la finele perioadei de raportare		Prevederi bugetare trimestriale cumulate	Drepturi constatate			Incasari realizate	Stingeri pe alte cai decat incasari	Drepturi constatate de incasat		
						1	2		Total, din care:	din ani precedenti	din anul curent				3=4+5	4
A						B										
3310	31				Ministerului Sanatatii	51.500	41.000									
	32				Venituri din contractele incheiate cu institutiile de medicina legala	6.600.000	4.950.000	4.720.000		4.720.000		4.720.000				
	50				Alte venituri din prestari de servicii si alte activitati	1.666.650	1.451.650	1.665.769		1.665.769		1.665.769				
3410					VENITURI DIN TAXE ADMINISTRATIVE, ELIBERARI PERMISE	104.000	78.000	91.346		91.346		91.346				
	50				Alte venituri din taxe administrative, eliberari permise	104.000	78.000	91.346		91.346		91.346				
3510					AMENZI, PENALITATI SI CONFISCARI	1.000	770	452		452	366	86				366
	50				Alte amenzi, penalitati si confiscari	1.000	770	452		452	366	86				366
3610					DIVERSE VENITURI	200.000	130.000	265.602		265.602		265.602				
	50				Alte venituri	200.000	130.000	265.602		265.602		265.602				
3710					TRANSFERURI VOLUNTARE, ALTELE DECAT SUBVENTIILE	-114.160	-114.160	119.332		119.332		119.332				
	01				Donatii si sponsorizari	22.960	22.960	61.750		61.750		61.750				
	03				Varsaminte din sectiunea de functionare pentru finantarea sectiunii de dezvoltare a bugetului local	-2.466.360	-2.466.360	-153.412		-153.412		-153.412				
	50				Alte transferuri voluntare	2.329.240	2.329.240	210.994		210.994		210.994				
4000	10				III. OPERATIUNI FINANCIARE			6.378.472		6.378.472		6.378.472				
4010					INCASARI DIN RAMBURSAREA ACORDATE			6.378.472		6.378.472		6.378.472				
	15				Sume utilizate din excedentul anului precedent pentru efectuarea de cheltuieli			6.378.472		6.378.472		6.378.472				

Capi-Sub- capi- tot	Pa- ra- graf	Ar- ti- col	Ali- ne- at	Denumire indicator	Prevederi bugetare anuale aprobat la finele perioadei de raportare	Prevederi bugetare trimestriale cumulate	Drepturi constatate		Incasari realizate	Stingeri pe alte cai decat incasari	Drepturi constatate de incasat	
							Total, din care:	din anii precedenti				
A				B	1	2	3=4+5	4	5	6	7	8=3-6-7
4010	15	01		Sume utilizate de administratiile locale din excedentul anului precedent pentru sectiunea de functionare			6.378.472		6.378.472	6.378.472		
4100	10			IV. SUBVENTII	111.999.070	87.969.990	89.062.168		89.062.168	89.062.168		
4310				SUBVENTII DE LA ALTE ADMINISTRATII	111.999.070	87.969.990	89.062.168		89.062.168	89.062.168		
	09			Subventii pentru institutii publice	37.093.280	29.304.550	29.146.900		29.146.900	29.146.900		
	10			Subventii din bugetele locale pentru finantarea cheltuielilor curente din domeniul sanatatii	6.915.000	6.840.650	6.354.678		6.354.678	6.354.678		
	33			Subventii din bugetul Fondului national unic de asigurari sociale de sanatate pentru acoperirea cresterilor salariale	67.990.790	51.824.790	53.560.590		53.560.590	53.560.590		

**CONTUL DE EXECUTIE AL INSTITUTIILOR PUBLICE FINANTATE  
DIN VENITURI PROPRII SI SUBVENTII DIN BUGETUL LOCAL - VENITURI  
SECTIUNEA DE DEZVOLTARE  
30.09.2019**

Capi- tol	Sub- pa- ra- gra- ful graf	Ar- ti- col	Ali- ne- at	Denumire indicator	Prevederi anuale aprobate la finele perioadei de raportare		Prevederi bugetare trimestriale cumulate	Drepturi constatate			Incasari realizate	Stingeri pe alte cai decat incasari	Drepturi constatate de incasat
					I	2		Total, din care:	din ani precedenti	din anul curent			
A				B			2	3=4+5	4	5	6	7	8=3-6-7
0001	10			TOTAL VENITURI-VENITURI	16.907.270	13.657.270	13.657.270	3.605.493		3.605.493	3.605.493		
0002				I. VENITURI CURENTE	2.466.360	2.466.360	2.466.360	153.412		153.412	153.412		
2900				C. VENITURI NEFISCALE	2.466.360	2.466.360	2.466.360	153.412		153.412	153.412		
3300				C2. VANZARI DE BUNURI SI SERVICII	2.466.360	2.466.360	2.466.360	153.412		153.412	153.412		
3710				TRANSFERURI VOLUNTARE, ALTELE DECAT SUBVENTIILE	2.466.360	2.466.360	2.466.360	153.412		153.412	153.412		
04				Varsaminte din sectiunea de functionare	2.466.360	2.466.360	2.466.360	153.412		153.412	153.412		
3900	10			II. VENITURI DIN CAPITAL	5.690	5.690	5.690	5.698		5.698	5.698		
3910				VENITURI DIN VALORIFICAREA UNOR BUNURI	5.690	5.690	5.690	5.698		5.698	5.698		
50				Alte venituri din valoarea unor bunuri	5.690	5.690	5.690	5.698		5.698	5.698		
4000	10			III. OPERATIUNI FINANCIARE				56.125		56.125	56.125		
4010				INCASARI DIN RAMBURSAREA ACORDATE				56.125		56.125	56.125		
15				Sume utilizate din excedentul anului precedent pentru efectuarea de cheltuieli				56.125		56.125	56.125		
02				Sume utilizate de administratiile locale din excedentul anului precedent pentru sectiunea de dezvoltare				56.125		56.125	56.125		
4100	10			IV. SUBVENTII	14.435.220	11.185.220	11.185.220	56.125		56.125	56.125		
4310				SUBVENTII DE LA ALTE ADMINISTRATII	14.435.220	11.185.220	11.185.220	3.390.258		3.390.258	3.390.258		
14				Subventii din bugetele locale pentru finantarea cheltuielilor de capital din domeniul sanatatii				3.390.258		3.390.258	3.390.258		
16				Sume din bugetul de stat catre bugetele locale pentru finantarea investitiilor	5.102.000	4.852.000	4.852.000	890.753		890.753	890.753		

Capi- tol	Sub- capi- tol	Pa- ra- graf	Gru- pa / titlu	Ali- ne- at	Denumire indicator	Prevederi bugetare anuale aprobat la finele perioadei de raportare		Prevederi bugetare trimestriale cumulate	Drepturi constatate		Incasari realizate	Stingeri pe alte cai decat incasari	Drepturi constatate de incasat
						1	2		Total, din care:	din anii precedenti			
A					B	3=4+5	4	5	6	7	8=3-6-7		
4310	16		02		in sanatate	8.000.000	5.000.000	2.054.000		2.054.000	2.054.000		
					Sume din bugetul de stat catre bugetele locale pentru finantarea reparatiilor ospitale in sanatate	8.000.000	5.000.000	2.054.000		2.054.000	2.054.000		
					Subventii pentru institutii publice	1.333.220	1.333.220	443.505		443.505	443.505		


**ANEXA NR.4**

La Hotărârea Consiliului Județean Hunedoara nr. 265 /2019

Prezenta conține 33 file.

**PREȘEDINTE,**  
Mircea Flaviu Bobora

**SECRETAR GENERAL AL**  
**JUDEȚULUI,**  
Daniel Dan



A handwritten signature in black ink, consisting of stylized, overlapping loops and lines.



**CONTUL DE EXECUȚIE AL INSTITUTIILOR PUBLICE FINANȚATE  
DIN VENITURI PROPRII ȘI SUBVENȚII DIN BUGETUL LOCAL - CHELTUIELI**  
30.09.2019

Pag. 1 - lei-

Capi- tol	Sub- capi- tol	Pa- ra- graf	Ar- ti- col	Denumire indicator	Credite de angajament			Credite bugetare		Angajamente bugetare	Angajamente legale	Plati efectuate	Angajamente legale de platit	Cheltuieli efective
					aprobate la finele perioadei de raportare	trimestriale cumulate	aprobate la finele perioadei de raportare	trimestriale cumulate						
A					1	2	3	4	5	6	7	8=6-7	9	
5010				TOTAL CHELTUIELI DIN VENITURI PROPRII										
5410				SI SUBVENȚII	275.655.470	212.905.430	275.649.120	212.899.080	257.961.083	235.027.512	182.390.420	52.637.092		
	10			ALTE SERVICII PUBLICE GENERALE	2.768.000	2.159.000	2.768.000	2.159.000	2.739.500	2.667.835	1.947.700	720.135		
				Servicii publice comunitare de evidenta a persoanelor	2.768.000	2.159.000	2.768.000	2.159.000	2.739.500	2.667.835	1.947.700	720.135		
6610				SANATATE	232.721.020	178.279.790	232.714.670	178.273.440	217.951.150	199.600.949	154.270.812	45.330.137		
	06			Servicii medicale in unitati sanitare cu paturi	232.721.020	178.279.790	232.714.670	178.273.440	217.951.150	199.600.949	154.270.812	45.330.137		
6710			01	Spitale generale	232.721.020	178.279.790	232.714.670	178.273.440	217.951.150	199.600.949	154.270.812	45.330.137		
	03			CULTURA, RECREERE SI RELIGIE	27.913.500	22.479.270	27.913.500	22.479.270	25.871.063	23.103.760	18.420.799	4.682.961		
				Servicii culturale	19.481.500	15.736.770	19.481.500	15.736.770	19.128.563	16.361.260	12.771.183	3.590.077		
			03	Muzee	8.532.500	6.697.500	8.532.500	6.697.500	8.429.563	7.319.579	5.470.857	1.848.722		
			04	Instituti publice de spectacole si concerte	8.799.000	7.139.270	8.799.000	7.139.270	8.799.000	7.751.603	6.010.248	1.741.355		
			04	Alte servicii culturale	2.150.000	1.900.000	2.150.000	1.900.000	1.900.000	1.290.078	1.290.078			
	50			Alte servicii in domeniile culturii, recreerii si religiei	8.432.000	6.742.500	8.432.000	6.742.500	6.742.500	6.742.500	5.649.616	1.092.884		
6810				ASIGURARI SI ASISTENTA SOCIALA	5.802.950	4.757.370	5.802.950	4.757.370	5.356.370	4.638.829	3.904.051	734.778		
	05			Asistenta sociala in caz de boli si invaliditati	1.827.950	1.757.870	1.827.950	1.757.870	1.827.950	1.827.950	1.276.774	551.176		
			02	Asistenta sociala in caz de invaliditate	1.827.950	1.757.870	1.827.950	1.757.870	1.827.950	1.827.950	1.276.774	551.176		
	12			Unitati de asistenta medico-sociala	3.975.000	2.999.500	3.975.000	2.999.500	3.528.420	2.810.879	2.627.277	183.602		
8710				ALTE ACTIUNI ECONOMICE	6.450.000	5.230.000	6.450.000	5.230.000	6.043.000	5.016.139	3.847.058	1.169.081		
	50			Alte actiuni economice	6.450.000	5.230.000	6.450.000	5.230.000	6.043.000	5.016.139	3.847.058	1.169.081		

U.A.T. JUDEȚUL HUNEDOARA

DETALIEREA CHELTUIELILOR  
INSTITUTIIL PUBLICE FINANȚATE DIN VENITURI PROPRII  
SI SUBVENTII DIN BUGETUL LOCAL  
30.09.2019

Capi- tol	Sub- capi- tol	Pa- ra- graf	Gr- pa / Titlu	Ar- ti- col	Ali- ne- at	Denumire indicator	Credite de angajament			Credite bugetare		Angajamente legale	Plati efectuate	Angajamente legale de platit	Cheltuieli efective	
							1	2	3	4	5					6
<b>B</b>																
<b>A</b>																
5010						TOTAL CHELTUIELI DIN VENITURI PROPRII SI SUBVENTII	275.655.470	212.905.430	275.649.120	212.899.080	257.961.083	235.027.512	182.390.420	52.637.092		
	01					CHELTUIELI CURENTE	258.819.190	199.319.150	258.819.182	199.319.142	244.795.102	231.605.642	178.968.550	52.637.092		
	10					TITLUL I CHELTUIELI DE PERSONAL	184.213.710	138.686.250	184.213.710	138.686.250	184.206.210	184.206.210	131.569.118	52.637.092		
	10	01				CheLTUIELI salariale in bani	175.857.000	131.687.700	175.857.000	131.687.700	175.849.500	175.849.500	124.863.120	50.986.380		
	10	01	01			Salarii de baza	115.660.280	86.408.750	115.660.280	86.408.750	115.660.280	115.660.280	84.742.040	30.918.240		
	10	01	05			Sporuri pentru conditii de munca	26.338.220	19.581.520	26.338.220	19.581.520	26.338.220	26.338.220	18.449.399	7.888.821		
	10	01	06			Alte sporuri	11.130.540	8.775.720	11.130.540	8.775.720	11.130.540	11.130.540	7.985.151	3.145.339		
	10	01	10			Fond pentru posturi ocupate prin cumul	8.800	8.800	8.800	8.800	8.800	8.800	4.683	4.117		
	10	01	11			Fond aferent platii cu ora	12.432.370	9.430.180	12.432.370	9.430.180	12.432.370	12.432.370	8.829.021	3.603.349		
	10	01	12			Indemnizatii plătite unor persoane din afara unitatii	35.080	29.200	35.080	29.200	35.080	35.080	12.274	22.806		
	10	01	13			Drepturi de delegare	1.195.000	907.750	1.195.000	907.750	1.195.000	1.195.000	55.248	1.139.752		
	10	01	17			Indemnizatii de hrana	6.681.460	4.901.500	6.681.460	4.901.500	6.681.460	6.681.460	4.263.090	2.418.370		
	10	01	30			Alte drepturi salariale in bani	2.375.250	1.644.280	2.375.250	1.644.280	2.367.750	2.367.750	522.214	1.845.536		
	10	02				CheLTUIELI salariale in natura	2.745.950	2.745.950	2.745.950	2.745.950	2.745.950	2.745.950	2.663.590	82.360		
	10	02	06			Vouchere de vacanta	2.745.950	2.745.950	2.745.950	2.745.950	2.745.950	2.745.950	2.663.590	82.360		
	10	03				Contributii	5.610.760	4.252.600	5.610.760	4.252.600	5.610.760	5.610.760	4.042.408	1.568.352		
	10	03	01			Contributii de asigurari sociale de stat	1.604.800	1.230.500	1.604.800	1.230.500	1.604.800	1.604.800	1.229.436	375.364		
	10	03	05			Prime de asigurare viata plătite de angajator pentru angajati	30.000	30.000	30.000	30.000	30.000	30.000	29.800	200		
	10	03	07			Contributia asiguratorilor pentru munca	3.975.960	2.992.100	3.975.960	2.992.100	3.975.960	3.975.960	2.783.172	1.192.788		
	20					TITLUL II BUNURI SI SERVICII	71.735.880	58.344.200	71.735.872	58.344.192	58.300.192	45.578.979	45.578.979			
	20	01				Bunuri si servicii	22.719.880	18.296.630	22.719.880	18.296.630	18.296.630	14.380.416	14.380.416			
	20	01	01			Furnituri de birou	413.700	297.450	413.700	297.450	297.450	178.702	178.702			
	20	01	02			Materiale pentru curatenie	894.500	664.500	894.500	664.500	664.500	474.859	474.859			
	20	01	03			Incalzit, iluminat si forta motrica	5.438.240	4.735.840	5.438.240	4.735.840	4.735.840	3.792.043	3.792.043			



Capi- tol	Sub- capi- tol	Fa- ra- graf	Gru- pa / Titlu	Ar- ti- col	Al- ne- at	Denumire indicator	Credite de angajament			Credite bugetare			Angajamente legale	Plati efectuate	Angajamente legale de platit	Cheltuieli efective	
							1	2	3	4	5	6					7
						<b>B</b>											
						<b>A</b>											
						documentare	212.000	206.750	212.000	206.750	206.750	158.967	158.967	158.967			
	20	12				Consultanta si expertiza	97.400	86.300	97.400	86.300	86.300	33.954	33.954	33.954			
	20	13				Pregatire profesionala	301.200	253.200	301.200	253.200	253.200	60.026	60.026	60.026			
	20	14				Protectia muncii	315.900	258.400	315.900	258.400	258.400	95.193	95.193	95.193			
	20	25				Cheltuieli judiciare si extrajudiciare derivate din actiuni in reprezentarea intereselor statului, potrivit dispozitiilor legale	10.000	10.000	10.000	10.000	10.000						
	20	30				Alte cheltuieli	3.366.330	2.490.730	3.366.322	2.490.722	2.490.722	1.684.886	1.684.886	1.684.886			
	20	30	01			Reclama si publicitate	668.980	514.480	668.980	514.480	514.480	360.213	360.213	360.213			
	20	30	02			Protocol si reprezentare	13.500	10.900	13.500	10.900	10.900	7.726	7.726	7.726			
	20	30	03			Prime de asigurare non-viata	352.500	293.500	352.500	293.500	293.500	124.576	124.576	124.576			
	20	30	04			Chirii	467.800	193.800	467.800	193.800	193.800	146.846	146.846	146.846			
	20	30	30			Alte cheltuieli cu bunuri si servicii	1.863.550	1.478.050	1.863.542	1.478.042	1.478.042	1.045.525	1.045.525	1.045.525			
	58					TITLUL X PROIECTE CU FINANTARE DIN FONDURI EXTERNE NERAMBURSABILE											
	58	16				CADRULUI FINANCIAR 2014-2020	150.000	150.000	150.000	150.000	150.000	111.436	111.436	111.436			
						Alte facilitati si instrumente postaderare	150.000	150.000	150.000	150.000	150.000	111.436	111.436	111.436			
	58	16	01			Finantarea nationala	150.000	150.000	150.000	150.000	150.000	111.436	111.436	111.436			
	59					TITLUL XI ALTE CHELTUIELI	2.719.600	2.138.700	2.719.600	2.138.700	2.138.700	1.709.017	1.709.017	1.709.017			
	59	22				Actiuni cu caracter stiintific si social-cultural	1.907.600	1.524.400	1.907.600	1.524.400	1.524.400	1.137.935	1.137.935	1.137.935			
	59	40				Sume aferente persoanelor cu handicap incadrate	812.000	614.300	812.000	614.300	614.300	571.082	571.082	571.082			
	70					CHELTUIELI DE CAPITAL	16.836.280	13.586.280	16.836.280	13.586.280	13.176.280	3.432.169	3.432.169	3.432.169			
	71					TITLUL XIII ACTIVE NEFINANCIARE	16.836.280	13.586.280	16.836.280	13.586.280	13.176.280	3.432.169	3.432.169	3.432.169			
	71	01				Active fixe	7.256.280	7.006.280	7.256.280	7.006.280	6.676.280	805.649	805.649	805.649			

Capi- tol	Sub- capi- tol	Pa- ra- graf	Gru- pa / titlu col	Ar- ti- col	Al- ne- at	Denumire indicator	Credite de angajament			Credite bugetare		Angajamente legale	Plati efectuate	Angajamente legale de platit	Cheltuieli efective
							1	2	3	4	5				
						<b>B</b>									
						<b>A</b>									
	71	01	01			Constructii	1.082.810	832.810	1.082.810	832.810	552.810	64.849	64.849		
	71	01	02			Masini, echipamente si mijloace de transport	4.507.780	4.507.780	4.507.780	4.507.780	4.507.780	540.149	540.149		
	71	01	03			Mobilier, aparatura birotica si alte active corporale	223.090	223.090	223.090	223.090	223.090	148.994	148.994		
	71	01	30			Alte active fixe (inclusiv reparatii capitale)	1.442.600	1.442.600	1.442.600	1.442.600	1.392.600	51.657	51.657		
	71	03				Reparatii capitale aferente activelor fixe	9.580.000	6.580.000	9.580.000	6.580.000	6.500.000	2.626.520	2.626.520		
	84					PLATI EFECTUATE IN ANII PRECEDENTI SI RECUPERATE IN ANUL CURENT			-6.342	-6.342	-10.299	-10.299	-10.299		
	85					Titlul XIX PLATI EFECTUATE IN ANII PRECEDENTI SI RECUPERATE IN ANUL CURENT			-6.342	-6.342	-10.299	-10.299	-10.299		
	85	01				Plati efectuate in anii precedenti si recuperate in anul curent			-6.342	-6.342	-10.299	-10.299	-10.299		
	85	01	01			Plati efectuate in anii precedenti si recuperate in anul curent (SF)			-6.342	-6.342	-10.299	-10.299	-10.299		
5410	01					ALTE SERVICII PUBLICE GENERALE CHELTUIELI CURENTE	2.768.000	2.159.000	2.768.000	2.159.000	2.739.500	2.667.835	1.947.700	720.135	
	10					TITLUL I CHELTUIELI DE PERSONAL	2.688.000	2.079.000	2.688.000	2.079.000	2.659.500	2.592.253	1.872.118	720.135	
	10	01				Cheltuieli salariale in bani	2.488.000	1.900.000	2.488.000	1.900.000	2.480.500	2.480.500	1.760.365	720.135	
	10	01	01			Salarii de baza	2.395.500	1.820.500	2.395.500	1.820.500	2.388.000	2.388.000	1.684.853	703.147	
	10	01	01	05		Sporuri pentru conditii de munca	2.010.000	1.525.000	2.010.000	1.525.000	2.010.000	2.010.000	1.450.296	559.704	
	10	01	13			Drepturi de delegare	269.000	203.000	269.000	203.000	269.000	269.000	169.983	99.017	
	10	01	17			Indemnizatii de hrana	9.000	9.000	9.000	9.000	9.000	9.000	3.102	5.898	
	10	01	30			Alte drepturi salariale in bani	100.000	76.000	100.000	76.000	100.000	100.000	61.472	38.528	
	10	02				Cheltuieli salariale in natura	7.500	7.500	7.500	7.500	7.500	7.500	37.700	1.800	
							39.500	39.500	39.500	39.500	39.500	39.500	37.700	1.800	

Capi- tol	Sub- capi- tol	Pa- ra- graf	Gr- pa / titlu col	Al- ne- at	Denumire indicator	Credite de angajament				Angajamente legale	Plati efectuate	Angajamente legale de platit	Cheltuieli efective
						Credite de angajament		Credite bugetare					
						1	2	3	4				
<b>A</b>													
					<b>B</b>								
10	02	06			Vouchere de vacanta	39.500	39.500	39.500	39.500	39.500	37.700	1.800	
10	03				Contributii	53.000	40.000	53.000	40.000	53.000	37.812	15.188	
10	03	07			Contributia asiguratorie pentru munca	53.000	40.000	53.000	40.000	53.000	37.812	15.188	
20					<b>TITLUL II BUNURI SI SERVICII</b>	200.000	179.000	200.000	179.000	179.000	111.753		
20	01				Bunuri si servicii	120.000	101.500	120.000	101.500	101.500	68.926		
20	01	01			Furnituri de birou	15.000	11.000	15.000	11.000	11.000	6.686		
20	01	03			Incalzit, iluminat si forta motrica	16.000	15.000	16.000	15.000	15.000	10.651		
20	01	04			Apa, canal si salubritate	5.000	4.000	5.000	4.000	4.000	1.704		
20	01	05			Carburanti si lubrifianti	15.000	15.000	15.000	15.000	15.000	15.000		
20	01	06			Piese de schimb	7.000	7.000	7.000	7.000	7.000	3.788		
20	01	08			Posta, telecomunicatii, radio, tv, internet	15.000	12.500	15.000	12.500	12.500	8.804		
20	01	09			Materiale si prestari de servicii cu caracter functional	15.000	13.000	15.000	13.000	13.000	4.664		
20	01	30			Alte bunuri si servicii pentru intretinere si functionare	32.000	24.000	32.000	24.000	24.000	17.629		
20	02				Reparatii curente	39.000	39.000	39.000	39.000	39.000	24.951		
20	05				Bunuri de natura obiectelor de inventar	10.000	10.000	10.000	10.000	10.000	3.401		
20	05	30			Alte obiecte de inventar	10.000	10.000	10.000	10.000	10.000	3.401		
20	06				Deplasari, deplasari, transferari	5.000	5.000	5.000	5.000	5.000	4.544		
20	06	02			Deplasari in strainatate	5.000	5.000	5.000	5.000	5.000	4.544		
20	11				Carti, publicatii si materiale documentare	1.000	1.000	1.000	1.000	1.000	393		
20	14				Protectia muncii	9.000	8.000	9.000	8.000	8.000	2.999		
20	30				Alte cheltuieli	16.000	14.500	16.000	14.500	14.500	6.539		
20	30	03			Prime de asigurare non-viata	6.000	6.000	6.000	6.000	6.000	3.818		
20	30	30			Alte cheltuieli cu bunuri si servicii	10.000	8.500	10.000	8.500	8.500	2.721		
70					<b>CHELTUIELI DE CAPITAL</b>	80.000	80.000	80.000	80.000	80.000	75.582		

Capi- tol	Sub- capi- tol	Pa- ra- gra- ful	Ar- ti- col	Ali- ne- at	Denumire indicator	Credite de angajament				Credite bugetare			Angajamente legale	Plati efectuate	Angajamente legale de platit	Cheltuieli efective
						aprobate la finele perioadei de raportare		trimestriale cumulate		aprobate la finele perioadei de raportare		trimestriale cumulate				
						1	2	3	4	5	6	7				
					<b>B</b>											
					<b>A</b>											
					TITLUL XIII ACTIVE NEFINANCIARE											
					Active fixe	80.000	80.000	80.000	80.000	80.000	80.000	80.000	75.582	75.582		
					Masini, echipamente si mijloace de transport	80.000	80.000	80.000	80.000	80.000	80.000	80.000	75.582	75.582		
					SANATAJE	232.721.020	178.279.790	232.714.670	178.273.440	217.951.150	199.600.949	154.270.812	45.330.137	45.330.137		
					CHELTUIELI CURENTE	217.217.960	166.026.730	217.217.952	166.026.722	205.704.432	196.577.315	151.247.178	45.330.137	45.330.137		
6610	01				TITLUL I CHELTUIELI DE PERSONAL	159.334.660	119.656.950	159.334.660	119.656.950	159.334.660	159.334.660	114.004.523	45.330.137	45.330.137		
					Chehuieli salariale in bani	152.087.200	113.647.050	152.087.200	113.647.050	152.087.200	152.087.200	108.179.838	43.907.312	43.907.312		
					Salarii de baza	95.791.780	71.249.000	95.791.780	71.249.000	95.791.780	95.791.780	70.248.429	25.543.351	25.543.351		
					Sporuri pentru conditii de munca	24.311.520	18.107.620	24.311.520	18.107.620	24.311.520	24.311.520	17.203.461	7.108.059	7.108.059		
					Alte sporuri	10.882.390	8.588.770	10.882.390	8.588.770	10.882.390	10.882.390	7.811.512	3.070.878	3.070.878		
					Fond pentru posturi ocupate prin cumul	8.800	8.800	8.800	8.800	8.800	8.800	4.683	4.117	4.117		
					Fond aferent platii cu ora	12.432.370	9.430.180	12.432.370	9.430.180	12.432.370	12.432.370	8.829.021	3.603.349	3.603.349		
					Indemnizatii platite unor persoane din afara unitatii	35.080	29.200	35.080	29.200	35.080	35.080	12.274	22.806	22.806		
					Drepturi de delegare	1.009.000	759.000	1.009.000	759.000	1.009.000	1.009.000	5.760	1.003.240	1.003.240		
					Indemnizatii de hrana	5.299.960	3.879.000	5.299.960	3.879.000	5.299.960	5.299.960	3.574.438	1.725.522	1.725.522		
					Alte drepturi salariale in bani	2.316.300	1.595.480	2.316.300	1.595.480	2.316.300	2.316.300	490.310	1.825.990	1.825.990		
					Chehuieli salariale in natura	2.207.400	2.207.400	2.207.400	2.207.400	2.207.400	2.207.400	2.160.690	46.710	46.710		
					Vouchere de vacanta	2.207.400	2.207.400	2.207.400	2.207.400	2.207.400	2.207.400	2.160.690	46.710	46.710		
					Contributii	5.040.060	3.802.500	5.040.060	3.802.500	5.040.060	5.040.060	3.663.945	1.376.115	1.376.115		
					Contributii de asigurari sociale de stat	1.604.800	1.230.500	1.604.800	1.230.500	1.604.800	1.604.800	1.229.436	375.364	375.364		
					Contributia asiguratorie pentru munca	3.435.260	2.572.000	3.435.260	2.572.000	3.435.260	3.435.260	2.434.509	1.000.751	1.000.751		
					TITLUL II BUNURI SI SERVICII	57.185.300	45.841.880	57.185.292	45.841.872	45.841.872	45.841.872	36.752.743				
					Bunuri si servicii	14.283.470	10.999.500	14.283.470	10.999.500	10.999.500	10.999.500	8.959.567				
					Furnituri de birou	308.100	212.100	308.100	212.100	212.100	212.100	132.135				
					Materiale pentru curatenie	429.500	264.500	429.500	264.500	264.500	264.500	226.998				

Capi- tol	Sub- capitol	Pa- ra- graf	Gr- pa / Titlu	Ar- ti- col	Alf- ne- at	Denumire indicator	Credite de angajament			Credite bugetare			Angajamente legale	Plati efectuate	Angajamente legale de platit	Cheltuieli efective
							1	2	3	4	5	6				
<b>A</b>							<b>1</b>	<b>2</b>	<b>3</b>	<b>4</b>	<b>5</b>	<b>6</b>	<b>7</b>	<b>8-6-7</b>	<b>9</b>	
20	01	03				Incalzit, iluminat si forta motrica	4.078.370	3.539.150	4.078.370	3.539.150	3.539.150	2.916.977	2.916.977			
20	01	04				Apa, canal si salubritate	633.500	568.500	633.500	568.500	568.500	544.085	544.085			
20	01	05				Carburanti si lubrifianti	154.500	111.500	154.500	111.500	111.500	104.706	104.706			
20	01	06				Piese de schimb	1.297.050	799.050	1.297.050	799.050	799.050	543.008	543.008			
20	01	07				Transport	10.400	9.400	10.400	9.400	9.400	6.109	6.109			
20	01	08				Posta, telecomunicatii, radio, tv, internet	157.700	105.700	157.700	105.700	105.700	85.245	85.245			
20	01	09				Materiale si prestari de servicii cu caracter functional	3.015.800	2.221.800	3.015.800	2.221.800	2.221.800	2.113.545	2.113.545			
20	01	30				Alte bunuri si servicii pentru intretinere si functionare	4.198.550	3.167.800	4.198.550	3.167.800	3.167.800	2.286.759	2.286.759			
20	02					Reparatii curente	429.000	328.000	429.000	328.000	328.000	43.947	43.947			
20	03					Hrana	2.766.500	2.044.000	2.766.500	2.044.000	2.044.000	1.610.273	1.610.273			
20	03	01				Hrana pentru oameni	2.766.500	2.044.000	2.766.500	2.044.000	2.044.000	1.610.273	1.610.273			
20	04					Medicamente si materiale sanitare	36.475.510	30.270.510	36.475.510	30.270.510	30.270.510	25.323.690	25.323.690			
20	04	01				Medicamente	19.990.330	17.360.330	19.990.330	17.360.330	17.360.330	14.454.893	14.454.893			
20	04	02				Materiale sanitare	7.804.080	6.272.080	7.804.080	6.272.080	6.272.080	5.336.940	5.336.940			
20	04	03				Reactivi	6.993.800	5.477.800	6.993.800	5.477.800	5.477.800	4.799.701	4.799.701			
20	04	04				Dezinfectanti	1.687.300	1.160.300	1.687.300	1.160.300	1.160.300	732.156	732.156			
20	05					Bunuri de natura obiectelor de inventar	1.534.920	1.024.920	1.534.920	1.024.920	1.024.920	368.968	368.968			
20	05	01				Uniforme si echipament	327.000	232.000	327.000	232.000	232.000	3.043	3.043			
20	05	03				Lenjerie si accesorii de pat	61.000	61.000	61.000	61.000	61.000	640	640			
20	05	30				Alte obiecte de inventar	1.146.920	731.920	1.146.920	731.920	731.920	365.285	365.285			
20	06					Deplasari, detasari, transferari	214.600	154.600	214.600	154.600	154.600	44.798	44.798			
20	06	01				Deplasari interne, detasari, transferari	214.600	154.600	214.600	154.600	154.600	44.798	44.798			
20	09					Materiale de laborator	14.300	10.900	14.300	10.900	10.900	6.084	6.084			
20	11					Carti, publicatii si materiale documentare	6.000	4.500	6.000	4.500	4.500	696	696			







Capi- tol	Sub- capi- tol	Pa- ra- graf	Gru- pa / Titlu	Ar- ti- col	Al- ne- at	Denumire indicator	Credite de angajament			Credite bugetare			Angajamente legale	Plati efectuate	Angajamente legale de platit	Cheltuieli efective	
							1	2	3	4	5	6					7
			<b>A</b>			<b>B</b>											
						internet	193.500	163.500	193.500	163.500	163.500	128.755	128.755				
	20	01	09			Materiale si prestari de servicii cu caracter functional	2.705.540	2.555.040	2.705.540	2.555.040	2.555.040	1.963.381	1.963.381				
	20	01	30			Alte bunuri si servicii pentru intretinere si functionare	1.877.900	1.471.900	1.877.900	1.471.900	1.471.900	1.235.313	1.235.313				
	20	02				Reparatii curente	278.000	272.000	278.000	272.000	272.000	25.640	25.640				
	20	04				Medicamente si materiale sanitare	700	700	700	700	700	677	677				
	20	04	03			Reactivi	700	700	700	700	700	677	677				
	20	05				Bunuri de natura obiectelor de inventar	382.780	327.780	382.780	327.780	325.780	203.966	203.966				
	20	05	03			Lenjerie si accesorii de pat	2.000	2.000	2.000	2.000	2.000						
	20	05	30			Alte obiecte de inventar	380.780	325.780	380.780	325.780	325.780	203.966	203.966				
	20	06				Deplasari, dezasari, transferari	168.500	135.500	168.500	135.500	135.500	41.804	41.804				
	20	06	01			Deplasari interne, detasari, transferari	117.500	94.500	117.500	94.500	94.500	33.473	33.473				
	20	06	02			Deplasari in strainatate	51.000	41.000	51.000	41.000	41.000	8.331	8.331				
	20	11				Carti, publicatii si materiale documentare	190.000	190.000	190.000	190.000	190.000	151.214	151.214				
	20	12				Consultanta si expertiza	53.400	42.300	53.400	42.300	42.300	28.198	28.198				
	20	13				Pregatire profesionala	60.000	55.000	60.000	55.000	55.000	6.890	6.890				
	20	14				Protectia muncii	70.000	59.000	70.000	59.000	59.000	40.652	40.652				
	20	25				Cheltuieli judiciare si extrajudiciare derivate din actiuni in reprezentarea intereselor statului, potrivit dispozitiilor legale	10.000	10.000	10.000	10.000							
	20	30				Alte cheltuieli	1.988.430	1.577.380	1.988.430	1.577.380	1.577.380	1.221.192	1.221.192				
	20	30	01			Reclama si publicitate	444.480	346.980	444.480	346.980	346.980	242.870	242.870				
	20	30	02			Protocol si reprezentare	13.500	10.900	13.500	10.900	10.900	7.726	7.726				
	20	30	03			Prime de asigurare non-viata	66.500	52.500	66.500	52.500	52.500	9.908	9.908				
	20	30	04			Chirii	59.000	43.000	59.000	43.000	43.000	36.179	36.179				



Capi- tol	Sub- cap- tol	Pa- ra- graf	Gru- pa / Titlu col	Ali- ne- at	Denumire Indicator	Credite de angajament		Credite bugetare		Angajamente bugetare	Angajamente legale	Plati efectuate	Angajamente legale de platit	Cheltuieli efective
						aprobate la finele perioadei de raportare	trimestriale cumulate	aprobate la finele perioadei de raportare	trimestriale cumulate					
A					B									
					1	2	3	4	5	6	7	8=6-7	9	
6810					IN ANUL CURENT									
85	01				Plati efectuate in anii precedenti si recuperate in anul curent									
85	01	01			Plati efectuate in anii precedenti si recuperate in anul curent (SF)									
					ASIGURARI SI ASISTENTA SOCIALA									
					CHELTUIELI CURENTE									
					TITLUL I CHELTUIELI DE PERSONAL									
					Cheltuieli salariale in bani									
					Salarii de baza	5.802.950	4.757.370	5.802.950	4.757.370	5.356.370	3.904.051	734.778		
					Sporuri pentru conditii de munca	5.787.950	4.742.370	5.787.950	4.742.370	5.341.370	3.889.052	734.778		
					Alte sporuri	2.502.000	1.891.000	2.502.000	1.891.000	2.502.000	1.767.222	734.778		
					Indemnizatii de hrana	2.390.000	1.792.500	2.390.000	1.792.500	2.390.000	1.673.646	716.354		
					Cheltuieli salariale in natura	1.803.000	1.352.250	1.803.000	1.352.250	1.803.000	1.299.034	503.966		
					Vouchere de vacanta	188.000	141.000	188.000	141.000	188.000	130.432	57.568		
					Contributii	243.000	182.250	243.000	182.250	243.000	169.909	73.091		
					Contributia asiguratorie pentru munca	156.000	117.000	156.000	117.000	156.000	74.271	81.729		
					TITLUL II BUNURI SI SERVICII	58.000	58.000	58.000	58.000	58.000	55.950	2.050		
					Bunuri si servicii	58.000	58.000	58.000	58.000	58.000	55.950	2.050		
					Furnituri de birou	54.000	40.500	54.000	40.500	54.000	37.626	16.374		
					Materiale pentru curatenie	54.000	40.500	54.000	40.500	54.000	37.626	16.374		
					Incalzit, iluminat si forta motrica	3.285.950	2.851.370	3.285.950	2.851.370	2.839.370	2.121.830	16.374		
					Apa, canal si salubritate	1.700.870	1.437.120	1.700.870	1.437.120	1.437.120	991.762	16.374		
					Carburanti si lubrifianti	8.000	6.000	8.000	6.000	6.000	4.454			
					Presse de schimb	410.000	353.500	410.000	353.500	353.500	234.890			
					Transport	599.870	544.870	599.870	544.870	544.870	339.832			
					Posta, telecomunicatii, radio, tv, internet	70.000	62.500	70.000	62.500	62.500	51.201			
						10.000	7.500	10.000	7.500	7.500	6.050			
						4.000	3.000	4.000	3.000	3.000	1.352			
						2.000	1.500	2.000	1.500	1.500	1.500			
						12.000	9.500	12.000	9.500	9.500	6.054			

Capi- tol	Sub- capi- tol	Pa- ra- graf	Gr- pa / Titlu	Ar- ti- col	Al- ne- at	Denumire indicator	Credite de angajament			Credite bugetare			Angajamente legale	Plani efectuate	Angajamente legale de platit	Cheltuieli efective		
							1	2	3	4	5	6					7	8=6-7
<b>B</b>																		
<b>A</b>																		
	20	01	09			Materiale si prestari de servicii cu caracter functional	70.000	52.500	70.000	52.500	52.500	22.380	22.380					
	20	01	30			Alte bunuri si servicii pentru intretinere si functionare	515.000	396.250	515.000	396.250	396.250	324.049	324.049					
	20	02				Reparatii curente	75.000	56.250	75.000	56.250	56.250	789	789					
	20	03				Hrana	1.176.080	1.092.750	1.176.080	1.092.750	1.092.750	979.282	979.282					
	20	03	01			Hrana pentru oameni	1.176.080	1.092.750	1.176.080	1.092.750	1.092.750	979.282	979.282					
	20	04				Medicamente si materiale sanitare	250.000	201.000	250.000	201.000	201.000	124.873	124.873					
	20	04	01			Medicamente	210.000	170.000	210.000	170.000	170.000	103.188	103.188					
	20	04	02			Materiale sanitare	30.000	23.500	30.000	23.500	23.500	14.255	14.255					
	20	04	04			Dezinfectanti	10.000	7.500	10.000	7.500	7.500	7.430	7.430					
	20	05				Bunuri de natura obiectelor de inventar	61.000	47.000	61.000	47.000	47.000	14.677	14.677					
	20	05	03			Lenjerie si accesorii de pat	16.000	12.000	16.000	12.000	12.000							
	20	05	30			Alte obiecte de inventar	45.000	35.000	45.000	35.000	35.000	14.677	14.677					
	20	11				Carti, publicatii si materiale documentare	15.000	11.250	15.000	11.250	11.250	6.664	6.664					
	20	13				Pregatire profesionala	4.000	3.000	4.000	3.000	3.000	2.380	2.380					
	20	30				Alte cheltuieli	4.000	3.000	4.000	3.000	3.000	1.403	1.403					
	20	30	30			Alte cheltuieli cu bunuri si servicii	4.000	3.000	4.000	3.000	3.000	1.403	1.403					
	70					CHELTUIELI DE CAPITAL	15.000	15.000	15.000	15.000	15.000	14.999	14.999					
	71					TITLUL XIII ACTIVE NEFINANCIARE	15.000	15.000	15.000	15.000	15.000	14.999	14.999					
	71	01				Active fixe	15.000	15.000	15.000	15.000	15.000	14.999	14.999					
	71	01	30			Alte active fixe (inclusiv reparatii capitale)	15.000	15.000	15.000	15.000	15.000	14.999	14.999					
8710						ALTE ACTIUNI ECONOMICE	6.450.000	5.230.000	6.450.000	5.230.000	5.230.000	5.016.139	5.016.139			1.169.081		
	01					CHELTUIELI CURENTE	6.156.280	4.936.280	6.156.280	4.936.280	4.936.280	4.950.146	4.950.146			1.169.081		
	10					TITLUL I CHELTUIELI DE PERSONAL	4.017.000	3.134.000	4.017.000	3.134.000	3.134.000	4.017.000	4.017.000			1.169.081		
	10	01				Cheltuieli salariale in bani	3.822.000	2.954.500	3.822.000	2.954.500	2.954.500	3.822.000	3.822.000			1.135.056		

Capi- tol	Sub- capi- tol	Pa- ra- gra- f / Titlu	Ar- ti- col	Ali- ne- at	Denumire indicator	Credite de angajament						Angajamente legale de platit	Cheltuieli efective		
						Credite de angajament		Credite bugetare		Angajamente legale	Plati efectuate			Angajamente legale	
						aprobate la finele perioadei de raportare	trimestriale cumulate	aprobate la finele perioadei de raportare	trimestriale cumulate						
A						1	2	3	4	5	6	7	8=6-7	9	
B															
10	01	01			Salarii de baza	3.343.000	2.602.750	3.343.000	2.602.750	3.343.000	2.420.740	922.260	922.260		
10	01	05			Sporuri pentru conditii de munca	234.000	176.750	234.000	176.750	234.000	142.254	91.736	91.736		
10	01	13			Drepturi de delegare	44.000	31.000	44.000	31.000	44.000	15.060	28.940	28.940		
10	01	17			Indemnizatii de hrana	201.000	144.000	201.000	144.000	201.000	108.880	92.120	92.120		
10	02				Cheutului salariale in natura	78.000	78.000	78.000	78.000	78.000	69.600	8.400	8.400		
10	02	06			Vouchere de vacanta	78.000	78.000	78.000	78.000	78.000	69.600	8.400	8.400		
10	03				Contributii	117.000	101.500	117.000	101.500	117.000	91.375	25.625	25.625		
10	03	05			Prime de asigurare viata plătite de angajator pentru angajati	30.000	30.000	30.000	30.000	30.000	29.800	200	200		
10	03	07			Contributia asiguratorie pentru munca	87.000	71.500	87.000	71.500	87.000	61.575	25.425	25.425		
20					TITLUL II BUNURI SI SERVICII	2.139.280	1.802.280	2.139.280	1.802.280	1.782.280	933.146				
20	01				Bunuri si servicii	892.000	758.500	892.000	758.500	758.500	420.887				
20	01	01			Furnituri de birou	14.000	13.000	14.000	13.000	13.000	4.662				
20	01	02			Materiale pentru curatenie	23.000	21.000	23.000	21.000	21.000	4.931				
20	01	03			Incalzit, iluminat si forta motrice	150.000	112.000	150.000	112.000	112.000	88.167				
20	01	04			Apa, canal si salubritate	10.000	10.000	10.000	10.000	10.000	8.188				
20	01	05			Carburanti si lubrifianti	155.000	127.000	155.000	127.000	127.000	80.160				
20	01	06			Piese de schimb	100.000	80.000	100.000	80.000	80.000	18.651				
20	01	07			Transport	20.000	20.000	20.000	20.000	20.000	17.019				
20	01	08			Posta, telecomunicatii, radio, tv, internet	75.000	65.000	75.000	65.000	65.000	54.216				
20	01	09			Materiale si prestari de servicii cu caracter functional	300.000	271.500	300.000	271.500	271.500	121.513				
20	01	30			Alte bunuri si servicii pentru intretinere si functionare	45.000	39.000	45.000	39.000	39.000	23.380				
20	02				Reparatii curente	50.000	45.000	50.000	45.000	45.000	30.253				
20	03				Hrana	360.000	260.000	360.000	260.000	260.000	137.862				
20	03	01			Hrana pentru oameni	350.000	250.000	350.000	250.000	250.000	136.650				

Capi- tol	Sub- capi- tol	Pa- ra- graf	Gru- pa/ Titlu	Ar- ti- col	Ali- ne- at	Denumire indicator	Credite de angajament			Credite bugetare			Angajamente legale	Plati efectuate	Angajamente legale de platit	Cheltuieli efective		
							1	2	3	4	5	6					7	8-6-7
			<b>A</b>			<b>B</b>												
			20	03	02	Hrana pentru animale	10.000	10.000	10.000	10.000	10.000	10.000	10.000	1.212	8-6-7	9		
			20	04		Medicamente si materiale sanitare	15.000	15.000	15.000	15.000	15.000	15.000	15.000					
			20	04	01	Medicamente	5.000	5.000	5.000	5.000	5.000	5.000	5.000					
			20	04	02	Materiale sanitare	10.000	10.000	10.000	10.000	10.000	10.000	10.000					
			20	05		Bunuri de natura obiectelor de inventar	307.280	307.280	307.280	307.280	307.280	307.280	307.280	103.927				
			20	05	01	Uniforme si echipament	222.280	222.280	222.280	222.280	222.280	222.280	222.280	36.419				
			20	05	03	Lenjerie si accesorii de pat	5.000	5.000	5.000	5.000	5.000	5.000	5.000					
			20	05	30	Alte obiecte de inventar	80.000	80.000	80.000	80.000	80.000	80.000	80.000	67.508				
			20	06		Deplasari, detasari, transferari	100.000	95.000	100.000	95.000	95.000	95.000	95.000	71.131				
			20	06	01	Deplasari interne, detasari, transferari	35.000	30.000	35.000	30.000	30.000	30.000	30.000	16.393				
			20	06	02	Deplasari in strainatate	65.000	65.000	65.000	65.000	65.000	65.000	65.000	54.738				
			20	13		Pregatire profesionala	36.000	34.000	36.000	34.000	34.000	34.000	34.000	22.582				
			20	14		Protectia muncii	16.000	12.500	16.000	12.500	12.500	12.500	12.500	3.256				
			20	30		Alte cheltuieli	363.000	275.000	363.000	275.000	275.000	275.000	275.000	143.248				
			20	30	01	Reclama si publicitate	173.000	125.000	173.000	125.000	125.000	125.000	125.000	86.419				
			20	30	03	Prime de asigurare non-viata	80.000	65.000	80.000	65.000	65.000	65.000	65.000	36.809				
			20	30	30	Alte cheltuieli cu bunuri si servicii	110.000	85.000	110.000	85.000	85.000	85.000	85.000	20.020				
			70			CHELTUIELI DE CAPITAL	293.720	293.720	293.720	293.720	293.720	293.720	293.720	65.993				
			71			TITLUL XIII ACTIVE NEFINANCIARE	293.720	293.720	293.720	293.720	293.720	293.720	293.720	65.993				
			71	01		Active fixe	293.720	293.720	293.720	293.720	293.720	293.720	293.720	65.993				
			71	01	01	Constructii	47.000	47.000	47.000	47.000	47.000	47.000	47.000	46.999				
			71	01	02	Masini, echipamente si mijloace de transport	196.720	196.720	196.720	196.720	196.720	196.720	196.720	18.994				
			71	01	30	Alte active fixe (inclusiv reparatii capitale)	50.000	50.000	50.000	50.000	50.000	50.000	50.000					



U.A.T. JUDETEL HUNEDOARA

DETALIEREA CHELTUIELILOR  
INSTITUTII PUBLICE FINANTATE DIN VENITURI PROPRII  
SI SUBVENTII DIN BUGETUL LOCAL  
SECTIUNEA DE FUNCTIONARE  
30.09.2019

Capi- tol	Sub- cap- tol	Pa- ra- gra- ful	Gr- pa / Titlu col	Ar- ti- col	Ali- ne- at	Denumire indicator	Credite de angajament			Credite bugetare			Angajamente legale de platit	Plati efectuate	Angajamente legale	Cheltuieli efective			
							Credite de angajament		Credite bugetare		Angajamente bugetare	Angajamente legale					Plati efectuate	Angajamente legale	Cheltuieli efective
							aprobate la finele perioadei de raportare	trimestriale cumulate	aprobate la finele perioadei de raportare	trimestriale cumulate									
A							1	2	3	4	5	6	7	8-6-7	9				
B							1	2	3	4	5	6	7	8-6-7	9				
5010						TOTAL CHELTUIELI DIN VENITURI PROPRII													
						SI SUBVENTII	258.669.190	199.169.150	258.662.840	199.162.800	244.634.803	231.483.907	178.846.815	52.637.092					
	01					CHELTUIELI CURENTE	258.669.190	199.169.150	258.669.182	199.169.142	244.643.102	231.494.206	178.857.114	52.637.092					
	10					TITLUL I CHELTUIELI DE PERSONAL	184.213.710	138.686.250	184.213.710	138.686.250	184.206.210	184.206.210	131.569.118	52.637.092					
	10	01				Cheptuile salariale in bani	175.857.000	131.687.700	175.857.000	131.687.700	175.849.500	175.849.500	124.863.120	50.986.380					
	10	01	01			Salarii de baza	115.660.280	86.408.750	115.660.280	86.408.750	115.660.280	115.660.280	84.742.040	30.918.240					
	10	01	05			Sporuri pentru conditii de munca	26.338.220	19.581.520	26.338.220	19.581.520	26.338.220	26.338.220	18.449.399	7.888.821					
	10	01	06			Alte sporuri	11.130.540	8.775.720	11.130.540	8.775.720	11.130.540	11.130.540	7.985.151	3.145.389					
	10	01	10			Fond pentru posturi ocupate prin cumul	8.800	8.800	8.800	8.800	8.800	8.800	4.683	4.117					
	10	01	11			Fond aferent plati cu ora	12.432.370	9.430.180	12.432.370	9.430.180	12.432.370	12.432.370	8.829.021	3.603.349					
	10	01	12			Indemnizatii platite unor persoane din afara unitatii	35.080	29.200	35.080	29.200	35.080	35.080	12.274	22.806					
	10	01	13			Drepturi de delegare	1.195.000	907.750	1.195.000	907.750	1.195.000	1.195.000	55.248	1.139.752					
	10	01	17			Indemnizatii de hrana	6.681.460	4.901.500	6.681.460	4.901.500	6.681.460	6.681.460	4.263.090	2.418.370					
	10	01	30			Alte drepturi salariale in bani	2.375.250	1.644.280	2.375.250	1.644.280	2.367.750	2.367.750	522.214	1.845.536					
	10	02				Cheptuile salariale in natura	2.745.950	2.745.950	2.745.950	2.745.950	2.745.950	2.745.950	2.663.590	82.360					
	10	02	06			Vouchere de vacanta	2.745.950	2.745.950	2.745.950	2.745.950	2.745.950	2.745.950	2.663.590	82.360					
	10	03				Contributii	5.610.760	4.252.600	5.610.760	4.252.600	5.610.760	5.610.760	4.042.408	1.568.352					
	10	03	01			Contributii de asigurari sociale de stat	1.604.800	1.230.500	1.604.800	1.230.500	1.604.800	1.604.800	1.229.436	375.364					
	10	03	05			Prime de asigurare viata platite de angajator pentru angajati	30.000	30.000	30.000	30.000	30.000	30.000	29.800	200					
	10	03	07			Contributia asiguratorie pentru munca	3.975.960	2.992.100	3.975.960	2.992.100	3.975.960	3.975.960	2.783.172	1.192.788					
	20					TITLUL II BUNURI SI SERVICII	71.735.880	58.344.200	71.735.872	58.344.192	58.300.192	45.578.979	45.578.979						
	20	01				Bunuri si servicii	22.719.880	18.296.630	22.719.880	18.296.630	18.296.630	14.380.416	14.380.416						
	20	01	01			Furnituri de birou	413.700	297.450	413.700	297.450	297.450	178.702	178.702						
	20	01	02			Materiale pentru curatenie	894.500	664.500	894.500	664.500	664.500	474.859	474.859						
	20	01	03			Incalzit, iluminat si forta motrica	5.438.240	4.735.840	5.438.240	4.735.840	4.735.840	3.792.043	3.792.043						



Capi- tot	Sub- capi- tot	Pa- ra- graf	Ar- ti- col	Alti- ne- at	Denumire indicator	Credite de angajament		Credite bugetare		Angajament bugetare	Angajamente legale	Plati efectuate	Angajamente legale de platit	Cheltuieli efective
						aprobate la finele perioadei de raportare	trimestriale cumulate	aprobate la finele perioadei de raportare	trimestriale cumulate					
A						1	2	3	4	5	6	7	8=6-7	9
B														
					documentare	212.000	206.750	212.000	206.750	206.750	158.967	158.967		
20	12				Consultanta si expertiza	97.400	86.300	97.400	86.300	86.300	33.954	33.954		
20	13				Pregatire profesionala	301.200	253.200	301.200	253.200	253.200	60.026	60.026		
20	14				Protectia muncii	315.900	258.400	315.900	258.400	258.400	95.193	95.193		
20	25				Cheltuieli judiciare si extrajudiciare derivate din actiuni in reprezentarea intereselor sanului, potrivit dispozitiilor legale	10.000	10.000	10.000	10.000					
20	30				Alte cheltuieli	3.366.330	2.490.730	3.366.322	2.490.722	2.490.722	1.684.886	1.684.886		
20	30	01			Reclama si publicitate	668.980	514.480	668.980	514.480	514.480	360.213	360.213		
20	30	02			Protocol si reprezentare	13.500	10.900	13.500	10.900	10.900	7.726	7.726		
20	30	03			Prime de asigurare non-viata	352.500	293.500	352.500	293.500	293.500	124.576	124.576		
20	30	04			Chirii	467.800	193.800	467.800	193.800	193.800	146.846	146.846		
20	30	30			Alte cheltuieli cu bunuri si servicii	1.863.550	1.478.050	1.863.542	1.478.042	1.478.042	1.045.525	1.045.525		
59					TITLUL XI ALTE CHELTUIELI	2.719.600	2.138.700	2.719.600	2.138.700	2.138.700	1.709.017	1.709.017		
59	22				Actiuni cu caracter stiintific si social-cultural	1.907.600	1.524.400	1.907.600	1.524.400	1.524.400	1.137.935	1.137.935		
59	40				Sume aferente persoanelor cu handicap reincadrate	812.000	614.300	812.000	614.300	614.300	571.082	571.082		
84					PLATI EFECTUATE IN ANII PRECEDENTI SI RECUPERATE IN ANUL CURENT			-6.342	-6.342	-10.299	-10.299	-10.299		
85					TITLUL XIX PLATI EFECTUATE IN ANII PRECEDENTI SI RECUPERATE IN ANUL CURENT			-6.342	-6.342	-10.299	-10.299	-10.299		
85	01				Plati efectuate in anii precedenti si recuperate in anul curent			-6.342	-6.342	-10.299	-10.299	-10.299		
85	01	01			Plati efectuate in anii precedenti si recuperate in anul curent (SF)			-6.342	-6.342	-10.299	-10.299	-10.299		

Capi- tol	Sub- capi- tol	Pa- ra- graf	Gru- pa / Titlu	Ar- ti- col	Ali- ne- at	Denumire indicator	Credite de angajament				Credite bugetare				Angajamente legale	Plati efectuate	Angajamente legale de platit	Cheltuieli efective
							aprobate la finele perioadei de raportare		trimestriale cumulate		aprobate la finele perioadei de raportare		trimestriale cumulate					
							1	2	3	4	5	6	7	8=6-7				
<b>A</b>							<b>1</b>	<b>2</b>	<b>3</b>	<b>4</b>	<b>5</b>	<b>6</b>	<b>7</b>	<b>8=6-7</b>	<b>9</b>			
<b>B</b>																		
5410			01			ALTE SERVICII PUBLICE GENERALE	2.688.000	2.079.000	2.688.000	2.079.000	2.659.500	2.592.253	1.872.118	720.135				
			10			CHELTUIELI CURENTE	2.688.000	2.079.000	2.688.000	2.079.000	2.659.500	2.592.253	1.872.118	720.135				
			10	01		TITLUL I CHELTUIELI DE PERSONAL	2.488.000	1.900.000	2.488.000	1.900.000	2.480.500	2.480.500	1.760.365	720.135				
			10	01	01	Cheltuieli salariale in bani	2.395.500	1.820.500	2.395.500	1.820.500	2.388.000	2.388.000	1.684.853	703.147				
			10	01	01	Salarii de baza	2.010.000	1.525.000	2.010.000	1.525.000	2.010.000	2.010.000	1.450.296	559.704				
			10	01	05	Sporuri pentru conditii de munca	269.000	203.000	269.000	203.000	269.000	269.000	169.983	99.017				
			10	01	13	Drepturi de delegare	9.000	9.000	9.000	9.000	9.000	9.000	3.102	5.898				
			10	01	17	Indemnizatii de hrana	100.000	76.000	100.000	76.000	100.000	100.000	61.472	38.528				
			10	01	30	Alte drepturi salariale in bani	7.500	7.500	7.500	7.500	7.500	7.500						
			10	02		Cheltuieli salariale in natura	39.500	39.500	39.500	39.500	39.500	39.500	37.700	1.800				
			10	02	06	Vouchere de vacanta	39.500	39.500	39.500	39.500	39.500	39.500	37.700	1.800				
			10	03		Contributii	53.000	40.000	53.000	40.000	53.000	53.000	37.812	15.188				
			10	03	07	Contributia asiguratorie pentru munca	53.000	40.000	53.000	40.000	53.000	53.000	37.812	15.188				
			20			TITLUL II BUNURI SI SERVICII	200.000	179.000	200.000	179.000	179.000	111.753	111.753					
			20	01		Bunuri si servicii	120.000	101.500	120.000	101.500	101.500	68.926	68.926					
			20	01	01	Furnituri de birou	15.000	11.000	15.000	11.000	11.000	6.686	6.686					
			20	01	03	Incalzit, iluminat si forta motrica	16.000	15.000	16.000	15.000	15.000	10.651	10.651					
			20	01	04	Apa, canal si salubritate	5.000	4.000	5.000	4.000	4.000	1.704	1.704					
			20	01	05	Carburanti si lubrifianti	15.000	15.000	15.000	15.000	15.000	15.000	15.000					
			20	01	06	Piese de schimb	7.000	7.000	7.000	7.000	7.000	3.788	3.788					
			20	01	08	Posta, telecomunicatii, radio, tv, internet	15.000	12.500	15.000	12.500	12.500	8.804	8.804					
			20	01	09	Material si prestari de servicii cu caracter functional	15.000	13.000	15.000	13.000	13.000	4.664	4.664					
			20	01	30	Alte bunuri si servicii pentru intretinere si functionare	32.000	24.000	32.000	24.000	24.000	17.629	17.629					
			20	02		Reparatii curente	39.000	39.000	39.000	39.000	39.000	24.951	24.951					
			20	05		Bunuri de natura obiectelor de inventar	10.000	10.000	10.000	10.000	10.000	3.401	3.401					

Capi- tol	Sub- capi- tol	Pa- ra- graf	Cru- pa / Titlu	Ar- ti- col	Ali- ne- at	Denumire indicator	Credite de angajament			Credite bugetare		Angajamente legale	Plati efectuate	Angajamente legale de platit	Cheltuieli efective	
							aprobate la finele perioadei de raportare	aprobate la finele perioadei de raportare	aprobate la finele perioadei de raportare	aprobate la finele perioadei de raportare	aprobate la finele perioadei de raportare					
A							1	2	3	4	5	6	7	8-6-7	9	
B																
6610	20	05	30			Alte obiecte de inventar	10.000	10.000	10.000	10.000	10.000	3.401	3.401			
	20	06				Deplasari, detasari, transferari	5.000	5.000	5.000	5.000	5.000	4.544	4.544			
	20	06	02			Deplasari in strainatate	5.000	5.000	5.000	5.000	5.000	4.544	4.544			
	20	11				Carti, publicatii si materiale documentare	1.000	1.000	1.000	1.000	1.000	393	393			
	20	14				Protectia muncii	9.000	8.000	9.000	8.000	8.000	2.999	2.999			
	20	30				Alte cheltuieli	16.000	14.500	16.000	14.500	14.500	6.539	6.539			
	20	30	03			Prime de asigurare non-viata	6.000	6.000	6.000	6.000	6.000	3.818	3.818			
	20	30	30			Alte cheltuieli cu bunuri si servicii SANATALE	10.000	8.500	10.000	8.500	8.500	2.721	2.721			
	01					CHELTUIELI CURENTE	217.217.960	166.026.730	217.211.610	166.020.380	205.693.090	196.570.973	151.240.836	45.330.137		
	10					TITLUL I CHELTUIELI DE PERSONAL	217.217.960	166.026.730	217.217.952	166.026.722	205.704.432	196.377.315	151.247.178	45.330.137		
	10	01				Cheltuieli salariale in bani	159.334.660	119.656.950	159.334.660	119.656.950	159.334.660	159.334.660	114.004.523	45.330.137		
	10	01	01			Salarii de baza	152.087.200	113.647.050	152.087.200	113.647.050	152.087.200	152.087.200	108.179.888	43.907.312		
	10	01	01			Salarii de baza	95.791.780	71.249.000	95.791.780	71.249.000	95.791.780	95.791.780	70.248.429	25.543.351		
	10	01	05			Sporuri pentru conditii de munca	24.311.520	18.107.620	24.311.520	18.107.620	24.311.520	24.311.520	17.203.461	7.108.059		
	10	01	06			Alte sporuri	10.882.390	8.588.770	10.882.390	8.588.770	10.882.390	10.882.390	7.811.512	3.070.878		
	10	01	10			Fond pentru posturi ocupate prin curnul	8.800	8.800	8.800	8.800	8.800	8.800	4.683	4.117		
	10	01	11			Fond aferent platii cu ora	12.432.370	9.450.180	12.432.370	9.450.180	12.432.370	12.432.370	8.829.021	3.603.349		
	10	01	12			Indemnizatii platie unor persoane din afara unitatii	35.080	29.200	35.080	29.200	35.080	35.080	12.274	22.806		
	10	01	13			Drepturi de delegare	1.009.000	759.000	1.009.000	759.000	1.009.000	1.009.000	5.760	1.003.240		
	10	01	17			Indemnizatii de hrana	5.299.960	3.879.000	5.299.960	3.879.000	5.299.960	5.299.960	3.574.438	1.725.522		
	10	01	30			Alte drepturi salariale in bani	2.316.300	1.595.480	2.316.300	1.595.480	2.316.300	2.316.300	490.310	1.825.990		
	10	02				Cheltuieli salariale in natura	2.207.400	2.207.400	2.207.400	2.207.400	2.207.400	2.207.400	2.160.690	46.710		
	10	02	06			Vouchere de vacanta	2.207.400	2.207.400	2.207.400	2.207.400	2.207.400	2.207.400	2.160.690	46.710		
	10	03				Contributii	5.040.060	3.802.500	5.040.060	3.802.500	5.040.060	5.040.060	3.663.945	1.376.115		
	10	03	01			Contributii de asigurari sociale de stat	1.604.800	1.230.500	1.604.800	1.230.500	1.604.800	1.604.800	1.229.436	375.364		

Capi- tol	Pa- ra- graf	Pa- ra- pa / Titlu	Ar- ti- col	Ali- ne- at	Denumire indicator	Credite de angajament			Credite bugetare		Angajamente legale de platit	Plati efectuate	Angajamente legale	9
						1	2	3	4	5				
		<b>A</b>			<b>B</b>									
		10 03 07			Contributia asiguratorie pentru munca	3.435.260	2.572.000	3.435.260	2.572.000	3.435.260	2.434.509	3.435.260	1.000.751	
		20			TITLUL II BUNURI SI SERVICII	57.185.300	45.841.880	57.185.292	45.841.872	45.841.872	36.752.743	36.752.743		
		20 01			Bunuri si servicii	14.283.470	10.999.500	14.283.470	10.999.500	10.999.500	8.959.567	8.959.567		
		20 01 01			Furnituri de birou	308.100	212.100	308.100	212.100	212.100	132.135	132.135		
		20 01 02			Materiale pentru curatenie	429.500	264.500	429.500	264.500	264.500	226.998	226.998		
		20 01 03			Incalzit, iluminat si forta motrica	4.078.370	3.539.150	4.078.370	3.539.150	3.539.150	2.916.977	2.916.977		
		20 01 04			Apa, canal si salubritate	633.500	568.500	633.500	568.500	568.500	544.085	544.085		
		20 01 05			Carburanti si lubrifianti	154.500	111.500	154.500	111.500	111.500	104.706	104.706		
		20 01 06			Piese de schimb	1.297.050	799.050	1.297.050	799.050	799.050	543.008	543.008		
		20 01 07			Transport	10.400	9.400	10.400	9.400	9.400	6.109	6.109		
		20 01 08			Posta, telecomunicatii, radio, tv, internet	157.700	105.700	157.700	105.700	105.700	85.245	85.245		
		20 01 09			Materiale si prestari de servicii cu caracter functional	3.015.800	2.221.800	3.015.800	2.221.800	2.221.800	2.113.545	2.113.545		
		20 01 30			Alte bunuri si servicii pentru intretinere si functionare	4.198.550	3.167.800	4.198.550	3.167.800	3.167.800	2.286.759	2.286.759		
		20 02			Reparatii curente	429.000	328.000	429.000	328.000	328.000	43.947	43.947		
		20 03			Hirana	2.766.500	2.044.000	2.766.500	2.044.000	2.044.000	1.610.273	1.610.273		
		20 03 01			Hirana pentru oameni	2.766.500	2.044.000	2.766.500	2.044.000	2.044.000	1.610.273	1.610.273		
		20 04			Medicamente si materiale sanitare	36.475.510	30.270.510	36.475.510	30.270.510	30.270.510	25.323.690	25.323.690		
		20 04 01			Medicamente	19.990.330	17.360.330	19.990.330	17.360.330	17.360.330	14.454.893	14.454.893		
		20 04 02			Materiale sanitare	7.804.080	6.272.080	7.804.080	6.272.080	6.272.080	5.336.940	5.336.940		
		20 04 03			Reactivi	6.993.800	5.477.800	6.993.800	5.477.800	5.477.800	4.799.701	4.799.701		
		20 04 04			Dezinfectanti	1.687.300	1.160.300	1.687.300	1.160.300	1.160.300	732.156	732.156		
		20 05			Bunuri de natura obiectelor de inventar	1.534.920	1.024.920	1.534.920	1.024.920	1.024.920	368.968	368.968		
		20 05 01			Uniforme si echipament	327.000	232.000	327.000	232.000	232.000	3.043	3.043		
		20 05 03			Lenjerie si accesorii de pat	61.000	61.000	61.000	61.000	61.000	640	640		
		20 05 30			Alte obiecte de inventar	1.146.920	731.920	1.146.920	731.920	731.920	365.285	365.285		

Capi- tol	Sub- capi- tol	Pa- ra- graf	Gru- pa / Titlu col	Ali- ne- at	Denumire indicator	Credite de angajament		Credite bugetare		Angajamente bugetare	Angajamente legale	Plati efectuate	Angajamente legale de platit	Cheltuieli efective
						aprobate la finele perioadei de raportare	trimestriale cumulate	aprobate la finele perioadei de raportare	trimestriale cumulate					
A						I	2	3	4	5	6	7	8-6-7	9
B														
	20	06			Deplasari, detasari, transferari	214.600	154.600	214.600	154.600	154.600	44.798	44.798	44.798	
	20	06	01		Deplasari interne, detasari, transferari	214.600	154.600	214.600	154.600	154.600	44.798	44.798	44.798	
	20	09			Materiale de laborator	14.300	10.900	14.300	10.900	10.900	6.084	6.084	6.084	
	20	11			Carti, publicatii si materiale documentare	6.000	4.500	6.000	4.500	4.500	696	696	696	
	20	12			Consultanta si expertiza	44.000	44.000	44.000	44.000	44.000	5.756	5.756	5.756	
	20	13			Pregatire profesionala	201.200	161.200	201.200	161.200	161.200	28.174	28.174	28.174	
	20	14			Protectia muncii	220.900	178.900	220.900	178.900	178.900	48.286	48.286	48.286	
	20	30			Alte cheltuieli	994.900	620.850	994.900	620.842	620.842	312.504	312.504	312.504	
	20	30	01		Reclama si publicitate	51.500	42.500	51.500	42.500	42.500	30.924	30.924	30.924	
	20	30	03		Prime de asigurare non-viata	200.000	170.000	200.000	170.000	170.000	74.041	74.041	74.041	
	20	30	04		Chirii	408.800	150.800	408.800	150.800	150.800	110.667	110.667	110.667	
	20	30	30		Alte cheltuieli cu bunuri si servicii	334.600	257.550	334.592	257.542	257.542	96.872	96.872	96.872	
	59				TITLUL XI ALTE CHELTUIELI	698.000	527.900	698.000	527.900	527.900	489.912	489.912	489.912	
	59	40			Sume aferente persoanelor cu handicap neincadrate	698.000	527.900	698.000	527.900	527.900	489.912	489.912	489.912	
	84				PLATI EFECTUATE IN ANII PRECEDENTI SI RECUPERATE IN ANUL CURENT			-6.342	-6.342	-6.342		-6.342		
	85				Titlul XIX PLATI EFECTUATE IN ANII PRECEDENTI SI RECUPERATE IN ANUL CURENT			-6.342	-6.342	-6.342		-6.342		
	85	01			Plati efectuate in anii precedenti si recuperate in anul curent			-6.342	-6.342	-6.342		-6.342		
	85	01	01		Plati efectuate in anii precedenti si recuperate in anul curent (SF)			-6.342	-6.342	-6.342		-6.342		
6710					CULTURA, RECREERE SI RELIGIE	26.819.000	21.384.770	26.819.000	21.384.770	25.136.563	22.746.705	18.063.744	4.682.961	
	01				CHELTUIELI CURENTE	26.819.000	21.384.770	26.819.000	21.384.770	25.140.520	22.750.662	18.067.701	4.682.961	
	10				TITLUL I CHELTUIELI DE PERSONAL	15.872.050	12.104.300	15.872.050	12.104.300	15.872.050	15.872.050	11.189.089	4.682.961	

Capi- tol	Sub- capi- tol	Pa- ra- graf	Ar- ti- col	Ali- ne- at	Denumire indicator	Credite de angajament			Credite bugetare		Angajamente bugetare	Angajamente legale	Plati efectuate	Angajamente legale de platit	Cheltuieli efective
						1	2	3	4	5					
<b>A</b>						<b>B</b>									
10	01				Cheltuieli salariale in bani	15.162.300	11.473.150	15.162.300	11.473.150	15.162.300	15.162.300	10.637.789	4.524.511		
10	01	01			Salarii de baza	12.712.500	9.679.750	12.712.500	9.679.750	12.712.500	12.712.500	9.323.541	3.388.959		
10	01	05			Sporuri pentru conditii de munca	1.335.700	953.150	1.335.700	953.150	1.335.700	1.335.700	803.259	532.441		
10	01	06			Alte sporuri	5.150	4.700	5.150	4.700	5.150	5.150	3.730	1.420		
10	01	13			Drepturi de delegare	133.000	108.750	133.000	108.750	133.000	133.000	31.326	101.674		
10	01	17			Indemnizatii de hrana	924.500	685.500	924.500	685.500	924.500	924.500	444.029	480.471		
10	01	30			Alte drepturi salariale in bani	51.450	41.300	51.450	41.300	51.450	51.450	31.904	19.546		
10	02				Cheltuieli salariale in natura	363.050	363.050	363.050	363.050	363.050	363.050	339.650	23.400		
10	02	06			Vouchere de vacanta	363.050	363.050	363.050	363.050	363.050	363.050	339.650	23.400		
10	03				Contributii	346.700	268.100	346.700	268.100	346.700	346.700	211.650	135.050		
10	03	07			Contributia asiguratorie pentru munca	346.700	268.100	346.700	268.100	346.700	346.700	211.650	135.050		
20					TITLUL II BUNURI SI SERVICII	8.925.350	7.669.670	8.925.350	7.669.670	7.669.670	7.669.670	5.659.507	135.050		
20	01				Bunuri si servicii	5.723.540	5.000.010	5.723.540	5.000.010	5.000.010	5.000.010	3.939.274	135.050		
20	01	01			Furnituri de birou	68.600	55.350	68.600	55.350	55.350	55.350	30.765	30.765		
20	01	02			Materiale pentru curatenie	32.000	25.500	32.000	25.500	25.500	25.500	8.040	8.040		
20	01	03			Incalfzit, iluminat si forta motrica	594.000	524.820	594.000	524.820	524.820	524.820	436.416	436.416		
20	01	04			Apa, canal si salubritate	61.000	53.400	61.000	53.400	53.400	53.400	35.715	35.715		
20	01	05			Carburanti si lubrifianti	108.000	83.500	108.000	83.500	83.500	83.500	69.377	69.377		
20	01	06			Piese de schimb	73.000	59.000	73.000	59.000	59.000	59.000	24.066	24.066		
20	01	07			Transport	10.000	8.000	10.000	8.000	8.000	8.000	7.446	7.446		
20	01	08			Posta, telecomunicatii, radio, tv, internet	193.500	163.500	193.500	163.500	163.500	163.500	128.755	128.755		
20	01	09			Materiale si prestari de servicii cu caracter functional	2.705.540	2.555.040	2.705.540	2.555.040	2.555.040	2.555.040	1.963.381	1.963.381		
20	01	30			Alte bunuri si servicii pentru intretinere si functionare	1.877.900	1.471.900	1.877.900	1.471.900	1.471.900	1.471.900	1.235.313	1.235.313		
20	02				Reparatii curente	278.000	272.000	278.000	272.000	272.000	272.000	25.640	25.640		
20	04				Medicamente si materiale sanitare	700	700	700	700	700	700	677	677		







Capi- tot	Sub- tot	Pa- ra- graf	Ar- ti- col	Al- ne- at	Denumire indicator	Credite de angajament		Credite bugetare		Angajamente bugetare	Angajamente legale	Plati efectuate	Angajamente legale de platit	Cheltuieli efective
						aprobate la finele perioadei de raportare	trimestriale cumulate	aprobate la finele perioadei de raportare	trimestriale cumulate					
A						1	2	3	4	5	6	7	8=6-7	9
B														
		20	01	07	Transport	2.000	1.500	2.000	1.500	1.500	1.500	1.500		
		20	01	08	Posta, telecomunicatii, radio, tv, internet	12.000	9.500	12.000	9.500	9.500	6.054	6.054		
		20	01	09	Materiale si prestari de servicii cu caracter functional	70.000	52.500	70.000	52.500	52.500	22.380	22.380		
		20	01	30	Alte bunuri si servicii pentru intretinere si functionare	515.000	396.250	515.000	396.250	396.250	324.049	324.049		
		20	02		Reparatii curente	75.000	56.250	75.000	56.250	56.250	789	789		
		20	03		Hrana	1.176.080	1.092.750	1.176.080	1.092.750	1.092.750	979.282	979.282		
		20	03	01	Hrana pentru oameni	1.176.080	1.092.750	1.176.080	1.092.750	1.092.750	979.282	979.282		
		20	04		Medicamente si materiale sanitare	250.000	201.000	250.000	201.000	201.000	124.873	124.873		
		20	04	01	Medicamente	210.000	170.000	210.000	170.000	170.000	103.188	103.188		
		20	04	02	Materiale sanitare	30.000	23.500	30.000	23.500	23.500	14.255	14.255		
		20	04	04	Dezinfectanti	10.000	7.500	10.000	7.500	7.500	7.430	7.430		
		20	05		Bunuri de natura obiectelor de inventar	61.000	47.000	61.000	47.000	35.000	14.677	14.677		
		20	05	03	Lenjerie si accesorii de pat	16.000	12.000	16.000	12.000	12.000				
		20	05	30	Alte obiecte de inventar	45.000	35.000	45.000	35.000	35.000	14.677	14.677		
		20	11		Carti, publicatii si materiale documentare	15.000	11.250	15.000	11.250	11.250	6.664	6.664		
		20	13		Pregatire profesionala	4.000	3.000	4.000	3.000	3.000	2.380	2.380		
		20	30		Alte cheltuieli	4.000	3.000	4.000	3.000	3.000	1.403	1.403		
		20	30	30	Alte cheltuieli cu bunuri si servicii	4.000	3.000	4.000	3.000	3.000	1.403	1.403		
8710					ALTE ACTIUNI ECONOMICE	6.156.280	4.936.280	6.156.280	4.936.280	5.799.280	4.950.146	4.950.146	1.169.081	1.169.081
		01			CHELTUIELI CURENTE	6.156.280	4.936.280	6.156.280	4.936.280	5.799.280	4.950.146	4.950.146	1.169.081	1.169.081
		10			TITLUL I CHELTUIELI DE PERSONAL	4.017.000	3.134.000	4.017.000	3.134.000	4.017.000	4.017.000	2.847.919	1.169.081	1.169.081
		10	01		Cheltuieli salariale in bani	3.822.000	2.954.500	3.822.000	2.954.500	3.822.000	3.822.000	2.686.944	1.135.056	1.135.056
		10	01	01	Salarii de baza	3.343.000	2.602.750	3.343.000	2.602.750	3.343.000	3.343.000	2.420.740	922.260	922.260
		10	01	05	Sporuri pentru conditii de munca	234.000	176.750	234.000	176.750	234.000	234.000	142.264	91.736	91.736

Capi- tol	Sub- capi- tol	Pa- ra- graf	Gru- pa / Titlu	Ar- ti- col	Ali- ne- at	Denumire indicator	Credite de angajament			Credite bugetare		Angajamente bugetare	Angajamente legale	Plati efectuate	Angajamente legale de platit	Cheltuieli efective
							1	2	3	4	5					
			<b>A</b>			<b>B</b>										
			10 01 13			Drepturi de delegare	44.000	31.000	44.000	31.000	44.000	44.000	44.000	15.060	28.940	
			10 01 17			Indemnizatii de hrana	201.000	144.000	201.000	144.000	201.000	201.000	201.000	108.880	92.120	
			10 02			Cheltuieli salariale in natura	78.000	78.000	78.000	78.000	78.000	78.000	78.000	69.600	8.400	
			10 02 06			Vouchere de vacanta	78.000	78.000	78.000	78.000	78.000	78.000	78.000	69.600	8.400	
			10 03			Contributii	117.000	101.500	117.000	101.500	117.000	117.000	117.000	91.375	25.625	
			10 03 05			Prime de asigurare viata plătite de angajator pentru angajati	30.000	30.000	30.000	30.000	30.000	30.000	30.000	29.800	200	
			10 03 07			Contributia asiguratorie pentru munca	87.000	71.500	87.000	71.500	87.000	87.000	87.000	61.575	25.425	
			20			TITLUL II BUNURI SI SERVICII	2.139.280	1.802.280	2.139.280	1.802.280	1.782.280	1.782.280	933.146	933.146		
			20 01			Bunuri si servicii	892.000	758.500	892.000	758.500	758.500	758.500	420.887	420.887		
			20 01 01			Furnituri de birou	14.000	13.000	14.000	13.000	13.000	13.000	4.662	4.662		
			20 01 02			Materiale pentru curatenie	23.000	21.000	23.000	21.000	21.000	21.000	4.931	4.931		
			20 01 03			Incalzit, iluminat si forta motrica	150.000	112.000	150.000	112.000	112.000	112.000	88.167	88.167		
			20 01 04			Apa, canal si salubritate	10.000	10.000	10.000	10.000	10.000	10.000	8.188	8.188		
			20 01 05			Carburanti si lubrifianti	155.000	127.000	155.000	127.000	127.000	127.000	80.160	80.160		
			20 01 06			Piese de schimb	100.000	80.000	100.000	80.000	80.000	80.000	18.651	18.651		
			20 01 07			Transport	20.000	20.000	20.000	20.000	20.000	20.000	17.019	17.019		
			20 01 08			Posta, telecomunicatii, radio, tv, internet	75.000	65.000	75.000	65.000	65.000	65.000	54.216	54.216		
			20 01 09			Materiale si prestari de servicii cu caracter functional	300.000	271.500	300.000	271.500	271.500	271.500	121.513	121.513		
			20 01 30			Alte bunuri si servicii pentru inretinere si functionare	45.000	39.000	45.000	39.000	39.000	39.000	23.380	23.380		
			20 02			Reparatii curente	50.000	45.000	50.000	45.000	45.000	45.000	30.253	30.253		
			20 03			Hrana	360.000	260.000	360.000	260.000	260.000	260.000	137.862	137.862		
			20 03 01			Hrana pentru oameni	350.000	250.000	350.000	250.000	250.000	250.000	136.650	136.650		
			20 03 02			Hrana pentru animale	10.000	10.000	10.000	10.000	10.000	10.000	1.212	1.212		
			20 04			Medicamente si materiale sanitare	15.000	15.000	15.000	15.000	15.000	15.000				



## U.A.T. JUDETUL HUNEDOARA

DETALIEREA CHELTUIELILOR  
 INSTITUTIIL PUBLICE FINANTATE DIN VENITURI PROPRII  
 SI SUBVENTII DIN BUGETUL LOCAL  
 SECTIUNEA DE DEZVOLTARE  
 30.09.2019

Capi- tol	Sub- capitol	Pa- ra- graf	Gr- pa / Titlu	Ar- ti- col	Ali- ne- at	Denumire indicator	Credite de angajament			Credite bugetare		Angajamente bugetare	Angajamente legale	Plati efectuate	Angajamente legale de platit	Cheltuieli efective
							1	2	3	4	5					
<b>B</b>							1	2	3	4	5	6	7	8-6-7	9	
5010						TOTAL CHELTUIELI DIN VENITURI PROPRII										
		01				SI SUBVENTII	16.986.280	13.736.280	16.986.280	13.736.280	13.326.280	3.543.605	3.543.605			
		58				CHELTUIELI CURENTE	150.000	150.000	150.000	150.000	150.000	111.436	111.436			
		58	16			TITLUL X PROIECTE CU FINANTARE DIN FONDURI EXTERNE NERAMBURSABILE	150.000	150.000	150.000	150.000	150.000	111.436	111.436			
		58	16			CADRULUI FINANCIAR 2014-2020	150.000	150.000	150.000	150.000	150.000	111.436	111.436			
						Alte facilitati si instrumente										
						postaderare	150.000	150.000	150.000	150.000	150.000	111.436	111.436			
		58	16	01		Finantarea nationala	150.000	150.000	150.000	150.000	150.000	111.436	111.436			
		70				CHELTUIELI DE CAPITAL	16.836.280	13.586.280	16.836.280	13.586.280	13.176.280	3.432.169	3.432.169			
		71				TITLUL XIII ACTIVE NEFINANCIARE	16.836.280	13.586.280	16.836.280	13.586.280	13.176.280	3.432.169	3.432.169			
		71	01			Active fixe	7.256.280	7.006.280	7.256.280	7.006.280	6.676.280	805.649	805.649			
		71	01	01		Constructii	1.082.810	832.810	1.082.810	832.810	552.810	64.849	64.849			
		71	01	02		Masini, echipamente si mijloace de transport	4.507.780	4.507.780	4.507.780	4.507.780	4.507.780	540.149	540.149			
		71	01	03		Mobilier, aparatura biroutica si alte active corporale	223.090	223.090	223.090	223.090	223.090	148.994	148.994			
		71	01	30		Alte active fixe (inclusiv reparatii capitale)	1.442.600	1.442.600	1.442.600	1.442.600	1.392.600	51.657	51.657			
		71	03			Reparatii capitale aferente activelor fixe	9.580.000	6.580.000	9.580.000	6.580.000	6.500.000	2.626.520	2.626.520			
5410						ALTE SERVICII PUBLICE GENERALE	80.000	80.000	80.000	80.000	80.000	75.582	75.582			
		70				CHELTUIELI DE CAPITAL	80.000	80.000	80.000	80.000	80.000	75.582	75.582			
		71				TITLUL XIII ACTIVE NEFINANCIARE	80.000	80.000	80.000	80.000	80.000	75.582	75.582			
		71	01			Active fixe	80.000	80.000	80.000	80.000	80.000	75.582	75.582			
		71	01	02		Masini, echipamente si mijloace de transport	80.000	80.000	80.000	80.000	80.000	75.582	75.582			
6610						SANATATE	15.503.060	12.253.060	15.503.060	12.253.060	12.253.060	3.029.976	3.029.976			

Capi- tol	Sub- capi- tol	Pa- ra- gra- ful	Gru- pa / Titlu col	Ar- ti- col	Ali- ne- at	Denumire indicator	Credite de angajament		Credite bugetare		Angajamente bugetare	Angajamente legale	Plati efectuate	Angajamente legale de platit	Cheltuieli efective
							aprobate la finele perioadei de raportare	trimestriale cumulate	aprobate la finele perioadei de raportare	trimestriale cumulate					
A							1	2	3	4	5	6	7	8=6-7	9
						B									
						CHELTUIELI DE CAPITAL	15.503.060	12.253.060	15.503.060	12.253.060	12.253.060	3.029.976	3.029.976	8=6-7	9
						TITLUL XIII ACTIVE NEFINANCIARE	15.503.060	12.253.060	15.503.060	12.253.060	12.253.060	3.029.976	3.029.976		
						Active fixe	6.003.060	5.753.060	6.003.060	5.753.060	5.753.060	403.456	403.456		
						Constructii	755.810	505.810	755.810	505.810	505.810	17.850	17.850		
						Masini, echipamente si mijloace de transport	4.053.560	4.053.560	4.053.560	4.053.560	4.053.560	351.615	351.615		
						Mobilier, aparatura birou si alte active corporale	71.690	71.690	71.690	71.690	71.690	20.991	20.991		
						Alte active fixe	1.122.000	1.122.000	1.122.000	1.122.000	1.122.000	13.000	13.000		
						(inclusiv reparatii capitale)									
						Reparatii capitale aferente activelor fixe	9.500.000	6.500.000	9.500.000	6.500.000	6.500.000	2.626.520	2.626.520		
						CULTURA, RECREERE SI RELIGIE	1.094.500	1.094.500	1.094.500	1.094.500	794.500	357.055	357.055		
6710						CHELTUIELI CURENTE	150.000	150.000	150.000	150.000	150.000	111.436	111.436		
						TITLUL X PROIECTE CU FINANTARE DIN FONDURI EXTERNE NERAMBURSABILE									
						CADRULUI FINANCIAR 2014-2020	150.000	150.000	150.000	150.000	150.000	111.436	111.436		
						Alte facilitati si instrumente postdate	150.000	150.000	150.000	150.000	150.000	111.436	111.436		
						Finantarea nationala	150.000	150.000	150.000	150.000	150.000	111.436	111.436		
						CHELTUIELI DE CAPITAL	944.500	944.500	944.500	944.500	584.500	245.619	245.619		
						TITLUL XIII ACTIVE NEFINANCIARE	944.500	944.500	944.500	944.500	584.500	245.619	245.619		
						Active fixe	864.500	864.500	864.500	864.500	584.500	245.619	245.619		
						Constructii	280.000	280.000	280.000	280.000	584.500	245.619	245.619		
						Masini, echipamente si mijloace de transport	177.500	177.500	177.500	177.500	177.500	93.958	93.958		
						Mobilier, aparatura birou si alte active corporale	151.400	151.400	151.400	151.400	151.400	128.003	128.003		





**CONTUL DE EXECUTIE AL IMPRUMIUTURILOR INTERNE  
SECTIUNEA DE DEZVOLTARE  
30.09.2019**

Capi- tol	Sub- capi- tol	Pa- ra- graf	Gru- pa / Titlu	Ar- ti- col	Ali- ne- at	Denumire indicator	Credite de angajament			Credite bugetare			Angajamente legale	Plati efectuate	Angajamente legale de platit	Cheltuieli efective			
							1	2	3	4	5	6					7	8=6-7	9
<b>A</b>							<b>B</b>												
5007			01			CREDITE INTERNE	99.800	99.800	99.800	99.800	72.620	54.176	72.620	54.176					
			56			CHELTUIELI CURENTE	72.620	72.620	72.620	72.620	72.620	54.176	72.620	54.176					
						TITLUL VIII PROIECTE CU FINANTARE DIN FONDURI EXTERNE NERAMBURSABILE (FEN)													
			56	01		POSTADERARE	72.620	72.620	72.620	72.620	72.620	54.176	72.620	54.176					
						Programa din Fondul European de Dezvoltare Regionala (FEDR)	72.620	72.620	72.620	72.620	72.620	54.176	72.620	54.176					
			56	01	03	Cheltuieli neseligibile	72.620	72.620	72.620	72.620	72.620	54.176	72.620	54.176					
			70			CHELTUIELI DE CAPITAL	27.180	27.180	27.180	27.180	27.180	54.176	72.620	54.176					
			71			TITLUL XIII ACTIVE NEFINANCIARE	27.180	27.180	27.180	27.180	27.180								
			71	01		Active fixe	27.180	27.180	27.180	27.180	27.180								
			71	01	01	Constructii	27.180	27.180	27.180	27.180	27.180								
7407						PROTECTIA MEDIULUI	72.620	72.620	72.620	72.620	72.620	54.176	72.620	54.176					
			01			CHELTUIELI CURENTE	72.620	72.620	72.620	72.620	72.620	54.176	72.620	54.176					
			56			TITLUL VIII PROIECTE CU FINANTARE DIN FONDURI EXTERNE NERAMBURSABILE (FEN)													
						POSTADERARE	72.620	72.620	72.620	72.620	72.620	54.176	72.620	54.176					
						Programa din Fondul European de Dezvoltare Regionala (FEDR)	72.620	72.620	72.620	72.620	72.620	54.176	72.620	54.176					
			56	01	03	Cheltuieli neseligibile	72.620	72.620	72.620	72.620	72.620	54.176	72.620	54.176					
			70			TRANSPORTURI	27.180	27.180	27.180	27.180	27.180								
			70			CHELTUIELI DE CAPITAL	27.180	27.180	27.180	27.180	27.180								
			71			TITLUL XIII ACTIVE NEFINANCIARE	27.180	27.180	27.180	27.180	27.180								
			71	01		Active fixe	27.180	27.180	27.180	27.180	27.180								
			71	01	01	Constructii	27.180	27.180	27.180	27.180	27.180								