

HOTĂRÂREA NR.307 din 20 decembrie 2019
privind analiza și aprobarea execuției bugetelor aflate în autoritatea Consiliului
Județean Hunedoara întocmite pe secțiunea de funcționare și dezvoltare pentru
trimestrul IV 2019

CONSILIUL JUDEȚEAN HUNEDOARA;

Având în vedere proiectul de hotărâre nr.318/2019 inițiat de Președintele Consiliului Județean Hunedoara, domnul Bobora Mircea Flaviu, referatul de aprobare nr.21546/2019, raportul de specialitate nr.21636/2019 al Direcției programe, prognoze, buget, finanțe din cadrul aparatului de specialitate al consiliului județean, avizul nr.387/2019 al Comisiei de studii, prognoze economico-sociale, buget, finanțe, agricultură, silvicultură, administrarea domeniului public și privat al județului, precum și avizul nr.388/2019 al Comisiei pentru administrație publică locală, juridică, apărarea ordinii publice, problemele minorităților, respectarea drepturilor omului și a libertăților cetățenești;

În conformitate cu prevederile art.49 alin (12) din Legea nr.273/2006 privind finanțele publice locale, cu modificările și completările ulterioare;

În baza prevederilor art.173 alin.(1) lit.f și ale art. 196 alin.(1) lit.a) din Ordonanța de Urgență a Guvernului nr.57/2019 privind Codul administrativ, cu modificările și completările ulterioare;

HOTĂRĂȘTE:

Art.1 Se aprobă contul de execuție al bugetului propriu al județului Hunedoara pentru trimestrul IV 2019, întocmit pe cele două secțiuni, la venituri în sumă de 240.285.270,00 lei, iar la cheltuieli în sumă de 202.362.398,00 lei, cu un excedent de 37.922.872,00 lei, conform anexelor nr.1 – 2 la prezenta hotărâre.

Art.2 Se aprobă contul de execuție al bugetului instituțiilor publice finanțate integral sau parțial din venituri proprii, întocmit pe cele două secțiuni, la 30 noiembrie 2019, la venituri în sumă de 236.205.844,00 lei și la cheltuieli în sumă de 226.383.744,00 lei, cu un excedent de 9.822.100 ,00 lei, conform anexelor nr.3 - 4 la prezenta hotărâre.

Art.3 Anexele nr.1 – 4 fac parte integrantă din prezenta hotărâre.

Art.4 (1) Prezenta va fi dusă la îndeplinire de Direcția Programe, Prognoze, Buget, Finanțe și se va comunica celor interesați prin grija Serviciului administrație publică locală și relații publice din cadrul aparatului de specialitate al Consiliului Județean Hunedoara.

(2) Prezenta poate fi contestată în termenul și condițiile Legii nr.554/2004 a contenciosului administrativ, cu modificările și completările ulterioare.

PREȘEDINTE,
Mircea Flaviu Bobora




CONTRASEMNEAZĂ:
SECRETAR GENERAL AL JUDEȚULUI,
Daniel Dan

ANEXA NR.1

La Hotărârea Consiliului Județean Hunedoara nr. 307 /2019

Prezenta conține 12 file.

PREȘEDINTE,
Mircea Flaviu Bobora



SECRETAR GENERAL AL
JUDEȚULUI,
Daniel Dan

CONTUL DE EXECUȚIE AL BUGETULUI LOCAL - VENITURI
30.11.2019

Pag. 1 -lei-

Capi- tol	Sub- capi- tol	Pa- ra- graf	Gru- pa / Tirbu col	Ali- ne- at	Denumire indicator	Prevederi		Prevederi bugetare trimestriale cumulate	Drepturi constatate			Incasari realizate	Singeri pe alte cai decat incasari	Drepturi constatate de incasat
						I	2		Total, din care:	din anii precedenti	din anul curent			
A						I	2	3=4+5	4	5	6	7	8=3-6-7	
0001	02				TOTAL VENITURI-BUGET LOCAL	304.157.000	304.157.000	241.771.784	1.486.514	240.285.270	240.285.270	823.164	663.350	
0002					I. VENITURI CURENTE	245.118.000	245.118.000	222.757.154	1.486.514	221.270.640	221.270.640	823.164	663.350	
0003					A. VENITURI FISCALE	244.890.000	244.890.000	222.437.926	1.486.514	220.951.412	220.951.412	823.164	663.350	
0004					A.1. IMPOZIT PE VENIT, PROFIT SI CASTIGURI DIN CAPITAL	93.039.000	93.039.000	82.983.608	1.486.514	81.497.094	81.497.094	823.164	663.350	
0005					A.1.1 IMPOZIT PE VENIT, PROFIT SI CASTIGURI DIN CAPITAL DE LA PERSOANE JURIDICE			1.486.514	1.486.514					
0102					IMPOZIT PE PROFIT			1.486.514	1.486.514					
01					Impozit pe profit de la agentii economice			1.486.514	1.486.514					
0300	02				A.1.2 IMPOZIT PE VENIT, PROFIT SI CASTIGURI DIN CAPITAL DE LA PERSOANE FIZICE									
0402					COTE SI SUME DEFALCATE DIN IMPOZITUL PE VENIT	93.039.000	93.039.000	81.497.094	1.486.514	81.497.094	81.497.094	823.164	663.350	
01					Cote defalcate din impozitul pe venit	93.039.000	93.039.000	81.497.094	1.486.514	81.497.094	81.497.094	823.164	663.350	
04					Sume alocate din cotele defalcate din impozitul pe venit pentru echilibrarea bugetelor locale	51.903.000	51.903.000	43.896.672	1.486.514	43.896.672	43.896.672	823.164	663.350	
1000	02				A4 IMPOZITE SI TAXE PE BUNURI SI SERVICII	41.136.000	41.136.000	37.600.422	1.486.514	37.600.422	37.600.422	823.164	663.350	
1102	01				SUME DEFALCATE DIN TVA	151.851.000	151.851.000	139.454.318	1.486.514	139.454.318	139.454.318	823.164	663.350	
					Sume defalcate din taxa pe valoarea adaugata pentru finantarea cheltui- rilor descentralizate la nivelul judetelor	150.479.000	150.479.000	138.705.999	1.486.514	138.705.999	138.705.999	823.164	663.350	
05					Sume defalcate din taxa pe valoarea	20.952.000	20.952.000	19.892.666	1.486.514	19.892.666	19.892.666	823.164	663.350	

Capi- tol	Sub- capi- tol	Pa- ra- gra- ful	Ar- ti- cu- lul	Ali- ne- at	Denumire indicator	Prevederi bugetare		Prevederi bugetare trimestriale cumulate	Drepturi constatate			Incasari realizate	Stingeri pe alte cai decat incasari	Drepturi constatate de incasat
						anuale aprobrate la finele perioadei de raportare	1		Total, din care:	din anii precedenti	din anul curent			
A					B	2	3=4+5	4	5	6	7	8=3-6-7		
1102	05				adaugata pentru drumuri	15.968.000	15.968.000	14.637.333	14.637.333	14.637.333	14.637.333			
	06				Sume defalcate din taxa pe valoarea adaugata pentru echilibrarea bugetelor locale			104.176.000	104.176.000	104.176.000	104.176.000			
1602					TAXE PE UTILIZAREA BUNURILOR, AUTORIZAREA UTILIZARII BUNURILOR SAU PE DESEASURAREA DE ACTIVITATI		113.559.000							
	02				Impozit pe mijloacele de transport	1.372.000	1.372.000	748.319	748.319	748.319	748.319			
	02				Impozit pe mijloace de transport definite persoane de juridice*)	975.000	975.000	541.732	541.732	541.732	541.732			
	03				Taxe si tarife pentru eliberarea de licente si autorizatii de functionare	52.000	52.000	48.587	48.587	48.587	48.587			
	50				Alte taxe pe utilizarea bunurilor, autorizarea utilizarii bunurilor sau pe desfasurare de activitati									
	2900	02			C. VENITURI NEFISCALE	345.000	345.000	158.000	158.000	158.000	158.000			
	3000				C1. VENITURI DIN PROPRIETATE	228.000	228.000	319.228	319.228	319.228	319.228			
	3002				VENITURI DIN PROPRIETATE	130.000	130.000	121.503	121.503	121.503	121.503			
	05				Venituri din concesiuni si inchirieri	130.000	130.000	121.503	121.503	121.503	121.503			
	30				Alte venituri din concesiuni si inchirieri de catre institutiile publice	130.000	130.000	121.503	121.503	121.503	121.503			
	3300	02			C2. VANZARI DE BUNURI SI SERVICII	98.000	98.000	197.725	197.725	197.725	197.725			
	3302				VENITURI DIN PRESTARI DE SERVICII SI ALTE ACTIVITATI			17.741	17.741	17.741	17.741			
	28				Venituri din recuperarea cheltuielilor de judecata, impurtatii si despagubiri			17.741	17.741	17.741	17.741			

Capi-Sub- Pa- Grn- At- Ali- tol capi- ra- pa / fi- ne- tol graf Titlu col at	A	Denumire indicator	Prevederi bugetare anuale aprobate la finele perioadei de raportare		Prevederi bugetare trimestriale cumulate	Drepturi constatate		Incasari realizate	Singeri pe alte cai decat incasari	Drepturi constatate de incasat
			1	2		Total, din care: 3=4+5	din anii precedenti			
3502		B								
		AMENZI, PENALITATI SI CONFISCARI								
01		Venituri din amenzi si alte sanctiuni aplicate potrivit dispozitiilor legale	98.000	98.000	98.000	110.680	110.680	110.680		
02		Venituri din amenzi si alte sanctiuni aplicate de catre alte institutii de specialitate	98.000	98.000	98.000	109.995	109.995	109.995		
50		Alte amenzi, penalitati si confiscari	98.000	98.000	98.000	109.995	109.995	109.995		
3702		TRANSFERRURI VOLUNTARE, ALTELE DECAT SUBVENTIILE				685	685	685		
03		Varsaminte din sectiunea de functionare pentru finantarea sectiunii de dezvoltare a bugetului local(cu semnul minus)	-20.641.990	-20.641.990	-20.641.990	-6.100.000	-6.100.000	-6.100.000		
04		Varsaminte din sectiunea de functionare	20.641.990	20.641.990	20.641.990	6.100.000	6.100.000	6.100.000		
50		Alte transferuri voluntare				69.304	69.304	69.304		
3900		II. VENITURI DIN CAPITAL				1.903	1.903	1.903		
3902		VENITURI DIN VALORIFICAREA UNOR BUNURI				1.903	1.903	1.903		
01		Venituri din valorificarea unor bunuri ale institutiilor publice				32	32	32		
07		Venituri din vanzarea unor bunuri apartinand domeniului privat al statului sau al unitatilor administrativ-teritoriale				1.871	1.871	1.871		
4000		III OPERATIUNI FINANCIARE				6.000.000	6.000.000	6.000.000		
4002		INCASARI DIN RAMBURSAREA IMPRUMUTURILOR ACORDATE				6.000.000	6.000.000	6.000.000		
14		Sume din excedentul bugetului local				6.000.000	6.000.000	6.000.000		
						3=4+5	5	6	7	8=3-6-7

Capi- tol	Sub- capi- tol	Pa- ra- gra- ful	Ar- ti- col	Ali- ne- at	Denumire indicator	Prevederi bugetare		Prevederi bugetare trimestriale cumulate	Drepturi constatate			Incasari realizate	Sîngeri pe alte cai decat incasari	Drepturi constatate de incasat	
						anuale aprobrate la finele perioadei de raportare	1		2	Total, din care:	din anii precedenti				din anul curent
4202	69				B										
	73				perioadei de programare 2014-2020	4.235.350	4.235.350	4.235.350	511.612	511.612	511.612	511.612	7	8=3-6-7	
					Subventii pentru realizarea activitatii de colectare,transport,depozitare si neutralizare a deseurilor de origine animala	690.000	690.000	690.000	1.800	1.800	1.800	1.800			
4602					ALTE SUME PRIMITE DE LA UE				1.444.533	1.444.533	1.444.533	1.444.533			
	04				Alte sume primite din fonduri de la Uniunea Europeana pentru programele operationale finantate din cadrul financiar 2014-2020										
4802					SUME PRIMITE DE LA UE/ALTI DONATORI IN CONTUL PLATIILOR EFECTUATE SI AFERENTE CADRULUI FINANCIAR 2014-2020	22.132.650	22.132.650	22.132.650	1.827.801	1.827.801	1.827.801	1.827.801			
	01				Fondul European de Dezvoltare Regionala(FEDR)	21.622.000	21.622.000	21.622.000	1.827.801	1.827.801	1.827.801	1.827.801			
					Sume primite in contul platilor efectuate in anul curent	20.993.000	20.993.000	20.993.000	1.827.801	1.827.801	1.827.801	1.827.801			
	02				Sume primite in contul platilor efectuate in anii anteriori	629.000	629.000	629.000							
	02				Fondul Social European(FSE)	510.650	510.650	510.650							
					Sume primite in contul platilor efectuate in anul curent	510.650	510.650	510.650							

CONTUL DE EXECUTIE AL BUGETULUI LOCAL - VENITURI
SECTIUNEA DE FUNCTIONARE
30.11.2019

Capi- tol	Sub- capi- tol	Pa- ra- gra- ful	Ar- ti- col	Ali- ne- at	Denumire indicator	Prevederi		Prevederi bugetare trimestriale cumulate	Drepturi constatate			Incasari realizate	Stingeri pe alte cai decat incasari	Drepturi constatate de incasat
						I	2		Total, din care:	din anii precedenti	din anul curent			
A					B	1	2	3=4+5	4	5	6	7	8=3-6-7	
0001	02				TOTAL VENITURI-BUGET LOCAL	227.867.010	227.867.010	218.694.897	1.486.514	217.208.383	217.208.383	823.164	663.350	
0002					I. VENITURI CURENTE	224.476.010	224.476.010	216.657.154	1.486.514	215.170.640	215.170.640	823.164	663.350	
0003					A. VENITURI FISCALE	244.890.000	244.890.000	222.437.926	1.486.514	220.951.412	220.951.412	823.164	663.350	
0004					A.1. IMPOZIT PE VENIT, PROFIT SI CASTIGURI DIN CAPITAL	93.039.000	93.039.000	82.983.608	1.486.514	81.497.094	81.497.094	823.164	663.350	
0005					A.1.1 IMPOZIT PE VENIT, PROFIT SI CASTIGURI DIN CAPITAL DE LA PERSOANE JURIDICE			1.486.514	1.486.514			823.164	663.350	
0102	01				IMPOZIT PE PROFIT			1.486.514	1.486.514			823.164	663.350	
					Impozit pe profit de la agentii economice			1.486.514	1.486.514			823.164	663.350	
0300	02				A.1.2 IMPOZIT PE VENIT, PROFIT SI CASTIGURI DIN CAPITAL DE LA PERSOANE FIZICE									
0402					COTE SI SUME DEFALCATE DIN IMPOZITUL PE VENIT	93.039.000	93.039.000	81.497.094		81.497.094	81.497.094			
01					Cote defalcate din impozitul pe venit	93.039.000	93.039.000	81.497.094		81.497.094	81.497.094			
04					Sume alocate din cotele defalcate din impozitul pe venit pentru echilibrarea bugetelor locale	51.903.000	51.903.000	43.896.672		43.896.672	43.896.672			
1000	02				A4 IMPOZITE SI TAXE PE BUNURI SI SERVICII	41.136.000	41.136.000	37.600.422		37.600.422	37.600.422			
1102	01				SUME DEFALCATE DIN TVA	151.851.000	151.851.000	139.454.318		139.454.318	139.454.318			
					Sume defalcate din taxa pe valoarea adaugata pentru finantarea cheltui- lilor descentralizate la nivelul judetelor	150.479.000	150.479.000	138.705.999		138.705.999	138.705.999			
05					Sume defalcate din taxa pe valoarea	20.952.000	20.952.000	19.892.666		19.892.666	19.892.666			

Capi- tol	Sub- capi- tol	Pa- ra- graf	Pa- ra- graf	Ar- ti- col	Ali- ne- at	Denumire indicator	Prevederi anuale aprobrate la finele perioadei de raportare		Prevederi bugetare trimestriale cumulate	Drepturi constatate			Incasari realizate	Stingeri pe alte cai decat incasari	Drepturi constatate de incasat
							I	2		Total, din care:	din anii precedenti	din anul curent			
A							B		3=4+5			6	7	8=3-6-7	
1102	05					adaugata pentru drumuri	15.968.000	15.968.000	14.637.333	14.637.333	14.637.333	14.637.333			
	06					Sume defalcate din taxa pe valoarea adaugata pentru echilibrarea bugetelor locale					104.176.000	104.176.000			
1602						TAXE PE UTILIZAREA BUNURILOR, AUTORIZAREA UTILIZARII BUNURILOR SAU PE DESFASURAREA DE ACTIVITATI	1.372.000	1.372.000	748.319	748.319	748.319	748.319			
	02					Impozit pe mijloacele de transport	975.000	975.000	541.732	541.732	541.732	541.732			
	02					Impozit pe mijloace de transport detinute persoane de juridice*)	975.000	975.000	541.732	541.732	541.732	541.732			
	03					Taxe si tarife pentru eliberarea de licente si autorizatii de functionare	52.000	52.000	48.587	48.587	48.587	48.587			
	50					Alte taxe pe utilizarea bunurilor, autorizarea utilizarii bunurilor sau pe desfasurare de activitati	345.000	345.000	158.000	158.000	158.000	158.000			
2900	02					C. VENITURI NEFISCALE	-20.413.990	-20.413.990	-5.780.772	-5.780.772	-5.780.772	-5.780.772			
3000						C1. VENITURI DIN PROPRIETATE	130.000	130.000	121.503	121.503	121.503	121.503			
3002						VENITURI DIN PROPRIETATE	130.000	130.000	121.503	121.503	121.503	121.503			
	05					Venituri din concesiuni si inchirieri	130.000	130.000	121.503	121.503	121.503	121.503			
	30					Alte venituri din concesiuni si inchirieri de catre institutiile publice	130.000	130.000	121.503	121.503	121.503	121.503			
3300	02					C2. VANZARI DE BUNURI SI SERVICII	-20.543.990	-20.543.990	-5.902.275	-5.902.275	-5.902.275	-5.902.275			
3302						VENITURI DIN PRESTARI DE SERVICII SI ALTE ACTIVITATI			17.741	17.741	17.741	17.741			
	28					Venituri din recuperarea cheltuielilor de judecata, imputatii si despagubiri			17.741	17.741	17.741	17.741			

Capi-Sub-Paragraful graf	Alina	Denumire indicator	Prevederi bugetare anuale aprobate la finele perioadei de raportare		Prevederi bugetare trimestriale cumulate	Drepturi constatate			Incasari realizate	Stingeri pe alte cai decat incasari	Drepturi constatate de incasat
			I	2		Total, din care:	din anii precedenti	din anul curent			
A			B			3=4+5			6		
3502	01	AMENZI, PENALITATI SI CONFISCARI Venituri din amenzi si alte sanctiuni aplicate potrivit dispozitiilor legale	98.000	98.000	98.000	110.680		110.680	110.680		
	02	Venituri din amenzi si alte sanctiuni aplicate de catre alte institutii de specialitate	98.000	98.000	98.000	109.995		109.995	109.995		
3702	50	Alte amenzi, penalitati si confiscari				685		685	685		
		TRANSFERURI VOLUNTARE, ALTELE DECAT SUBVENTIILE	-20.641.990	-20.641.990	-20.641.990	-6.030.696		-6.030.696	-6.030.696		
	03	Varsaminte din sectiunea de functionare pentru finantarea sectiunii de dezvoltare a bugetului local(cu semnul minus)	-20.641.990	-20.641.990	-20.641.990	-6.100.000		-6.100.000	-6.100.000		
4100	50	Alte transferuri voluntare				69.304		69.304	69.304		
4200	02	IV. SUBVENTII	3.391.000	3.391.000	3.391.000	2.037.743		2.037.743	2.037.743		
		SUBVENTII DE LA ALTE NIVELE ALE ADMINISTRATIEI PUBLICE	3.391.000	3.391.000	3.391.000	2.037.743		2.037.743	2.037.743		
4202		SUBVENTII DE LA BUGETUL DE STAT	3.391.000	3.391.000	3.391.000	2.037.743		2.037.743	2.037.743		
	21	Finantarea drepturilor acordate persoanelor cu handicap	1.605.000	1.605.000	1.605.000	939.943		939.943	939.943		
	28	Subventii primite din Fondul de Interventie	287.000	287.000	287.000	287.000		287.000	287.000		
	35	Subventii din bugetul de stat pentru finantarea unitatilor de asistenta medico-sociale									
	73	Subventii pentru realizarea activitatii de colectare,transport,depozitare si	809.000	809.000	809.000	809.000		809.000	809.000		

Capi- tol	Sub- capi- tol	Pa- ra- graf	Pa- pa/ Titlu col at	Ar- ti- col	Ali- ne- at	Denumire indicator	Prevederi bugetare anuale aprobrate la finele perioadei de raportare	Prevederi bugetare trimestriale cumulate	Drepturi constatate			Incasari realizate	Sfingeri pe alte cai decat incasari	Drepturi constatate de incasat
									Total, din care:	din anii precedenti	din anul curent			
						B	1	2	3=4+5	4	5	6	7	8=3-6-7
4202	73					neutilizarea a deseurilor de origine animala	690.000	690.000	1.800			1.800	1.800	

CONTUL DE EXECUȚIE AL BUGETULUI LOCAL - VENITURI
SECȚIUNEA DE DEZVOLTARE
30.11.2019

Capi- tol	Sub- capi- tol	Pa- ra- graf	Ar- ti- col	Ali- ne- at	Denumire indicator	Prevederi anuale aprobrate la finele perioadei de raportare	Prevederi bugetare trimestriale cumulate	Drepturi constatate			Incasari realizate	Stingeri pe alte cai decat incasari	Drepturi constatate de incasat
								Total, din care:	din anii precedenti	din anul curent			
A					B	1	2	3=4+5	4	5	6	7	8=3-6-7
0001	02				TOTAL VENITURI-BUGET LOCAL	76.289.990	76.289.990	23.076.887		23.076.887	23.076.887		
0002					I. VENITURI CURENTE	20.641.990	20.641.990	6.100.000		6.100.000	6.100.000		
2900					C. VENITURI NEFISCALE	20.641.990	20.641.990	6.100.000		6.100.000	6.100.000		
3300					C2. VANZARI DE BUNURI SI SERVICII	20.641.990	20.641.990	6.100.000		6.100.000	6.100.000		
3702					TRANSFERURI VOLUNTARE, ALTELE DECAT SUBVENTIILE	20.641.990	20.641.990	6.100.000		6.100.000	6.100.000		
04					Varsaminte din sectiunea de functionare	20.641.990	20.641.990	6.100.000		6.100.000	6.100.000		
3900	02				II. VENITURI DIN CAPITAL	20.641.990	20.641.990	1.903	1.903	1.903	1.903		
3902	01				VENITURI DIN VALORIFICAREA UNOR BUNURI			1.903	1.903	1.903	1.903		
					Venituri din valorificarea unor bunuri ale institutiilor publice			32	32	32	32		
					Venituri din vanzarea unor bunuri aparținind domeniului privat al statului sau al unitatilor administrativ- teritoriale			1.871	1.871	1.871	1.871		
4000	02				III OPERATIUNI FINANCIARE			6.000.000		6.000.000	6.000.000		
4002					INCASARI DIN RAMBURSAREA IMPRUMUT URILOR ACORDATE			6.000.000		6.000.000	6.000.000		
					Sume din excedentul bugetului local utilizate pentru finantarea cheltuielilor sectiunii de dezvoltare			6.000.000		6.000.000	6.000.000		
4100	02				IV. SUBVENTII	33.515.350	33.515.350	7.702.650		7.702.650	7.702.650		
4200					SUBVENTII DE LA ALTE NIVELE ALE ADMINISTRATIEI PUBLICE	33.515.350	33.515.350	7.702.650		7.702.650	7.702.650		
4202					SUBVENTII DE LA BUGETUL DE STAT	33.515.350	33.515.350	7.702.650		7.702.650	7.702.650		
					Planuri si regulamente de urbanism			58.539		58.539	58.539		

Capi- tot	Sub- capi- tot	Pa- ra- gra- ful	Ar- ti- col	Ali- ne- at	Denumire indicator	Prevederi anuale aprobrate la finele perioadei de raportare	Prevederi bugetare trimestriale cumulate	Drepturi constatate			Incasari realizate	Stingeri pe alte cai decat incasari	Drepturi constatate de incasat
								Total, din care:	din anii precedenti	din anul curent			
A						1	2	3=4+5	4	5	6	7	8=3-6-7
4202	16				B								
					Subventii de la bugetul de stat catre bugetele locale pentru finantarea investitiilor in sanatate	8.000.000	8.000.000	6.627.000		6.627.000	6.627.000		
	02				Subventii de la bugetul de stat catre bugetele locale pentru finantarea reparatiilor capitale in sanatate	8.000.000	8.000.000	6.627.000		6.627.000	6.627.000		
	65				Finantarea Programului National de Dezvoltare Locala	21.280.000	21.280.000	505.499		505.499	505.499		
	69				Subventii de la bugetul de stat catre bugetele locale necesare sustinerii derularii proiectelor finantate din fonduri externe nerambursabile (FEN) postaderare, aferente perioadei de programare 2014-2020	4.235.350	4.235.350	511.612		511.612	511.612		
4602					ALTE SUME PRIMITE DE LA UE			1.444.533		1.444.533	1.444.533		
	04				Alte sume primite din fonduri de la Uniunea Europeana pentru programele operationale finantate din cadrul financiar 2014-2020			1.444.533		1.444.533	1.444.533		
4802					SUME PRIMITE DE LA UE/ALTI DONATORI IN CONTUL PLATILOR EFECTUATE SI AFERENTE CADRULUI FINANCIAR 2014-2020	22.132.650	22.132.650	1.827.801		1.827.801	1.827.801		
	01				Fondul European de Dezvoltare Regionala(FEDR)	21.622.000	21.622.000	1.827.801		1.827.801	1.827.801		
	01				Sume primite in contul platilor efectuate in anul curent	20.993.000	20.993.000	1.827.801		1.827.801	1.827.801		
	02				Sume primite in contul platilor efectuate in anii anteriori	629.000	629.000						


ANEXA NR.2

La Hotărârea Consiliului Județean Hunedoara nr. 307 /2019

Prezenta conține 54 file.

PREȘEDINTE,

Mircea Flaviu Bobora



**SECRETAR GENERAL AL
JUDEȚULUI,
Daniel Dan**



U.A.T. JUDEȚUL HUNEDOARA

CONTUL DE EXECUȚIE AL BUGEȚULUI LOCAL - CHELTUIELI
30.11.2019

Pag. 1 - lei-

Capi- toi	Sub- capi- toi	Pa- ra- graf	Gr- pa / Titlu	Al- ne- at	Denumire indicator	Credite de angajament			Credite bugetare			Angajamente legale	Plati efectuate	Angajamente legale de platit	Cheltuieli efective	
						1 aprobate la finele perioadei de raportare	2 trimestriale cumulate	3 trimestriale cumulate	4 aprobate la finele perioadei de raportare	5 trimestriale cumulate	6 aprobate la finele perioadei de raportare					7 trimestriale cumulate
					B											
					A											
5002					TOTAL CHELTUIELI	330.463.580	330.463.580	330.500.580	330.500.580	329.412.566	211.298.140	202.562.398	8.935.742		8-6-7	9
5100	02				Partea I-a SERVICII PUBLICE GENERALE	53.245.420	53.245.420	53.745.420	53.745.420	53.199.228	42.376.157	39.493.560	2.882.597			
5102					AUTORITATI PUBLICE SI ACTIUNI EXTERNE	39.241.420	39.241.420	39.241.420	39.241.420	39.205.453	30.467.073	27.584.476	2.882.597			
	01				Autoritati executive si legislative	39.241.420	39.241.420	39.241.420	39.241.420	39.205.453	30.467.073	27.584.476	2.882.597			
	03				Autoritati executive	39.241.420	39.241.420	39.241.420	39.241.420	39.205.453	30.467.073	27.584.476	2.882.597			
5402					ALTE SERVICII PUBLICE GENERALE	10.404.000	10.404.000	10.904.000	10.904.000	10.393.775	9.440.608	9.440.608				
	05				Fond de rezerva bugetara la dispozitia autoritatilor locale			500.000	500.000							
	10				Servicii publice comunitare de evidenta a persoanelor	2.664.000	2.664.000	2.664.000	2.664.000	2.653.775	2.459.422	2.459.422				
	50				Alte servicii publice generale	7.740.000	7.740.000	7.740.000	7.740.000	7.740.000	6.981.186	6.981.186				
5502					TRANZACTII PRIVIND DATORIA PUBLICA SI IMPRUMUTURI	3.600.000	3.600.000	3.600.000	3.600.000	3.600.000	2.468.476	2.468.476				
6000	02				Partea II-a APARARE, ORDINE PUBLICA SI SIGURANTA NATIONALA	303.000	303.000	303.000	303.000	303.000	206.060	206.060				
6002					APARARE	298.000	298.000	298.000	298.000	298.000	201.060	201.060				
	02				Aparare nationala	298.000	298.000	298.000	298.000	298.000	201.060	201.060				
6102					ORDINE PUBLICA SI SIGURANTA NATIONALA	5.000	5.000	5.000	5.000	5.000	5.000	5.000				
	50				Alte cheltuieli in domeniul ordinii publice si sigurantei nationale	5.000	5.000	5.000	5.000	5.000	5.000	5.000				
6500	02				Partea III-a CHELTUIELI SOCIAL-CULTURALE	165.571.210	165.571.210	165.108.210	165.108.210	164.566.388	120.057.086	114.003.941	6.053.145			
6502					INVATAMANT	13.824.000	13.824.000	13.824.000	13.824.000	13.820.980	9.042.735	9.021.770	20.965			
	03				Invatamant prescolar si primar	9.533.500	9.533.500	9.533.500	9.533.500	9.533.500	5.642.841	5.642.841				
	07				Invatamant primar	9.533.500	9.533.500	9.533.500	9.533.500	9.533.500	5.642.841	5.642.841				
	02				Invatamant nedefinit prin nivel	4.290.500	4.290.500	4.290.500	4.290.500	4.287.480	3.399.894	3.378.929	20.965			
	04				Invatamant special	4.290.500	4.290.500	4.290.500	4.290.500	4.287.480	3.399.894	3.378.929	20.965			
6602					SANATATE	30.409.510	30.409.510	30.146.510	30.146.510	29.694.933	17.317.929	17.317.929				

Capi- tol	Sub- capi- tol	Pa- ra- graf	Gru- pa / Titlu	Ali- ne- at	Denumire indicator	Credite de angajament			Credite bugetare			Angajamente legale	Plati efectuate	Angajamente legale de platit	Cheltuieli efective	
						1	2	3	4	5	6					7
			A		B											
6702					recreerii si religiei	3.325.000	3.325.000	3.325.000	3.325.000	3.325.000	3.043.455	3.043.455	6.032.180			
6802	05				ASIGURARI SI ASISTENTA SOCIALA	66.934.000	66.934.000	66.734.000	66.734.000	66.734.000	58.396.735	52.364.555				
					Asistenta sociala in caz de boli si invaliditati	38.505.530	38.505.530	38.305.530	38.305.530	38.305.530	34.911.707	28.879.527	6.032.180			
					Asistenta sociala in caz de invaliditate	38.505.530	38.505.530	38.305.530	38.305.530	38.284.748	34.911.707	28.879.527	6.032.180			
					Asistenta sociala pentru familie si copii	25.717.470	25.717.470	25.717.470	25.717.470	25.717.470	21.016.778	21.016.778				
					Unitati de asistenta medico-sociale	2.711.000	2.711.000	2.711.000	2.711.000	2.711.000	2.468.250	2.468.250				
7000	02				Partea IV-a SERVICII SI DEZVOLTARE PUBLICA, LOCUINTE, MEDIU SI APE	6.997.000	6.997.000	6.997.000	6.997.000	6.997.000	2.949.720	2.949.720				
7402					PROTECTIA MEDIULUI	6.997.000	6.997.000	6.997.000	6.997.000	6.997.000	2.949.720	2.949.720				
					Sahibritate si gestiunea deseurilor	2.900.000	2.900.000	2.900.000	2.900.000	2.900.000	2.382.337	2.382.337				
					Colectarea, tratarea si distrugerea deseurilor	2.900.000	2.900.000	2.900.000	2.900.000	2.900.000	2.382.337	2.382.337				
					Canalizarea si tratarea apelor reziduale	4.097.000	4.097.000	4.097.000	4.097.000	4.097.000	567.383	567.383				
8000	02				Partea V-a ACTIUNI ECONOMICE	104.346.950	104.346.950	104.346.950	104.346.950	104.346.950	45.709.117	45.709.117				
8002					ACTIUNI GENERALE ECONOMICE, SIDE MUNCA	1.999.350	1.999.350	1.999.350	1.999.350	1.999.350	1.338.023	1.338.023				
					Actiuni generale economice si comerciale	1.999.350	1.999.350	1.999.350	1.999.350	1.999.350	1.338.023	1.338.023				
					Prevenire si combatere inundaatii si gheturi	729.350	729.350	729.350	729.350	729.350	68.420	68.420				
					Programe de dezvoltare regionala si sociala	1.270.000	1.270.000	1.270.000	1.270.000	1.270.000	1.269.603	1.269.603				
8402					TRANSPORTURI	101.837.900	101.837.900	101.837.900	101.837.900	101.837.900	44.031.094	44.031.094				
					Transport rutier	101.837.900	101.837.900	101.837.900	101.837.900	101.837.900	44.031.094	44.031.094				
					Drumuri si poduri	101.824.650	101.824.650	101.824.650	101.824.650	101.824.650	44.031.094	44.031.094				
					Transport in comun	13.250	13.250	13.250	13.250	13.250						

Capi- tol	Sub- capi- tol	Pa- ra- graf	Fa- pa / Titlu	Ar- ti- col	Ali- ne- at	Denumire indicator	Credite de angajament			Credite bugetare			Angajamente legale	Plati efectuate	Angajamente legale de platit	Cheltuieli efective
							aprobate la finele perioadei de raportare	trimestriale cumulate	aprobate la finele perioadei de raportare	trimestriale cumulate	5	6				
						B	1	2	3	4	5	6	7	8=6-7	9	
8702						ALTE ACTIUNI ECONOMICE	509.700	509.700	509.700	509.700	509.700	340.000	340.000			
50						Alte actiuni economice	509.700	509.700	509.700	509.700	509.700	340.000	340.000			

Capi- tol	Sub- capi- tol	Pa- ra- gra- ful	Gr- pa / Titlu	Al- ne- st	Denumire indicator	Credite de angajament				Credite bugetare			Angajamente legale de platit	Plati efectuate	Angajamente legale	Cheltuieli efective
						aprobate la finele perioadei de raportare		trimestriale cumulate		aprobate la finele perioadei de raportare		trimestriale cumulate				
						1	2	3	4	5	6	7				
A						B										
					caracter functional	381.500	381.500	381.500	381.500	381.500	381.500	296.197	296.197			
20	01	30			Alte bunuri si servicii pentru intretinere si functionare	8.166.410	8.166.410	8.166.410	8.166.410	8.166.410	8.166.410	5.080.449	5.080.449			
	20	02			Reparatii curente	45.713.150	45.713.150	45.713.150	45.713.150	45.713.150	45.713.150	33.315.342	33.315.342			
	20	03			Hrana	2.620.500	2.620.500	2.620.500	2.620.500	2.620.500	2.620.500	1.957.395	1.957.395			
	20	03	01		Hrana pentru oameni	2.620.500	2.620.500	2.620.500	2.620.500	2.620.500	2.620.500	1.957.395	1.957.395			
	20	04			Medicamente si materiale sanitare	390.500	390.500	390.500	390.500	390.500	390.500	170.724	170.724			
	20	04	01		Medicamente	334.000	334.000	334.000	334.000	334.000	334.000	156.229	156.229			
	20	04	02		Materiale sanitare	51.500	51.500	51.500	51.500	51.500	51.500	10.204	10.204			
	20	04	04		Dezinfectanti	5.000	5.000	5.000	5.000	5.000	5.000	4.291	4.291			
	20	05			Bunuri de natura obiectelor de inventar	1.104.300	1.104.300	1.104.300	1.104.300	1.104.300	1.104.300	453.601	453.601			
	20	05	01		Uniforme si echipament	209.000	209.000	209.000	209.000	209.000	209.000					
	20	05	03		Lenjerie si accesorii de pat	84.500	84.500	84.500	84.500	84.500	84.500	57.169	57.169			
	20	05	30		Alte obiecte de inventar	810.800	810.800	810.800	810.800	810.800	810.800	396.432	396.432			
	20	06			Deplasari, detasari, transferari	715.700	715.700	715.700	715.700	715.700	715.700	420.008	420.008			
	20	06	01		Deplasari interne, detasari, transferari	415.700	415.700	415.700	415.700	415.700	415.700	255.037	255.037			
	20	06	02		Deplasari in strainatate	300.000	300.000	300.000	300.000	300.000	300.000	164.971	164.971			
	20	11			Carti, publicatii si materiale documentare	19.500	19.500	19.500	19.500	19.500	19.500	8.487	8.487			
	20	13			Pregatire profesionala	386.000	386.000	386.000	386.000	386.000	386.000	74.136	74.136			
	20	14			Protectia muncii	222.500	222.500	222.500	222.500	222.500	222.500	149.552	149.552			
	20	19			Contributii ale administratiei publice locale la realizarea unor lucrari si servicii de interes public local, in baza unor conventii sau contracte de asociere	508.500	508.500	508.500	508.500	508.500	508.500	382.868	382.868			
	20	24			Comisioane si alte costuri aferente imprununturilor	328.000	328.000	328.000	328.000	328.000	328.000	65.587	65.587			

Capi- tol	Sub- capi- tol	Pa- ra- gra- ful	Gru- pa / Titlu	Al- ne- at	Denumire indicator	Credite de angajament			Credite bugetare		Angajamente legale	Plati efectuate	Angajamente legale de platit	Cheltuieli efective
						1	2	3	aprobate la finele perioadei de raportare	trimestriale cumulate				
A						1	2	3	4	5	6	7	8-6-7	9
20	24	02			Comisioane si alte costuri aferente imprumuturilor interne	328.000	328.000	328.000	328.000	328.000	65.587	65.587		
20	25				Cheltuieli judiciare si extrajudiciare derivate din actiuni in reprezentarea intereselor statului, potrivit dispozitiilor legale	180.000	180.000	180.000	180.000	180.000	90.585	90.585		
20	30				Alte cheltuieli	1.518.300	1.518.300	1.518.300	1.518.300	1.518.300	794.922	794.922		
20	30	01			Reclama si publicitate	480.000	480.000	480.000	480.000	480.000	245.034	245.034		
20	30	02			Proiecte si reprezentare	450.000	450.000	450.000	450.000	450.000	286.708	286.708		
20	30	03			Prime de asigurare non-viata	40.000	40.000	40.000	40.000	40.000	32.726	32.726		
20	30	30			Alte cheltuieli cu bunuri si servicii	548.300	548.300	548.300	548.300	548.300	230.454	230.454		
30					TITLUL III DOBANZI	3.600.000	3.600.000	3.600.000	3.600.000	3.600.000	2.468.476	2.468.476		
30	01				Dobanzi aferente datoriei publice interne	3.600.000	3.600.000	3.600.000	3.600.000	3.600.000	2.468.476	2.468.476		
30	01	01			Dobanzi aferente datoriei publice interne directe	3.600.000	3.600.000	3.600.000	3.600.000	3.600.000	2.468.476	2.468.476		
50					TITLUL V FONDURI DE REZERVA									
50	04				Fond de rezerva bugetara la dispozitia autoritatilor locale									
51					TITLUL VI TRANSFERURI IN TRE UNITATI ALE ADMINISTRATIEI PUBLICE	62.538.010	62.538.010	62.538.010	62.538.010	62.538.010	51.668.520	51.668.520		
51	01				Transferuri curente	47.795.790	47.795.790	47.795.790	47.795.790	47.795.790	42.210.463	42.210.463		
51	01	01			Transferuri catre institutii publice	33.328.280	33.328.280	33.328.280	33.328.280	33.328.280	31.083.894	31.083.894		
51	01	39			Transferuri din bugetele locale pentru finantarea unitatilor de asistenta sociala si medico-sociale									
51	01	46			Transferuri din bugetele locale pentru finantarea cheltuielilor curente din	3.505.000	3.505.000	3.505.000	3.505.000	3.505.000	3.262.250	3.262.250		

Capi- tol	Sub- pa- ra- graf	Pa- ra- graf	Ar- ti- col	Ali- at	Denumire indicator	Credite de angajament				Credite bugetare			Angajamente legale de platit	Plati efectuate	Angajamente legale	Cheltuieli efective	
						1	2	3	4	5	6	7					8=6-7
A																	
					B												
	51	01	60		domeniul sanatatii	9.583.510	9.583.510	9.583.510	9.583.510	9.583.510	6.495.319	6.495.319					
					Transferuri din bugetul judenului pentru clasele de invatamant special organizate in cadrul unitatilor de invatamant in masa	1.379.000	1.379.000	1.379.000	1.379.000	1.379.000	1.369.000	1.369.000		1.369.000			
	51	02			Transferuri de capital	14.742.220	14.742.220	14.742.220	14.742.220	14.742.220	9.458.057	9.458.057		9.458.057			
	51	02	28		Transferuri din bugetele locale pentru finantarea cheltuielilor de capital din domeniul sanatatii	13.279.000	13.279.000	13.279.000	13.279.000	13.279.000	8.383.878	8.383.878		8.383.878			
	51	02	29		Alte transferuri de capital catre institutii publice	1.463.220	1.463.220	1.463.220	1.463.220	1.463.220	1.074.179	1.074.179		1.074.179			
	55				TITLUL VI ALTE TRANSFERURI	10.193.430	10.193.430	10.193.430	10.193.430	10.193.430	6.022.663	6.022.663		6.022.663			
	55	01			A. Transferuri interne	10.172.430	10.172.430	10.172.430	10.172.430	10.172.430	6.001.663	6.001.663		6.001.663			
	55	01	12		Investitii ale agentilor economici cu capital de stat	3.523.000	3.523.000	3.523.000	3.523.000	3.523.000							
	55	01	13		Programe de dezvoltare	753.250	753.250	753.250	753.250	753.250	109.140	109.140		109.140			
	55	01	18		Alte transferuri curente interne	2.462.180	2.462.180	2.462.180	2.462.180	2.462.180	2.460.381	2.460.381		2.460.381			
	55	01	42		Transferuri din bugetul local catre asociatiile de dezvoltare intercomunitare	3.434.000	3.434.000	3.434.000	3.434.000	3.434.000	3.432.142	3.432.142		3.432.142			
	55	02			B. Transferuri curente in strainatate (catre organizatii internationale)	21.000	21.000	21.000	21.000	21.000	21.000	21.000		21.000			
	55	02	01		Contributii si cotizatii la organisme internationale	21.000	21.000	21.000	21.000	21.000	21.000	21.000		21.000			
	57				TITLUL VIII ASISTENTA SOCIALA	11.688.000	11.688.000	11.688.000	11.688.000	11.688.000	6.940.476	6.940.476		6.940.476			
	57	02			Ajutoare sociale	11.688.000	11.688.000	11.688.000	11.688.000	11.688.000	6.940.476	6.940.476		6.940.476			
	57	02	01		Ajutoare sociale in numerar	823.000	823.000	823.000	823.000	823.000	823.000	823.000		823.000			

Capi- tol	Sub- capi- tol	Pa- ra- graf	Ar- ti- col	Al- ne- at	Denumire indicator	Credite de angajament				Credite bugetare			Angajamente legale	Plati efectuate	Angajamente legale de platit	Cheltuieli efective	
						1	2	3	4	aprobate la finele perioadei de raportare	aprobate la finele perioadei de raportare	trimestriale cumulate					5
		A			B												
					caracter functional	300.000	300.000	300.000	300.000	300.000	300.000	300.000	229.412	229.412			
	20	01	30		Alte bunuri si servicii pentru intretinere si functionare	5.644.240	5.644.240	5.644.240	5.644.240	5.644.240	5.644.240	5.644.240	3.952.579	3.952.579			
	20	02			Reparatii curente	200.000	200.000	200.000	200.000	200.000	200.000	200.000	85.431	85.431			
	20	05			Bunuri de natura obiectelor de inventar	350.000	350.000	350.000	350.000	350.000	350.000	350.000	286.108	286.108			
	20	05	30		Alte obiecte de inventar	350.000	350.000	350.000	350.000	350.000	350.000	350.000	286.108	286.108			
	20	06			Deplasari, detasari, transferari	450.000	450.000	450.000	450.000	450.000	450.000	450.000	257.168	257.168			
	20	06	01		Deplasari interne, detasari, transferari	150.000	150.000	150.000	150.000	150.000	150.000	150.000	92.197	92.197			
	20	06	02		Deplasari in strainatate	300.000	300.000	300.000	300.000	300.000	300.000	300.000	164.971	164.971			
	20	11			Carti, publicatii si materiale documentare	10.000	10.000	10.000	10.000	10.000	10.000	10.000	6.492	6.492			
	20	13			Pregatire profesionala	50.000	50.000	50.000	50.000	50.000	50.000	50.000	5.330	5.330			
	20	19			Contributii ale administratiei publice locale la realizarea unor lucrari si servicii de interes public local, in baza unor conventii sau contracte de asociere	150.000	150.000	150.000	150.000	150.000	150.000	150.000	58.469	58.469			
	20	24			Comisioane si alte costuri aferente imprumuturilor	328.000	328.000	328.000	328.000	328.000	328.000	328.000	65.587	65.587			
	20	24	02		Comisioane si alte costuri aferente imprumuturilor interne	328.000	328.000	328.000	328.000	328.000	328.000	328.000	65.587	65.587			
	20	30			Alte cheltuieli	1.235.000	1.235.000	1.235.000	1.235.000	1.235.000	1.235.000	1.235.000	596.271	596.271			
	20	30	01		Reclama si publicitate	480.000	480.000	480.000	480.000	480.000	480.000	480.000	245.034	245.034			
	20	30	02		Protocol si reprezentare	450.000	450.000	450.000	450.000	450.000	450.000	450.000	286.708	286.708			
	20	30	03		Prime de asigurare non-viata	40.000	40.000	40.000	40.000	40.000	40.000	40.000	32.726	32.726			
	20	30	30		Alte cheltuieli cu bunuri si servicii	265.000	265.000	265.000	265.000	265.000	265.000	265.000	31.803	31.803			
	55				TITLUL VII ALTE TRANSFERURI	98.180	98.180	98.180	98.180	98.180	98.180	98.180	98.026	98.026			
	55				A. Transferuri interne	77.180	77.180	77.180	77.180	77.180	77.180	77.180	77.026	77.026			

Capi- tol	Sub- capi- tol	Pa- ra- gra- ful	Gru- pa / Titlu	Ar- ti- col	Al- ne- at	Denumire indicator	Credite de angajament			Credite bugetare		Angajamente legale	Plati efectuate	Angajamente legale de platit	Cheltuieli efective
							1	2	3	4	5				
			A			B									
						internet	9.000	9.000	9.000	9.000	9.000	7.634	7.634		
			20	01	09	Materiale si prestari de servicii cu caracter functional	38.500	38.500	38.500	38.500	38.500	30.610	30.610		
			20	01	30	Alte bunuri si servicii pentru intretinere si functionare	33.800	33.800	33.800	33.800	33.800	16.342	16.342		
			20	02		Reparatii curente	66.500	66.500	66.500	66.500	66.500	44.691	44.691		
			20	05		Bunuri de natura obiectelor de inventar	13.500	13.500	13.500	13.500	13.500	11.001	11.001		
			20	05	30	Alte obiecte de inventar	13.500	13.500	13.500	13.500	13.500	11.001	11.001		
			20	30		Alte cheltuieli	9.300	9.300	9.300	9.300	9.300	1.096	1.096		
			20	30	30	Alte cheltuieli cu bunuri si servicii	9.300	9.300	9.300	9.300	9.300	1.096	1.096		
			70			CHELTUIELI DE CAPITAL	23.000	23.000	23.000	23.000	23.000	4.736	4.736		
			71			TITLUL XIII ACTIVE NEFINANCIARE	23.000	23.000	23.000	23.000	23.000	4.736	4.736		
			71	01		Active fixe	23.000	23.000	23.000	23.000	23.000	4.736	4.736		
			71	01	03	Mobilier, aparatura birou si alte active corporale	5.000	5.000	5.000	5.000	5.000	4.736	4.736		
			71	01	30	Alte active fixe (inclusiv reparatii capitale)	18.000	18.000	18.000	18.000	18.000	5.000	5.000		
6102						ORDINE PUBLICA SI SIGURANTA NATIONALA	5.000	5.000	5.000	5.000	5.000	5.000	5.000		
			01			CHELTUIELI CURENTE	5.000	5.000	5.000	5.000	5.000	5.000	5.000		
			55			TITLUL VII ALTE TRANSFERURI	5.000	5.000	5.000	5.000	5.000	5.000	5.000		
			55	01		A. Transferuri interne	5.000	5.000	5.000	5.000	5.000	5.000	5.000		
			55	01	18	Alte transferuri curente interne	5.000	5.000	5.000	5.000	5.000	5.000	5.000		
6500	02					Partea III-a CHELTUIELI SOCIAL-CULTURALE	165.571.210	165.571.210	165.108.210	165.108.210	164.566.988	120.037.086	114.003.941	6.053.145	
6502						INVATAMANT	13.824.000	13.824.000	13.824.000	13.824.000	13.820.980	9.042.735	9.021.770	20.965	
			01			CHELTUIELI CURENTE	13.782.000	13.782.000	13.782.000	13.782.000	13.782.000	9.004.109	8.983.144	20.965	
			10			TITLUL I CHELTUIELI DE PERSONAL	40.000	40.000	40.000	40.000	40.000	40.000	19.035	20.965	
			10	01		Cheltuieli salariale in bani	40.000	40.000	40.000	40.000	40.000	40.000	19.035	20.965	

Capi- tol	Pa- ra- graf	Ar- ti- col	Al- ne- at	Denumire indicator	Credite de angajament			Credite bugetare			Angajamente legale	Plati efectuate	Angajamente legale de platit	Cheltuieli efective	
					1	2	3	aprobate la finele perioadei de raportare	aprobate la finele perioadei de raportare	4					5
A					B										
10	01	30		Alte drepturi salariale in bani	40.000	40.000	40.000	40.000	40.000	40.000	40.000	19.035	40.000	20.965	
20	01			TITLUL II BUNURI SI SERVICII	2.366.500	2.366.500	2.366.500	2.366.500	2.366.500	2.366.500	1.755.625	1.755.625	1.755.625		
20	01			Bunuri si servicii	1.291.000	1.291.000	1.291.000	1.291.000	1.291.000	1.291.000	974.651	974.651	974.651		
20	01	01		Furnituri de birou	48.000	48.000	48.000	48.000	48.000	48.000	35.706	35.706	35.706		
20	01	02		Materiala pentru curatenie	39.000	39.000	39.000	39.000	39.000	39.000	31.474	31.474	31.474		
20	01	03		Incalzit, iluminat si forta motrica	275.000	275.000	275.000	275.000	275.000	275.000	236.680	236.680	236.680		
20	01	04		Apa, canal si salubritate	27.000	27.000	27.000	27.000	27.000	27.000	21.319	21.319	21.319		
20	01	05		Carburanti si lubrifianti	237.000	237.000	237.000	237.000	237.000	237.000	191.459	191.459	191.459		
20	01	06		Piese de schimb	88.000	88.000	88.000	88.000	88.000	88.000	69.317	69.317	69.317		
20	01	07		Transport	218.000	218.000	218.000	218.000	218.000	218.000	179.298	179.298	179.298		
20	01	08		Posta, telecomunicatii, radio, tv, internet	58.500	58.500	58.500	58.500	58.500	58.500	49.496	49.496	49.496		
20	01	09		Materiala si prestari de servicii cu caracter functional	43.000	43.000	43.000	43.000	43.000	43.000	36.175	36.175	36.175		
20	01	30		Alte bunuri si servicii pentru intretinere si functionare	257.500	257.500	257.500	257.500	257.500	257.500	123.727	123.727	123.727		
20	03			Hrana	633.000	633.000	633.000	633.000	633.000	633.000	468.270	468.270	468.270		
20	03	01		Hrana pentru oameni	633.000	633.000	633.000	633.000	633.000	633.000	468.270	468.270	468.270		
20	04			Medicamente si materiale sanitare	14.500	14.500	14.500	14.500	14.500	14.500	7.373	7.373	7.373		
20	04	01		Medicamente	1.000	1.000	1.000	1.000	1.000	1.000	739	739	739		
20	04	02		Materiala sanitare	8.500	8.500	8.500	8.500	8.500	8.500	2.343	2.343	2.343		
20	04	04		Dezinfectanti	5.000	5.000	5.000	5.000	5.000	5.000	4.291	4.291	4.291		
20	05			Bunuri de natura obiectelor de inventar	67.800	67.800	67.800	67.800	67.800	67.800	41.281	41.281	41.281		
20	05	01		Uniforme si echipament	2.000	2.000	2.000	2.000	2.000	2.000	2.000	2.000	2.000		
20	05	03		Lenjerie si accesorii de pat	3.500	3.500	3.500	3.500	3.500	3.500	3.500	3.500	3.500		
20	05	30		Alte obiecte de inventar	62.300	62.300	62.300	62.300	62.300	62.300	41.281	41.281	41.281		
20	06			Deplasari, detasari, transferari	27.700	27.700	27.700	27.700	27.700	27.700	16.526	16.526	16.526		

Căp-tol	Sub-căp-tol	Pa-raf-ograful	Gru-pa / Titlu	Ar-ticol	Al-tene-at	Denumire indicator	Credite de angajament			Credite bugetare			Angajamente legale	Plati efectuate	Angajamente legale de platit	Cheltuieli efective	
							1	2	3	4	5	6					7
A							1	2	3	4	5	6	7	8=6-7	9		
B																	
20	06	01				Deplasari interne, detasari, transferari	27.700	27.700	27.700	27.700	27.700	16.526	16.526				
20	11					Carti, publicatii si materiale documentare	9.500	9.500	9.500	9.500	9.500	1.995	1.995				
20	13					Pregatire profesionala	66.000	66.000	66.000	66.000	66.000	36.556	36.556				
20	14					Protectia muncii	20.500	20.500	20.500	20.500	20.500	10.953	10.953				
20	19					Contributii ale administratiei publice locale la realizarea unor lucrari si servicii de interes public local, in baza unor conventii sau contracte de asociere	158.500	158.500	158.500	158.500	158.500	124.652	124.652				
20	30					Alte cheltuieli	78.000	78.000	78.000	78.000	78.000	73.368	73.368				
20	30	30				Alte cheltuieli cu bunuri si servicii	78.000	78.000	78.000	78.000	78.000	73.368	73.368				
51						TITLUL VI TRANSFERURI INTRE UNITATILE ADMINISTRATIEI PUBLICE	1.379.000	1.379.000	1.379.000	1.379.000	1.379.000	1.369.000	1.369.000				
51	01					Transferuri curente	1.379.000	1.379.000	1.379.000	1.379.000	1.379.000	1.369.000	1.369.000				
51	01	60				Transferuri din bugetul judetului pentru clasele de invatamant special organizate in cadrul unitatilor de invatamant in masa	1.379.000	1.379.000	1.379.000	1.379.000	1.379.000	1.369.000	1.369.000				
57						TITLUL VIII ASISTENTA SOCIALA	9.525.000	9.525.000	9.525.000	9.525.000	9.525.000	5.599.684	5.599.684				
57	02					Ajutoare sociale	9.525.000	9.525.000	9.525.000	9.525.000	9.525.000	5.599.684	5.599.684				
57	02	01				Ajutoare sociale in numerar	310.000	310.000	310.000	310.000	310.000	124.575	124.575				
57	02	02				Ajutoare sociale in natura	9.215.000	9.215.000	9.215.000	9.215.000	9.215.000	5.475.109	5.475.109				
59						TITLUL XI ALTE CHELTUIELI	471.500	471.500	471.500	471.500	471.500	239.800	239.800				
59	01					Burse	471.500	471.500	471.500	471.500	471.500	239.800	239.800				
70						CHELTUIELI DE CAPITAL	42.000	42.000	42.000	42.000	42.000	41.646	41.646				
71						TITLUL XIII ACTIVE NEFINANCIARE	42.000	42.000	42.000	42.000	42.000	41.646	41.646				
71	01					Active fixe	42.000	42.000	42.000	42.000	42.000	41.646	41.646				

Capi- tol	Sub- capit- ol	Pa- ra- gra- ful	Ar- ti- col	Ali- ne- at	Denumire indicator	Credite de angajament			Credite bugetare			Angajamente legale	Plati efectuate	Angajamente legale de platit	Cheltuieli efective
						aprobate la finele perioadei de raportare	trimestriale cumulate	aprobate la finele perioadei de raportare	trimestriale cumulate	aprobate la finele perioadei de raportare	trimestriale cumulate				
A						1	2	3	4	5	6	7	8=6-7	9	
B															
					locale la realizarea unor lucrari si servicii de interes public local, in baza unor conventii sau contracte de asociere	200.000	200.000	200.000	200.000	200.000	199.747	199.747			
					TITLUL VI TRANSFERURI INTRE UNITATILE ADMINISTRATIVE PUBLICE	25.862.500	25.862.500	25.862.500	25.862.500	25.862.500	23.819.911	23.819.911			
	51		01		Transferuri curente	24.833.000	24.833.000	24.833.000	24.833.000	24.833.000	23.166.284	23.166.284			
	51		01	01	Transferuri catre institutiile publice	24.833.000	24.833.000	24.833.000	24.833.000	24.833.000	23.166.284	23.166.284			
	51		02		Transferuri de capital	1.029.500	1.029.500	1.029.500	1.029.500	1.029.500	653.627	653.627			
	51		02	29	Alte transferuri de capital catre institutiile publice	1.029.500	1.029.500	1.029.500	1.029.500	1.029.500	653.627	653.627			
	55				TITLUL VII ALTE TRANSFERURI	650.000	650.000	650.000	650.000	650.000	25.000	25.000			
	55		01		A. Transferuri interne	650.000	650.000	650.000	650.000	650.000	25.000	25.000			
	55		01	13	Programe de dezvoltare	625.000	625.000	625.000	625.000	625.000	25.000	25.000			
	55		01	18	Alte transferuri curente interne	25.000	25.000	25.000	25.000	25.000	25.000	25.000			
	58				TITLUL X PROIECTE CU FINANTARE DIN FONDURI EXTERNE NERAMBURSABILE										
	58				CADRULUI FINANCIAR 2014-2020	4.850.000	4.850.000	4.850.000	4.850.000	4.850.000	4.850.000	4.850.000			
	58		01		Programe din Fondul European de Dezvoltare Regionala (FEDR)	4.850.000	4.850.000	4.850.000	4.850.000	4.850.000	4.850.000	4.850.000			
	58		01	01	Finantarea nationala	622.000	622.000	622.000	622.000	622.000	622.000	622.000			
	58		01	02	Finantarea externa nerambursabila	4.228.000	4.228.000	4.228.000	4.228.000	4.228.000	4.228.000	4.228.000			
	59				TITLUL XI ALTE CHELTUIELI	12.590.000	12.590.000	12.590.000	12.590.000	12.590.000	10.980.690	10.980.690			
	59		11		Asociatii si fundatii	1.800.000	1.800.000	1.800.000	1.800.000	1.800.000	1.444.273	1.444.273			
	59		12		Sustinerea cultelor	2.700.000	2.700.000	2.700.000	2.700.000	2.700.000	2.524.530	2.524.530			
	59		15		Contributii la salarizarea personalului neclerical	8.090.000	8.090.000	8.090.000	8.090.000	8.090.000	7.011.887	7.011.887			
	70				CHELTUIELI DE CAPITAL	10.251.200	10.251.200	10.251.200	10.251.200	10.251.200	280.782	280.782			

Capi- tol	Sub- capi- tol	Pa- ra- gra- ful	Ar- ti- col	Ali- ne- at	Denumire indicator	Credite de angajament			Credite bugetare			Angajamente legale	Plati efectuate	Angajamente legale de platit	Cheltuieli efective
						aprobate la finele perioadei de raportare	trimestriale cumulate	2	aprobate la finele perioadei de raportare	trimestriale cumulate	4				
		A			B	1	2	3	4	5	6	7	8=6-7	9	
		71	01		TITLUL XIII ACTIVE NEFINANCIARE	10.251.200	10.251.200	10.251.200	10.251.200	10.251.200	280.782	280.782	280.782		
		71	01		Active fixe	10.251.200	10.251.200	10.251.200	10.251.200	10.251.200	280.782	280.782	280.782		
		71	01	01	Constructii	9.663.200	9.663.200	9.663.200	9.663.200	9.663.200	40.818	40.818	40.818		
		71	01	30	Alte active fixe (inclusiv reparatii capitale)	588.000	588.000	588.000	588.000	588.000	239.964	239.964	239.964		
		84			PLATIEFECTUATE IN ANII PRECEDENTI SI RECUPERATE IN ANUL CURENT					-6.443	-6.443	-6.443			
		85			Titlul XIX PLATIEFECTUATE IN ANII PRECEDENTI SI RECUPERATE IN ANUL CURENT					-6.443	-6.443	-6.443			
		85	01		Plati efectuate in anii precedenti si recuperate in anul curent					-6.443	-6.443	-6.443			
		85	01	01	Plati efectuate in anii precedenti si recuperate in anul curent (SF)					-6.443	-6.443	-6.443			
6802					ASIGURARI SI ASISTENTA SOCIALA	66.934.000	66.934.000	66.734.000	66.734.000	66.713.218	58.396.735	52.364.555	6.032.180		
		01			CHELTUIELI CURENTE	63.432.800	63.432.800	63.432.800	63.432.800	63.432.800	57.520.912	51.488.732	6.032.180		
		10			TITLUL I CHELTUIELI DE PERSONAL	46.015.000	46.015.000	46.015.000	46.015.000	46.015.000	46.015.000	39.982.820	6.032.180		
		10	01		Cheltuieli salariale in bani	43.830.000	43.830.000	43.830.000	43.830.000	43.830.000	43.830.000	38.033.741	5.796.259		
		10	01	01	Salarii de baza	39.922.000	39.922.000	39.922.000	39.922.000	39.922.000	39.922.000	35.143.940	4.778.060		
		10	01	06	Alte sporuri	665.000	665.000	665.000	665.000	665.000	665.000	538.200	126.800		
		10	01	12	Indemnizatii platite unor persoane din afara unitatii	128.000	128.000	128.000	128.000	128.000	128.000	57.707	70.293		
		10	01	13	Drepturi de delegare	103.000	103.000	103.000	103.000	103.000	103.000	2.410	100.590		
		10	01	17	Indemnizatii de hrana	3.012.000	3.012.000	3.012.000	3.012.000	3.012.000	3.012.000	2.291.484	720.516		
		10	02		Cheltuieli salariale in natura	1.146.000	1.146.000	1.146.000	1.146.000	1.146.000	1.146.000	1.101.500	44.500		
		10	02	06	Vouchere de vacanta	1.146.000	1.146.000	1.146.000	1.146.000	1.146.000	1.146.000	1.101.500	44.500		
		10	03		Contributii	1.039.000	1.039.000	1.039.000	1.039.000	1.039.000	1.039.000	847.579	191.421		

Capi- tol	Sub- capi- tol	Pa- ra- graf	Gru- pa / Titlu	Ar- ti- col	Al- ne- at	Denumire indicator	Credite de angajament			Credite bugetare			Angajamente legale	Plati efectuate	Angajamente legale de platit	Cheltuieli efective	
							1	2	3	4	5	6					7
A							1	2	3	4	5	6	7	8-6-7	9		
B																	
						derivate din actiuni in reprezentarea intereselor statului, potrivit dispozitiilor legale	180.000	180.000	180.000	180.000	180.000	90.585	90.585				
	20	30				Alte cheltuieli	196.000	196.000	196.000	196.000	196.000	124.187	124.187				
	20	30	30			Alte cheltuieli cu bunuri si servicii	196.000	196.000	196.000	196.000	196.000	124.187	124.187				
	51					TITLUL VI TRANSFERURI INTRE UNITATILE ADMINISTRATIVE PUBLICE	2.711.000	2.711.000	2.711.000	2.711.000	2.711.000	2.468.250	2.468.250				
	51	01				Transferuri curente	2.696.000	2.696.000	2.696.000	2.696.000	2.696.000	2.453.250	2.453.250				
	51	01	39			Transferuri din bugetele locale pentru finantarea unitatilor de asistenta sociala si medico-sociale	2.696.000	2.696.000	2.696.000	2.696.000	2.696.000	2.453.250	2.453.250				
	51	02				Transferuri de capital	15.000	15.000	15.000	15.000	15.000	15.000	15.000				
	51	02	29			Alte transferuri de capital catre instituti publice	15.000	15.000	15.000	15.000	15.000	15.000	15.000				
	57					TITLUL VIII ASISTENTA SOCIALA	2.163.000	2.163.000	2.163.000	2.163.000	2.163.000	1.340.792	1.340.792				
	57	02				Ajutoare sociale	2.163.000	2.163.000	2.163.000	2.163.000	2.163.000	1.340.792	1.340.792				
	57	02	01			Ajutoare sociale in numerar	513.000	513.000	513.000	513.000	513.000	385.770	385.770				
	57	02	02			Ajutoare sociale in natura	1.650.000	1.650.000	1.650.000	1.650.000	1.650.000	955.022	955.022				
	58					TITLUL X PROIECTE CU FINANTARE DIN FONDURI EXTERNE NERAMBURSABILE	606.000	606.000	606.000	606.000	606.000	419.668	419.668				
	58	02				CADRULUI FINANCIAR 2014-2020	606.000	606.000	606.000	606.000	606.000	419.668	419.668				
	58	02				Programe din Fondul Social European (FSE)	606.000	606.000	606.000	606.000	606.000	419.668	419.668				
	58	02	01			Finantarea nationala	94.800	94.800	94.800	94.800	94.800	65.303	65.303				
	58	02	02			Finantarea externa nerambursabila	511.200	511.200	511.200	511.200	511.200	354.365	354.365				
	59					TITLUL XI ALTE CHELTUIELI	2.624.000	2.624.000	2.624.000	2.624.000	2.624.000	2.146.436	2.146.436				
	59	11				Asociatii si fundatii	2.299.000	2.299.000	2.299.000	2.299.000	2.299.000	1.876.966	1.876.966				
	59	40				Sume aferente persoanelor cu handicap	2.299.000	2.299.000	2.299.000	2.299.000	2.299.000	1.876.966	1.876.966				

Capi- totol	Sub- capi- totol	Pa- ra- graf	Gru- pa / Titlu	Al- ne- at	Denumire indicator	Credite de angajament				Credite bugetare			Angajamente legale	Plati efectuate	Angajamente legale de platit	Cheltuieli efective	
						1	2	3	4	aprobate la finele perioadei de raportare	aprobate la finele perioadei de raportare	5					6
					B												
					A												
					neincadrate	325.000	325.000	325.000	325.000	325.000	325.000	325.000	269.470	269.470	8-6-7	9	
			70		CHELTUIELI DE CAPITAL	3.501.200	3.501.200	3.501.200	3.501.200	3.501.200	3.501.200	1.096.605	1.096.605				
			71	01	TITLUL XIII ACTIVE NEFINANCIARE	3.501.200	3.501.200	3.501.200	3.501.200	3.501.200	3.501.200	1.096.605	1.096.605				
			71	01	Active fixe	3.501.200	3.501.200	3.501.200	3.501.200	3.501.200	3.501.200	1.096.605	1.096.605				
			71	01	Constructii	3.120.000	3.120.000	3.120.000	3.120.000	3.120.000	3.120.000	969.622	969.622				
			71	01	Masini, echipamente si mijloace de transport	241.200	241.200	241.200	241.200	241.200	241.200	126.983	126.983				
			71	01	Mobilier, aparatura birouica si alte active corporale	1.500	1.500	1.500	1.500	1.500	1.500						
			71	01	Alte active fixe (inclusiv reparatii capitale)	138.500	138.500	138.500	138.500	138.500	138.500						
			84		PLATI EFECTUATE IN ANII PRECEDENTI SI RECUPERATE IN ANUL CURENT												
			85		Titlul XIX PLATI EFECTUATE IN ANII PRECEDENTI SI RECUPERATE												
			85	01	IN ANUL CURENT												
			85	01	Plati efectuate in anii precedenti si recuperate in anul curent												
			85	01	Plati efectuate in anii precedenti si recuperate in anul curent (SF)												
			85	01	Plati efectuate in anii precedenti si recuperate in anul curent (SD)												
7000	02				Partea IV-a SERVICII SI DEZVOLTARE PUBLICA, LOCUINTE, MEDIU SI APE	6.997.000	6.997.000	6.997.000	6.997.000	6.997.000	6.997.000	2.949.720	2.949.720				
7402					PROTECTIA MEDIULUI	6.997.000	6.997.000	6.997.000	6.997.000	6.997.000	6.997.000	2.949.720	2.949.720				
			01		CHELTUIELI CURENTE	5.029.000	5.029.000	5.029.000	5.029.000	5.029.000	5.029.000	1.406.143	1.406.143				
			20		TITLUL II BUNURI SI SERVICII	100.000	100.000	100.000	100.000	100.000	100.000	7.462	7.462				

Capi- tol	Sub- capi- tol	Pa- ra- gra- ful	Gru- pa / Titlu	Ar- ti- col	Ali- ne- at	Denumire indicator	Credite de angajament			Credite bugetare			Angajamente legale de platit	Plati efectuate	Angajamente legale	Cheltuieli efective
							aprobate la finele perioadei de raportare	trimestriale cumulate	aprobate la finele perioadei de raportare	trimestriale cumulate	aprobate la finele perioadei de raportare	trimestriale cumulate				
A							1	2	3	4	5	6	7	8=6-7	9	
8002						B										
			01			SI DE MUNCA	1.999.350	1.999.350	1.999.350	1.999.350	1.999.350	1.338.023	1.338.023	1.338.023		
			20			CHELTUIELI CURENTE	1.999.350	1.999.350	1.999.350	1.999.350	1.999.350	1.338.023	1.338.023	1.338.023		
			20	02		TITLUL II BUNURI SI SERVICII	729.350	729.350	729.350	729.350	729.350	68.420	68.420	68.420		
			20	02		Reparatii curente	729.350	729.350	729.350	729.350	729.350	68.420	68.420	68.420		
			55			TITLUL VII ALTE TRANSFERURI	1.270.000	1.270.000	1.270.000	1.270.000	1.270.000	1.269.603	1.269.603	1.269.603		
			55	01		A. Transferuri interne	1.270.000	1.270.000	1.270.000	1.270.000	1.270.000	1.269.603	1.269.603	1.269.603		
			55	01	42	Transferuri din bugetul local catre asociatiile de dezvoltare intercomuni- tate	1.270.000	1.270.000	1.270.000	1.270.000	1.270.000	1.269.603	1.269.603	1.269.603		
8402						TRANSPORTURI	101.837.900	101.837.900	101.837.900	101.837.900	101.837.900	44.031.094	44.031.094	44.031.094		
			01			CHELTUIELI CURENTE	61.208.250	61.208.250	61.208.250	61.208.250	61.208.250	35.181.508	35.181.508	35.181.508		
			20			TITLUL II BUNURI SI SERVICII	44.025.000	44.025.000	44.025.000	44.025.000	44.025.000	32.728.215	32.728.215	32.728.215		
			20	02		Reparatii curente	44.025.000	44.025.000	44.025.000	44.025.000	44.025.000	32.728.215	32.728.215	32.728.215		
			55			TITLUL VII ALTE TRANSFERURI	13.250	13.250	13.250	13.250	13.250					
			55	01		A. Transferuri interne	13.250	13.250	13.250	13.250	13.250					
			55	01	13	Programe de dezvoltare	13.250	13.250	13.250	13.250	13.250					
			58			TITLUL X PROIECTE CU FINANTARE DIN FONDURI EXTERNE NERAMBURSABILE	17.170.000	17.170.000	17.170.000	17.170.000	17.170.000	2.453.293	2.453.293	2.453.293		
			58	01		CADRULUI FINANCIAR 2014-2020	17.170.000	17.170.000	17.170.000	17.170.000	17.170.000	2.453.293	2.453.293	2.453.293		
			58	01		Programe din Fondul European de Dezvoltare Regionala (FEDR)	17.170.000	17.170.000	17.170.000	17.170.000	17.170.000	2.453.293	2.453.293	2.453.293		
			58	01	01	Finantarea nationala	2.735.600	2.735.600	2.735.600	2.735.600	2.735.600	346.527	346.527	346.527		
			58	01	02	Finantarea externa nerambursabila	14.434.400	14.434.400	14.434.400	14.434.400	14.434.400	2.106.766	2.106.766	2.106.766		
			70			CHELTUIELI DE CAPITAL	30.629.650	30.629.650	30.629.650	30.629.650	30.629.650	906.923	906.923	906.923		
			71			TITLUL XIII ACTIVE NEFINANCIARE	30.629.650	30.629.650	30.629.650	30.629.650	30.629.650	906.923	906.923	906.923		
			71	01		Active fixe	30.629.650	30.629.650	30.629.650	30.629.650	30.629.650	906.923	906.923	906.923		
			71	01	01	Constructii	29.090.200	29.090.200	29.090.200	29.090.200	29.090.200	696.425	696.425	696.425		

CONTUL DE EXECUȚIE AL BUGETULUI LOCAL - CHELTUIELI
SECTIUNEA DE FUNCȚIONARE
30.11.2019

Capi- tol	Sub- capi- tol	Pa- ra- graf	Ar- ti- col	Ali- ne- at	Denumire indicator	Credite de angajament		Credite bugetare			Angajamente legale	Plati efectuate	Angajamente legale de platit	Cheltuieli efective
						aprobate la finele perioadei de raportare	trimestriale cumulate	aprobate la finele perioadei de raportare	trimestriale cumulate	Angajamente bugetare				
A						1	2	3	4	5	6	7	8-6-7	9
5002					B									
					TOTAL CHELTUIELI	228.009.360	228.009.360	228.009.360	228.009.360	227.740.099	190.199.770	181.264.028	8.935.742	
	01				CHELTUIELI CURENTE	218.009.360	218.009.360	218.009.360	218.009.360	218.009.360	182.536.368	173.590.626	8.935.742	
	10				TITLUL I CHELTUIELI DE PERSONAL	67.475.000	67.475.000	67.475.000	67.475.000	67.475.000	67.475.000	58.539.258	8.935.742	
	10	01			Cheltuieli salariale in bani	64.570.000	64.570.000	64.570.000	64.570.000	64.570.000	64.570.000	55.963.192	8.606.808	
	10	01	01		Salarii de baza	57.837.000	57.837.000	57.837.000	57.837.000	57.837.000	57.837.000	51.282.980	6.554.020	
	10	01	06		Alte sporuri	665.000	665.000	665.000	665.000	665.000	665.000	538.200	126.800	
	10	01	12		Indemnizatii plătite unor persoane din afara unitatii	963.000	963.000	963.000	963.000	963.000	963.000	714.797	248.203	
	10	01	13		Drepturi de delegare	303.000	303.000	303.000	303.000	303.000	303.000	56.621	246.379	
	10	01	17		Indemnizatii de hrana	3.762.000	3.762.000	3.762.000	3.762.000	3.762.000	3.762.000	2.761.123	1.000.877	
	10	01	30		Alte drepturi salariale in bani	1.040.000	1.040.000	1.040.000	1.040.000	1.040.000	1.040.000	609.471	430.529	
	10	02			Cheltuieli salariale in natura	1.416.000	1.416.000	1.416.000	1.416.000	1.416.000	1.416.000	1.329.300	86.700	
	10	02	06		Vouchere de vacanta	1.416.000	1.416.000	1.416.000	1.416.000	1.416.000	1.416.000	1.329.300	86.700	
	10	03			Contributii	1.489.000	1.489.000	1.489.000	1.489.000	1.489.000	1.489.000	1.246.766	242.234	
	10	03	07		Contributia asiguratorie pentru munca	1.489.000	1.489.000	1.489.000	1.489.000	1.489.000	1.489.000	1.246.766	242.234	
	20				TITLUL II BUNURI SI SERVICII	68.381.890	68.381.890	68.381.890	68.381.890	68.381.890	47.186.446	47.186.446		
	20	01			Bunuri si servicii	14.674.940	14.674.940	14.674.940	14.674.940	14.674.940	9.303.239	9.303.239		
	20	01	01		Furnituri de birou	230.200	230.200	230.200	230.200	230.200	147.479	147.479		
	20	01	02		Materiale pentru curatenie	756.700	756.700	756.700	756.700	756.700	306.624	306.624		
	20	01	03		Incalzit, iluminat si forta motrica	3.100.130	3.100.130	3.100.130	3.100.130	3.100.130	2.045.252	2.045.252		
	20	01	04		Apa, canal si salubritate	371.800	371.800	371.800	371.800	371.800	273.341	273.341		
	20	01	05		Carburanti si lubrifianti	810.700	810.700	810.700	810.700	810.700	518.634	518.634		
	20	01	06		Piese de schimb	138.000	138.000	138.000	138.000	138.000	98.989	98.989		
	20	01	07		Transport	218.000	218.000	218.000	218.000	218.000	179.298	179.298		
	20	01	08		Posta, telecomunicatii, radio, tv, internet	501.500	501.500	501.500	501.500	501.500	356.976	356.976		
	20	01	09		Materiale si prestari de servicii cu caracter functional	381.500	381.500	381.500	381.500	381.500	296.197	296.197		

Capi- tol	Sub- capi- tol	Pa- ra- graf	Gru- pa / Titlu	Ar- ti- col	Al- ne- at	Denumire indicator	Credite de angajament			Credite bugetare		Angajamente bugetare	Angajamente legale	Plati efectuate	Angajamente legale de platit	Chednuieli efective
							1	2	3	4	5					
A							1	2	3	4	5	6	7	8-6-7	9	
B																
20	01	30				Alte bunuri si servicii pentru intretinere si functionare	8.166.410	8.166.410	8.166.410	8.166.410	8.166.410	5.080.449	5.080.449			
20	02					Reparatii curente	45.713.150	45.713.150	45.713.150	45.713.150	45.713.150	33.315.342	33.315.342			
20	03					Hrana	2.620.500	2.620.500	2.620.500	2.620.500	2.620.500	1.957.395	1.957.395			
20	03	01				Hrana pentru oameni	2.620.500	2.620.500	2.620.500	2.620.500	2.620.500	1.957.395	1.957.395			
20	04					Medicamente si materiale sanitare	390.500	390.500	390.500	390.500	390.500	170.724	170.724			
20	04	01				Medicamente	334.000	334.000	334.000	334.000	334.000	156.229	156.229			
20	04	02				Materiale sanitare	51.500	51.500	51.500	51.500	51.500	10.204	10.204			
20	04	04				Dezinfectanti	5.000	5.000	5.000	5.000	5.000	4.291	4.291			
20	05					Bunuri de natura obiectelor de inventar	1.104.300	1.104.300	1.104.300	1.104.300	1.104.300	453.601	453.601			
20	05	01				Uniforme si echipament	209.000	209.000	209.000	209.000	209.000					
20	05	03				Lenjerie si accesorii de pat	84.500	84.500	84.500	84.500	84.500	57.169	57.169			
20	05	30				Alte obiecte de inventar	810.800	810.800	810.800	810.800	810.800	396.432	396.432			
20	06					Deplasari, detasari, transferari	715.700	715.700	715.700	715.700	715.700	420.008	420.008			
20	06	01				Deplasari interne, detasari, transferari	415.700	415.700	415.700	415.700	415.700	255.037	255.037			
20	06	02				Deplasari in strainatate	300.000	300.000	300.000	300.000	300.000	164.971	164.971			
20	11					Carti, publicatii si materiale documentare	19.500	19.500	19.500	19.500	19.500	8.487	8.487			
20	13					Pregatire profesionala	386.000	386.000	386.000	386.000	386.000	74.136	74.136			
20	14					Protectia muncii	222.500	222.500	222.500	222.500	222.500	149.552	149.552			
20	19					Contributii ale administratiei publice locale la realizarea unor lucrari si servicii de interes public local, in baza unor conventii sau contracte de asociere	508.500	508.500	508.500	508.500	508.500	382.868	382.868			
20	24					Comisioane si alte costuri aferente imprumuturilor	328.000	328.000	328.000	328.000	328.000	65.587	65.587			
20	24	02				Comisioane si alte costuri aferente imprumuturilor interne	328.000	328.000	328.000	328.000	328.000	65.587	65.587			

Capi- tol	Sub- cap- tol	Pa- ra- graf	Gr- pa / Titlu	Ar- ti- col	Ali- ne- at	Denumire indicator	Credite de angajament		Credite bugetare		Angajamente bugetare	Angajamente legale	Plati efectuate	Angajamente legale de platit	Cheltuieli efective	
							aprobate la finele perioadei de raportare	trimestriale cumulate	aprobate la finele perioadei de raportare	trimestriale cumulate						
A							1	2	3	4	5	6	7	8-6-7	9	
B																
20	25					Cheltuieli judiciare si extrajudiciare derivate din actiuni in reprezentarea intereselor statului, potrivit dispozitiilor legale	180.000	180.000	180.000	180.000	180.000	90.585	90.585			
20	30					Alte cheltuieli	1.518.300	1.518.300	1.518.300	1.518.300	1.518.300	794.922	794.922			
20	30	01				Reclama si publicitate	480.000	480.000	480.000	480.000	480.000	245.034	245.034			
20	30	02				Protocol si reprezentare	450.000	450.000	450.000	450.000	450.000	286.708	286.708			
20	30	03				Prime de asigurare non-viata	40.000	40.000	40.000	40.000	40.000	32.726	32.726			
20	30	30				Alte cheltuieli cu bunuri si servicii	548.300	548.300	548.300	548.300	548.300	230.454	230.454			
30						TITLUL III DOBANZI	3.600.000	3.600.000	3.600.000	3.600.000	3.600.000	2.468.476	2.468.476			
30	01					Dobanzi aferente datoriei publice interne	3.600.000	3.600.000	3.600.000	3.600.000	3.600.000	2.468.476	2.468.476			
30	01	01				Dobanzi aferente datoriei publice interne directe	3.600.000	3.600.000	3.600.000	3.600.000	3.600.000	2.468.476	2.468.476			
50						TITLUL V FONDURI DE REZERVA			500.000	500.000	500.000					
50	04					Fond de rezerva bugetara la dispozitia autoritatilor locale			500.000	500.000	500.000					
51						TITLUL VI TRANSFERURI INTRE UNITATI ALE ADMINISTRATIEI PUBLICE										
51	01					Transferuri curente	47.795.790	47.795.790	47.795.790	47.795.790	47.795.790	42.210.463	42.210.463			
51	01	01				Transferuri catre institutii publice	47.795.790	47.795.790	47.795.790	47.795.790	47.795.790	42.210.463	42.210.463			
51	01	39				Transferuri din bugetele locale pentru finantarea unitatilor de asistenta sociala si medico-sociale	33.328.280	33.328.280	33.328.280	33.328.280	33.328.280	31.083.894	31.083.894			
51	01	46				Transferuri din bugetele locale pentru finantarea cheltuielilor curente din domeniul sanatatii										
51	01	60				Transferuri din bugetul judetului pentru clasele de invatamant special organizate	3.505.000	3.505.000	3.505.000	3.505.000	3.505.000	3.262.250	3.262.250			
							9.583.510	9.583.510	9.583.510	9.583.510	9.583.510	6.495.319	6.495.319			

Capi- tol	Sub- capi- tol	Pa- ra- graf	Ar- ti- col	Denumire indicator	Credite de angajament		Credite bugetare		Angajamente bugetare	Angajamente legale	Plati efectuate	Angajamente legale de platit	Cheltuieli efective
					aprobate la finele perioadei de raportare	trimestriale cumulate	aprobate la finele perioadei de raportare	trimestriale cumulate					
A					1	2	3	4	5	6	7	8-6-7	9
B													
	20	01	02	Materiale pentru curatenie	120.000	120.000	120.000	120.000	120.000	75.523	75.523		
	20	01	03	Incalziti, iluminati si forta motrica	1.000.000	1.000.000	1.000.000	1.000.000	1.000.000	588.871	588.871		
	20	01	04	Apa, canal si salubritate	55.000	55.000	55.000	55.000	55.000	47.502	47.502		
	20	01	05	Carburanti si lubrifianti	400.000	400.000	400.000	400.000	400.000	234.820	234.820		
	20	01	06	Piese de schimb	30.000	30.000	30.000	30.000	30.000	18.175	18.175		
	20	01	08	Posta, telecomunicatii, radio, tv, internet	250.000	250.000	250.000	250.000	250.000	171.427	171.427		
	20	01	09	Materiale si prestari de servicii cu caracter functional	300.000	300.000	300.000	300.000	300.000	229.412	229.412		
	20	01	30	Alte bunuri si servicii pentru intretinere si functionare	5.644.240	5.644.240	5.644.240	5.644.240	5.644.240	3.952.579	3.952.579		
	20	02		Reparatii curente	200.000	200.000	200.000	200.000	200.000	85.431	85.431		
	20	05		Bunuri de natura obiectelor de inventar	350.000	350.000	350.000	350.000	350.000	286.108	286.108		
	20	05	30	Alte obiecte de inventar	350.000	350.000	350.000	350.000	350.000	286.108	286.108		
	20	06		Deplasari, detasari, transferari	450.000	450.000	450.000	450.000	450.000	257.168	257.168		
	20	06	01	Deplasari interne, detasari, transferari	150.000	150.000	150.000	150.000	150.000	92.197	92.197		
	20	06	02	Deplasari in strainatate	300.000	300.000	300.000	300.000	300.000	164.971	164.971		
	20	11		Carti, publicatii si materiale documentare	10.000	10.000	10.000	10.000	10.000	6.492	6.492		
	20	13		Pregatire profesionala	50.000	50.000	50.000	50.000	50.000	5.330	5.330		
	20	19		Contributii ale administratiei publice locale la realizarea unor lucrari si servicii de interes public local, in baza unor conventii sau contracte de asociere	150.000	150.000	150.000	150.000	150.000	58.469	58.469		
	20	24		Comisioane si alte costuri aferente imprumuturilor	328.000	328.000	328.000	328.000	328.000	65.587	65.587		
	20	24	02	Comisioane si alte costuri aferente imprumuturilor interne	328.000	328.000	328.000	328.000	328.000	65.587	65.587		

Capi- tol	Sub- cap- tol	Pa- ra- graf	Gr- pa / Titlu	Ar- ti- col	Denumire indicator	Credite de angajament			Credite bugetare			Angajamente legale	Plati efectuate	Angajamente legale de platit	Cheltuieli efective			
						1	2	3	4	5	6					7	8-6-7	9
						A												
						B												
	20	30			Alte cheltuieli	1.235.000	1.235.000	1.235.000	1.235.000	1.235.000	1.235.000	596.271	596.271					
	20	30	01		Reclama si publicitate	480.000	480.000	480.000	480.000	480.000	480.000	245.034	245.034					
	20	30	02		Protocol si reprezentare	450.000	450.000	450.000	450.000	450.000	450.000	286.708	286.708					
	20	30	03		Prime de asigurare non-viata	40.000	40.000	40.000	40.000	40.000	40.000	32.726	32.726					
	20	30	30		Alte cheltuieli cu bunuri si servicii	265.000	265.000	265.000	265.000	265.000	265.000	31.803	31.803					
	55				TITLUL VII ALTE TRANSFERURI	98.180	98.180	98.180	98.180	98.180	98.180	98.026	98.026					
	55	01			A. Transferuri interne	77.180	77.180	77.180	77.180	77.180	77.180	77.026	77.026					
	55	01	18		Alte transferuri curente interne	77.180	77.180	77.180	77.180	77.180	77.180	77.026	77.026					
	55	02			B. Transferuri curente in strainatate													
	55	02			(catre organizatii internationale)	21.000	21.000	21.000	21.000	21.000	21.000	21.000	21.000					
	55	02	01		Contributii si cotizatii la organisme internationale	21.000	21.000	21.000	21.000	21.000	21.000	21.000	21.000					
	59				TITLUL XI ALTE CHELTUIELI	900.000	900.000	900.000	900.000	900.000	900.000	397.200	397.200					
	59	17			Despagubiri civile	450.000	450.000	450.000	450.000	450.000	450.000	146.876	146.876					
	59	22			Actiuni cu caracter stiintific si social-cultural	250.000	250.000	250.000	250.000	250.000	250.000	109.500	109.500					
	59	40			Sume aferente persoanelor cu handicap neincadrate	200.000	200.000	200.000	200.000	200.000	200.000	140.824	140.824					
	84				PLATI EFECTUATE IN ANII PRECEDENTI SI RECUPERATE IN ANUL CURENT													
	85				Titlul XIX PLATI EFECTUATE IN ANII PRECEDENTI SI RECUPERATE													
	85	01			Plati efectuate in anii precedenti si recuperate in anul curent													
	85	01	01		Plati efectuate in anii precedenti si recuperate in anul curent (SF)	9.210.280	9.210.280	9.210.280	9.210.280	9.210.280	9.210.280	-35.967	-35.967					
					ALTE SERVICII PUBLICE GENERALE													
						9.210.280	9.210.280	9.210.280	9.210.280	9.210.280	9.210.280	8.260.058	8.260.058					

Capi- tol	Sub- capi- tol	Pa- ra- graf	Gr- pa / Titlu	At- ti- col	Ali- ne- at	Denumire indicator	Credite de angajament			Credite bugetare			Angajamente legale	Plati efectuate	Angajamente legale de platit	Cheltuieli efective			
							1	2	3	4	5	6					7	8-6-7	9
A							B												
	01					CHELTUIELI CURENTE	9.210.280	9.210.280	9.210.280	9.710.280	9.710.280	8.270.283	8.270.283						
	20					TITLUL II BUNURI SI SERVICII	700.000	700.000	700.000	700.000	700.000	337.673	337.673						
	20	01				Bunuri si servicii	700.000	700.000	700.000	700.000	700.000	337.673	337.673						
	20	01	30			Alte bunuri si servicii pentru intretinere si functionare	700.000	700.000	700.000	700.000	700.000	337.673	337.673						
	50					TITLUL V FONDURI DE REZERVA				500.000	500.000								
	50	04				Fond de rezerva bugetara la dispozitia autoritatilor locale				500.000	500.000								
	51					TITLUL VI TRANSFERURI INTRE UNITATI ALE ADMINISTRATIEI PUBLICE	8.495.280	8.495.280	8.495.280	8.495.280	8.495.280	7.917.610	7.917.610						
	51	01				Transferuri curente	8.495.280	8.495.280	8.495.280	8.495.280	8.495.280	7.917.610	7.917.610						
	51	01	01			Transferuri catre institutiile publice	8.495.280	8.495.280	8.495.280	8.495.280	8.495.280	7.917.610	7.917.610						
	55					TITLUL VII ALTE TRANSFERURI	15.000	15.000	15.000	15.000	15.000	15.000	15.000						
	55	01				A. Transferuri interne	15.000	15.000	15.000	15.000	15.000	15.000	15.000						
	55	01	18			Alte transferuri curente interne	15.000	15.000	15.000	15.000	15.000	15.000	15.000						
	84					PLATI EFECTUATE IN ANII PRECEDENTI SI RECUPERATE IN ANUL CURENT						-10.225	-10.225						
	85					TITLUL XIX PLATI EFECTUATE IN ANII PRECEDENTI SI RECUPERATE IN ANUL CURENT						-10.225	-10.225						
	85	01				Plati efectuate in anii precedenti si recuperate in anul curent						-10.225	-10.225						
	85	01	01			Plati efectuate in anii precedenti si recuperate in anul curent (SF)						-10.225	-10.225						
5502						TRANZACTII PRIVIND DATORIA PUBLICA SI IMPRUMUTURI	3.600.000	3.600.000	3.600.000	3.600.000	3.600.000	2.468.476	2.468.476						
	01					CHELTUIELI CURENTE	3.600.000	3.600.000	3.600.000	3.600.000	3.600.000	2.468.476	2.468.476						
	30					TITLUL III DOBANZI	3.600.000	3.600.000	3.600.000	3.600.000	3.600.000	2.468.476	2.468.476						

Capi- tol	Sub- pa- ra- graf	Ar- gru- pa / Titlu	Ali- ne- at	Denumire indicator	Credite de angajament				Credite bugetare			Angajamente legale de platit	Plati efectuate	Angajamente legale	Cheltuieli efective		
					Credite de angajament		Credite bugetare		Angajamente bugetare	Angajamente legale	Plati efectuate					Angajamente legale	Cheltuieli efective
					aprobate la finele perioadei de raportare	trimestriale cumulate	aprobate la finele perioadei de raportare	trimestriale cumulate									
1	2	3	4	5	6	7	8=6-7	9									
A					B												
	55			TITLUL VII ALTE TRANSFERURI	5.000	5.000	5.000	5.000	5.000	5.000	5.000	5.000	5.000	5.000			
	55	01		A. Transferuri interne	5.000	5.000	5.000	5.000	5.000	5.000	5.000	5.000	5.000	5.000			
	55	01	18	Alte transferuri curente interne	5.000	5.000	5.000	5.000	5.000	5.000	5.000	5.000	5.000	5.000			
6500	02			Partea III-a CHELTUIELI SOCIAL-CULTURALE	126.934.310	126.934.310	126.934.310	126.734.310	126.734.310	126.734.310	126.734.310	103.788.534	6.053.145				
6502				INVATAMANT	13.782.000	13.782.000	13.782.000	13.782.000	13.782.000	13.782.000	13.782.000	8.980.124	20.965				
	01			CHELTUIELI CURENTE	13.782.000	13.782.000	13.782.000	13.782.000	13.782.000	13.782.000	13.782.000	8.983.144	20.965				
	10			TITLUL I CHELTUIELI DE PERSONAL	40.000	40.000	40.000	40.000	40.000	40.000	40.000	19.035	20.965				
	10	01		Cheltuieli salariale in bani	40.000	40.000	40.000	40.000	40.000	40.000	40.000	19.035	20.965				
	10	01	30	Alte drepturi salariale in bani	40.000	40.000	40.000	40.000	40.000	40.000	40.000	19.035	20.965				
	20			TITLUL II BUNURI SI SERVICII	2.366.500	2.366.500	2.366.500	2.366.500	2.366.500	2.366.500	2.366.500	1.755.625	20.965				
	20	01		Bunuri si servicii	1.291.000	1.291.000	1.291.000	1.291.000	1.291.000	1.291.000	1.291.000	974.651	20.965				
	20	01	01	Furnituri de birou	48.000	48.000	48.000	48.000	48.000	48.000	48.000	35.706	20.965				
	20	01	02	Materiale pentru curatenie	39.000	39.000	39.000	39.000	39.000	39.000	39.000	31.474	20.965				
	20	01	03	Incalzit, iluminat si forta motrica	275.000	275.000	275.000	275.000	275.000	275.000	275.000	236.680	20.965				
	20	01	04	Apa, canal si salubritate	27.000	27.000	27.000	27.000	27.000	27.000	27.000	21.319	20.965				
	20	01	05	Carburanti si lubrifianti	237.000	237.000	237.000	237.000	237.000	237.000	237.000	191.459	20.965				
	20	01	06	Piese de schimb	88.000	88.000	88.000	88.000	88.000	88.000	88.000	69.317	20.965				
	20	01	07	Transport	218.000	218.000	218.000	218.000	218.000	218.000	218.000	179.298	20.965				
	20	01	08	Posta, telecomunicatii, radio, tv, internet	58.500	58.500	58.500	58.500	58.500	58.500	58.500	49.496	20.965				
	20	01	09	Materiale si prestari de servicii cu caracter functional	43.000	43.000	43.000	43.000	43.000	43.000	43.000	36.175	20.965				
	20	01	30	Alte bunuri si servicii pentru intretinere si functionare	257.500	257.500	257.500	257.500	257.500	257.500	257.500	123.727	20.965				
	20	03		Hrana	633.000	633.000	633.000	633.000	633.000	633.000	633.000	468.270	20.965				
	20	03	01	Hrana pentru oameni	633.000	633.000	633.000	633.000	633.000	633.000	633.000	468.270	20.965				
	20	04		Medicamente si materiale sanitare	14.500	14.500	14.500	14.500	14.500	14.500	14.500	7.373	20.965				
	20	04	01	Medicamente	1.000	1.000	1.000	1.000	1.000	1.000	1.000	739	20.965				

Capi- tol	Sub- capi- tol	Pa- ra- graf	Cru- za / titlu	Ar- ti- col	Ali- ne- at	Denumire indicator	Credite de angajament				Credite bugetare		Angajamente legale	Plati efectuate	Angajamente legale de platit	Cheltuieli efective
							aprobate la finele perioadei de raportare		trimestriale cumulate		aprobate la finele perioadei de raportare	trimestriale cumulate				
							1	2	3	4						
A							1	2	3	4	5	6	7	8=6-7	9	
						B										
	20	04	02			Materiale sanitare	8.500	8.500	8.500	8.500	8.500	2.343	2.343			
	20	04	04			Dezinfectanti	5.000	5.000	5.000	5.000	5.000	4.291	4.291			
	20	05				Bunuri de natura obiectelor de inventar	67.800	67.800	67.800	67.800	67.800	41.281	41.281			
	20	05	01			Uniforme si echipament	2.000	2.000	2.000	2.000	2.000					
	20	05	03			Lenjerie si accesorii de pat	3.500	3.500	3.500	3.500	3.500					
	20	05	30			Alte obiecte de inventar	62.300	62.300	62.300	62.300	62.300	41.281	41.281			
	20	06				Deplasari, detasari, transferari	27.700	27.700	27.700	27.700	27.700	16.526	16.526			
	20	06	01			Deplasari interne, detasari, transferari	27.700	27.700	27.700	27.700	27.700	16.526	16.526			
	20	11				Carti, publicatii si materiale documentare	9.500	9.500	9.500	9.500	9.500	1.995	1.995			
	20	13				Pregatire profesionala	66.000	66.000	66.000	66.000	66.000	36.556	36.556			
	20	14				Protectia muncii	20.500	20.500	20.500	20.500	20.500	10.953	10.953			
	20	19				Contributii ale administratiei publice locale la realizarea unor lucrari si servicii de interes public local, in baza unor conventii sau contracte de asociere										
	20	30				Alte cheltuieli	158.500	158.500	158.500	158.500	158.500	124.652	124.652			
	20	30	30			Alte cheltuieli cu bunuri si servicii	78.000	78.000	78.000	78.000	78.000	73.368	73.368			
	20	30	30			Alte cheltuieli cu bunuri si servicii	78.000	78.000	78.000	78.000	78.000	73.368	73.368			
	51					TITLUL VI TRANSFERURI INTRE UNITATI ALE ADMINISTRATIEI PUBLICE	1.379.000	1.379.000	1.379.000	1.379.000	1.379.000	1.369.000	1.369.000			
	51	01				Transferuri curente	1.379.000	1.379.000	1.379.000	1.379.000	1.379.000	1.369.000	1.369.000			
	51	01	60			Transferuri din bugetul judetului pentru clasele de invatamant special organizate in cadrul unitatilor de invatamant in masa										
	57					TITLUL VIII ASISTENTA SOCIALA	1.379.000	1.379.000	1.379.000	1.379.000	1.379.000	1.369.000	1.369.000			
	57	02				Ajutoare sociale	9.525.000	9.525.000	9.525.000	9.525.000	9.525.000	5.599.684	5.599.684			
	57	02	01			Ajutoare sociale in numerar	9.525.000	9.525.000	9.525.000	9.525.000	9.525.000	5.599.684	5.599.684			
	57	02	01			Ajutoare sociale in numerar	310.000	310.000	310.000	310.000	310.000	124.575	124.575			

Capi- tol	Sub- capi- tol	Pa- ra- graf	Gru- pa / Titlu	Ar- ti- col	Ali- ne- at	Denumire indicator	Credite de angajament				Credite bugetare		Angajamente legale	Plati efectuate	Angajamente legale de platit	Cachetului efective
							1	2	3	4	5	6				
			A			B										
			57	02	02	Ajutoare sociale in natura	9.215.000	9.215.000	9.215.000	9.215.000	9.215.000	5.475.109	5.475.109			
			59			TITLUL XI ALTE CHELTUIELI	471.500	471.500	471.500	471.500	471.500	239.800	239.800			
			59	01		Burse	471.500	471.500	471.500	471.500	471.500	239.800	239.800			
			84			PLATI EFECTUATE IN ANII PRECEDENTI SI RECUPERATE IN ANUL CURENT										
			85			Titlul XIX PLATI EFECTUATE IN ANII PRECEDENTI SI RECUPERATE IN ANUL CURENT										
			85	01		Plati efectuate in anii precedenti si recuperate in anul curent										
			85	01	01	Plati efectuate in anii precedenti si recuperate in anul curent (SF)										
6602			01			SANATALE	12.692.510	12.692.510	12.692.510	12.692.510	12.692.510	9.602.674	9.602.674			
			51			CHELTUIELI CURENTE	12.692.510	12.692.510	12.692.510	12.692.510	12.692.510	9.602.674	9.602.674			
			51			TITLUL VI TRANSFERURI INTRE UNITATI ALE ADMINISTRATIEI PUBLICE	10.392.510	10.392.510	10.392.510	10.392.510	10.392.510	7.304.319	7.304.319			
			51	01		Transferuri curente	10.392.510	10.392.510	10.392.510	10.392.510	10.392.510	7.304.319	7.304.319			
			51	01	39	Transferuri din bugetele locale pentru finantarea unitatilor de asistenta sociala si medico-sociale	809.000	809.000	809.000	809.000	809.000	809.000	809.000			
			51	01	46	Transferuri din bugetele locale pentru finantarea cheltuielilor curente din domeniul sanatatii	9.583.510	9.583.510	9.583.510	9.583.510	9.583.510	6.495.319	6.495.319			
			55			TITLUL VII ALTE TRANSFERURI	2.300.000	2.300.000	2.300.000	2.300.000	2.300.000	2.298.355	2.298.355			
			55	01		A. Transferuri interne	2.300.000	2.300.000	2.300.000	2.300.000	2.300.000	2.298.355	2.298.355			
			55	01	18	Alte transferuri curente interne	2.300.000	2.300.000	2.300.000	2.300.000	2.300.000	2.298.355	2.298.355			
6702			01			CULTURA, RECREERE SI RELIGIE CHELTUIELI CURENTE	37.648.000	37.648.000	37.648.000	37.648.000	37.648.000	34.365.278	34.365.278			
			01			CHELTUIELI CURENTE	37.648.000	37.648.000	37.648.000	37.648.000	37.648.000	34.371.721	34.371.721			

Capi- tol	Sub- capi- tol	Pa- ra- graf	Gr- pa / Titlu col	Ar- ti- col	Ali- ne- at	Denumire indicator	Credite de angajament		Credite bugetare			Angajamente legale	Plati efectuate	Angajamente legale de plati	Cheltuieli efective
							1	2	aprobate la finele perioadei de raportare	3	4				
			A			B									
	20		20	19		TITLUL II BUNURI SI SERVICII	200.000	200.000	200.000	200.000	200.000	199.747	199.747		
						Contributii ale administratiei publice locale la realizarea unor lucrari si servicii de interes public local, in baza unor conventii sau contracte de asociere									
	51					TITLUL VI TRANSFERURI INTRE UNITATI ALE ADMINISTRATIEI PUBLICE	24.833.000	24.833.000	24.833.000	24.833.000	24.833.000	23.166.284	23.166.284		
						Transferuri curente	24.833.000	24.833.000	24.833.000	24.833.000	24.833.000	23.166.284	23.166.284		
						Transferuri catre institutiile publice	24.833.000	24.833.000	24.833.000	24.833.000	24.833.000	23.166.284	23.166.284		
	55					TITLUL VII ALTE TRANSFERURI	25.000	25.000	25.000	25.000	25.000	25.000	25.000		
						A. Transferuri interne	25.000	25.000	25.000	25.000	25.000	25.000	25.000		
						Alte transferuri curente interne	25.000	25.000	25.000	25.000	25.000	25.000	25.000		
	59					TITLUL XI ALTE CHELTUIELI	12.590.000	12.590.000	12.590.000	12.590.000	12.590.000	10.980.690	10.980.690		
						Asociatii si fundatii	1.800.000	1.800.000	1.800.000	1.800.000	1.800.000	1.444.273	1.444.273		
						Sustinerea cultelor	1.800.000	1.800.000	1.800.000	1.800.000	1.800.000	1.444.273	1.444.273		
						Contributii la salarizarea personalului neclerical	2.700.000	2.700.000	2.700.000	2.700.000	2.700.000	2.524.530	2.524.530		
	84					PLATI EFECTUATE IN ANII PRECEDENTI SI RECUPERATE IN ANUL CURENT	8.090.000	8.090.000	8.090.000	8.090.000	8.090.000	7.011.887	7.011.887		
						Titlul XIX PLATI EFECTUATE IN ANII PRECEDENTI SI RECUPERATE IN ANUL CURENT						-6.443	-6.443		
	85					PLATI EFECTUATE IN ANII PRECEDENTI SI RECUPERATE IN ANUL CURENT						-6.443	-6.443		
						Plati efectuate in anii precedenti si recuperate in anul curent						-6.443	-6.443		
						Plati efectuate in anii precedenti si recuperate in anul curent (SF)						-6.443	-6.443		
6802						ASIGURARI SI ASISTENTA SOCIALA	62.811.800	62.811.800	62.811.800	62.811.800	62.811.800	56.872.638	56.872.638	6.032.180	6.032.180
						CHELTUIELI CURENTE	62.811.800	62.811.800	62.811.800	62.811.800	62.811.800	57.086.244	57.086.244	6.032.180	6.032.180

Capi- tol	Sub- capi- tol	Pa- ra- graf	Ar- ti- col	Ali- ne- at	Denumire indicator	Credite de angajament					Credite bugetare			Angajamente legale	Plati efectuate	Angajamente legale de platit	Cheltuieli efective				
						aprobate la finele perioadei de raportare		trimestriale cumulate		aprobate la finele perioadei de raportare	trimestriale cumulate	Angajamente bugetare	Angajamente legale					Angajamente legale	Plati efectuate	Angajamente legale de platit	Cheltuieli efective
						1	2	3	4												
B																					
TITLUL I CHELTUIELI DE PERSONAL																					
10						46.015.000	46.015.000	46.015.000	46.015.000	46.015.000	46.015.000	46.015.000	46.015.000	39.982.820	6.032.180						
10	01				Cheltuieli salariale in bani	43.830.000	43.830.000	43.830.000	43.830.000	43.830.000	43.830.000	43.830.000	43.830.000	38.093.741	5.796.259						
10	01	01			Salarii de baza	39.922.000	39.922.000	39.922.000	39.922.000	39.922.000	39.922.000	39.922.000	39.922.000	35.143.940	4.778.060						
10	01	06			Alte sporuri	665.000	665.000	665.000	665.000	665.000	665.000	665.000	665.000	538.200	126.800						
10	01	12			Indemnizatii platite unor persoane din afara unitatii	128.000	128.000	128.000	128.000	128.000	128.000	128.000	128.000	57.707	70.293						
10	01	13			Drepturi de delegare	103.000	103.000	103.000	103.000	103.000	103.000	103.000	103.000	2.410	100.590						
10	01	17			Indemnizatii de hrana	3.012.000	3.012.000	3.012.000	3.012.000	3.012.000	3.012.000	3.012.000	3.012.000	2.291.484	720.516						
10	02				Cheltuieli salariale in natura	1.146.000	1.146.000	1.146.000	1.146.000	1.146.000	1.146.000	1.146.000	1.146.000	1.101.500	44.500						
10	02	06			Vouchere de vacanta	1.146.000	1.146.000	1.146.000	1.146.000	1.146.000	1.146.000	1.146.000	1.146.000	1.101.500	44.500						
10	03				Contributii	1.039.000	1.039.000	1.039.000	1.039.000	1.039.000	1.039.000	1.039.000	1.039.000	847.579	191.421						
10	03	07			Contributia asiguratorie pentru munca	1.039.000	1.039.000	1.039.000	1.039.000	1.039.000	1.039.000	1.039.000	1.039.000	847.579	191.421						
20					TITLUL II BUNURI SI SERVICII	9.313.800	9.313.800	9.313.800	9.313.800	9.313.800	9.313.800	9.313.800	9.313.800	5.130.766							
20	01				Bunuri si servicii	4.499.000	4.499.000	4.499.000	4.499.000	4.499.000	4.499.000	4.499.000	4.499.000	2.442.559							
20	01	01			Furnituri de birou	70.000	70.000	70.000	70.000	70.000	70.000	70.000	70.000	16.529							
20	01	02			Materiale pentru curatenie	591.000	591.000	591.000	591.000	591.000	591.000	591.000	591.000	192.933							
20	01	03			Incalzit, iluminat si forta motrica	1.785.130	1.785.130	1.785.130	1.785.130	1.785.130	1.785.130	1.785.130	1.785.130	1.187.094							
20	01	04			Apa, canal si salubritate	278.000	278.000	278.000	278.000	278.000	278.000	278.000	278.000	195.815							
20	01	05			Carburanti si lubrifianti	160.000	160.000	160.000	160.000	160.000	160.000	160.000	160.000	79.103							
20	01	08			Posta, telecomunicatii, radio, tv, internet	184.000	184.000	184.000	184.000	184.000	184.000	184.000	184.000	128.419							
20	01	30			Alte bunuri si servicii pentru intretinere si functionare	1.430.870	1.430.870	1.430.870	1.430.870	1.430.870	1.430.870	1.430.870	1.430.870	642.666							
20	02				Reparatii curente	692.300	692.300	692.300	692.300	692.300	692.300	692.300	692.300	388.585							
20	03				Hrana	1.987.500	1.987.500	1.987.500	1.987.500	1.987.500	1.987.500	1.987.500	1.987.500	1.489.125							
20	03	01			Hrana pentru oameni	1.987.500	1.987.500	1.987.500	1.987.500	1.987.500	1.987.500	1.987.500	1.987.500	1.489.125							
20	04				Medicamente si materiale sanitare	376.000	376.000	376.000	376.000	376.000	376.000	376.000	376.000	163.351							
20	04	01			Medicamente	333.000	333.000	333.000	333.000	333.000	333.000	333.000	333.000	155.490							

Capi- tol	Sub- capi- tol	Fa- ra- graf	Ar- ti- col	Ali- ne- at	Denumire indicator	Credite de angajament		Credite bugetare		Angajamente bugetare	Angajamente legale	Plati efectuate	Angajamente legale de platit	Cheltuieli efective
						aprobate la finele perioadei de raportare	trimestriale cumulate	aprobate la finele perioadei de raportare	trimestriale cumulate					
A						I	2	3	4	5	6	7	8=6-7	9
					B									
					neincadrate	325.000	325.000	325.000	325.000	325.000	269.470	269.470		
	84				PLATI EFECTUATE IN ANII PRECEDENTI SI RECUPERATE IN ANUL CURENT									
	85				Titlul XIX PLATI EFECTUATE IN ANII PRECEDENTI SI RECUPERATE IN ANUL CURENT	-200.000		-200.000	-200.000	-213.606	-213.606	-213.606		
	85	01			Plati efectuate in anii precedenti si recuperate in anul curent									
	85	01	01		Plati efectuate in anii precedenti si recuperate in anul curent (SF)									
7000	02				Partea IV-a SERVICII SI DEZVOLTARE	100.000	100.000	100.000	100.000	100.000	7.462	7.462		
7402					PUBLICA, LOCUINTE, MEDIU SI APE PROTECTIA MEDIULUI	100.000	100.000	100.000	100.000	100.000	7.462	7.462		
	01				CHELTUIELI CURENTE	100.000	100.000	100.000	100.000	100.000	7.462	7.462		
	20				TITLUL II BUNURI SI SERVICII	100.000	100.000	100.000	100.000	100.000	7.462	7.462		
	20	01			Bunuri si servicii	100.000	100.000	100.000	100.000	100.000	7.462	7.462		
	20	01	30		Ate bunuri si servicii pentru intretinere si functionare									
8000	02				Partea V-a-ACTIUNI ECONOMICE	54.794.350	54.794.350	54.794.350	54.794.350	54.794.350	40.779.298	40.779.298		
8002					ACTIUNI GENERALE ECONOMICE, SI DE MUNCA	729.350	729.350	729.350	729.350	729.350	68.420	68.420		
	01				CHELTUIELI CURENTE	729.350	729.350	729.350	729.350	729.350	68.420	68.420		
	20				TITLUL II BUNURI SI SERVICII	729.350	729.350	729.350	729.350	729.350	68.420	68.420		
	20	02			Reparatii curente	729.350	729.350	729.350	729.350	729.350	68.420	68.420		
8402					TRANSPORTURI	54.025.000	54.025.000	54.025.000	54.025.000	54.025.000	40.670.878	40.670.878		
	01				CHELTUIELI CURENTE	44.025.000	44.025.000	44.025.000	44.025.000	44.025.000	32.728.215	32.728.215		
	20				TITLUL II BUNURI SI SERVICII	44.025.000	44.025.000	44.025.000	44.025.000	44.025.000	32.728.215	32.728.215		
	20	02			Reparatii curente	44.025.000	44.025.000	44.025.000	44.025.000	44.025.000	32.728.215	32.728.215		

Capi- tol	Sub- cap- tol	Pa- ra- graf	Gru- pa / Titlu	Ar- ti- col	Ali- ne- at	Denumire indicator	Credite de angajament			Credite bugetare		Angajamente legale	Plati efectuate	Angajamente legale de platit	Cheltuieli efective	
							aprobate la finele perioadei de raportare	trimestriale cumulate	aprobate la finele perioadei de raportare	trimestriale cumulate						
A							1	2	3	4	5	6	7	8=6-7	9	
B																
			79			OPERATIUNI FINANCIARE	10.000.000	10.000.000	10.000.000	10.000.000	10.000.000	7.942.663	7.942.663			
			81			TITLUL XVII RAMBURSARI DE CREDITE	10.000.000	10.000.000	10.000.000	10.000.000	10.000.000	7.942.663	7.942.663			
			81	02		Rambursari de credite interne	10.000.000	10.000.000	10.000.000	10.000.000	10.000.000	7.942.663	7.942.663			
			81	02	05	Rambursari de credite aferente datoriei publice interne locale	10.000.000	10.000.000	10.000.000	10.000.000	10.000.000	7.942.663	7.942.663			
8702			01			ALTE ACTIUNI ECONOMICE	40.000	40.000	40.000	40.000	40.000	40.000	40.000			
			55			CHELTUIELI CURENTE	40.000	40.000	40.000	40.000	40.000	40.000	40.000			
			55	01		TITLUL VII ALTE TRANSFERURI	40.000	40.000	40.000	40.000	40.000	40.000	40.000			
			55	01		A. Transferuri interne	40.000	40.000	40.000	40.000	40.000	40.000	40.000			
9902			55	01	18	Alte transferuri curente interne excedent/deficit secti funct	40.000	40.000	40.000	40.000	40.000	40.000	40.000			
							-442.350		-442.350				35.944.355			

CONTUL DE EXECUȚIE AL BUGETULUI LOCAL - CHELTUIELI
SECTIUNEA DE DEZVOLTARE
30.11.2019

Capit- tol	Sub- capit- tol	Pa- ra- graf	Gru- pa / Titlu col	Ar- ti- col	Ali- ne- at	Denumire indicator	Credite de angajament				Credite bugetare			Angajamente legale	Plati efectuate	Angajamente legale de platit	Cheltuieli efective	
							aprobate la finele perioadei de raportare		trimestriale cumulate		aprobate la finele perioadei de raportare		trimestriale cumulate					
							1	2	3	4	5	6	7					8-6-7
A																		
B																		
5002			01			TOTAL CHELTUIELI	102.454.220	102.454.220	102.191.220	101.672.467	21.098.370	21.098.370	21.098.370	21.098.370				
			51			CHELTUIELI CURENTE	49.418.470	49.418.470	49.418.470	49.418.470	15.880.254	15.880.254	15.880.254	15.880.254				
			51	02		TITLUL VI TRANSFERURI INTRE UNITATI ALE ADMINISTRATIEI PUBLICE	14.742.220	14.742.220	14.742.220	14.742.220	9.458.057	9.458.057	9.458.057	9.458.057				
			51	02	28	Transferuri de capital	14.742.220	14.742.220	14.742.220	14.742.220	9.458.057	9.458.057	9.458.057	9.458.057				
			51	02	28	Transferuri din bugete locale pentru finantarea cheltuielilor de capital din domeniul sanatazii	13.279.000	13.279.000	13.279.000	13.279.000	8.383.878	8.383.878	8.383.878	8.383.878				
			51	02	29	Alte transferuri de capital catre instituti publice	1.463.220	1.463.220	1.463.220	1.463.220	1.074.179	1.074.179	1.074.179	1.074.179				
			55			TITLUL VII ALTE TRANSFERURI	7.710.250	7.710.250	7.710.250	7.710.250	3.541.282	3.541.282	3.541.282	3.541.282				
			55	01		A. Transferuri interne	7.710.250	7.710.250	7.710.250	7.710.250	3.541.282	3.541.282	3.541.282	3.541.282				
			55	01	12	Investitii ale agentilor economici cu capital de stat	3.523.000	3.523.000	3.523.000	3.523.000	109.140	109.140	109.140	109.140				
			55	01	13	Programe de dezvoltare	753.250	753.250	753.250	753.250								
			55	01	42	Transferuri din bugetul local catre asociatiile de dezvoltare intercomuni- tate	3.434.000	3.434.000	3.434.000	3.434.000	3.432.142	3.432.142	3.432.142	3.432.142				
			58			TITLUL X PROIECTE CU FINANTARE DIN FONDURI EXTERNE NERAMBURSABILE CADRULUI FINANCIAR 2014-2020	26.966.000	26.966.000	26.966.000	26.966.000	2.880.915	2.880.915	2.880.915	2.880.915				
			58	01		Programe din Fondul European de Dezvoltare Regionala (FEDR)	26.360.000	26.360.000	26.360.000	26.360.000	2.461.247	2.461.247	2.461.247	2.461.247				
			58	01	01	Finantarea nationala	4.648.600	4.648.600	4.648.600	4.648.600	352.339	352.339	352.339	352.339				
			58	01	02	Finantarea externa nerambursabila	21.711.400	21.711.400	21.711.400	21.711.400	2.108.908	2.108.908	2.108.908	2.108.908				
			58	02		Programe din Fondul Social European (FSE)	606.000	606.000	606.000	606.000	419.668	419.668	419.668	419.668				
			58	02	01	Finantarea nationala	94.800	94.800	94.800	94.800	65.303	65.303	65.303	65.303				
			58	02	02	Finantarea externa nerambursabila	511.200	511.200	511.200	511.200	354.365	354.365	354.365	354.365				

Capi- tot	Sub- capi- tot	Pa- ra- graf	Gr- pa / Titlu col	Ali- ne- at	Denumire indicator	Credite de angajament		Credite bugetare		Angajamente legale	Plati efectuate	Angajamente legale de platti	Cheltuieli efective		
						aprobate la finele perioadei de raportare		aprobate la finele perioadei de raportare						Angajamente legale	Plati efectuate
						1	2	3	4						
A						B									
70					CHELTUIELI DE CAPITAL	52.035.750	52.035.750	52.035.750	52.035.750	4.999.869	4.999.869				
71					TITLUL XIII ACTIVE NEFINANCIARE	51.735.750	51.735.750	51.735.750	51.735.750	4.699.869	4.699.869				
71	01				Active fixe	51.735.750	51.735.750	51.735.750	51.735.750	4.699.869	4.699.869				
71	01	01			Constructii	43.346.400	43.346.400	43.346.400	43.346.400	2.214.813	2.214.813				
71	01	02			Masini, echipamente si mijloace de transport	3.769.200	3.769.200	3.769.200	3.769.200	1.763.734	1.763.734				
71	01	03			Mobilier, aparatura birotica si alte active corporale	133.500	133.500	133.500	133.500	98.419	98.419				
71	01	30			Alte active fixe (inclusiv reparatii capitale)	4.486.650	4.486.650	4.486.650	4.486.650	622.903	622.903				
72					TITLUL XIV ACTIVE FINANCIARE	300.000	300.000	300.000	300.000	300.000	300.000				
72	01				Active financiare	300.000	300.000	300.000	300.000	300.000	300.000				
72	01	01			Participare la capitalul social al societatiilor comerciale	300.000	300.000	300.000	300.000	300.000	300.000				
79					OPERATIUNI FINANCIARE	1.000.000	1.000.000	1.000.000	1.000.000	1.000.000	1.000.000				
81					TITLUL XVII RAMBURSARI DE CREDITE	1.000.000	1.000.000	1.000.000	1.000.000	1.000.000	1.000.000				
81	04				Rambursarea imprumuturilor contractate pentru finantarea proiectelor cu finantare UE	1.000.000	1.000.000	1.000.000	1.000.000	1.000.000	1.000.000				
84					PLATI EFECTUATE IN ANII PRECEDENTI SI RECUPERATE IN ANUL CURENT			-263.000	-263.000	-781.753	-781.753				
85					Titlul XIX PLATI EFECTUATE IN ANII PRECEDENTI SI RECUPERATE IN ANUL CURENT			-263.000	-263.000	-781.753	-781.753				
85	01				Plati efectuate in anii precedenti si recuperate in anul curent			-263.000	-263.000	-781.753	-781.753				
85	01	02			Plati efectuate in anii precedenti si recuperate in anul curent (SD)			-263.000	-263.000	-781.753	-781.753				

Capi- tol	Sub- capit- ol	Pa- ra- graf	Gr- pa- Titlu	Ar- ti- col	Ali- ne at	Denumire indicator	Credite de angajament			Credite bugetare			Angajamente legale	Plati efectuate	Angajamente legale de platit	Cheltuieli efective	
							1	2	3	4	5	6					7
						B											
						A											
5100	02					Partea I-a SERVICII PUBLICE GENERALE	7.344.720	7.344.720	7.344.720	7.344.720	7.344.720	7.344.720	3.006.150	3.006.150			
5102						AUTORITATI PUBLICE SI ACTIUNI EXTERNE	6.151.000	6.151.000	6.151.000	6.151.000	6.151.000	6.151.000	1.825.600	1.825.600			
			70			CHELTUIELI DE CAPITAL	6.151.000	6.151.000	6.151.000	6.151.000	6.151.000	6.151.000	1.825.600	1.825.600			
			71			TITLUL XIII ACTIVE NEFINANCIARE	6.151.000	6.151.000	6.151.000	6.151.000	6.151.000	6.151.000	1.825.600	1.825.600			
			71	01		Active fixe	6.151.000	6.151.000	6.151.000	6.151.000	6.151.000	6.151.000	1.825.600	1.825.600			
			71	01	01	Constructii	958.000	958.000	958.000	958.000	958.000	958.000					
			71	01	02	Masini, echipamente si mijloace de transport	2.979.000	2.979.000	2.979.000	2.979.000	2.979.000	2.979.000	1.636.751	1.636.751			
			71	01	03	Mobilier, aparatura birouca si alte active corporale	114.000	114.000	114.000	114.000	114.000	114.000	80.837	80.837			
			71	01	30	Alte active fixe (inclusiv reparatii capitale)	2.100.000	2.100.000	2.100.000	2.100.000	2.100.000	2.100.000	108.012	108.012			
5402						ALTE SERVICII PUBLICE GENERALE	1.193.720	1.193.720	1.193.720	1.193.720	1.193.720	1.193.720	1.180.550	1.180.550			
			01			CHELTUIELI CURENTE	1.193.720	1.193.720	1.193.720	1.193.720	1.193.720	1.193.720	1.180.550	1.180.550			
			51			TITLUL VI TRANSFERURI INTRE UNITATI ALE ADMINISTRATIEI PUBLICE	418.720	418.720	418.720	418.720	418.720	418.720	405.552	405.552			
			51	02		Transferuri de capital	418.720	418.720	418.720	418.720	418.720	418.720	405.552	405.552			
			51	02	29	Alte transferuri de capital catre institutii publice	418.720	418.720	418.720	418.720	418.720	418.720	405.552	405.552			
			55			TITLUL VII ALTE TRANSFERURI	775.000	775.000	775.000	775.000	775.000	775.000	774.998	774.998			
			55	01		A. Transferuri interne	775.000	775.000	775.000	775.000	775.000	775.000	774.998	774.998			
			55	01	42	Transferuri din bugetul local catre asociatiile de dezvoltare intercomuni-tare											
							775.000	775.000	775.000	775.000	775.000	775.000	774.998	774.998			
6000	02					Partea II-a APARARE, ORDINE PUBLICA SI SIGURANTA NATIONALA	23.000	23.000	23.000	23.000	23.000	23.000	4.736	4.736			
6002						APARARE	23.000	23.000	23.000	23.000	23.000	23.000	4.736	4.736			
			70			CHELTUIELI DE CAPITAL	23.000	23.000	23.000	23.000	23.000	23.000	4.736	4.736			

Capi- tol	Sub- capi- tol	Pa- ra- graf	Gr- pa / Titlu	Ali- ne- at	Denumire indicator	Credite de angajament		Credite bugetare		Angajamente bugetare	Angajamente legale	Plati efectuate	Angajamente legale de platit	Cheltuieli efective	
						aprobate la finele perioadei de raportare	trimestriale cumulate	aprobate la finele perioadei de raportare	trimestriale cumulate						
A						1	2	3	4	5	6	7	8=6-7	9	
B															
CADRULUI FINANCIAR 2014-2020						4.850.000	4.850.000	4.850.000	4.850.000	4.850.000					
58	01				Programe din Fondul European de Dezvoltare Regionala (FEDR)	4.850.000	4.850.000	4.850.000	4.850.000	4.850.000					
58	01	01			Finantarea nationala	622.000	622.000	622.000	622.000	622.000					
58	01	02			Finantarea externa nerambursabila	4.228.000	4.228.000	4.228.000	4.228.000	4.228.000					
70					CHELTUIELI DE CAPITAL	10.251.200	10.251.200	10.251.200	10.251.200	10.251.200	280.782	280.782			
71					TITLUL XIII ACTIVE NEFINANCIARE	10.251.200	10.251.200	10.251.200	10.251.200	10.251.200	280.782	280.782			
71	01				Active fixe	10.251.200	10.251.200	10.251.200	10.251.200	10.251.200	280.782	280.782			
71	01	01			Constructii	9.663.200	9.663.200	9.663.200	9.663.200	9.663.200	40.818	40.818			
71	01	30			Alte active fixe (inclusiv reparatii capitale)	588.000	588.000	588.000	588.000	588.000	239.964	239.964			
6802					ASIGURARI SI ASISTENTA SOCIALA	4.122.200	4.122.200	4.122.200	4.122.200	4.115.024	1.524.097	1.524.097			
	01				CHELTUIELI CURENTE	621.000	621.000	621.000	621.000	621.000	434.668	434.668			
	51				TITLUL VI TRANSFERURI INTRE UNITATI ALE ADMINISTRATIEI PUBLICE	15.000	15.000	15.000	15.000	15.000	15.000	15.000			
	51	02			Transferuri de capital	15.000	15.000	15.000	15.000	15.000	15.000	15.000			
	51	02	29		Alte transferuri de capital catre institutii publice	15.000	15.000	15.000	15.000	15.000	15.000	15.000			
	58				TITLUL X PROIECTE CU FINANTARE DIN FONDURI EXTERNE NERAMBURSABILE	606.000	606.000	606.000	606.000	606.000	419.668	419.668			
	58	02			CADRULUI FINANCIAR 2014-2020	606.000	606.000	606.000	606.000	606.000	419.668	419.668			
	58	02	01		Programe din Fondul Social European (FSE)	94.800	94.800	94.800	94.800	94.800	65.303	65.303			
	58	02	01		Finantarea nationala	511.200	511.200	511.200	511.200	511.200	354.365	354.365			
	58	02	02		Finantarea externa nerambursabila	3.501.200	3.501.200	3.501.200	3.501.200	3.501.200	1.096.605	1.096.605			
	70				CHELTUIELI DE CAPITAL	3.501.200	3.501.200	3.501.200	3.501.200	3.501.200	1.096.605	1.096.605			
	71				TITLUL XIII ACTIVE NEFINANCIARE	3.501.200	3.501.200	3.501.200	3.501.200	3.501.200	1.096.605	1.096.605			
	71	01			Active fixe	3.501.200	3.501.200	3.501.200	3.501.200	3.501.200	1.096.605	1.096.605			
	71	01	01		Constructii	3.120.000	3.120.000	3.120.000	3.120.000	3.120.000	969.622	969.622			


Capi- tot	Sub- capi- tot	Pa- ra- graf	Gru- ps / Titlu col	Ar- ti- col	Al- ne- at	Denumire indicator	Credite de angajament		Credite bugetare		Angajamente legale	Plati efectuate	Angajamente legale de platit	Cheltuieli efective	
							aprobate la finele perioadei de raportare	trimestriale cumulate	aprobate la finele perioadei de raportare	trimestriale cumulate					
							I	2	3	4	5	6	7	8=6-7	9
							B								
							A								
	71	01	02			Masini, echipamente si mijloace de transport	241.200	241.200	241.200	241.200	241.200	126.983	126.983		
	71	01	03			Mobilier, aparatura birou si alte active corporale	1.500	1.500	1.500	1.500	1.500				
	71	01	30			Alte active fixe (inclusiv reparatii capitale)	138.500	138.500	138.500	138.500	138.500				
	84					PLATI EFECTUATE IN ANII PRECEDENTI SI RECUPERATE IN ANUL CURENT									
	85					Titlul XIX PLATI EFECTUATE IN ANII PRECEDENTI SI RECUPERATE IN ANUL CURENT									
	85	01				Plati efectuate in anii precedenti si recuperate in anul curent									
	85	01	02			Plati efectuate in anii precedenti si recuperate in anul curent (SD)									
7000	02					Partea IV-a SERVICII SI DEZVOLTARE PUBLICA, LOCUINTE, MEDIU SI APE	6.897.000	6.897.000	6.897.000	6.897.000	6.897.000	2.942.258	2.942.258		
7402						PROTECTIA MEDIULUI	6.897.000	6.897.000	6.897.000	6.897.000	6.897.000	2.942.258	2.942.258		
	01					CHELTUIELI CURENTE	4.929.000	4.929.000	4.929.000	4.929.000	4.929.000	1.398.681	1.398.681		
	55					TITLUL VII ALTE TRANSFERURI	4.929.000	4.929.000	4.929.000	4.929.000	4.929.000	1.398.681	1.398.681		
	55	01				A. Transferuri interne	4.929.000	4.929.000	4.929.000	4.929.000	4.929.000	1.398.681	1.398.681		
	55	01	12			Investitii ale regiilor autonome si societatiilor comerciale cu capital de stat									
	55	01	13			Programe de dezvoltare	3.523.000	3.523.000	3.523.000	3.523.000	3.523.000	109.140	109.140		
	55	01	42			Transferuri din bugetul local catre asociatiile de dezvoltare intercomuni-tate	115.000	115.000	115.000	115.000	115.000				
							1.291.000	1.291.000	1.291.000	1.291.000	1.291.000	1.289.541	1.289.541		

ANEXA NR.3

La Hotărârea Consiliului Județean Hunedoara nr. 307 /2019

Prezenta conține 9 file.

PREȘEDINTE,
Mircea Flaviu Bobora



SECRETAR GENERAL AL
JUDEȚULUI,
Daniel Dan

Capi- tot	Sub- capi- tot	Pa- ra- gra- ful col at	Ar- ti- col	Ali- ne- at	Denumire indicator	Prevederi bugetare anuale aprobrate la finele perioadei de raportare		Prevederi bugetare trimestriale cumulate	Drepturi constatate			Incasari realizate	Stingeri pe alte cai decat incasari	Drepturi constatate de incasat
						1	2		Total, din care: 3=4+5	4	5			
A					B	1	2	3=4+5	4	5	6	7	8=3-6-7	
4010	15				precedent pentru efectuarea de cheltuieli						6.434.597			
	01				Sume utilizate de administratiile locale din excedentul anului precedent pentru sectiunea de functionare						6.434.597			
	02				Sume utilizate de administratiile locale din excedentul anului precedent pentru sectiunea de dezvoltare						6.378.472			
4100	10				IV. SUBVENTII	133.949.800	133.949.800				56.125			
4310	09				SUBVENTII DE LA ALTE ADMINISTRATII	133.949.800	133.949.800				116.640.329			
	10				Subventii pentru institutii publice	36.833.280	36.833.280				116.640.329			
					Subventii din bugetele locale pentru finantarea cheltuielilor curente din domeniul sanatatii						34.346.144			
	14				Subventii din bugetele locale pentru finantarea cheltuielilor de capital din domeniul sanatatii	9.583.510	9.583.510				6.854.059			
	16				Sume din bugetul de stat catre bugetele locale pentru finantarea investitiilor in sanatate	5.279.000	5.279.000				2.838.364			
	02				Sume din bugetul de stat catre bugetele locale pentru finantarea reparatiilor capitale in sanatate	8.000.000	8.000.000				5.668.000			
19					Subventii pentru institutii publice	8.000.000	8.000.000				5.668.000			
33					Subventii din bugetul Fondului national unic de asigurari sociale de sanatate	1.463.220	1.463.220				1.074.179			

Capi- tol	Sub- capi- tol	Pa- ra- gra- ful	Gr- pa/ Titlu	Ali- fi- col	Denumire indicator	Prevederi		Prevederi bugetare trimestriale cumulate	Drepturi constatate			Incasari realizate	Singeri pe alte cai decat incasari	Drepturi constatate de incasat
						1	2		Total, din care:	4	5			
A						1	2	3=4+5	4	5	6	7	8=3-6-7	
3310	50				si alte activitati	1.765.850	1.765.850	1.885.867		1.885.867	1.885.867			
3410					VENITURI DIN TAXE ADMINISTRATIVE, ELIBERARI PERMISE	104.000	104.000	101.412		101.412	101.412			
50					Alte venituri din taxe administrative, eliberari permise	104.000	104.000	101.412		101.412	101.412			
3510	50				AMENZI, PENALITATI SI CONFISCARI	1.000	1.000	453	366	87	87			366
					Alte amenzi, penalitati si confiscari	1.000	1.000	453	366	87	87			366
3610	50				DIVERSE VENITURI	330.000	330.000	398.418		398.418	398.418			
					Alte venituri	330.000	330.000	398.418		398.418	398.418			
3710					TRANSFERURI VOLUNTARE, ALTELE DECAT SUBVENTIILE	-74.160	-74.160	102.079		102.079	102.079			
					Donatii si sponsorizari	62.960	62.960	70.550		70.550	70.550			
01					Varsaminte din sectiunea de functionare									
03					pentru finantarea sectiunii de dezvoltare									
					a bugetului local	-2.466.360	-2.466.360	-179.465		-179.465	-179.465			
50					Alte transferuri voluntare	2.329.240	2.329.240	210.994		210.994	210.994			
4000	10				III. OPERATIUNI FINANCIARE			6.378.472		6.378.472	6.378.472			
4010					INCASARI DIN RAMBURSAREA ACORDATE			6.378.472		6.378.472	6.378.472			
					Sume utilizate din excedentul anului precedent pentru efectuarea de cheltuieli			6.378.472		6.378.472	6.378.472			
15					Sume utilizate de administratiile locale din excedentul anului precedent pentru sectiunea de functionare			6.378.472		6.378.472	6.378.472			
4100	10				IV. SUBVENTII	119.207.580	119.207.580	107.059.786		107.059.786	107.059.786			

Capi- tol	Sub- capi- tol	Pa- ra- gra- ful	Gru- pa / Titlu col at	Ali- ne- at	Denumire indicator	Prevederi bugetare anuale aprobrate la finele perioadei de raportare		Prevederi bugetare trimestriale cumulate		Drepturi constatate			Incasari realizate	Stingeri pe alte cai decat incasari	Drepturi constatate de incasat
						I	2	Total, din care: 3=4+5	din anii precedenti	din anul curent	4	5			
					B										
			A												
4310					SUBVENTII DE LA ALTE ADMINISTRATII	119.207.580	119.207.580	107.059.786		107.059.786		107.059.786			
09					Subventii pentru institutii publice	36.833.280	36.833.280	34.346.144		34.346.144		34.346.144			
10					Subventii din bugetele locale pentru finantarea cheltuielilor curente din domeniul sanatatii	9.583.510	9.583.510	6.854.059		6.854.059		6.854.059			
33					Subventii din bugetul Fondului national unic de asigurari sociale de sanatate pentru acoperirea cresterilor salariale	72.790.790	72.790.790	65.859.583		65.859.583		65.859.583			

CONTUL DE EXECUTIE AL INSTITUTIILOR PUBLICE FINANTATE
DIN VENITURI PROPRII SI SUBVENTII DIN BUGETUL LOCAL - VENITURI
SECTIUNEA DE DEZVOLTARE
30.11.2019


Capi- tol	Sub- capi- tol	Pa- ra- gra- ful	Ar- ti- col	Ali- ne- at	Denumire indicator	Prevederi		Prevederi bugetare trimestriale cumulate	Drepturi constatate			Incasari realizate	Stingeri pe alte cai decat incasari	Drepturi constatate de incasat
						anuale aprobrate la finele perioadei de raportare	1		2	Total, din care:	din anii precedenti			
A						1	2	3=4+5	4	5	6	7	8=3-6-7	
B														
0001	10				TOTAL VENITURI-VENITURI	17.214.270	17.214.270	9.822.100	9.822.100	9.822.100	9.822.100			
0002					I. VENITURI CURENTE	2.466.360	2.466.360	179.465	179.465	179.465	179.465			
2900					C. VENITURI NEFISCALE	2.466.360	2.466.360	179.465	179.465	179.465	179.465			
3300					C2. VANZARI DE BUNURI SI SERVICII	2.466.360	2.466.360	179.465	179.465	179.465	179.465			
3710					TRANSFERURI VOLUNTARE, ALTELE DECAT SUBVENTIILE	2.466.360	2.466.360	179.465	179.465	179.465	179.465			
04					Varsaminte din sectiunea de functionare	2.466.360	2.466.360	179.465	179.465	179.465	179.465			
3900	10				II. VENITURI DIN CAPITAL	5.690	5.690	5.967	5.967	5.967	5.967			
3910					VENITURI DIN VALORIFICAREA UNOR BUNURI	5.690	5.690	5.967	5.967	5.967	5.967			
01					Venituri din valorificarea unor bunuri ale institutiilor publice			270	270	270	270			
50					Alte venituri din valoarea unor bunuri	5.690	5.690	5.697	5.697	5.697	5.697			
4000	10				III. OPERATIUNI FINANCIARE			56.125	56.125	56.125	56.125			
4010					INCASARI DIN RAMBURSAREA ACORDATE			56.125	56.125	56.125	56.125			
15					Sume utilizate din excedentul anului precedent pentru efectuarea de cheltuieli			56.125	56.125	56.125	56.125			
02					Sume utilizate de administratiile locale din excedentul anului precedent pentru sectiunea de dezvoltare			56.125	56.125	56.125	56.125			
4100	10				IV. SUBVENTII	14.742.220	14.742.220	9.580.543	9.580.543	9.580.543	9.580.543			
4310					SUBVENTII DE LA ALTE ADMINISTRATII	14.742.220	14.742.220	9.580.543	9.580.543	9.580.543	9.580.543			
14					Subventii din bugetele locale pentru finantarea cheltuielilor de capital din domeniul sanatatii	5.279.000	5.279.000	2.838.364	2.838.364	2.838.364	2.838.364			

ANEXA NR.4

La Hotărârea Consiliului Județean Hunedoara nr. 307 /2019

Prezenta conține 33 file.

PREȘEDINTE,
Mircea Flaviu Bobora



SECRETAR GENERAL AL
JUDEȚULUI,
Daniel Dan

A handwritten signature in black ink, appearing to be "D. Dan", written over a faint horizontal line.

**CONTUL DE EXECUTIE AL INSTITUTIILOR PUBLICE FINANTATE
DIN VENITURI PROPRII SI SUBVENTII DIN BUGETUL LOCAL - CHELTUIELI**
30.11.2019

Capi- tol	Sub- capi- tol	Pa- ra- graf	Gru- pa / Titlu	Ali- ne- at	Denumire indicator	Credite de angajament			Credite bugetare			Angajamente legale	Plati efectuate	Angajamente legale de platit	Cheltuieli efective
						1	2	3	4	5	6				
B															
5010					TOTAL CHELTUIELI DIN VENITURI PROPRII SI SUBVENTII	283.590.680	283.590.680	283.584.330	283.584.330	283.579.173	255.200.235	227.909.981	27.290.254		
5410					ALTE SERVICII PUBLICE GENERALE	2.768.000	2.768.000	2.768.000	2.768.000	2.768.000	2.709.622	2.371.565	338.057		
	10				Servicii publice comunitare de evidenta a persoanelor	2.768.000	2.768.000	2.768.000	2.768.000	2.768.000	2.709.622	2.371.565	338.057		
6610					SANATATE	240.490.730	240.490.730	240.484.380	240.484.380	240.484.380	216.671.368	192.408.712	24.262.656		
	06				Servicii medicale in unitati sanitare cu paturi	240.490.730	240.490.730	240.484.380	240.484.380	240.484.380	216.671.368	192.408.712	24.262.656		
	01				Spitale generale	240.490.730	240.490.730	240.484.380	240.484.380	240.484.380	216.671.368	192.408.712	24.262.656		
6710					CULTURA, RECREERE SI RELIGIE	28.148.000	28.148.000	28.148.000	28.148.000	28.142.843	25.208.224	23.252.689	1.955.535		
	03				Servicii culturale	19.716.000	19.716.000	19.716.000	19.716.000	19.710.843	18.054.653	16.099.118	1.955.535		
	03				Muzee	8.532.500	8.532.500	8.532.500	8.532.500	8.527.343	8.527.343	7.111.324	1.416.019		
	04				Instituti publice de spectacole si concerte	8.934.500	8.934.500	8.934.500	8.934.500	8.934.500	7.889.381	7.349.865	559.516		
	04				Alte servicii culturale	2.249.000	2.249.000	2.249.000	2.249.000	2.249.000	1.637.929	1.637.929			
	30				Alte servicii in domeniile culturii, recreerii si religiei	8.432.000	8.432.000	8.432.000	8.432.000	8.432.000	7.153.571	7.153.571			
6810					ASIGURARI SI ASISTENTA SOCIALA	5.603.950	5.603.950	5.603.950	5.603.950	5.603.950	4.911.592	4.715.697	195.895		
	05				Asistenta sociala in caz de boli si invaliditati	1.827.950	1.827.950	1.827.950	1.827.950	1.827.950	1.558.107	1.362.212	195.895		
	02				Asistenta sociala in caz de invaliditate	1.827.950	1.827.950	1.827.950	1.827.950	1.827.950	1.558.107	1.362.212	195.895		
	12				Unitati de asistenta medico-sociala	3.776.000	3.776.000	3.776.000	3.776.000	3.776.000	3.353.485	3.353.485			
8710					ALTE ACTIUNI ECONOMICE	6.580.000	6.580.000	6.580.000	6.580.000	6.580.000	5.699.429	5.161.318	538.111		
	50				Alte actiuni economice	6.580.000	6.580.000	6.580.000	6.580.000	6.580.000	5.699.429	5.161.318	538.111		

DETALIEREA CHELTUIELILOR
INSTITUTIIL PUBLICE FINANTATE DIN VENITURI PROPRII
SI SUBVENTII DIN BUGETUL LOCAL
30.11.2019

Capi- toi	Pa- ra- gra- ful	Gru- pa / Tidu col	Ali- ne- at	Denumire indicator	Credite de angajament			Credite bugetare		Angajamente legale	Plati efectuate	Angajamente legale de platit	Cheltuieli efective				
					1	2	3	4	5					6	7	8=6-7	9
5010				B													
				TOTAL CHELTUIELI DIN VENITURI PROPRII													
				SI SUBVENTII	283.590.680	283.590.680	283.584.330	283.584.330	283.579.173	255.200.235	227.909.981	27.290.254					
	01			CHELTUIELI CURENTE	266.447.400	266.447.400	266.447.392	266.447.392	266.447.392	246.745.091	219.454.837	27.290.254					
	10			TITLUL I CHELTUIELI DE PERSONAL	187.906.060	187.906.060	187.906.060	187.906.060	187.906.060	187.906.060	160.615.806	27.290.254					
	10	01		Cheptuile salariale in bani	179.378.250	179.378.250	179.378.250	179.378.250	179.378.250	179.378.250	153.044.102	26.334.148					
	10	01	01	Salarii de baza	120.277.730	120.277.730	120.277.730	120.277.730	120.277.730	120.277.730	104.109.405	16.168.325					
	10	01	05	Sporuri pentru conditii de munca	26.262.970	26.262.970	26.262.970	26.262.970	26.262.970	26.262.970	22.299.965	3.963.005					
	10	01	06	Alte sporuri	11.120.690	11.120.690	11.120.690	11.120.690	11.120.690	11.120.690	9.579.877	1.540.813					
	10	01	10	Fond pentru posturi ocupate prin cumul	8.800	8.800	8.800	8.800	8.800	8.800	8.510	290					
	10	01	11	Fond aferent platii cu ora	12.432.370	12.432.370	12.432.370	12.432.370	12.432.370	12.432.370	10.603.463	1.828.907					
	10	01	12	Indemnizatii platite unor persoane din afara unitatii	35.080	35.080	35.080	35.080	35.080	35.080	13.094	21.986					
	10	01	13	Drepturi de delegare	244.000	244.000	244.000	244.000	244.000	244.000	84.496	159.504					
	10	01	17	Indemnizatii de hrana	6.607.560	6.607.560	6.607.560	6.607.560	6.607.560	6.607.560	5.407.349	1.200.211					
	10	01	30	Alte drepturi salariale in bani	2.389.050	2.389.050	2.389.050	2.389.050	2.389.050	2.389.050	937.943	1.451.107					
	10	02		Cheptuile salariale in natura	2.836.250	2.836.250	2.836.250	2.836.250	2.836.250	2.836.250	2.664.940	171.310					
	10	02	06	Vouchere de vacanta	2.836.250	2.836.250	2.836.250	2.836.250	2.836.250	2.836.250	2.664.940	171.310					
	10	03		Contributii	5.691.560	5.691.560	5.691.560	5.691.560	5.691.560	5.691.560	4.906.764	784.796					
	10	03	01	Contributii de asigurari sociale de stat	1.654.800	1.654.800	1.654.800	1.654.800	1.654.800	1.654.800	1.492.135	162.665					
	10	03	05	Prime de asigurare viata platite de angajator pentru angajati	30.000	30.000	30.000	30.000	30.000	30.000	29.800	200					
	10	03	07	Contributia asiguratorie pentru munca	4.006.760	4.006.760	4.006.760	4.006.760	4.006.760	4.006.760	3.384.829	621.931					
	20			TITLUL II BUNURI SI SERVICII	75.692.440	75.692.440	75.692.432	75.692.432	75.692.432	56.428.453	56.428.453						
	20	01		Bunuri si servicii	22.774.730	22.774.730	22.774.730	22.774.730	22.774.730	17.132.152	17.132.152						
	20	01	01	Furnituri de birou	423.200	423.200	423.200	423.200	423.200	222.748	222.748						
	20	01	02	Materiale pentru curatenie	900.000	900.000	900.000	900.000	900.000	540.031	540.031						
	20	01	03	Incalzit, iluminat si forta motrica	5.827.240	5.827.240	5.827.240	5.827.240	5.827.240	4.467.321	4.467.321						

Capi- tol	Sub- cap- tol	Pa- ra- graf	Ar- ti- col	Ali- at	Denumire indicator	Credite de angajament		Credite bugetare		Angajamente bugetare	Angajamente legale	Plati efectuate	Angajamente legale de platit	Cheltuieli efective
						1	2	3	4					
					B									
					A									
						documentare	202.000	202.000	202.000	202.000	180.560	180.560	180.560	
	20	12			Consultanta si expertiza	157.400	157.400	157.400	157.400	157.400	52.978	52.978	52.978	
	20	13			Pregatire profesionala	247.900	247.900	247.900	247.900	247.900	76.516	76.516	76.516	
	20	14			Protectia muncii	268.900	268.900	268.900	268.900	268.900	112.242	112.242	112.242	
	20	25			Cheltuieli judiciare si extrajudiciare derivate din actiuni in reprezentarea intereselor statului, potrivit dispozitiilor legale	42.950	42.950	42.950	42.950	42.950	2.500	2.500	2.500	
	20	30			Alte cheltuieli	5.438.540	5.438.540	5.438.540	5.438.540	5.438.540	2.273.708	2.273.708	2.273.708	
	20	30	01		Reciama si publicitate	723.980	723.980	723.980	723.980	723.980	526.078	526.078	526.078	
	20	30	02		Protocol si reprezentare	13.500	13.500	13.500	13.500	13.500	9.019	9.019	9.019	
	20	30	03		Prime de asigurare non-viaa	326.000	326.000	326.000	326.000	326.000	217.108	217.108	217.108	
	20	30	04		Chirii	272.800	272.800	272.800	272.800	272.800	187.960	187.960	187.960	
	20	30	30		Alte cheltuieli cu bunuri si servicii	4.102.260	4.102.260	4.102.260	4.102.260	4.102.260	1.333.543	1.333.543	1.333.543	
	58				TITLUL X PROIECTE CU FINANTARE DIN FONDURI EXTERNE NERAMBURSABILE									
	58	16			CADRULUI FINANCIAR 2014-2020	150.000	150.000	150.000	150.000	150.000	139.068	139.068	139.068	
					Alte facilitati si instrumente postaderare	150.000	150.000	150.000	150.000	150.000	139.068	139.068	139.068	
	58	16	01		Finantarea nationala	150.000	150.000	150.000	150.000	150.000	139.068	139.068	139.068	
	59				TITLUL XI ALTE CHELTUIELI	2.698.900	2.698.900	2.698.900	2.698.900	2.698.900	2.271.510	2.271.510	2.271.510	
	59	22			Actiuni cu caracter stiintific si social-cultural	1.888.600	1.888.600	1.888.600	1.888.600	1.888.600	1.576.623	1.576.623	1.576.623	
	59	40			Sume aferente persoanelor cu handicap neincadrate	810.300	810.300	810.300	810.300	810.300	694.887	694.887	694.887	
	70				CHELTUIELI DE CAPITAL	17.143.280	17.143.280	17.143.280	17.143.280	17.143.280	8.466.643	8.466.643	8.466.643	
	71				TITLUL XIII ACTIVE NEFINANCIARE	17.143.280	17.143.280	17.143.280	17.143.280	17.143.280	8.466.643	8.466.643	8.466.643	
	71	01			Active fixe	7.563.280	7.563.280	7.563.280	7.563.280	7.563.280	1.924.167	1.924.167	1.924.167	

Capi- tol	Sub- capi- tol	Pa- ra- graf	Gru- pa / Titlu col	Ali- ne- at	Denumire indicator	Credite de angajament		Credite bugetare		Angajamente bugetare	Angajamente legale	Plati efectuate	Angajamente legale de platit	Cheltuieli efective
						aprobate la finele perioadei de raportare	trimestriale cumulate	aprobate la finele perioadei de raportare	trimestriale cumulate					
						1	2	3	4	5	6	7	8=6-7	9
						B								
						A								
	71	01	01	01	Constructii	1.127.810	1.127.810	1.127.810	1.127.810	1.127.810	139.017	139.017		
	71	01	02	02	Masini, echipamente si mijloace de transport	4.765.380	4.765.380	4.765.380	4.765.380	4.765.380	1.313.228	1.313.228		
	71	01	03	03	Mobilier, aparatura birotica si alte active corporale	227.490	227.490	227.490	227.490	227.490	160.225	160.225		
	71	01	30	30	Alte active fixe (inclusiv reparatii capitale)	1.442.600	1.442.600	1.442.600	1.442.600	1.442.600	311.697	311.697		
	71	03			Reparatii capitale aferente activelor fixe	9.580.000	9.580.000	9.580.000	9.580.000	9.580.000	6.542.476	6.542.476		
	84				PLATI EFECTUATE IN ANII PRECEDENTI SI RECUPERATE IN ANUL CURENT									
	85				Titlul XIX PLATI EFECTUATE IN ANII PRECEDENTI SI RECUPERATE IN ANUL CURENT									
	85	01			Plati efectuate in anii precedenti si recuperate in anul curent									
	85	01	01	01	Plati efectuate in anii precedenti si recuperate in anul curent (SF)									
5410	01				ALTE SERVICII PUBLICE GENERALE	2.768.000	2.768.000	2.768.000	2.768.000	2.768.000	2.709.622	2.371.565	338.057	
	10				CHELTUIELI CURENTE	2.688.000	2.688.000	2.688.000	2.688.000	2.688.000	2.629.640	2.291.583	338.057	
	10	01			TITLUL I CHELTUIELI DE PERSONAL	2.488.000	2.488.000	2.488.000	2.488.000	2.488.000	2.488.000	2.149.943	338.057	
	10	01	01	01	Cheltuieli salariale in bani	2.395.500	2.395.500	2.395.500	2.395.500	2.395.500	2.395.500	2.065.938	329.562	
	10	01	01	01	Salarii de baza	2.010.000	2.010.000	2.010.000	2.010.000	2.010.000	2.010.000	1.778.475	231.525	
	10	01	05	05	Sporuri pentru conditii de munca	249.000	249.000	249.000	249.000	249.000	249.000	205.457	43.543	
	10	01	13	13	Drepturi de delegare	9.000	9.000	9.000	9.000	9.000	9.000	3.622	5.378	
	10	01	17	17	Indemnizatii de hrana	100.000	100.000	100.000	100.000	100.000	100.000	75.290	24.710	
	10	01	30	30	Alte drepturi salariale in bani	27.500	27.500	27.500	27.500	27.500	27.500	3.094	24.406	
	10	02			Cheltuieli salariale in natura	39.500	39.500	39.500	39.500	39.500	39.500	37.700	1.800	

Capi- tol	Sub- capi- tol	Pa- ra- graf	Gr- pa / Titlu	Ar- ti- col	Ali- ne- at	Denumire indicator	Credite de angajament			Credite bugetare			Angajamente legale	Plati efectuate	Angajamente legale de platit	Cheltuieli efective	
							I	2	3	aprobate la finele perioadei de raportare	aprobate la finele perioadei de raportare	4					5
						B											
						A											
			10	02	06		Vouchere de vacanta	39.500	39.500	39.500	39.500	39.500	39.500	37.700	39.500	1.800	
			10	03			Contributii	53.000	53.000	53.000	53.000	53.000	53.000	46.305	53.000	6.695	
			10	03	07		Contributia asiguratorie pentru munca	53.000	53.000	53.000	53.000	53.000	53.000	46.505	53.000	6.695	
			20				TITLUL II BUNURI SI SERVICII	200.000	200.000	200.000	200.000	200.000	200.000	141.640	141.640		
			20	01			Bunuri si servicii	103.000	103.000	103.000	103.000	103.000	103.000	81.199	103.000		
			20	01	01		Furnituri de birou	15.000	15.000	15.000	15.000	15.000	15.000	7.785	15.000		
			20	01	03		Incalzit, iluminat si forta motrica	16.000	16.000	16.000	16.000	16.000	16.000	12.416	16.000		
			20	01	04		Apa, canal si salubritate	3.000	3.000	3.000	3.000	3.000	3.000	2.044	3.000		
			20	01	05		Carburanti si lubrifianti	15.000	15.000	15.000	15.000	15.000	15.000	15.000	15.000		
			20	01	06		Piese de schimb	7.000	7.000	7.000	7.000	7.000	7.000	6.286	7.000		
			20	01	08		Posta, telecomunicatii, radio, tv, internet	15.000	15.000	15.000	15.000	15.000	15.000	10.547	15.000		
			20	01	09		Materiale si prestari de servicii cu caracter functional	5.000	5.000	5.000	5.000	5.000	5.000	4.884	5.000		
			20	01	30		Alte bunuri si servicii pentru intretinere si functionare	27.000	27.000	27.000	27.000	27.000	27.000	22.237	27.000		
			20	02			Reparatii curente	32.000	32.000	32.000	32.000	32.000	32.000	24.951	32.000		
			20	05			Bunuri de natura obiectelor de inventar	32.000	32.000	32.000	32.000	32.000	32.000	17.944	32.000		
			20	05	30		Alte obiecte de inventar	32.000	32.000	32.000	32.000	32.000	32.000	17.944	32.000		
			20	06			Deplasari, detasari, transferari	10.000	10.000	10.000	10.000	10.000	10.000	4.544	10.000		
			20	06	01		Deplasari interne, detasari, transferari	5.000	5.000	5.000	5.000	5.000	5.000	4.544	5.000		
			20	06	02		Deplasari in strainatate	5.000	5.000	5.000	5.000	5.000	5.000	4.544	5.000		
			20	11			Carti, publicatii si materiale documentare	1.000	1.000	1.000	1.000	1.000	1.000	393	1.000		
			20	13			Pregatire profesionala	3.000	3.000	3.000	3.000	3.000	3.000	4.360	3.000		
			20	14			Protectia muncii	8.000	8.000	8.000	8.000	8.000	8.000	8.249	8.000		
			20	30			Alte cheltuieli	11.000	11.000	11.000	11.000	11.000	11.000	8.249	11.000		
			20	30	03		Prime de asigurare non-viata	6.000	6.000	6.000	6.000	6.000	6.000	3.818	6.000		

Capitole	Subcapitole	Paragraf	Grup / Titlu	Alte titluri	Denumire indicator	Credite de angajament		Credite bugetare		Angajamente bugetare	Angajamente legale	Plati efectuate	Angajamente legale de platit	Cheltuieli efective
						1	2	3	4					
A						B								
	20	30	30		Alte cheltuieli cu bunuri si servicii	5.000	5.000	5.000	5.000	5.000	4.431	4.431		
	70				CHELTUIELI DE CAPITAL	80.000	80.000	80.000	80.000	80.000	79.982	79.982		
	71				TITLUL XIII ACTIVE NEFINANCIARE	80.000	80.000	80.000	80.000	80.000	79.982	79.982		
	71	01			Active fixe	80.000	80.000	80.000	80.000	80.000	79.982	79.982		
	71	01	02		Masini, echipamente si mijloace de transport	75.600	75.600	75.600	75.600	75.600	75.583	75.583		
	71	01	03		Mobilier, aparatura birou si alte active corporale	4.400	4.400	4.400	4.400	4.400	4.399	4.399		
6610	01				SANATATE	240.490.730	240.490.730	240.484.380	240.484.380	240.484.380	216.671.368	192.408.712	24.262.656	
	10				CHELTUIELI CURENTE	224.810.670	224.810.670	224.810.662	224.810.662	224.810.662	209.185.265	184.922.609	24.262.656	
	10	01			TITLUL I CHELTUIELI DE PERSONAL	163.384.660	163.384.660	163.384.660	163.384.660	163.384.660	163.384.660	139.122.004	24.262.656	
	10	01	01		Cheltuieli salariale in bani	155.937.200	155.937.200	155.937.200	155.937.200	155.937.200	155.937.200	132.517.249	23.419.951	
	10	01	01		Salarii de baza	100.591.780	100.591.780	100.591.780	100.591.780	100.591.780	100.591.780	86.523.810	14.065.970	
	10	01	05		Sporuri pentru conditii de munca	24.311.520	24.311.520	24.311.520	24.311.520	24.311.520	24.311.520	20.731.816	3.579.704	
	10	01	06		Alte sporuri	10.882.390	10.882.390	10.882.390	10.882.390	10.882.390	10.882.390	9.360.275	1.522.115	
	10	01	10		Fond pentru posturi ocupate prin cumul	8.800	8.800	8.800	8.800	8.800	8.800	8.510	290	
	10	01	11		Fond aferent platii cu ora	12.432.370	12.432.370	12.432.370	12.432.370	12.432.370	12.432.370	10.603.463	1.828.907	
	10	01	12		Indemnizatii platite unor persoane din afara unitatii	35.080	35.080	35.080	35.080	35.080	35.080	13.094	21.986	
	10	01	13		Drepturi de delegare	59.000	59.000	59.000	59.000	59.000	59.000	6.640	52.360	
	10	01	17		Indemnizatii de hrana	5.299.960	5.299.960	5.299.960	5.299.960	5.299.960	5.299.960	4.373.192	926.768	
	10	01	30		Alte drepturi salariale in bani	2.316.300	2.316.300	2.316.300	2.316.300	2.316.300	2.316.300	894.449	1.421.851	
	10	02			Cheltuieli salariale in natura	2.307.400	2.307.400	2.307.400	2.307.400	2.307.400	2.307.400	2.161.340	146.060	
	10	02	06		Vouchere de vacanta	2.307.400	2.307.400	2.307.400	2.307.400	2.307.400	2.307.400	2.161.340	146.060	
	10	03			Contributii	5.140.060	5.140.060	5.140.060	5.140.060	5.140.060	5.140.060	4.443.415	696.645	
	10	03	01		Contributii de asigurari sociale de stat	1.654.800	1.654.800	1.654.800	1.654.800	1.654.800	1.654.800	1.492.135	162.665	
	10	03	07		Contributia asiguratorie pentru munca	3.485.260	3.485.260	3.485.260	3.485.260	3.485.260	3.485.260	2.951.280	533.980	

Capi- tol	Sub- cap- tol	Pa- ra- graf	Cru- pa / Titlu	Ar- ti- col	Al- ne- at	Denumire indicator	Credite de angajament				Credite bugetare			Angajamente legale	Plati efectuate	Angajamente legale de platit	Cheltuieli efective	
							aprobate la finele perioadei de raportare		trimestriale cumulate		aprobate la finele perioadei de raportare		trimestriale cumulate					
							1	2	3	4	5	6	7					8=6-7
A							B											
20						TITLUL II BUNURI SI SERVICII	60.728.010	60.728.010	60.728.002	60.728.002	60.728.002	60.728.002	60.728.002	45.205.255	45.205.255			
20	01					Bunuri si servicii	14.157.870	14.157.870	14.157.870	14.157.870	14.157.870	14.157.870	14.157.870	10.485.227	10.485.227			
20	01	01				Furnitur de birou	318.100	318.100	318.100	318.100	318.100	318.100	318.100	138.523	138.523			
20	01	02				Materiale pentru curatenie	439.500	439.500	439.500	439.500	439.500	439.500	439.500	264.710	264.710			
20	01	03				Incalzit, iluminat si forta motrica	4.364.370	4.364.370	4.364.370	4.364.370	4.364.370	4.364.370	4.364.370	3.414.187	3.414.187			
20	01	04				Apa, canal si salubritate	826.900	826.900	826.900	826.900	826.900	826.900	826.900	586.169	586.169			
20	01	05				Carburanti si lubrifianti	159.500	159.500	159.500	159.500	159.500	159.500	159.500	126.129	126.129			
20	01	06				Piese de schimb	854.050	854.050	854.050	854.050	854.050	854.050	854.050	590.426	590.426			
20	01	07				Transport	15.400	15.400	15.400	15.400	15.400	15.400	15.400	6.658	6.658			
20	01	08				Posta, telecomunicatii, radio, tv, internet	157.700	157.700	157.700	157.700	157.700	157.700	157.700	102.006	102.006			
20	01	09				Materiale si prestari de servicii cu caracter functional	3.273.800	3.273.800	3.273.800	3.273.800	3.273.800	3.273.800	3.273.800	2.512.454	2.512.454			
20	01	30				Alte bunuri si servicii pentru intretinere si functionare	3.748.550	3.748.550	3.748.550	3.748.550	3.748.550	3.748.550	3.748.550	2.723.965	2.723.965			
20	02					Reparatii curente	639.000	639.000	638.992	638.992	638.992	638.992	638.992	156.055	156.055			
20	03					Hrana	2.666.500	2.666.500	2.666.500	2.666.500	2.666.500	2.666.500	2.666.500	2.009.214	2.009.214			
20	03	01				Hrana pentru oameni	2.666.500	2.666.500	2.666.500	2.666.500	2.666.500	2.666.500	2.666.500	2.009.214	2.009.214			
20	04					Medicamente si materiale sanitare	38.183.920	38.183.920	38.183.920	38.183.920	38.183.920	38.183.920	38.183.920	31.512.495	31.512.495			
20	04	01				Medicamente	22.279.710	22.279.710	22.279.710	22.279.710	22.279.710	22.279.710	22.279.710	17.781.197	17.781.197			
20	04	02				Materiale sanitare	7.623.860	7.623.860	7.623.860	7.623.860	7.623.860	7.623.860	7.623.860	6.902.573	6.902.573			
20	04	03				Reactivi	6.698.400	6.698.400	6.698.400	6.698.400	6.698.400	6.698.400	6.698.400	6.014.207	6.014.207			
20	04	04				Dezinfectanti	1.581.950	1.581.950	1.581.950	1.581.950	1.581.950	1.581.950	1.581.950	814.518	814.518			
20	05					Bunuri de natura obiectelor de inventar	1.481.070	1.481.070	1.481.070	1.481.070	1.481.070	1.481.070	1.481.070	507.740	507.740			
20	05	01				Uniforme si echipament	327.000	327.000	327.000	327.000	327.000	327.000	327.000	3.043	3.043			
20	05	03				Lenjerie si accesorii de pat	111.000	111.000	111.000	111.000	111.000	111.000	111.000	640	640			
20	05	30				Alte obiecte de inventar	1.043.070	1.043.070	1.043.070	1.043.070	1.043.070	1.043.070	1.043.070	504.057	504.057			
20	06					Deplasari, detasari, transferari	154.600	154.600	154.600	154.600	154.600	154.600	154.600	50.878	50.878			

Capi- tol	Sub- capi- tol	Pa- ra- graf	Gr- pa / Titlu	Ar- ti- col	Ali- ne- at	Denumire indicator	Credite de angajament				Credite bugetare		Angajamente legale	Plati efectuate	Angajamente legale de platit	Cheltuieli efective					
							aprobate la finele perioadei de raportare		trimestriale cumulate		aprobate la finele perioadei de raportare	trimestriale cumulate					Angajamente bugetare	Angajamente legale	7	8-6-7	9
							1	2	3	4											
			A			B															
						(inclusiv reparatii capitale)	1.122.000	1.122.000	1.122.000	1.122.000	1.122.000	113.000	113.000								
	71	03				Reparatii capitale aferente activelor fixe	9.500.000	9.500.000	9.500.000	9.500.000	9.500.000	6.469.388	6.469.388								
	84					PLATI EFECTUATE IN ANII PRECEDENTI SI RECUPERATE IN ANUL CURENT			-6.342	-6.342	-6.342	-6.342	-6.342								
	85					Titlul XIX PLATI EFECTUATE IN ANII PRECEDENTI SI RECUPERATE IN ANUL CURENT			-6.342	-6.342	-6.342	-6.342	-6.342								
	85	01				Plati efectuate in anii precedenti si recuperate in anul curent			-6.342	-6.342	-6.342	-6.342	-6.342								
	85	01	01			Plati efectuate in anii precedenti si recuperate in anul curent (SF)			-6.342	-6.342	-6.342	-6.342	-6.342								
6710						CULTURA, RECREERE SI RELIGIE	28.148.000	28.148.000	28.148.000	28.148.000	28.148.000	23.252.689	23.252.689	1.955.535	1.955.535						
	01					CHELTUIELI CURENTE	27.118.500	27.118.500	27.118.500	27.118.500	27.118.500	22.703.684	22.703.684	1.955.535	1.955.535						
	10					TITLUL I CHELTUIELI DE PERSONAL	15.668.400	15.668.400	15.668.400	15.668.400	15.668.400	13.712.865	13.712.865	1.876.860	1.876.860						
	10	01				Cheltuieli salariale in bani	14.983.550	14.983.550	14.983.550	14.983.550	14.983.550	13.106.690	13.106.690	1.365.421	1.365.421						
	10	01	01			Salarii de baza	12.648.000	12.648.000	12.648.000	12.648.000	12.648.000	11.282.579	11.282.579	254.119	254.119						
	10	01	05			Sporuri pentru conditii de munca	1.284.400	1.284.400	1.284.400	1.284.400	1.284.400	1.030.281	1.030.281								
	10	01	06			Alte sporuri	5.300	5.300	5.300	5.300	5.300	4.746	4.746	554	554						
	10	01	13			Drepturi de deiegare	142.000	142.000	142.000	142.000	142.000	59.174	59.174	82.826	82.826						
	10	01	17			Indemnizatii de hrana	858.600	858.600	858.600	858.600	858.600	689.510	689.510	169.090	169.090						
	10	01	30			Alte drepturi salariale in bani	45.250	45.250	45.250	45.250	45.250	40.400	40.400	4.850	4.850						
	10	02				Cheltuieli salariale in natura	353.350	353.350	353.350	353.350	353.350	340.350	340.350	13.000	13.000						
	10	02	06			Vouchere de vacanta	353.350	353.350	353.350	353.350	353.350	340.350	340.350	13.000	13.000						
	10	03				Contributii	331.500	331.500	331.500	331.500	331.500	265.825	265.825	65.675	65.675						
	10	03	07			Contributia asiguratorie pentru munca	331.500	331.500	331.500	331.500	331.500	265.825	265.825	65.675	65.675						
	20					TITLUL II BUNURI SI SERVICII	9.299.200	9.299.200	9.299.200	9.299.200	9.299.200	7.175.591	7.175.591								
	20	01				Bunuri si servicii	5.832.990	5.832.990	5.832.990	5.832.990	5.832.990	4.818.755	4.818.755								

Capi- tol	Sub- cap- tol	Pa- ra- graf	Pa- ru- pa / Titlu col at	Ali- ne- at	Denumire indicator	Credite de angajament		Credite bugetare		Angajamente bugetare	Angajamente legale	Plati efectuate	Angajamente legale de platit	Cheltieli efective
						aprobate la finele perioadei de raportare	trimestriale cumulate	aprobate la finele perioadei de raportare	trimestriale cumulate					
A						1	2	3	4	5	6	7	8=6-7	9
B														
					derivate din actiuni in reprezentarea intereselor statului, potrivit dispozitiilor legale	10.000	10.000	10.000	10.000	10.000	2.500			
20	30				Alte cheltuieli	2.161.880	2.161.880	2.161.880	2.161.880	2.161.880	1.630.668	1.630.668		
20	30	01			Reclama si publicitate	449.480	449.480	449.480	449.480	449.480	329.556	329.556		
20	30	02			Protocol si reprezentare	13.500	13.500	13.500	13.500	13.500	9.019	9.019		
20	30	03			Prime de asigurare non-viata	77.000	77.000	77.000	77.000	77.000	49.085	49.085		
20	30	04			Chirii	59.000	59.000	59.000	59.000	59.000	46.284	46.284		
20	30	30			Alte cheltuieli cu bunuri si servicii	1.562.900	1.562.900	1.562.900	1.562.900	1.562.900	1.196.724	1.196.724		
58					TITLUL X PROIECTE CU FINANTARE DIN FONDURI EXTERNE NERAMBURSABILE									
58	16				CADRULUI FINANCIAR 2014-2020	150.000	150.000	150.000	150.000	150.000	139.068	139.068		
					Alte facilitati si instrumente									
					postaderare	150.000	150.000	150.000	150.000	150.000	139.068	139.068		
58	16	01			Finantarea nationala	150.000	150.000	150.000	150.000	150.000	139.068	139.068		
59					TITLUL XI ALTE CHELTUIELI	2.000.900	2.000.900	2.000.900	2.000.900	2.000.900	1.676.160	1.676.160		
59	22				Actiuni cu caracter stiintific si social-cultural	1.888.600	1.888.600	1.888.600	1.888.600	1.888.600	1.576.623	1.576.623		
59	40				Suma alocate persoanelor cu handicap neincadrate	112.300	112.300	112.300	112.300	112.300	99.537	99.537		
70					CHELTUIELI DE CAPITAL	1.029.500	1.029.500	1.029.500	1.029.500	1.029.500	554.162	554.162		
71					TITLUL XIII ACTIVE NEFINANCIARE	1.029.500	1.029.500	1.029.500	1.029.500	1.029.500	554.162	554.162		
71	01				Active fixe	949.500	949.500	949.500	949.500	949.500	481.074	481.074		
71	01	01			Constructii	280.000	280.000	280.000	280.000	280.000	30.489	30.489		
71	01	02			Masini, echipamente si mijloace de transport	262.500	262.500	262.500	262.500	262.500	174.567	174.567		
71	01	03			Mobilier, aparatura birou si alte active corporale	151.400	151.400	151.400	151.400	151.400	134.835	134.835		

Capi- tol	Sub- capi- tol	Pa- ra- graf	Gru- pa / Titlu col	Ali- ne- at	Denumire indicator	Credite de angajament				Credite bugetare			Angajamente legale de platit	Plati efectuate	Angajamente legale	Cheltuieli efective
						I	2	3	4	5	6	7				
			A		B											
			71	01	30	Alte active fixe (inclusiv reparatii capitale)	255.600	255.600	255.600	255.600	255.600	141.183	141.183			
			71	03		Reparatii capitale aferente activelor fixe	80.000	80.000	80.000	80.000	80.000	73.088	73.088			
			84			PLATI EFECTUATE IN ANII PRECEDENTI SI RECUPERATE IN ANUL CURENT										
			85			Titlul XIX PLATI EFECTUATE IN ANII PRECEDENTI SI RECUPERATE IN ANUL CURENT										
			85	01		Plati efectuate in anii precedenti si recuperate in anul curent										
			85	01	01	Plati efectuate in anii precedenti si recuperate in anul curent (SF)										
6810						ASIGURARI SI ASISTENTA SOCIALA	5.603.950	5.603.950	5.603.950	5.603.950	5.603.950	4.911.592	4.715.697	195.895	195.895	
			01			CHELTUIELI CURENTE	5.588.950	5.588.950	5.588.950	5.588.950	5.588.950	4.896.593	4.700.698	195.895	195.895	
			10			TITLUL I CHELTUIELI DE PERSONAL	2.358.000	2.358.000	2.358.000	2.358.000	2.358.000	2.358.000	2.162.105	195.895	195.895	
			10	01		Cheltuieli salariale in bani	2.250.000	2.250.000	2.250.000	2.250.000	2.250.000	2.250.000	2.059.976	190.024	190.024	
			10	01	01	Salarii de baza	1.684.950	1.684.950	1.684.950	1.684.950	1.684.950	1.684.950	1.390.310	94.640	94.640	
			10	01	05	Sporuri pentru conditii de munca	184.050	184.050	184.050	184.050	184.050	184.050	157.947	26.103	26.103	
			10	01	06	Alte sporuri	233.000	233.000	233.000	233.000	233.000	233.000	214.856	18.144	18.144	
			10	01	17	Indemnizatii de hrana	148.000	148.000	148.000	148.000	148.000	148.000	96.863	51.137	51.137	
			10	02		Cheltuieli salariale in natura	58.000	58.000	58.000	58.000	58.000	58.000	55.950	2.050	2.050	
			10	02	06	Vouchere de vacanta	58.000	58.000	58.000	58.000	58.000	58.000	55.950	2.050	2.050	
			10	03		Contributii	50.000	50.000	50.000	50.000	50.000	50.000	46.179	3.821	3.821	
			10	03	07	Contributia asiguratorie pentru munca	50.000	50.000	50.000	50.000	50.000	50.000	46.179	3.821	3.821	
			20			TITLUL II BUNURI SI SERVICII	3.230.950	3.230.950	3.230.950	3.230.950	3.230.950	2.538.593	2.538.593			
			20	01		Bunuri si servicii	1.700.870	1.700.870	1.700.870	1.700.870	1.700.870	1.191.612	1.191.612			
			20	01	01	Furnituri de birou	8.000	8.000	8.000	8.000	8.000	6.762	6.762			

Capi- tol	Sub- capi- tol	Pa- ra- gra- ful	Ar- ti- col	Ali- ne- at	Denumire indicator	Credite de angajament		Credite bugetare		Angajamente bugetare	Angajamente legale	Plati efectuate	Angajamente legale de platit	Cheltuieli efective
						aprobate la finele perioadei de raportare	trimestriale cumulate	aprobate la finele perioadei de raportare	trimestriale cumulate					
A						1	2	3	4	5	6	7	8=6-7	9
B														
	20	01	02		Materiale pentru curatenie	410.000	410.000	410.000	410.000	410.000	256.463	256.463	8=6-7	
	20	01	03		Incalzit, iluminat si forta motrica	599.870	599.870	599.870	599.870	599.870	422.730	422.730		
	20	01	04		Apa, canal si salubritate	70.000	70.000	70.000	70.000	70.000	57.466	57.466		
	20	01	05		Carburanti si lubrifianti	10.000	10.000	10.000	10.000	10.000	8.383	8.383		
	20	01	06		Piese de schimb	4.000	4.000	4.000	4.000	4.000	1.352	1.352		
	20	01	07		Transport	2.000	2.000	2.000	2.000	2.000	2.000	2.000		
	20	01	08		Posta, telecomunicatii, radio, tv, internet	12.000	12.000	12.000	12.000	12.000	6.614	6.614		
	20	01	09		Materiale si prestari de servicii cu caracter functional	70.000	70.000	70.000	70.000	70.000	40.393	40.393		
	20	01	30		Alte bunuri si servicii pentru intretinere si functionare	515.000	515.000	515.000	515.000	515.000	389.449	389.449		
	20	02			Reparatii curente	75.000	75.000	75.000	75.000	75.000	60.336	60.336		
	20	03			Hrana	1.176.080	1.176.080	1.176.080	1.176.080	1.176.080	1.090.608	1.090.608		
	20	03	01		Hrana pentru oameni	1.176.080	1.176.080	1.176.080	1.176.080	1.176.080	1.090.608	1.090.608		
	20	04			Medicamente si materiale sanitare	195.000	195.000	195.000	195.000	195.000	141.850	141.850		
	20	04	01		Medicamente	167.000	167.000	167.000	167.000	167.000	116.965	116.965		
	20	04	02		Materiale sanitare	18.500	18.500	18.500	18.500	18.500	15.555	15.555		
	20	04	04		Dezinfectanti	9.500	9.500	9.500	9.500	9.500	9.330	9.330		
	20	05			Bunuri de natura obiectelor de inventar	61.000	61.000	61.000	61.000	61.000	42.312	42.312		
	20	05	03		Lenjerie si accesorii de pat	16.000	16.000	16.000	16.000	16.000	15.247	15.247		
	20	05	30		Alte obiecte de inventar	45.000	45.000	45.000	45.000	45.000	27.065	27.065		
	20	11			Carti, publicatii si materiale documentare	15.000	15.000	15.000	15.000	15.000	8.092	8.092		
	20	13			Pregatire profesionala	4.000	4.000	4.000	4.000	4.000	2.380	2.380		
	20	30			Alte cheltuieli	4.000	4.000	4.000	4.000	4.000	1.403	1.403		
	20	30	30		Alte cheltuieli cu bunuri si servicii	4.000	4.000	4.000	4.000	4.000	1.403	1.403		
	70				CHELTUIELI DE CAPITAL	15.000	15.000	15.000	15.000	15.000	14.999	14.999		

Capi- tol	Sub- capi- tol	Pa- ra- graf	Ar- ti- col	Ali- ne- at	Denumire indicator	Credite de angajament		Credite bugetare		Angajamente bugetare	Angajamente legale	Plati efectuate	Angajamente legale de platit	Cheltuieli efective					
						1	2	3	4						5	6	7	8=6-7	9
					B														
					A														
						internet	70.000	70.000	70.000	70.000	64.892	64.892							
	20	01	09			Materiale si prestari de servicii cu caracter functional	320.000	320.000	320.000	320.000	191.364	191.364							
	20	01	30			Alte bunuri si servicii pentru intretinere si functionare	45.000	45.000	45.000	45.000	24.832	24.832							
	20	02				Reparatii curente	31.000	31.000	31.000	31.000	30.253	30.253							
	20	03				Hrana	226.000	226.000	226.000	226.000	200.962	200.962							
	20	03	01			Hrana pentru oameni	216.000	216.000	216.000	216.000	199.750	199.750							
	20	03	02			Hrana pentru animale	10.000	10.000	10.000	10.000	1.212	1.212							
	20	04				Medicamente si materiale sanitare	15.000	15.000	15.000	15.000									
	20	04	01			Medicamente	5.000	5.000	5.000	5.000									
	20	04	02			Materiale sanitare	10.000	10.000	10.000	10.000									
	20	05				Bunuri de natura obiectelor de inventar	517.780	517.780	517.780	517.780	220.820	220.820							
	20	05	01			Uniforme si echipament	419.780	419.780	419.780	419.780	147.246	147.246							
	20	05	03			Lenjerie si accesorii de pat	5.000	5.000	5.000	5.000	1.734	1.734							
	20	05	30			Alte obiecte de inventar	93.000	93.000	93.000	93.000	71.840	71.840							
	20	06				Deplasari, detasari, transferari	95.500	95.500	95.500	95.500	71.394	71.394							
	20	06	01			Deplasari interne, detasari, transferari	30.500	30.500	30.500	30.500	16.656	16.656							
	20	06	02			Deplasari in strainatate	65.000	65.000	65.000	65.000	54.738	54.738							
	20	13				Pregatire profesionala	33.000	33.000	33.000	33.000	22.582	22.582							
	20	14				Protectia muncii	10.000	10.000	10.000	10.000	4.870	4.870							
	20	30				Alte cheltuieli	326.000	326.000	326.000	326.000	261.134	261.134							
	20	30	01			Reclama si publicitate	193.000	193.000	193.000	193.000	163.539	163.539							
	20	30	03			Prime de asigurare non-viata	73.000	73.000	73.000	73.000	67.383	67.383							
	20	30	30			Alte cheltuieli cu bunuri si servicii	60.000	60.000	60.000	60.000	30.212	30.212							
	70					CHELTUIELI DE CAPITAL	338.720	338.720	338.720	338.720	325.055	325.055							
	71					TITLUL XIII ACTIVE NEFINANCIARE	338.720	338.720	338.720	338.720	325.055	325.055							
	71	01				Active fixe	338.720	338.720	338.720	338.720	325.055	325.055							

U.A.T. JUDEȚUL HUNEDOARA

DETALIEREA CHELTUIELILOR
INSTITUTIIL PUBLICE FINANȚATE DIN VENITURI PROPRII
SI SUBVENTII DIN BUGETUL LOCAL
SECȚIUNEA DE FUNCȚIONARE
30.11.2019

Capi- tol	Sub- cap- tol	Pa- ra- graf	Gru- pa / Titlu	Ar- ti- col	Ali- ne- at	Denumire indicator	Credite de angajament			Credite bugetare			Angajamente legale	Plati efectuate	Angajamente legale de platit	Cheltuieli efective		
							1	2	3	4	5	6					7	8-6-7
							A	B										
5010						TOTAL CHELTUIELI DIN VENITURI PROPRII	266.297.400	266.297.400	266.291.050	266.291.050	266.285.893	246.594.524	219.304.270	27.290.254				
	01					SI SUBVENTII	266.297.400	266.297.400	266.297.392	266.297.392	266.297.392	246.606.023	219.315.769	27.290.254				
	10					CHELTUIELI CURENTE	187.906.060	187.906.060	187.906.060	187.906.060	187.906.060	187.906.060	160.615.806	27.290.254				
	10	01				TITLUL I CHELTUIELI DE PERSONAL	179.378.250	179.378.250	179.378.250	179.378.250	179.378.250	179.378.250	153.044.102	26.334.148				
	10	01	01			Cheltuieli salariale in bani	120.277.730	120.277.730	120.277.730	120.277.730	120.277.730	120.277.730	104.109.405	16.168.325				
	10	01	01	01		Salarii de baza	26.262.970	26.262.970	26.262.970	26.262.970	26.262.970	26.262.970	22.299.965	3.963.005				
	10	01	01	05		Sporuri pentru conditii de munca	11.120.690	11.120.690	11.120.690	11.120.690	11.120.690	11.120.690	9.579.877	1.540.813				
	10	01	01	06		Alte sporuri	8.800	8.800	8.800	8.800	8.800	8.800	8.510	290				
	10	01	01	10		Fond pentru posturi ocupate prin cumul	12.432.370	12.432.370	12.432.370	12.432.370	12.432.370	12.432.370	10.603.463	1.828.907				
	10	01	01	11		Fond aferent plati cu ora												
	10	01	01	12		Indemnizatii platite unor persoane din afara unitatii	35.080	35.080	35.080	35.080	35.080	35.080	13.094	21.986				
	10	01	01	13		Drepturi de delegare	244.000	244.000	244.000	244.000	244.000	244.000	84.496	159.504				
	10	01	01	17		Indemnizatii de hrana	6.607.560	6.607.560	6.607.560	6.607.560	6.607.560	6.607.560	5.407.349	1.200.211				
	10	01	01	30		Alte drepturi salariale in bani	2.389.050	2.389.050	2.389.050	2.389.050	2.389.050	2.389.050	937.943	1.451.107				
	10	02				Cheltuieli salariale in natura	2.836.250	2.836.250	2.836.250	2.836.250	2.836.250	2.836.250	2.664.940	171.310				
	10	02	06			Vouchere de vacanta	2.836.250	2.836.250	2.836.250	2.836.250	2.836.250	2.836.250	2.664.940	171.310				
	10	03				Contributii	5.691.560	5.691.560	5.691.560	5.691.560	5.691.560	5.691.560	4.906.764	784.796				
	10	03	01			Contributii de asigurari sociale de stat	1.654.800	1.654.800	1.654.800	1.654.800	1.654.800	1.654.800	1.492.135	162.665				
	10	03	05			Prime de asigurare viata platite de angajator pentru angajati	30.000	30.000	30.000	30.000	30.000	30.000	29.800	200				
	10	03	07			Contributia asiguratorie pentru munca	4.006.760	4.006.760	4.006.760	4.006.760	4.006.760	4.006.760	3.384.829	621.931				
	20					TITLUL II BUNURI SI SERVICII	75.692.440	75.692.440	75.692.432	75.692.432	75.692.432	56.428.453	56.428.453					
	20	01				Bunuri si servicii	22.774.730	22.774.730	22.774.730	22.774.730	22.774.730	17.132.152	17.132.152					
	20	01	01			Furnituri de birou	423.200	423.200	423.200	423.200	423.200	222.748	222.748					
	20	01	02			Material pentru curatenie	900.000	900.000	900.000	900.000	900.000	540.031	540.031					
	20	01	03			Incalzit, iluminat si forta motrica	5.827.240	5.827.240	5.827.240	5.827.240	5.827.240	4.467.321	4.467.321					

Capi- tol	Sub- capi- tol	Pa- ra- graf	Ar- ti- col	Ali- at	Denumire indicator	Credite de angajament				Credite bugetare			Angajamente legale de platit	Plati efectuate	Cheltuieli efective
						1	2	3	4	5	6	7			
A						B									
					documentare	202.000	202.000	202.000	202.000	202.000	180.560	180.560	180.560	180.560	
	20	12			Consultanta si expertiza	157.400	157.400	157.400	157.400	157.400	52.978	52.978	52.978	52.978	
	20	13			Pregatire profesionala	247.900	247.900	247.900	247.900	247.900	76.516	76.516	76.516	76.516	
	20	14			Protectia muncii	268.900	268.900	268.900	268.900	268.900	112.242	112.242	112.242	112.242	
	20	25			Cheltuieli judiciare si extrajudiciare derivate din actiuni in reprezentarea intereselor statului, potrivit dispozitiilor legale	42.950	42.950	42.950	42.950	42.950	2.500	2.500	2.500	2.500	
	20	30			Alte cheltuieli	5.438.540	5.438.540	5.438.540	5.438.540	5.438.540	2.273.708	2.273.708	2.273.708	2.273.708	
	20	30	01		Reclama si publicitate	723.980	723.980	723.980	723.980	723.980	526.078	526.078	526.078	526.078	
	20	30	02		Protocol si reprezentare	13.500	13.500	13.500	13.500	13.500	9.019	9.019	9.019	9.019	
	20	30	03		Prime de asigurare non-viata	326.000	326.000	326.000	326.000	326.000	217.108	217.108	217.108	217.108	
	20	30	04		Chirii	272.800	272.800	272.800	272.800	272.800	187.960	187.960	187.960	187.960	
	20	30	30		Alte cheltuieli cu bunuri si servicii	4.102.260	4.102.260	4.102.260	4.102.260	4.102.260	1.333.543	1.333.543	1.333.543	1.333.543	
	59				TITLUL XI ALTE CHELTUIELI	2.698.900	2.698.900	2.698.900	2.698.900	2.698.900	2.271.510	2.271.510	2.271.510	2.271.510	
	59	22			Actiuni cu caracter stiintific si social-cultural	1.888.600	1.888.600	1.888.600	1.888.600	1.888.600	1.576.623	1.576.623	1.576.623	1.576.623	
	59	40			Sume aferente persoanelor cu handicap neincadrate	810.300	810.300	810.300	810.300	810.300	694.887	694.887	694.887	694.887	
	84				PLATI EFECTUATE IN ANII PRECEDENTI SI RECUPERATE IN ANUL CURENT			-6.342	-6.342	-6.342	-11.499	-11.499	-11.499	-11.499	
	85				Titlul XIX PLATI EFECTUATE IN ANII PRECEDENTI SI RECUPERATE IN ANUL CURENT			-6.342	-6.342	-6.342	-11.499	-11.499	-11.499	-11.499	
	85	01			Plati efectuate in anii precedenti si recuperate in anul curent			-6.342	-6.342	-6.342	-11.499	-11.499	-11.499	-11.499	
	85	01	01		Plati efectuate in anii precedenti si recuperate in anul curent (SF)			-6.342	-6.342	-6.342	-11.499	-11.499	-11.499	-11.499	

Capi- tol	Sub- cap- tol	Fa- ra- gra- fi- col	Ar- ti- col	Ali- ne- at	Denumire indicator	Credite de angajament		Credite bugetare		Angajamente legale	Plati efectuate	Angajamente legale de platit	Cheltuieli efective
						1	2	3	4				
A						B							
5410					ALTE SERVICII PUBLICE GENERALE	2.688.000	2.688.000	2.688.000	2.688.000	2.688.000	2.291.583	338.057	
	01				CHELTUIELI CURENTE	2.688.000	2.688.000	2.688.000	2.688.000	2.688.000	2.291.583	338.057	
	10				TITLUL I CHELTUIELI DE PERSONAL	2.488.000	2.488.000	2.488.000	2.488.000	2.488.000	2.149.943	338.057	
	10	01			Cheltuieli salariale in bani	2.395.500	2.395.500	2.395.500	2.395.500	2.395.500	2.065.938	329.562	
	10	01	01		Salarii de baza	2.010.000	2.010.000	2.010.000	2.010.000	2.010.000	1.778.475	231.525	
	10	01	05		Sporuri pentru conditii de munca	249.000	249.000	249.000	249.000	249.000	205.457	43.543	
	10	01	13		Drepturi de delegare	9.000	9.000	9.000	9.000	9.000	3.622	5.378	
	10	01	17		Indemnizatii de hrana	100.000	100.000	100.000	100.000	100.000	75.290	24.710	
	10	01	30		Alte drepturi salariale in bani	27.500	27.500	27.500	27.500	27.500	3.094	24.406	
	10	02			Cheltuieli salariale in natura	39.500	39.500	39.500	39.500	39.500	37.700	1.800	
	10	02	06		Vouchere de vacanta	39.500	39.500	39.500	39.500	39.500	37.700	1.800	
	10	03			Contributii	53.000	53.000	53.000	53.000	53.000	46.305	6.695	
	10	03	07		Contributia asiguratorie pentru munca	53.000	53.000	53.000	53.000	53.000	46.305	6.695	
	20				TITLUL II BUNURI SI SERVICII	200.000	200.000	200.000	200.000	200.000	141.640	6.695	
	20	01			Bunuri si servicii	103.000	103.000	103.000	103.000	103.000	81.199	1.800	
	20	01	01		Furnituri de birou	15.000	15.000	15.000	15.000	15.000	7.785	1.800	
	20	01	03		Incalzit, iluminat si forta motrica	16.000	16.000	16.000	16.000	16.000	12.416	1.800	
	20	01	04		Apa, canal si salubritate	3.000	3.000	3.000	3.000	3.000	2.044	1.800	
	20	01	05		Carburanti si lubrifianti	15.000	15.000	15.000	15.000	15.000	15.000	1.800	
	20	01	06		Piese de schimb	7.000	7.000	7.000	7.000	7.000	6.286	1.800	
	20	01	08		Posa, telecomunicatii, radio, tv, internet	15.000	15.000	15.000	15.000	15.000	10.547	1.800	
	20	01	09		Materiale si prestari de servicii cu caracter functional	5.000	5.000	5.000	5.000	5.000	4.884	1.800	
	20	01	30		Alte bunuri si servicii pentru intretinere si functionare	27.000	27.000	27.000	27.000	27.000	22.237	1.800	
	20	02			Reparatii curente	32.000	32.000	32.000	32.000	32.000	24.951	1.800	
	20	05			Bunuri de naură obiectelor de inventar	32.000	32.000	32.000	32.000	32.000	17.944	1.800	

Capi- tol	Sub- capi- tol	Pa- ra- graf	Gru- pa/ Titlu col	Ali- ne- at	Denumire indicator	Credite de angajament		Credite bugetare		Angajamente legale Angajamente legale	Plati efectuate	Angajamente legale de platit	Cheltuieli efective									
						1		2						3		4		5	6	7	8-6-7	9
						aprobate la finele perioadei de raportare	trimestriale cumulate	aprobate la finele perioadei de raportare	trimestriale cumulate					aprobate la finele perioadei de raportare	trimestriale cumulate	aprobate la finele perioadei de raportare	trimestriale cumulate					
					B																	
					A																	
	20	05	30		Alte obiecte de inventar	32.000	32.000	32.000	32.000	32.000	17.944	17.944										
	20	06			Deplasari, detasari, transferari	10.000	10.000	10.000	10.000	10.000	4.544	4.544										
	20	06	01		Deplasari interne, detasari, transferari	5.000	5.000	5.000	5.000	5.000												
	20	06	02		Deplasari in strainatate	5.000	5.000	5.000	5.000	5.000	4.544	4.544										
	20	11			Carti, publicatii si materiale documentare	1.000	1.000	1.000	1.000	1.000	393	393										
	20	13			Pregatire profesionala	3.000	3.000	3.000	3.000	3.000												
	20	14			Protectia muncii	8.000	8.000	8.000	8.000	8.000	4.360	4.360										
	20	30			Alte cheltuieli	11.000	11.000	11.000	11.000	11.000	8.249	8.249										
	20	30	03		Prime de asigurare non-viata	6.000	6.000	6.000	6.000	6.000	3.818	3.818										
	20	30	30		Alte cheltuieli cu bunuri si servicii	5.000	5.000	5.000	5.000	5.000	4.431	4.431										
6610					SANATA	224.810.670	224.810.670	224.810.670	224.810.670	224.810.670	184.916.267	184.916.267	24.262.656									
	01				CHELTUIELI CURENTE	224.810.670	224.810.670	224.810.670	224.810.670	224.810.670	209.185.265	209.185.265	24.262.656									
	10				TITLUL I CHELTUIELI DE PERSONAL	163.384.660	163.384.660	163.384.660	163.384.660	163.384.660	139.122.004	139.122.004	24.262.656									
	10	01			Cheltuieli salariale in bani	155.937.200	155.937.200	155.937.200	155.937.200	155.937.200	132.317.249	132.317.249	23.419.951									
	10	01	01		Salarii de baza	100.591.780	100.591.780	100.591.780	100.591.780	100.591.780	86.525.810	86.525.810	14.065.970									
	10	01	05		Sporuri pentru conditii de munca	24.311.520	24.311.520	24.311.520	24.311.520	24.311.520	20.731.816	20.731.816	3.579.704									
	10	01	06		Alte sporuri	10.882.390	10.882.390	10.882.390	10.882.390	10.882.390	9.360.275	9.360.275	1.522.115									
	10	01	10		Fond pentru posturi ocupate prin cumul	8.800	8.800	8.800	8.800	8.800	8.510	8.510	290									
	10	01	11		Fond aferent platii cu ora	12.432.370	12.432.370	12.432.370	12.432.370	12.432.370	10.603.463	10.603.463	1.828.907									
	10	01	12		Indemnizatii plătite unor persoane din afara unitatii	35.080	35.080	35.080	35.080	35.080	13.094	13.094	21.986									
	10	01	13		Drepturi de delegare	59.000	59.000	59.000	59.000	59.000	6.640	6.640	52.360									
	10	01	17		Indemnizatii de hrana	5.299.960	5.299.960	5.299.960	5.299.960	5.299.960	4.373.192	4.373.192	926.768									
	10	01	30		Alte drepturi salariale in bani	2.316.300	2.316.300	2.316.300	2.316.300	2.316.300	894.449	894.449	1.421.851									
	10	02			Cheltuieli salariale in natura	2.307.400	2.307.400	2.307.400	2.307.400	2.307.400	2.161.340	2.161.340	146.060									
	10	02	06		Vouchere de vacanta	2.307.400	2.307.400	2.307.400	2.307.400	2.307.400	2.161.340	2.161.340	146.060									
	10	03			Contributii	5.140.060	5.140.060	5.140.060	5.140.060	5.140.060	4.443.415	4.443.415	696.645									

Capi- tol	Sub- capi- tol	Pa- ra- gra- ful graf	Ar- ti- col	Ali- ne- at	Denumire indicator	Credite de angajament			Credite bugetare			Angajamente legale	Plati efectuate	Angajamente legale de platit	Cheltuieli efective		
						I	2	3	4	5	6					7	9
B																	
A																	
10	03	01			Contributii de asigurari sociale de stat	1.654.800	1.654.800	1.654.800	1.654.800	1.654.800	1.654.800	1.654.800	1.492.135	162.665			
10	03	07			Contributia asiguratorie pentru munca	3.485.260	3.485.260	3.485.260	3.485.260	3.485.260	3.485.260	3.485.260	2.951.280	533.980			
20					TITLUL II BUNURI SI SERVICII	60.728.010	60.728.010	60.728.002	60.728.002	60.728.002	60.728.002	60.728.002	45.205.255				
20	01				Bunuri si servicii	14.157.870	14.157.870	14.157.870	14.157.870	14.157.870	14.157.870	14.157.870	10.485.227				
20	01	01			Furnituri de birou	318.100	318.100	318.100	318.100	318.100	318.100	318.100	158.523				
20	01	02			Materiale pentru curatenie	439.500	439.500	439.500	439.500	439.500	439.500	439.500	264.710				
20	01	03			Incalzit, iluminat si forta motrica	4.364.370	4.364.370	4.364.370	4.364.370	4.364.370	4.364.370	4.364.370	3.414.187				
20	01	04			Apa, canal si salubritate	826.900	826.900	826.900	826.900	826.900	826.900	826.900	586.169				
20	01	05			Carburanti si lubrifianti	159.500	159.500	159.500	159.500	159.500	159.500	159.500	126.129				
20	01	06			Piese de schimb	854.050	854.050	854.050	854.050	854.050	854.050	854.050	590.426				
20	01	07			Transport	15.400	15.400	15.400	15.400	15.400	15.400	15.400	6.658				
20	01	08			Posta, telecomunicatii, radio, tv, internet	157.700	157.700	157.700	157.700	157.700	157.700	157.700	102.006				
20	01	09			Materiale si prestari de servicii cu caracter functional	3.273.800	3.273.800	3.273.800	3.273.800	3.273.800	3.273.800	3.273.800	2.512.454				
20	01	30			Alte bunuri si servicii pentru intretinere si functionare	3.748.550	3.748.550	3.748.550	3.748.550	3.748.550	3.748.550	3.748.550	2.723.965				
20	02				Reparatii curente	639.000	639.000	638.992	638.992	638.992	638.992	638.992	156.055				
20	03				Hrana	2.666.500	2.666.500	2.666.500	2.666.500	2.666.500	2.666.500	2.666.500	2.009.214				
20	03	01			Hrana pentru oameni	2.666.500	2.666.500	2.666.500	2.666.500	2.666.500	2.666.500	2.666.500	2.009.214				
20	04				Medicamente si materiale sanitare	38.183.920	38.183.920	38.183.920	38.183.920	38.183.920	38.183.920	38.183.920	31.512.495				
20	04	01			Medicamente	22.279.710	22.279.710	22.279.710	22.279.710	22.279.710	22.279.710	22.279.710	17.781.197				
20	04	02			Materiale sanitare	7.623.860	7.623.860	7.623.860	7.623.860	7.623.860	7.623.860	7.623.860	6.902.573				
20	04	03			Reactivi	6.698.400	6.698.400	6.698.400	6.698.400	6.698.400	6.698.400	6.698.400	6.014.207				
20	04	04			Dezinfectanti	1.581.950	1.581.950	1.581.950	1.581.950	1.581.950	1.581.950	1.581.950	814.518				
20	05				Bunuri de natura obiectelor de inventar	1.481.070	1.481.070	1.481.070	1.481.070	1.481.070	1.481.070	1.481.070	507.740				
20	05	01			Uniforme si echipament	327.000	327.000	327.000	327.000	327.000	327.000	327.000	3.043				

Capi- tol	Sub- capi- tol	Pa- ra- graf	Ar- ti- col	Ali- ne- at	Denumire indicator	Credite de angajament			Credite bugetare			Angajamente legale	Plati efectuate	Angajamente legale de platit	Cheltuieli efective		
						1	2	3	4	5	6					7	8-6-7
A																	
B																	
20	05	03			Lenjerie si accesorii de pat	111.000	111.000	111.000	111.000	111.000	640	640	640				
20	05	30			Alte obiecte de inventar	1.043.070	1.043.070	1.043.070	1.043.070	1.043.070	504.057	504.057	504.057				
20	06				Deplasari, detasari, transferari	154.600	154.600	154.600	154.600	154.600	50.878	50.878	50.878				
20	06	01			Deplasari interne, detasari, transferari	154.600	154.600	154.600	154.600	154.600	50.878	50.878	50.878				
20	09				Materiale de laborator	17.740	17.740	17.740	17.740	17.740	6.410	6.410	6.410				
20	11				Carti, publicatii si materiale documentare	6.000	6.000	6.000	6.000	6.000	885	885	885				
20	12				Consultanta si expertiza	114.000	114.000	114.000	114.000	114.000	21.525	21.525	21.525				
20	13				Pregatire profesionala	157.800	157.800	157.800	157.800	157.800	30.494	30.494	30.494				
20	14				Protectia muncii	180.900	180.900	180.900	180.900	180.900	52.078	52.078	52.078				
20	25				Cheltuieli judiciare si extrajudiciare derivate din actiuni in reprezentarea intereselor statului, potrivit dispozitiilor legale	32.950	32.950	32.950	32.950	32.950	372.254	372.254	372.254				
20	30				Alte cheltuieli	2.935.660	2.935.660	2.935.660	2.935.660	2.935.660	81.500	81.500	81.500				
20	30	01			Reclama si publicitate	81.500	81.500	81.500	81.500	81.500	32.983	32.983	32.983				
20	30	03			Prime de asigurare non-viata	170.000	170.000	170.000	170.000	170.000	96.822	96.822	96.822				
20	30	04			Chirii	213.800	213.800	213.800	213.800	213.800	141.676	141.676	141.676				
20	30	30			Alte cheltuieli cu bunuri si servicii	2.470.360	2.470.360	2.470.360	2.470.360	2.470.360	100.773	100.773	100.773				
59					TITLUL XI ALTE CHELTUIELI	698.000	698.000	698.000	698.000	698.000	595.350	595.350	595.350				
59	40				Suma aferente persoanelor cu handicap neincadrate	698.000	698.000	698.000	698.000	698.000	595.350	595.350	595.350				
84					PLATI EFECTUATE IN ANII PRECEDENTI SI RECUPERATE IN ANUL CURENT						-6.342	-6.342	-6.342				
85					Titlul XIX PLATI EFECTUATE IN ANII PRECEDENTI SI RECUPERATE IN ANUL CURENT						-6.342	-6.342	-6.342				
85	01				Plati efectuate in anii precedenti si						-6.342	-6.342	-6.342				

Capi- tol	Sub- cap- tol	Pa- ra- graf	Gr- pa/ Titlu	Ar- ti- col	Ali- ne- at	Denumire indicator	Credite de angajament		Credite bugetare		Angajamente bugetare	Angajamente legale	Plati efectuate	Angajamente legale de platit	Cheltuieli efective	
							aprobate la finele perioadei de raportare	trimestriale cumulate	aprobate la finele perioadei de raportare	trimestriale cumulate						
A							1	2	3	4	5	6	7	8-6-7	9	
B																
20	01	09				Materiale si prestari de servicii cu caracter functional	2.758.540	2.758.540	2.758.540	2.758.540	2.758.540	2.387.349	2.387.349			
20	01	30				Alte bunuri si servicii pentru intretinere si functionare	1.857.800	1.857.800	1.857.800	1.857.800	1.857.800	1.529.169	1.529.169			
20	02					Reparatii curente	313.150	313.150	313.150	313.150	313.150	66.773	66.773			
20	04					Medicamente si materiale sanitare	700	700	700	700	700	677	677			
20	04	03				Reactivi	700	700	700	700	700	677	677			
20	05					Bunuri de natura obiectelor de inventar	478.780	478.780	478.780	478.780	478.780	317.436	317.436			
20	05	03				Lenjerie si accesorii de pat	2.000	2.000	2.000	2.000	2.000					
20	05	30				Alte obiecte de inventar	476.780	476.780	476.780	476.780	476.780	317.436	317.436			
20	06					Deplasari, detasari, transferari	158.200	158.200	158.200	158.200	158.200	64.145	64.145			
20	06	01				Deplasari interne, detasari, transferari	121.200	121.200	121.200	121.200	121.200	48.351	48.351			
20	06	02				Deplasari in strainatate	37.000	37.000	37.000	37.000	37.000	15.794	15.794			
20	11					Carti, publicatii si materiale documentare	180.000	180.000	180.000	180.000	180.000	171.190	171.190			
20	12					Consultanta si expertiza	43.400	43.400	43.400	43.400	43.400	31.453	31.453			
20	13					Pregatire profesionala	50.100	50.100	50.100	50.100	50.100	21.060	21.060			
20	14					Protectia muncii	70.000	70.000	70.000	70.000	70.000	50.934	50.934			
20	25					Cheltuieli judiciare si extrajudiciare derivate din actiuni in reprezentarea intereselor statului, potrivit dispozitiilor legale	10.000	10.000	10.000	10.000	10.000	2.500	2.500			
20	30					Alte cheltuieli	2.161.880	2.161.880	2.161.880	2.161.880	2.161.880	1.630.668	1.630.668			
20	30	01				Reclama si publicitate	449.480	449.480	449.480	449.480	449.480	329.556	329.556			
20	30	02				Protocol si reprezentare	13.500	13.500	13.500	13.500	13.500	9.019	9.019			
20	30	03				Prime de asigurare non-viata	77.000	77.000	77.000	77.000	77.000	49.085	49.085			
20	30	04				Chirii	59.000	59.000	59.000	59.000	59.000	46.284	46.284			
20	30	30				Alte cheltuieli cu bunuri si servicii	1.562.900	1.562.900	1.562.900	1.562.900	1.562.900	1.196.724	1.196.724			

Capi- tol	Sub- capi- tol	Pa- ra- graf	Gru- pa / Titlu col	Ali- ne- at	Denumire indicator	Credite de angajament		Credite bugetare		Angajamente bugetare	Angajamente legale	Plati efectuate	Angajamente legale de platit	Cheltuieli efective
						1	2	3	4					
					B									
						A								
			59		TITLUL XI ALTE CHELTUIELI	2.000.900	2.000.900	2.000.900	2.000.900	2.000.900	1.676.160	1.676.160		
			59	22	Actiuni cu caracter stiintific si social-cultural	1.888.600	1.888.600	1.888.600	1.888.600	1.888.600	1.576.623	1.576.623		
			59	40	Sume aferente persoanelor cu handicap neincadrate	112.300	112.300	112.300	112.300	112.300	99.537	99.537		
			84		PLATI EFECTUATE IN ANII PRECEDENTI SI RECUPERATE IN ANUL CURENT						-5.157	-5.157		
			85		Titlul XIX PLATI EFECTUATE IN ANII PRECEDENTI SI RECUPERATE IN ANUL CURENT						-5.157	-5.157		
			85	01	Plati efectuate in anii precedenti si recuperate in anul curent						-5.157	-5.157		
			85	01	Plati efectuate in anii precedenti si recuperate in anul curent (SF)						-5.157	-5.157		
6810					ASIGURARI SI ASISTENTA SOCIALA	5.588.950	5.588.950	5.588.950	5.588.950	5.588.950	4.896.593	4.700.698	195.895	
			01		CHELTUIELI CURENTE	5.588.950	5.588.950	5.588.950	5.588.950	5.588.950	4.896.593	4.700.698	195.895	
			10		TITLUL I CHELTUIELI DE PERSONAL	2.358.000	2.358.000	2.358.000	2.358.000	2.358.000	2.162.105	2.162.105	195.895	
			10	01	Cheltuieli salariale in bani	2.250.000	2.250.000	2.250.000	2.250.000	2.250.000	2.059.976	2.059.976	190.024	
			10	01	Salarii de baza	1.684.950	1.684.950	1.684.950	1.684.950	1.684.950	1.590.310	1.590.310	94.640	
			10	01	Sporuri pentru conditii de munca	184.050	184.050	184.050	184.050	184.050	157.947	157.947	26.103	
			10	01	Alte sporuri	233.000	233.000	233.000	233.000	233.000	214.856	214.856	18.144	
			10	01	Indemnizatii de hrana	148.000	148.000	148.000	148.000	148.000	96.863	96.863	51.137	
			10	02	Cheltuieli salariale in natura	58.000	58.000	58.000	58.000	58.000	55.950	55.950	2.050	
			10	02	Vouchere de vacanta	58.000	58.000	58.000	58.000	58.000	55.950	55.950	2.050	
			10	03	Contributii	50.000	50.000	50.000	50.000	50.000	46.179	46.179	3.821	
			10	03	Contributia asiguratorie pentru munca	50.000	50.000	50.000	50.000	50.000	50.000	46.179	3.821	
			20		TITLUL II BUNURI SI SERVICII	3.230.950	3.230.950	3.230.950	3.230.950	3.230.950	2.538.593	2.538.593		
			20	01	Bunuri si servicii	1.700.870	1.700.870	1.700.870	1.700.870	1.700.870	1.191.612	1.191.612		

Capi- tol	Pa- ra- gra- ful	Gr- pa / Titlu col	Ali- ne- at	Denumire indicator	Credite de angajament				Credite bugetare				Angajamente legale	Plati efectuate	Angajamente legale de platit	Cheltuieli efective
					aprobate la finele perioadei de raportare		trimestriale cumulate		aprobate la finele perioadei de raportare		trimestriale cumulate					
					1	2	3	4	5	6	7	9				
A					B											
20	01	01		Furnituri de birou	8.000	8.000	8.000	8.000	8.000	8.000	8.000	8.000	6.762	6.762		
20	01	02		Materiale pentru curatenie	410.000	410.000	410.000	410.000	410.000	410.000	410.000	410.000	256.463	256.463		
20	01	03		Incalzit, iluminat si forta motrica	599.870	599.870	599.870	599.870	599.870	599.870	599.870	599.870	422.730	422.730		
20	01	04		Apa, canal si salubritate	70.000	70.000	70.000	70.000	70.000	70.000	70.000	70.000	57.466	57.466		
20	01	05		Carburanti si lubrifianti	10.000	10.000	10.000	10.000	10.000	10.000	10.000	10.000	8.383	8.383		
20	01	06		Piese de schimb	4.000	4.000	4.000	4.000	4.000	4.000	4.000	4.000	1.352	1.352		
20	01	07		Transport	2.000	2.000	2.000	2.000	2.000	2.000	2.000	2.000	2.000	2.000		
20	01	08		Posta, telecomunicatii, radio, tv, internet	12.000	12.000	12.000	12.000	12.000	12.000	12.000	12.000	6.614	6.614		
20	01	09		Materiale si prestari de servicii cu caracter functional	70.000	70.000	70.000	70.000	70.000	70.000	70.000	70.000	40.393	40.393		
20	01	30		Alte bunuri si servicii pentru intretinere si functionare	515.000	515.000	515.000	515.000	515.000	515.000	515.000	515.000	389.449	389.449		
20	02			Reparatii curente	75.000	75.000	75.000	75.000	75.000	75.000	75.000	75.000	60.336	60.336		
20	03			Hrana	1.176.080	1.176.080	1.176.080	1.176.080	1.176.080	1.176.080	1.176.080	1.176.080	1.090.608	1.090.608		
20	03	01		Hrana pentru oameni	1.176.080	1.176.080	1.176.080	1.176.080	1.176.080	1.176.080	1.176.080	1.176.080	1.090.608	1.090.608		
20	04			Medicamente si materiale sanitare	195.000	195.000	195.000	195.000	195.000	195.000	195.000	195.000	141.850	141.850		
20	04	01		Medicamente	167.000	167.000	167.000	167.000	167.000	167.000	167.000	167.000	116.965	116.965		
20	04	02		Materiale sanitare	18.500	18.500	18.500	18.500	18.500	18.500	18.500	18.500	15.555	15.555		
20	04	04		Dezinfectanti	9.500	9.500	9.500	9.500	9.500	9.500	9.500	9.500	9.330	9.330		
20	05			Bunuri de natura obiectelor de inventar	61.000	61.000	61.000	61.000	61.000	61.000	61.000	61.000	42.312	42.312		
20	05	03		Lenjerie si accesorii de pat	16.000	16.000	16.000	16.000	16.000	16.000	16.000	16.000	15.247	15.247		
20	05	30		Alte obiecte de inventar	45.000	45.000	45.000	45.000	45.000	45.000	45.000	45.000	27.065	27.065		
20	11			Carti, publicatii si materiale documentare	15.000	15.000	15.000	15.000	15.000	15.000	15.000	15.000	8.092	8.092		
20	13			Pregatire profesionala	4.000	4.000	4.000	4.000	4.000	4.000	4.000	4.000	2.380	2.380		
20	30			Alte cheltuieli	4.000	4.000	4.000	4.000	4.000	4.000	4.000	4.000	1.403	1.403		
20	30	30		Alte cheltuieli cu bunuri si servicii	4.000	4.000	4.000	4.000	4.000	4.000	4.000	4.000	1.403	1.403		

Capi- tol	Sub- capi- tol	Pa- ra- graf	Gru- pa / Titlu col	Ali- ne- at	Denumire indicator	Credite de angajament			Credite bugetare		Angajamente legale	Plati efectuate	Angajamente legale de platit	Cheltuieli efective	
						1	2	3	4	5					6
B															
intretinere si functionare						45.000	45.000	45.000	45.000	45.000	24.832	24.832	8=6-7	9	
20	02				Reparatii curente	31.000	31.000	31.000	31.000	31.000	30.253	30.253			
20	03				Hrana	226.000	226.000	226.000	226.000	226.000	200.962	200.962			
20	03	01			Hrana pentru oameni	216.000	216.000	216.000	216.000	216.000	199.750	199.750			
20	03	02			Hrana pentru animale	10.000	10.000	10.000	10.000	10.000	1.212	1.212			
20	04				Medicamente si materiale sanitare	15.000	15.000	15.000	15.000	15.000					
20	04	01			Medicamente	5.000	5.000	5.000	5.000	5.000					
20	04	02			Materiale sanitare	10.000	10.000	10.000	10.000	10.000					
20	05				Bunuri de natura obiectelor de inventar	517.780	517.780	517.780	517.780	517.780	220.820	220.820			
20	05	01			Uniforme si echipament	419.780	419.780	419.780	419.780	419.780	147.246	147.246			
20	05	03			Lenjerie si accesorii de pat	5.000	5.000	5.000	5.000	5.000	1.734	1.734			
20	05	30			Alte obiecte de inventar	93.000	93.000	93.000	93.000	93.000	71.840	71.840			
20	06				Deplasari, deplasari, transferari	95.500	95.500	95.500	95.500	95.500	71.394	71.394			
20	06	01			Deplasari interne, deplasari, transferari	30.500	30.500	30.500	30.500	30.500	16.656	16.656			
20	06	02			Deplasari in strainatate	65.000	65.000	65.000	65.000	65.000	54.738	54.738			
20	13				Pregatire profesionala	33.000	33.000	33.000	33.000	33.000	22.582	22.582			
20	14				Protectia muncii	10.000	10.000	10.000	10.000	10.000	4.870	4.870			
20	30				Alte cheltuieli	326.000	326.000	326.000	326.000	326.000	261.134	261.134			
20	30	01			Reclama si publicitate	193.000	193.000	193.000	193.000	193.000	163.539	163.539			
20	30	03			Prime de asigurare non-viata	73.000	73.000	73.000	73.000	73.000	67.383	67.383			
20	30	30			Alte cheltuieli cu bunuri si servicii excedent/deficit sect funct	60.000	60.000	60.000	60.000	60.000	30.212	30.212			
								-6.359.690	-6.359.690		7.079.474				

Capi- tol	Sub- capi- tol	Pa- ra- graf	Gru- pa / Titlu	Al- ne- at	Denumire indicator	Credite de angajament		Credite bugetare		Angajamente bugetare	Angajamente legale	Plati efectuate	Angajamente legale de platit	Cheltuieli efective
						I	2	3	4					
			A		B									
6610			70		active corporale	4.400	4.400	4.400	4.400	4.400	4.399	4.399	8-6-7	9
					SANATATE	15.680.060	15.680.060	15.680.060	15.680.060	15.680.060	7.492.445	7.492.445		
					CHELTUIELI DE CAPITAL	15.680.060	15.680.060	15.680.060	15.680.060	15.680.060	7.492.445	7.492.445		
			71		TITLUL XIII ACTIVE NEFINANCIARE	15.680.060	15.680.060	15.680.060	15.680.060	15.680.060	7.492.445	7.492.445		
			71	01	Active fixe	6.180.060	6.180.060	6.180.060	6.180.060	6.180.060	1.023.057	1.023.057		
			71	01	Constructii	755.810	755.810	755.810	755.810	755.810	17.850	17.850		
			71	01	Masini, echipamente si mijloace de transport	4.230.560	4.230.560	4.230.560	4.230.560	4.230.560	871.216	871.216		
			71	01	Mobilier, aparatura birotica si alte active corporale	71.690	71.690	71.690	71.690	71.690	20.991	20.991		
			71	01	Alte active fixe	1.122.000	1.122.000	1.122.000	1.122.000	1.122.000	113.000	113.000		
			71	03	Reparatii capitale aferente activelor fixe	9.500.000	9.500.000	9.500.000	9.500.000	9.500.000	6.469.388	6.469.388		
6710			01		CULTURA, RECREERE SI RELIGIE	1.179.500	1.179.500	1.179.500	1.179.500	1.179.500	693.230	693.230		
			58		CHELTUIELI CURENTE	150.000	150.000	150.000	150.000	150.000	139.068	139.068		
			58	16	TITLUL X PROIECTE CU FINANTARE DIN FONDURI EXTERNE NERAMBURSABILE	150.000	150.000	150.000	150.000	150.000	139.068	139.068		
			58	16	CADRULUI FINANCIAR 2014-2020	150.000	150.000	150.000	150.000	150.000	139.068	139.068		
			58	16	Alte facilitati si instrumente postaderare	150.000	150.000	150.000	150.000	150.000	139.068	139.068		
			70		Finantarea nationala	1.029.500	1.029.500	1.029.500	1.029.500	1.029.500	554.162	554.162		
			71		CHELTUIELI DE CAPITAL	1.029.500	1.029.500	1.029.500	1.029.500	1.029.500	554.162	554.162		
			71	01	TITLUL XIII ACTIVE NEFINANCIARE	1.029.500	1.029.500	1.029.500	1.029.500	1.029.500	481.074	481.074		
			71	01	Active fixe	949.500	949.500	949.500	949.500	949.500	30.489	30.489		
			71	01	Constructii	280.000	280.000	280.000	280.000	280.000	174.567	174.567		
			71	01	Masini, echipamente si mijloace de transport	262.500	262.500	262.500	262.500	262.500				

Capi- tol	Sub- capi- tol	Pa- ra- graf	Gru- pa / Titlu	Ar- ti- col	Ali- ne- at	Denumire indicator	Credite de angajament			Credite bugetare			Angajamente legale	Plati efectuate	Angajamente legale de platit	Cheltuieli efective	
							1	2	3	aprobate la finele perioadei de raportare	trimestriale cumulate	aprobate la finele perioadei de raportare					trimestriale cumulate
			A			B											
			71	01	03	Mobilier, aparatura birouica si alte active corporale	151.400	151.400	151.400	151.400	151.400	151.400	134.835	134.835			
			71	01	30	Alte active fixe (inclusiv reparatii capitale)	255.600	255.600	255.600	255.600	255.600	255.600	141.183	141.183			
			71	03		Reparatii capitale aferente activelor fixe	80.000	80.000	80.000	80.000	80.000	80.000	73.088	73.088			
6810			70			ASIGURARI SI ASISTENTA SOCIALA	15.000	15.000	15.000	15.000	15.000	15.000	14.999	14.999			
			71			CHELTUIELI DE CAPITAL	15.000	15.000	15.000	15.000	15.000	15.000	14.999	14.999			
			71	01		TITLUL XIII ACTIVE NEFINANCIARE	15.000	15.000	15.000	15.000	15.000	15.000	14.999	14.999			
			71	01	30	Active fixe	15.000	15.000	15.000	15.000	15.000	15.000	14.999	14.999			
			71	01		Alte active fixe	15.000	15.000	15.000	15.000	15.000	15.000	14.999	14.999			
						(inclusiv reparatii capitale)	338.720	338.720	338.720	338.720	338.720	338.720	325.055	325.055			
8710			70			ALTE ACTIUNI ECONOMICE	338.720	338.720	338.720	338.720	338.720	338.720	325.055	325.055			
			71			CHELTUIELI DE CAPITAL	338.720	338.720	338.720	338.720	338.720	338.720	325.055	325.055			
			71	01		TITLUL XIII ACTIVE NEFINANCIARE	338.720	338.720	338.720	338.720	338.720	338.720	325.055	325.055			
			71	01		Active fixe	338.720	338.720	338.720	338.720	338.720	338.720	325.055	325.055			
			71	01	01	Constructii	92.000	92.000	92.000	92.000	92.000	92.000	90.678	90.678			
			71	01	02	Masini, echipamente si mijloace de transport	196.720	196.720	196.720	196.720	196.720	196.720	191.862	191.862			
			71	01	30	Alte active fixe	50.000	50.000	50.000	50.000	50.000	50.000	42.515	42.515			
9910	97					(inclusiv reparatii capitale) excedent/deficit: sect dezy	-	-	-	-	-	-	1.216.389	1.216.389			