

ROMÂNIA
JUDEȚUL HUNEDOARA
CONSILIUL JUDEȚEAN

HOTĂRÂREA NR.216/2015

**privind analiza și aprobarea execuției bugetelor aflate în autoritatea Consiliului
Județean Hunedoara întocmite pe secțiunea de funcționare și dezvoltare
pentru trimestrul IV al anului 2015**

CONSILIUL JUDEȚEAN HUNEDOARA;

Având în vedere expunerea de motive nr.16320/2015 la proiectul de hotărâre, raportul de specialitate al Direcției programe, prognoze, buget, finanțe nr.16425/2015, precum și avizul comisiilor de specialitate ale consiliului județean;

În conformitate cu prevederile art.49 alin.(12) din Legea nr.273/2006 privind finanțele publice locale, cu modificările și completările ulterioare;

În baza prevederilor art.91 alin.(3) lit.a și ale art.97 alin. (1) din Legea administrației publice locale nr.215/2001 republicată, cu modificările și completările ulterioare;

HOTĂRĂȘTE:

Art.1 Se aprobă contul de execuție al bugetului propriu al județului Hunedoara pe trimestrul IV 2015, întocmit pe cele două secțiuni, la venituri în sumă de 324.394.801,00 lei, iar la cheltuieli în sumă de 299.409.065,00 lei, cu un excedent de 24.985.736,00 lei, conform anexelor nr.1 și nr.2 la prezenta hotărâre.

Art.2 Se aprobă contul de execuție al bugetului instituțiilor publice finanțate integral sau parțial din venituri proprii, întocmit pe cele două secțiuni, pe trimestrul IV 2015, la venituri în sumă de 109.298.881,00 lei și la cheltuieli în sumă de 105.640.108,00 lei, cu un excedent de 3.658.773,00 lei, conform anexelor nr.3 și nr.4 la prezenta hotărâre.

Art.3 Anexele nr.1 - nr.4 fac parte integrantă din prezenta hotărâre.


Art.4 (1) Prezenta va fi dusă la îndeplinire de Direcția Programe, Prognoze, Buget, Finanțe și se va comunica celor interesați prin grija Serviciului administrație publică locală, relații publice, ATOP din cadrul aparatului de specialitate al Consiliului Județean Hunedoara.

(2) Prezenta poate fi contestată în termenul și condițiile Legii nr.554/2004 a contenciosului administrativ, cu modificările și completările ulterioare.

PREȘEDINTE ,
Adrian Nicolae David



Deva , la 18 decembrie 2015



CONTRASEMNEAZA:
SECRETAR AL JUDEȚULUI,
Dumitru Sorin Ștefoni



| Capi- tol | Sub- capi- tol | Pa- ra- gra- ful / Titlu | Gru- pa / Ar- ti- col | Ali- ne- at | Denumire indicator | Prevederi anuale aprobate la finele perioadei de raportare | | Prevederi bugetare trimestriale cumulate | Drepturi constatate | | | Incasari realizate | Singeri pe alte cai decat incasari | Drepturi constatate de incasat | | |
|--------------|----------------------|--------------------------------------|-----------------------------------|-------------------|--------------------|--|-----------|---|---------------------|------------------------|--------------------|-----------------------|--|--------------------------------------|---|---|
| | | | | | | 1 | 2 | | Total, din care: | din anii precedenti | din anul curent | | | | 6 | 7 |
| A | | | | | | 3=4+5 | 4 | 5 | 6 | 7 | 8=3-6-7 | | | | | |
| 1602 | | | | | B | SAU PE DESFASURAREA DE ACTIVITATI | | | | | | | | | | |
| | 02 | | | | | Impozit pe mijloacele de transport | 1.172.000 | 1.172.000 | 928.869 | 928.869 | 928.869 | | | | | |
| | | 02 | | | | Impozit pe mijloacele de transport detinute persoane de juridice**) | 975.000 | 975.000 | 755.338 | 755.338 | 755.338 | | | | | |
| | | 03 | | | | Taxe si tarife pentru eliberarea de licente si autorizatii de functionare | 975.000 | 975.000 | 755.338 | 755.338 | 755.338 | | | | | |
| | | 50 | | | | Alte taxe pe utilizarea bunurilor, autorizarea utilizarii bunurilor sau pe desfasurare de activitati | 89.000 | 89.000 | 87.918 | 87.918 | 87.918 | | | | | |
| 2900 | 02 | | | | | C. VENITURI NEFISCALE | 108.000 | 108.000 | 85.613 | 85.613 | 85.613 | | | | | |
| 3000 | | | | | | C1. VENITURI DIN PROPRIETATE | 8.178.900 | 8.178.900 | 2.739.586 | 2.739.586 | 2.739.586 | | | | | |
| 3002 | | | | | | VENITURI DIN PROPRIETATE | 70.000 | 70.000 | 75.713 | 75.713 | 75.713 | | | | | |
| | 05 | | | | | Venituri din concesiuni si inchirieri | 70.000 | 70.000 | 75.713 | 75.713 | 75.713 | | | | | |
| | | 30 | | | | Alte venituri din concesiuni si inchirieri de catre institutiile publice | 70.000 | 70.000 | 75.713 | 75.713 | 75.713 | | | | | |
| 3300 | 02 | | | | | C2. VANZARI DE BUNURI SI SERVICII | 8.108.900 | 8.108.900 | 2.663.873 | 2.663.873 | 2.663.873 | | | | | |
| 3502 | | | | | | AMENZI, PENALITATI SI CONFISCARI | 173.500 | 173.500 | 201.207 | 201.207 | 201.207 | | | | | |
| | 01 | | | | | Venituri din amenzi si alte sanctiuni aplicate potrivit dispozitiilor legale | 173.500 | 173.500 | 201.207 | 201.207 | 201.207 | | | | | |
| | | 02 | | | | Venituri din amenzi si alte sanctiuni aplicate de catre alte institutii de specialitate | | | | | | | | | | |
| 3602 | | | | | | DIVERSE VENITURI | 173.500 | 173.500 | 201.207 | 201.207 | 201.207 | | | | | |
| | | 02 | | | | Alte venituri | 27.000 | 27.000 | 15.953 | 15.953 | 15.953 | | | | | |
| | | 02 | | | | Alte venituri | 27.000 | 27.000 | 15.953 | 15.953 | 15.953 | | | | | |
| 3702 | 50 | | | | | TRANSFERURI VOLUNTARE, ALTELE DECAT SUBVENTIILE | 7.908.400 | 7.908.400 | 2.446.713 | 2.446.713 | 2.446.713 | | | | | |

| Capi- tol | Sub- capi- tol | Pa- ra- gra- ful / titlu col | Al- ne- at | Denumire indicator | Prevederi | | Prevederi bugetare trimestriale cumulate | Drepturi constatate | | | Incasari realizate | Stingeri pe alte cai decat incasari | Drepturi constatate de incasat |
|--------------|----------------------|---|------------------|--|-------------|-------------|---|---------------------|------------------------|--------------------|-----------------------|---|--------------------------------------|
| | | | | | I | 2 | | Total, din care: | din anii precedenti | din anul curent | | | |
| A | | | | B | 1 | 2 | 3=4+5 | 4 | 5 | 6 | 7 | 8=3-6-7 | |
| 4502 | | | | PREFINANTARI | 226.979.430 | 226.979.430 | 82.177.659 | | 82.177.659 | 82.177.659 | | | |
| 01 | | | | Fondul european de Dezvoltare Regionala | 226.112.150 | 226.112.150 | 81.398.366 | | 81.398.366 | 81.398.366 | | | |
| | 01 | | | Sume primite in contul platilor efectuate in anul curent | 150.812.150 | 150.812.150 | 47.178.979 | | 47.178.979 | 47.178.979 | | | |
| | 02 | | | Sume primite in contul platilor efectuate in anii anteriori | 300.000 | 300.000 | 252.013 | | 252.013 | 252.013 | | | |
| | 03 | | | Prefinantare | 75.000.000 | 75.000.000 | 33.967.374 | | 33.967.374 | 33.967.374 | | | |
| | 02 | | | Fondul Social European | 867.280 | 867.280 | 779.293 | | 779.293 | 779.293 | | | |
| | 01 | | | Sume primite in contul platilor efectuate in anul curent | 43.280 | 43.280 | 42.133 | | 42.133 | 42.133 | | | |
| | 02 | | | Sume primite in contul platilor efectuate in anii anteriori | 824.000 | 824.000 | 737.160 | | 737.160 | 737.160 | | | |

Presedinte,
Adrian Nicolae David

Secretar al Judetului,
Sorin Dumitru Stefoni

CONTUL DE EXECUTIE AL BUGETULUI LOCAL - VENITURI
SECTIUNEA DE FUNCTIONARE
03.12.2015


Pag. 1 - lei-

| Capi- tol | Sub- capi- tol | Pa- ra- graf | Gru- pa / Titlu | Ar- ti- col | Al- ne- at | Denumire indicator | Prevederi bugetare anuale aprobate la finele perioadei de raportare | | Prevederi bugetare trimestriale cumulate | Drepturi constatate | | | Incasari realizate | Stingeri pe alte cai decat incasari | Drepturi constatate de incasat | |
|--------------|----------------------|--------------------|-----------------------|-------------------|------------------|--|---|-------------|---|---------------------|------------------------|--------------------|-----------------------|---|--------------------------------------|-------|
| | | | | | | | 1 | 2 | | Total, din care: | din anii precedenti | din anul curent | | | | 3=4+5 |
| | | | | | | B | | | | | | | | | | |
| 0001 | 02 | | | | | TOTAL VENITURI-BUGET LOCAL | 195.583.880 | 195.583.880 | 178.647.764 | 178.647.764 | 178.647.764 | 178.647.764 | | | | |
| 0002 | | | | | | I. VENITURI CURENTE | 122.800.880 | 122.800.880 | 112.368.563 | 112.368.563 | 112.368.563 | 112.368.563 | | | | |
| 0003 | | | | | | A. VENITURI FISCALE | 147.178.000 | 147.178.000 | 125.292.977 | 125.292.977 | 125.292.977 | 125.292.977 | | | | |
| 0004 | | | | | | A1. IMPOZIT PE VENIT, PROFIT SI CASTIGURI DIN CAPITAL | 69.184.000 | 69.184.000 | 66.478.408 | 66.478.408 | 66.478.408 | 66.478.408 | | | | |
| 0300 | | | | | | A1.2 IMPOZIT PE VENIT, PROFIT SI CASTIGURI DIN CAPITAL DE LA PERSOANE FIZICE | 69.184.000 | 69.184.000 | 66.478.408 | 66.478.408 | 66.478.408 | 66.478.408 | | | | |
| 0402 | | | | | | COTE SI SUME DEFALCATE DIN IMPOZITUL PE VENIT | 69.184.000 | 69.184.000 | 66.478.408 | 66.478.408 | 66.478.408 | 66.478.408 | | | | |
| 01 | | | | | | Cote defalcate din impozitul pe venit | 40.779.000 | 40.779.000 | 40.477.655 | 40.477.655 | 40.477.655 | 40.477.655 | | | | |
| 04 | | | | | | Sume alocate din cotele defalcate din impozitul pe venit pentru echilibrarea bugetelor locale | 28.405.000 | 28.405.000 | 26.000.753 | 26.000.753 | 26.000.753 | 26.000.753 | | | | |
| 1000 | 02 | | | | | A4 IMPOZITE SI TAXE PE BUNURI SI SERVICII | 77.994.000 | 77.994.000 | 58.814.569 | 58.814.569 | 58.814.569 | 58.814.569 | | | | |
| 1102 | | | | | | SUME DEFALCATE DIN TVA | 76.822.000 | 76.822.000 | 57.885.700 | 57.885.700 | 57.885.700 | 57.885.700 | | | | |
| 01 | | | | | | Sume defalcate din taxa pe valoarea adaugata pentru finantarea chelnie- ilor descentralizate la nivelul judetelor | 45.539.000 | 45.539.000 | 40.030.167 | 40.030.167 | 40.030.167 | 40.030.167 | | | | |
| 05 | | | | | | Sume defalcate din taxa pe valoarea adaugata pentru drumuri | 9.340.000 | 9.340.000 | 2.340.000 | 2.340.000 | 2.340.000 | 2.340.000 | | | | |
| 06 | | | | | | Sume defalcate din taxa pe valoarea adaugata pentru echilibrarea bugetelor locale | | | 15.515.533 | 15.515.533 | 15.515.533 | 15.515.533 | | | | |
| 1602 | | | | | | TAXE PE UTILIZAREA BUNURILOR, AUTORIZAREA UTILIZARII BUNURILOR | 21.943.000 | 21.943.000 | 15.515.533 | 15.515.533 | 15.515.533 | 15.515.533 | | | | |

| Capi- tol | Sub- capi- tol | Pa- ra- gra- ful grafic | Ar- ti- col | Ali- ne- at | Denumire indicator | Prevederi bugetare anuale aprobat la finele perioadei de raportare | | Prevederi bugetare trimestriale cumulate | Drepturi constatate | | | Stingeri pe alte cai decat incasari | Drepturi constatate de incasat |
|--------------|----------------------|-------------------------------------|-------------------|-------------------|--|--|-------------|---|---------------------|------------------------|--------------------|---|--------------------------------------|
| | | | | | | 1 | 2 | | Total, din care: | din anii precedenti | din anul curent | | |
| A | | | | | B | 3=4+5 | 4 | 5 | 6 | 7 | 8=3-6-7 | | |
| 1602 | | | | | SAU PE DESFASURAREA DE ACTIVITATI | 1.172.000 | 1.172.000 | 928.869 | 928.869 | | 928.869 | | |
| | 02 | | | | Impozit pe mijloacele de transport | 975.000 | 975.000 | 755.338 | 755.338 | | 755.338 | | |
| | 02 | | | | Impozit pe mijloace de transport detinute persoane de juridice*) | 975.000 | 975.000 | 755.338 | 755.338 | | 755.338 | | |
| | 03 | | | | Taxe si tarife pentru eliberarea de licente si autorizatii de functionare | 89.000 | 89.000 | 87.918 | 87.918 | | 87.918 | | |
| | 50 | | | | Alte taxe pe utilizarea bunurilor, autorizarea utilizarii bunurilor sau pe desfasurare de activitati | 108.000 | 108.000 | 85.613 | 85.613 | | 85.613 | | |
| 2900 | 02 | | | | C. VENITURI NEFISCALE | -24.377.120 | -24.377.120 | -12.924.414 | -12.924.414 | | -12.924.414 | | |
| 3000 | | | | | C1. VENITURI DIN PROPRIETATE | 70.000 | 70.000 | 75.713 | 75.713 | | 75.713 | | |
| 3002 | | | | | VENITURI DIN PROPRIETATE | 70.000 | 70.000 | 75.713 | 75.713 | | 75.713 | | |
| | 05 | | | | Venituri din concesiuni si inchirieri | 70.000 | 70.000 | 75.713 | 75.713 | | 75.713 | | |
| | 30 | | | | Alte venituri din concesiuni si inchirieri de catre institutiile publice | 70.000 | 70.000 | 75.713 | 75.713 | | 75.713 | | |
| 3300 | 02 | | | | C2. VANZARI DE BUNURI SI SERVICII | -24.447.120 | -24.447.120 | -13.000.127 | -13.000.127 | | -13.000.127 | | |
| 3502 | 01 | | | | AMENZI, PENALITATI SI CONFISCARI | 173.500 | 173.500 | 201.207 | 201.207 | | 201.207 | | |
| | | | | | Venituri din amenzi si alte sanctiuni aplicate potrivit dispozitiilor legale | 173.500 | 173.500 | 201.207 | 201.207 | | 201.207 | | |
| | 02 | | | | Venituri din amenzi si alte sanctiuni aplicate de catre alte institutii de specialitate | 173.500 | 173.500 | 201.207 | 201.207 | | 201.207 | | |
| 3602 | | | | | DIVERSE VENITURI | 27.000 | 27.000 | 15.953 | 15.953 | | 15.953 | | |
| | 50 | | | | Alte venituri | 27.000 | 27.000 | 15.953 | 15.953 | | 15.953 | | |
| 3702 | | | | | TRANSFERURI VOLUNTARE, ALTELE DECAT SUBVENTIILE | -24.647.620 | -24.647.620 | -13.217.287 | -13.217.287 | | -13.217.287 | | |

| Capi- tol | Sub- capi- tol | Fa- ra- pa / graf | Ar- ti- col | Ali- ne- at | Denumire indicator | Prevederi bugetare anuale aprobrate la finele perioadei de raportare | | Prevederi bugetare trimestriale cumulate | Drepturi constatate | | | Incasari realizate | Stingeri pe alte cai decat incasari | Drepturi constatate de incasat |
|--------------|----------------------|----------------------------|-------------------|-------------------|---|--|-------------|---|---------------------|------------------------|--------------------|-----------------------|---|--------------------------------------|
| | | | | | | 1 | 2 | | Total, din care: | din anii precedenti | din anul curent | | | |
| A | | | | | | 3=4+5 | 4 | 5 | 6 | 7 | 8=3-6-7 | | | |
| 3702 | 01 | | | | B | 49.170 | 49.170 | 55.481 | 55.481 | | 55.481 | | | |
| | 03 | | | | Donatii si sponsorizari Varsaminte din sectiunea de functionare pentru finantarea sectiunii de dezvoltare a bugetului local(cu semnul minus) | -32.556.020 | -32.556.020 | -15.664.000 | -15.664.000 | | -15.664.000 | | | |
| | 50 | | | | Alte transferuri voluntare | 7.859.230 | 7.859.230 | 2.391.232 | 2.391.232 | | 2.391.232 | | | |
| 4100 | 02 | | | | IV. SUBVENTII | 72.783.000 | 72.783.000 | 66.279.201 | 66.279.201 | | 66.279.201 | | | |
| 4200 | | | | | SUBVENTII DE LA ALTE NIVELE ALE ADMINISTRATIEI PUBLICE | 72.783.000 | 72.783.000 | 66.279.201 | 66.279.201 | | 66.279.201 | | | |
| 4202 | | | | | SUBVENTII DE LA BUGETUL DE STAT | 72.783.000 | 72.783.000 | 66.279.201 | 66.279.201 | | 66.279.201 | | | |
| | 21 | | | | Finantarea drepturilor acordate persoanelor cu handicap | 71.910.000 | 71.910.000 | 65.576.201 | 65.576.201 | | 65.576.201 | | | |
| | 35 | | | | Subventii din bugetul de stat pentru finantarea unitatilor de asistenta medico-sociale | 258.000 | 258.000 | 213.000 | 213.000 | | 213.000 | | | |
| | 44 | | | | Subventii din bugetul de stat pentru finantarea Camerelor Agricole | 615.000 | 615.000 | 490.000 | 490.000 | | 490.000 | | | |

Secretar al Judetului,
Sorin Dumitru Stefoni



Presedinte,
Adrian Nicoiaie David


| Capi- tol | Sub- capi- tol | Pa- ra- gra- ful | Ar- ti- col | Ali- ne- at | Denumire indicator | Prevederi anuale aprobrate la finele perioadei de raportare | | Prevederi bugetare trimestriale cumulate | Drepturi constatate | | | Incasari realizate | Stingeri pe alte cai decat incasari | Drepturi constatate de incasat |
|--------------|----------------------|---------------------------|-------------------|-------------------|--|--|-------------|---|---------------------|------------------------|--------------------|-----------------------|---|--------------------------------------|
| | | | | | | 1 | 2 | | Total, din care: | din anii precedenti | din anul curent | | | |
| A | | | | | B | 1 | 2 | 3=4+5 | 4 | 5 | 6 | 7 | 8=3-6-7 | |
| 4202 | | | | | bugetele locale pentru finantarea investitiilor in sanatate | 1.565.000 | 1.565.000 | | | | | | | |
| | 01 | | | | Subventii de la bugetul de stat catre bugetele locale pentru finantarea aparaturii medicale si echipamentelor de comunicatii in urgenta in sanatate | 1.565.000 | 1.565.000 | | | | | | | |
| | 20 | | | | Subventii de la bugetul de stat catre bugetele locale necesare sustinerii denularii proiectelor finantate din fonduri externe nerambursabile(FEN) postaderare | 104.453.770 | 104.453.770 | 29.399.169 | | 29.399.169 | 29.399.169 | | | |
| | 52 | | | | Subventii primite de la bugetul de stat pentru finantarea unor investitiilor pentru institutii publice de asistenta sociala si unitati de asistenta si unitati de asistenta medico-sociale | 2.192.860 | 2.192.860 | | | 821.883 | 821.883 | | | |
| | 65 | | | | Finantarea Programului National de Dezvoltare Locala | 17.319.740 | 17.319.740 | | | 4.407.308 | 4.407.308 | | | |
| 4502 | | | | | SUME PRIMITE DE LA UE/ALTI DONATORI IN CONTUL PLATILOR EFECTUATE SI PREFINANARI | 226.979.430 | 226.979.430 | 82.177.659 | | 82.177.659 | 82.177.659 | | | |
| | 01 | | | | Fondul european de Dezvoltare Regionala | 226.112.150 | 226.112.150 | 81.398.366 | | 81.398.366 | 81.398.366 | | | |
| | 01 | | | | Sume primite in contul platilor efectuate in anul curent | 150.812.150 | 150.812.150 | 47.178.979 | | 47.178.979 | 47.178.979 | | | |
| | 01 | | | | Sume primite in contul platilor efectuate in anii anteriori | 300.000 | 300.000 | 252.013 | | 252.013 | 252.013 | | | |

| Capi- tol | Sub- capi- tol | Pa- ra- graf | Gru- pa / Titlu | Ar- ti- col | Al- ne- at | Denumire indicator | Prevederi bugetare anuale aprobrate la finele perioadei de raportare | | Prevederi bugetare trimestriale cumulate | Drepturi constatate | | | Incasari realizate | Stingeri pe alte cai decat incasari | Drepturi constatate de incasat |
|--------------|----------------------|--------------------|-----------------------|-------------------|------------------|--|--|------------|---|---------------------|------------------------|--------------------|-----------------------|---|--------------------------------------|
| | | | | | | | 1 | 2 | | Total, din care: | din anii precedenti | din anul curent | | | |
| | | | | | | B | | | | | | | | | |
| 4502 | 03 | | | | | Prefinantare | 75.000.000 | 75.000.000 | 33.967.374 | 33.967.374 | 33.967.374 | | | | |
| | 02 | | | | | Fondul Social European | 867.280 | 867.280 | 779.293 | 779.293 | 779.293 | | | | |
| | | | | | | Sume primite in contul platilor efectuate in anul curent | 43.280 | 43.280 | 42.133 | 42.133 | 42.133 | | | | |
| | | | | | | Sume primite in contul platilor efectuate in anii anteriori | 824.000 | 824.000 | 737.160 | 737.160 | 737.160 | | | | |

Presedinte,
Adrian Nicolae David



Secretar al Judetului,
Sorin Dumitru Stefoni

CONTUL DE EXECUTIE AL BUGETULUI LOCAL - CHELTUIELI
03.12.2015

Anexa nr. 2
la Hotărârea nr. 216/2015
a Consiliului Județean Hunedoara

Pag. 1 - lei-

| Capi- tol | Sub- cap- tol | Pa- ra- gra- f / gra- f / Titlu | Ar- ti- col | Ali- ne- at | Denumire indicator | Credite de angajament | Credite bugetare | | | Angajamente legale | Plati efectuate | Angajamente legale de platit | Cheltuieli efective |
|--------------|---------------------|---|-------------------|-------------------|---|--------------------------|---|--------------------------|-------------|-----------------------|--------------------|------------------------------------|------------------------|
| | | | | | | | anuale aprobat la finele perioadei de raportare | trimestriale cumulate | 4 | | | | |
| A | | | | | B | 1 | 2 | 3 | 5 | 6 | 7=5-6 | 8 | |
| 5002 | | | | | TOTAL CHELTUIELI | 601.076.850 | 603.804.180 | 603.804.180 | 304.620.084 | 299.409.065 | 5.211.019 | | |
| 5100 | 02 | | | | Partea I-a SERVICII PUBLICE GENERALE | 33.810.610 | 36.618.720 | 36.618.720 | 25.832.233 | 24.906.023 | 926.210 | | |
| 5102 | | | | | AUTORITATI PUBLICE SI ACTIUNI EXTERNE | 11.606.330 | 11.606.330 | 11.606.330 | 9.254.607 | 8.328.397 | 926.210 | | |
| | 01 | | | | Autoritati executive si legislative | 11.606.330 | 11.606.330 | 11.606.330 | 9.254.607 | 8.328.397 | 926.210 | | |
| | 03 | | | | Autoritati executive | 11.606.330 | 11.606.330 | 11.606.330 | 9.254.607 | 8.328.397 | 926.210 | | |
| 5402 | | | | | ALTE SERVICII PUBLICE GENERALE | 18.204.280 | 21.012.390 | 21.012.390 | 14.591.718 | 14.591.718 | | | |
| | 05 | | | | Fond de rezerva bugetara la dispozitia autoritatilor locale | | 2.815.420 | 2.815.420 | | | | | |
| | 10 | | | | Servicii publice comunitare de evidenta a persoanelor | 929.000 | 929.000 | 929.000 | 794.584 | 794.584 | | | |
| | 50 | | | | Alte servicii publice generale | 17.275.280 | 17.267.970 | 17.267.970 | 13.797.134 | 13.797.134 | | | |
| 5502 | | | | | TRANZACTII PRIVIND DATORIA PUBLICA SI IMPRUMUTURI | 4.000.000 | 4.000.000 | 4.000.000 | 1.985.908 | 1.985.908 | | | |
| 6000 | 02 | | | | Partea II-a APARARE, ORDINE PUBLICA SI SIGURANTA NATIONALA | 475.620 | 475.620 | 475.620 | 221.523 | 221.523 | | | |
| 6002 | | | | | APARARE | 317.000 | 317.000 | 317.000 | 216.523 | 216.523 | | | |
| | 02 | | | | Aparare nationala | 317.000 | 317.000 | 317.000 | 216.523 | 216.523 | | | |
| 6102 | | | | | ORDINE PUBLICA SI SIGURANTA NATIONALA | 158.620 | 158.620 | 158.620 | 5.000 | 5.000 | | | |
| | 05 | | | | Protectie civila si protectia contra incendiilor (protectie civila nonmilitara) | 132.620 | 132.620 | 132.620 | | | | | |
| | 50 | | | | Alte cheltuieli in domeniul ordinii publice si sigurantei nationale | 26.000 | 26.000 | 26.000 | 5.000 | 5.000 | | | |
| 6500 | 02 | | | | Partea III-a CHELTUIELI SOCIAL-CULTURALE | 161.680.790 | 161.616.590 | 161.616.590 | 138.947.340 | 134.662.531 | 4.284.809 | | |
| 6502 | | | | | INVATAMANT | 23.163.270 | 23.163.270 | 23.163.270 | 20.583.862 | 17.845.736 | 2.738.126 | | |
| | 03 | | | | Invatamant prescolar si primar | 8.331.000 | 8.331.000 | 8.331.000 | 8.330.500 | 6.349.297 | 1.981.203 | | |
| | 02 | | | | Invatamant primar | 8.331.000 | 8.331.000 | 8.331.000 | 8.330.500 | 6.349.297 | 1.981.203 | | |
| | 07 | | | | Invatamant nedefinitibil prin nivel | 14.832.270 | 14.832.270 | 14.832.270 | 12.253.362 | 11.496.439 | 756.923 | | |

| Capi- tol | Sub- capit- ol | Pa- ra- graf | Ar- ti- col | Ali- ne- at | Denumire indicator | Credite de angajament | | Credite bugetare | | Angajamente bugetare | Angajamente legale | Plati efectuate | Angajamente legale de platit | Cheltuieli efective |
|--------------|----------------------|--------------------|-------------------|-------------------|--|--------------------------|------------|------------------|------------|-------------------------|-----------------------|--------------------|------------------------------------|------------------------|
| | | | | | | 1 | 2 | 3 | 4 | | | | | |
| A | | | | | | B | | | | | | | | |
| 6502 | 04 | | | | Invatamant special | 14.832.270 | 14.832.270 | 14.832.270 | 14.832.270 | 14.832.270 | 12.253.362 | 11.496.439 | 756.923 | |
| 6602 | | | | | SANATAIE | 11.824.340 | 11.824.340 | 11.824.340 | 11.824.340 | 11.824.340 | 8.001.670 | 8.001.670 | | |
| | 06 | | | | Servicii medicale in unitati sanitare cu paturi | 10.050.000 | 10.050.000 | 10.050.000 | 10.050.000 | 10.050.000 | 6.920.393 | 6.920.393 | | |
| | 01 | | | | Spitale generale | 9.792.000 | 9.792.000 | 9.792.000 | 9.792.000 | 9.792.000 | 6.712.393 | 6.712.393 | | |
| | 03 | | | | Unitati medico-sociale | 258.000 | 258.000 | 258.000 | 258.000 | 258.000 | 208.000 | 208.000 | | |
| | 08 | | | | Servicii de sanatate publica | 652.100 | 652.100 | 652.100 | 652.100 | 652.100 | 57.522 | 57.522 | | |
| | 50 | | | | Alte cheltuieli in domeniul sanatatii | 1.122.240 | 1.122.240 | 1.122.240 | 1.122.240 | 1.122.240 | 1.023.755 | 1.023.755 | | |
| | | | | | Alte institutii si actiuni sanitare | 1.122.240 | 1.122.240 | 1.122.240 | 1.122.240 | 1.122.240 | 1.023.755 | 1.023.755 | | |
| 6702 | | | | | CULTURA, RECREERE SI RELIGIE | 24.670.150 | 24.626.430 | 24.626.430 | 24.626.430 | 23.512.784 | 20.549.321 | 20.549.321 | | |
| | 03 | | | | Servicii culturale | 15.884.000 | 15.884.000 | 15.884.000 | 15.884.000 | 14.770.354 | 13.685.679 | 13.685.679 | | |
| | 02 | | | | Biblioteci publice comunale, orasenesi, municipale | 2.600.000 | 2.600.000 | 2.600.000 | 2.600.000 | 2.600.000 | 2.416.666 | 2.416.666 | | |
| | 02 | | | | Muzee | 3.650.000 | 3.650.000 | 3.650.000 | 3.650.000 | 3.650.000 | 3.243.317 | 3.243.317 | | |
| | 03 | | | | Institutii publice de spectacole si concerte | 6.546.000 | 6.546.000 | 6.546.000 | 6.546.000 | 6.220.354 | 5.933.133 | 5.933.133 | | |
| | 04 | | | | Case de cultura | 55.000 | 55.000 | 55.000 | 55.000 | | | | | |
| | 06 | | | | Centre pentru conservarea si promovarea culturii traditionale | 1.500.000 | 1.500.000 | 1.500.000 | 1.500.000 | 1.500.000 | 1.375.000 | 1.375.000 | | |
| | 08 | | | | Consolidarea si restaurarea monumentelor istorice | 733.000 | 733.000 | 733.000 | 733.000 | | | | | |
| | 12 | | | | Alte servicii culturale | 800.000 | 800.000 | 800.000 | 800.000 | 800.000 | 717.563 | 717.563 | | |
| | 30 | | | | Servicii recreative si sportive | 2.170.980 | 2.170.980 | 2.170.980 | 2.170.980 | 2.170.980 | 1.385.800 | 1.385.800 | | |
| 05 | 01 | | | | Sport | 1.640.500 | 1.640.500 | 1.640.500 | 1.640.500 | 1.640.500 | 1.269.991 | 1.269.991 | | |
| | 02 | | | | Tineret | 149.830 | 149.830 | 149.830 | 149.830 | 149.830 | 115.809 | 115.809 | | |
| | 03 | | | | Intretinere gradini publice, parcuri zone verzi, baze sportive si de agrement | 380.650 | 380.650 | 380.650 | 380.650 | 380.650 | | | | |
| | 03 | | | | Servicii religioase | 3.796.450 | 3.796.450 | 3.796.450 | 3.796.450 | 3.796.450 | 2.987.057 | 2.987.057 | | |

| Capi- tol | Sub- capi- tol | Pa- ra- gra- ful / graf | Ar- ti- col | Ali- ne- at | Denumire indicator | Credite de angajament | Credite bugetare | | | Angajamente legale | Plati efectuate | Angajamente legale de platit | Cheltuieli efective |
|--------------|----------------------|-------------------------------------|-------------------|-------------------|---|--------------------------|--|--------------------------|-------------|-----------------------|--------------------|------------------------------------|------------------------|
| | | | | | | | anuale aprobate la finele perioadei de raportare | trimestriale cumulate | | | | | |
| A | | | | | B | 1 | 2 | 3 | 4 | 5 | 6 | 7=5-6 | 8 |
| 6702 | 50 | | | | Alte servicii in domeniile culturii, recreerii si religiei | 2.818.720 | 2.775.000 | 2.775.000 | 2.775.000 | 2.490.785 | 2.490.785 | 2.490.785 | |
| 6802 | | | | | ASIGURARI SI ASISTENTA SOCIALA | 102.023.030 | 102.002.550 | 102.002.550 | 101.396.551 | 89.812.487 | 88.265.804 | 1.546.683 | |
| | 05 | | | | Asistenta sociala in caz de boli si invaliditati | 88.522.530 | 88.502.050 | 88.502.050 | 87.896.051 | 79.002.423 | 77.455.740 | 1.546.683 | |
| | 06 | | | | Asistenta sociala in caz de invaliditate | 88.522.530 | 88.502.050 | 88.502.050 | 87.896.051 | 79.002.423 | 77.455.740 | 1.546.683 | |
| | 12 | | | | Asistenta sociala pentru familie si copii | 11.820.500 | 11.820.500 | 11.820.500 | 11.820.500 | 9.293.834 | 9.293.834 | | |
| | 50 | | | | Unitati de asistenta medico-sociale | 1.580.000 | 1.580.000 | 1.580.000 | 1.580.000 | 1.450.833 | 1.450.833 | | |
| | 50 | | | | Alte cheltuieli in domeniul asigurarilor si asistentei sociale | 100.000 | 100.000 | 100.000 | 100.000 | 65.397 | 65.397 | | |
| | 50 | | | | Alte cheltuieli in domeniul asistentei sociale | 100.000 | 100.000 | 100.000 | 100.000 | 65.397 | 65.397 | | |
| 7000 | 02 | | | | Partea IV-a SERVICII SI DEZVOLTARE PUBLICA, LOCUINTE, MEDIU SI APE | 299.134.500 | 299.134.500 | 299.134.500 | 299.134.500 | 106.327.130 | 106.327.130 | | |
| 7402 | | | | | PROTECTIA MEDIULUI | 299.134.500 | 299.134.500 | 299.134.500 | 299.134.500 | 106.327.130 | 106.327.130 | | |
| | 05 | | | | Salubritate si gestiunea deeurilor | 296.900.000 | 296.900.000 | 296.900.000 | 296.900.000 | 105.443.148 | 105.443.148 | | |
| | 02 | | | | Colectarea, tratarea si distrugerea deeurilor | 296.900.000 | 296.900.000 | 296.900.000 | 296.900.000 | 105.443.148 | 105.443.148 | | |
| | 02 | | | | Canalizarea si tratarea apelor reziduale | 2.234.500 | 2.234.500 | 2.234.500 | 2.234.500 | 883.982 | 883.982 | | |
| 8000 | 02 | | | | Partea V-a ACTIUNI ECONOMICE | 105.975.330 | 105.958.750 | 105.958.750 | 105.138.051 | 33.291.858 | 33.291.858 | | |
| 8002 | | | | | ACTIUNI GENERALE ECONOMICE, SI DE MUNCA | 5.804.540 | 5.804.540 | 5.804.540 | 5.804.540 | 4.072.734 | 4.072.734 | | |
| | 01 | | | | Actiuni generale economice si comerciale | 5.804.540 | 5.804.540 | 5.804.540 | 5.804.540 | 4.072.734 | 4.072.734 | | |
| | 06 | | | | Prevenire si combatere inundatii si gheturi | 3.538.600 | 3.538.600 | 3.538.600 | 3.538.600 | 1.906.432 | 1.906.432 | | |
| | 10 | | | | Programe de dezvoltare regionala si sociala | 2.265.940 | 2.265.940 | 2.265.940 | 2.265.940 | 2.166.302 | 2.166.302 | | |

| Capi- tol | Sub- capi- tol | Pa- ra- graf | Gru- pa / Tidu col | Ar- ti- col | Ali- ne- at | Denumire indicator | Credite de angajament | Credite bugetare | | | Angajamente legale | Plati efectuate | Angajamente legale de platit | Cieltnieli efective |
|--------------|----------------------|--------------------|-----------------------------|-------------------|-------------------|--|--------------------------|--|------------|------------|-----------------------|--------------------|------------------------------------|------------------------|
| | | | | | | | | anuale aprobate la finele perioadei de raportare | 2 | 3 | | | | |
| | | | A | | | B | 1 | | | | | | | |
| 8302 | | | | | | AGRICULTURA, SILVICULTURA, SI VANATOARE | 615.000 | 615.000 | 615.000 | 615.000 | 490.000 | 490.000 | | |
| | 03 | | | | | Agricultura | 615.000 | 615.000 | 615.000 | 615.000 | 490.000 | 490.000 | | |
| | | 07 | | | | Camere Agricole | 615.000 | 615.000 | 615.000 | 615.000 | 490.000 | 490.000 | | |
| 8402 | | | | | | TRANSPORTURI | 95.772.090 | 95.755.510 | 95.755.510 | 95.105.511 | 28.543.776 | 28.543.776 | | |
| | | 03 | | | | Transport rutier | 95.772.090 | 95.755.510 | 95.755.510 | 95.105.511 | 28.543.776 | 28.543.776 | | |
| | | | 01 | | | Drumuri si poduri | 95.727.090 | 95.710.510 | 95.710.510 | 95.060.511 | 28.543.776 | 28.543.776 | | |
| | | | 02 | | | Transport in comun | 45.000 | 45.000 | 45.000 | 45.000 | | | | |
| 8702 | | | | | | ALTE ACTIUNI ECONOMICE | 3.783.700 | 3.783.700 | 3.783.700 | 3.613.000 | 185.348 | 185.348 | | |
| | 05 | | | | | Proiecte de dezvoltare multifunctionale | 3.594.000 | 3.594.000 | 3.594.000 | 3.423.300 | 170.348 | 170.348 | | |
| | | 50 | | | | Alte actiuni economice | 189.700 | 189.700 | 189.700 | 189.700 | 15.000 | 15.000 | | |

U.A.T. JUDEȚUL HUNEDOARA

DETALIEREA CHELTUIELILOR
- buget local -
03.12.2015

| Capi- tol | Sub- capi- tol | Pa- ra- graf | Gru- pa / Titlu | Ar- ti- col | Ali- ne- at | Denumire indicator | Credite de angajament | Credite bugetare | | | Angajamente legale | Plati efectuate | Angajamente legale de platit | Cheltuieli efective |
|--------------|----------------------|--------------------|-----------------------|-------------------|-------------------|--|--------------------------|---|-------------|-------------|-----------------------|--------------------|------------------------------------|------------------------|
| | | | | | | | | anuale aprobrate la finele perioadei de raportare | 2 | 3 | | | | |
| A | | | | | | | I | 2 | 3 | 4 | 5 | 6 | 7=5-6 | 8 |
| 5002 | | | | | | TOTAL CHELTUIELI | 601.076.850 | 603.804.180 | 603.804.180 | 598.070.334 | 304.620.084 | 299.409.065 | 5.211.019 | 8 |
| | 01 | | | | | CHELTUIELI CURENTE | 557.505.240 | 560.320.660 | 560.320.660 | 555.245.620 | 290.508.879 | 285.297.860 | 5.211.019 | |
| | 10 | | | | | TITLUL I CHELTUIELI DE PERSONAL | 31.610.590 | 31.610.590 | 31.610.590 | 31.610.590 | 31.607.590 | 26.396.571 | 5.211.019 | |
| | 10 | 01 | | | | Cheltuieli salariale in bani | 25.832.810 | 25.832.810 | 25.832.810 | 25.832.810 | 25.832.810 | 21.675.583 | 4.157.227 | |
| | 10 | 01 | 01 | | | Salarii de baza | 24.286.410 | 24.286.410 | 24.286.410 | 24.286.410 | 24.286.410 | 20.470.547 | 3.815.863 | |
| | 10 | 01 | 05 | | | Sporuri pentru conditii de munca | 12.217 | 12.217 | 12.217 | 12.217 | 12.217 | 9.535 | 2.682 | |
| | 10 | 01 | 06 | | | Alte sporuri | 423.980 | 423.980 | 423.980 | 423.980 | 423.980 | 217.404 | 206.576 | |
| | 10 | 01 | 10 | | | Fond pentru posturi ocupate prin cumul | 90.680 | 90.680 | 90.680 | 90.680 | 90.680 | 75.733 | 14.947 | |
| | 10 | 01 | 11 | | | Fond aferent platii cu ora | 367.530 | 367.530 | 367.530 | 367.530 | 367.530 | 340.315 | 27.215 | |
| | 10 | 01 | 12 | | | Indemnizatii platite unor persoane din afara unitatii | 389.090 | 389.090 | 389.090 | 389.090 | 389.090 | 313.772 | 75.318 | |
| | 10 | 01 | 13 | | | Indemnizatii de delegare | 23.000 | 23.000 | 23.000 | 23.000 | 23.000 | 18.096 | 4.904 | |
| | 10 | 01 | 30 | | | Alte drepturi salariale in bani | 239.903 | 239.903 | 239.903 | 239.903 | 239.903 | 230.181 | 9.722 | |
| | 10 | 03 | | | | Contributii | 5.777.780 | 5.777.780 | 5.777.780 | 5.777.780 | 5.774.780 | 4.720.988 | 1.053.792 | |
| | 10 | 03 | 01 | | | Contributii de asigurari sociale de stat | 4.111.120 | 4.111.120 | 4.111.120 | 4.111.120 | 4.111.120 | 3.321.748 | 789.372 | |
| | 10 | 03 | 02 | | | Contributii de asigurari de somaj | 127.000 | 127.000 | 127.000 | 127.000 | 127.000 | 103.405 | 23.595 | |
| | 10 | 03 | 03 | | | Contributii de asigurari sociale de sanatate | 1.307.810 | 1.307.810 | 1.307.810 | 1.307.810 | 1.307.810 | 1.110.053 | 197.757 | |
| | 10 | 03 | 04 | | | Contributii de asigurari pentru accidente de munca si boli profesionale | 42.400 | 42.400 | 42.400 | 42.400 | 42.400 | 32.822 | 9.578 | |
| | 10 | 03 | 06 | | | Contributii pentru concedii si indemnizatii | 189.450 | 189.450 | 189.450 | 189.450 | 186.450 | 152.960 | 33.490 | |
| | 20 | | | | | TITLUL II BUNURI SI SERVICII | 33.050.390 | 33.050.390 | 33.050.390 | 32.258.770 | 19.956.256 | 19.956.256 | | |
| | 20 | 01 | | | | Bunuri si servicii | 7.236.240 | 7.236.240 | 7.236.240 | 7.236.240 | 4.687.005 | 4.687.005 | | |
| | 20 | 01 | 01 | | | Furnituri de birou | 194.630 | 194.630 | 194.630 | 194.630 | 97.038 | 97.038 | | |
| | 20 | 01 | 02 | | | Materiale pentru curatenie | 301.400 | 301.400 | 301.400 | 301.400 | 196.355 | 196.355 | | |
| | 20 | 01 | 03 | | | Incalzit, iluminat si forta motrica | 2.321.610 | 2.321.610 | 2.321.610 | 2.321.610 | 1.612.583 | 1.612.583 | | |

| Capi- tol | Sub- capi- tol | Fa- ra- graf | Gru- pa / Titlu | Ar- ti- col | Ali- ne- at | Denumire indicator | Credite de angajament | Credite bugetare | | | Angajamente legale | Plati efectuate | Angajamente legale de platit | Cheltuieli efective |
|--------------|----------------------|--------------------|-----------------------|-------------------|-------------------|--|--------------------------|---|--------------------------|------------|-----------------------|--------------------|------------------------------------|------------------------|
| | | | | | | | | anuale aprobat la finele perioadei de raportare | trimestriale cumulate | | | | | |
| A | | | | | | B | 1 | 2 | 3 | 4 | 5 | 6 | 7=5-6 | 8 |
| | 20 | 01 | 04 | | | Apa, canal si salubritate | 268.400 | 268.400 | 268.400 | 268.400 | 230.905 | 230.905 | | |
| | 20 | 01 | 05 | | | Carburanti si lubrifianti | 540.960 | 540.960 | 540.960 | 540.960 | 531.370 | 531.370 | | |
| | 20 | 01 | 06 | | | Piese de schimb | 158.500 | 158.500 | 158.500 | 158.500 | 104.070 | 104.070 | | |
| | 20 | 01 | 07 | | | Transport | 121.740 | 121.740 | 121.740 | 121.740 | 43.740 | 43.740 | | |
| | 20 | 01 | 08 | | | Posta, telecomunicatii, radio, tv, internet | 264.500 | 264.500 | 264.500 | 264.500 | 230.712 | 230.712 | | |
| | 20 | 01 | 09 | | | Materiale si prestari de servicii cu caracter functional | 460.000 | 460.000 | 460.000 | 460.000 | 225.549 | 225.549 | | |
| | 20 | 01 | 30 | | | Alte bunuri si servicii pentru intretinere si functionare | 2.604.500 | 2.604.500 | 2.604.500 | 2.604.500 | 1.414.683 | 1.414.683 | | |
| | 20 | 02 | | | | Reparatii curente | 19.076.320 | 19.076.320 | 19.076.320 | 18.943.700 | 11.457.096 | 11.457.096 | | |
| | 20 | 03 | | | | Hrana | 2.318.000 | 2.318.000 | 2.318.000 | 2.318.000 | 1.625.720 | 1.625.720 | | |
| | 20 | 03 | 01 | | | Hrana pentru oameni | 2.318.000 | 2.318.000 | 2.318.000 | 2.318.000 | 1.625.720 | 1.625.720 | | |
| | 20 | 04 | | | | Medicamente si materiale sanitare | 105.500 | 105.500 | 105.500 | 105.500 | 82.116 | 82.116 | | |
| | 20 | 04 | 01 | | | Medicamente | 90.500 | 90.500 | 90.500 | 90.500 | 70.986 | 70.986 | | |
| | 20 | 04 | 02 | | | Materiale sanitare | 13.000 | 13.000 | 13.000 | 13.000 | 9.570 | 9.570 | | |
| | 20 | 04 | 04 | | | Dezinfectanti | 2.000 | 2.000 | 2.000 | 2.000 | 1.560 | 1.560 | | |
| | 20 | 05 | | | | Bunuri de natura obiectelor de inventar | 1.699.650 | 1.699.650 | 1.699.650 | 1.093.650 | 449.369 | 449.369 | | |
| | 20 | 05 | 01 | | | Uniforme si echipament | 504.000 | 504.000 | 504.000 | 504.000 | | | | |
| | 20 | 05 | 03 | | | Lenjerie si accesorii de pat | 102.000 | 102.000 | 102.000 | 102.000 | | | | |
| | 20 | 05 | 30 | | | Alte obiecte de inventar | 1.093.650 | 1.093.650 | 1.093.650 | 1.093.650 | 449.369 | 449.369 | | |
| | 20 | 06 | | | | Deplasari, detasari, transferari | 675.479 | 675.479 | 675.479 | 675.479 | 616.620 | 616.620 | | |
| | 20 | 06 | 01 | | | Deplasari interne, detasari, transferari | 340.479 | 340.479 | 340.479 | 340.479 | 314.154 | 314.154 | | |
| | 20 | 06 | 02 | | | Deplasari in strainatate | 335.000 | 335.000 | 335.000 | 335.000 | 302.466 | 302.466 | | |
| | 20 | 11 | | | | Carti, publicatii si materiale documentare | 11.600 | 11.600 | 11.600 | 11.600 | 3.053 | 3.053 | | |
| | 20 | 12 | | | | Consultanta si expertiza | 500 | 500 | 500 | 500 | | | | |
| | 20 | 13 | | | | Pregatire profesionala | 128.000 | 128.000 | 128.000 | 128.000 | 78.783 | 78.783 | | |

| Capi- tol | Sub- capi- tol | Pa- ra- graf | Gru- pa / Titlu | Ar- ti- col | Ali- ne- at | Denumire indicator | Credite de angajament | Credite bugetare | | | Angajamente legale | Plati efectuate | Angajamente legale de platit | Cheltuieli efective |
|--------------|----------------------|--------------------|-----------------------|-------------------|-------------------|--|--------------------------|--|------------|------------|-----------------------|--------------------|------------------------------------|------------------------|
| | | | | | | | | anuale aprobate la finele perioadei de raportare | 2 | 3 | | | | |
| A | | | | | | B | 1 | 2 | 3 | 4 | 5 | 6 | 7=5-6 | 8 |
| | 20 | 14 | | | | Protectia muncii | 117.000 | 117.000 | 117.000 | 117.000 | 30.740 | 30.740 | | |
| | 20 | 19 | | | | Contributii ale administratiei publice locale la realizarea unor lucrari si servicii de interes public local, in baza unor conventii sau contracte de asociere | 260.000 | 260.000 | 260.000 | 260.000 | 196.180 | 196.180 | | |
| | 20 | 24 | | | | Comisioane si alte costuri aferente imprumuturilor | 360.000 | 360.000 | 360.000 | 360.000 | 206.996 | 206.996 | | |
| | 20 | 24 | 02 | | | Comisioane si alte costuri aferente imprumuturilor interne | 360.000 | 360.000 | 360.000 | 360.000 | 206.996 | 206.996 | | |
| | 20 | 25 | | | | Cheltuieli judiciare si extrajudiciare derivate din actiuni in reprezentarea intereselor statului, potrivit dispozitiilor legale | 50.000 | 50.000 | 50.000 | | | | | |
| | 20 | 30 | | | | Alte cheltuieli | 1.012.101 | 1.012.101 | 1.012.101 | 1.009.601 | 522.578 | 522.578 | | |
| | 20 | 30 | 01 | | | Reclama si publicitate | 165.000 | 165.000 | 165.000 | 165.000 | 76.395 | 76.395 | | |
| | 20 | 30 | 02 | | | Protocol si reprezentare | 280.000 | 280.000 | 280.000 | 280.000 | 105.413 | 105.413 | | |
| | 20 | 30 | 03 | | | Prime de asigurare non-viata | 60.000 | 60.000 | 60.000 | 60.000 | 42.025 | 42.025 | | |
| | 20 | 30 | 04 | | | Chirii | 2.500 | 2.500 | 2.500 | | | | | |
| | 20 | 30 | 30 | | | Alte cheltuieli cu bunuri si servicii | 504.601 | 504.601 | 504.601 | 504.601 | 298.745 | 298.745 | | |
| | 30 | | | | | TITLUL III DOBANZI | 4.000.000 | 4.000.000 | 4.000.000 | 4.000.000 | 1.985.908 | 1.985.908 | | |
| | 30 | 01 | | | | Dobanzi aferente datoriei publice interne | 4.000.000 | 4.000.000 | 4.000.000 | 4.000.000 | 1.985.908 | 1.985.908 | | |
| | 30 | 01 | 01 | | | Dobanzi aferente datoriei publice interne directe | 4.000.000 | 4.000.000 | 4.000.000 | 4.000.000 | 1.985.908 | 1.985.908 | | |
| | 50 | | | | | TITLUL V FONDURI DE REZERVA | 2.815.420 | 2.815.420 | 2.815.420 | 2.815.420 | | | | |
| | 50 | 04 | | | | Fond de rezerva bugetara la dispozitia autoritatilor locale | 2.815.420 | 2.815.420 | 2.815.420 | 2.815.420 | | | | |
| | 51 | | | | | TITLUL VI TRANSFERURI INTRE UNITATI ALE ADMINISTRATIEI PUBLICE | 34.077.900 | 34.077.900 | 34.077.900 | 33.992.900 | 28.731.287 | 28.731.287 | | |

| Capi- tol | Sub- capi- tol | Pa- ra- graf | Ar- ti- col | Ali- ne- at | Denumire indicator | Credite de angajament | Credite bugetare | | Angajamente legale | Plati efectuate | Angajamente legale de platit | Cheltuieli efective |
|--------------|----------------------|--------------------|-------------------|-------------------|---|--------------------------|---|--------------------------|-----------------------|--------------------|------------------------------------|------------------------|
| | | | | | | | anuale aprobat la finele perioadei de raportare | trimestriale cumulate | | | | |
| A | | | | | | 1 | 2 | 3 | 4 | 5 | 6 | 8 |
| B | | | | | | | | | | | | |
| | 51 | 01 | | | Transferuri curente | 31.008.070 | 31.008.070 | 31.008.070 | 31.008.070 | 27.840.618 | 27.840.618 | |
| | 51 | 01 | 01 | | Transferuri catre institutii publice | 18.037.450 | 18.037.450 | 18.037.450 | 18.037.450 | 16.438.561 | 16.438.561 | |
| | 51 | 01 | 39 | | Transferuri din bugetele locale pentru finantarea unitatilor de asistenta sociala si medico-sociale | 1.808.000 | 1.808.000 | 1.808.000 | 1.808.000 | 1.628.833 | 1.628.833 | |
| | 51 | 01 | 46 | | Transferuri din bugetele locale pentru finantarea cheltuielilor curente din domeniul sanatatii | 7.078.220 | 7.078.220 | 7.078.220 | 7.078.220 | 6.043.124 | 6.043.124 | |
| | 51 | 01 | 49 | | Transferuri din bugetele locale pentru finantarea Camerelor Agricole | 582.000 | 582.000 | 582.000 | 582.000 | 462.000 | 462.000 | |
| | 51 | 01 | 60 | | Transferuri din bugetul judetului pentru clasele de invatamant special organizate in cadrul unitatilor de invatamant in masa | 3.502.400 | 3.502.400 | 3.502.400 | 3.502.400 | 3.268.100 | 3.268.100 | |
| | 51 | 02 | | | Transferuri de capital | 3.069.830 | 3.069.830 | 3.069.830 | 2.984.830 | 890.669 | 890.669 | |
| | 51 | 02 | 28 | | Transferuri din bugetele locale pentru finantarea cheltuielilor de capital din domeniul sanatatii | 2.713.780 | 2.713.780 | 2.713.780 | 2.713.780 | 669.269 | 669.269 | |
| | 51 | 02 | 29 | | Alte transferuri de capital catre institutii publice | 356.050 | 356.050 | 356.050 | 271.050 | 221.400 | 221.400 | |
| | 55 | | | | TITLUL VII ALTE TRANSFERURI | 12.799.540 | 12.799.540 | 12.799.540 | 12.066.540 | 6.549.702 | 6.549.702 | |
| | 55 | 01 | | | A. Transferuri interne | 12.776.760 | 12.776.760 | 12.776.760 | 12.043.760 | 6.526.925 | 6.526.925 | |
| | 55 | 01 | 13 | | Programe de dezvoltare | 6.342.600 | 6.342.600 | 6.342.600 | 5.609.600 | 940.356 | 940.356 | |
| | 55 | 01 | 18 | | Alte transferuri curente interne | 2.448.220 | 2.448.220 | 2.448.220 | 2.448.220 | 2.021.969 | 2.021.969 | |
| | 55 | 01 | 42 | | Transferuri din bugetul local catre asociatiile de dezvoltare intercomuni- tate | 3.985.940 | 3.985.940 | 3.985.940 | 3.985.940 | 3.564.600 | 3.564.600 | |
| | 55 | 02 | | | B. Transferuri curente in strainatate | | | | | | | |

| Capi- fol | Sub- capi- fol | Pa- ra- graf | Gru- pa / Titlu | Ar- ti- col | Ali- ne- at | Denumire indicator | Credite de angajament | Credite bugetare | | | Angajamente legale | Plati efectuate | Angajamente legale de platit | Cheltuieli efective |
|--------------|----------------------|--------------------|-----------------------|-------------------|-------------------|---|--------------------------|---|-------------|-------------|-----------------------|--------------------|------------------------------------|------------------------|
| | | | | | | | | anuale aprobat la finele perioadei de raportare | 2 | 3 | | | | |
| A | | | | | | B | 1 | 2 | 3 | 4 | 5 | 6 | 8 | |
| 55 | 02 | 01 | | | | (caire organizatii internationale) Contributii si cotizatii la organisme internationale | 22.780 | 22.780 | 22.780 | 22.780 | 22.777 | 22.777 | | |
| 56 | | | | | | TITLUL VIII PROIECTE CU FINANTARE DIN FONDURI EXTERNE NERAMBURSABILE (FEN) | | | | | | | | |
| 56 | 01 | | | | | POSTADERARE Programa din Fondul European de Dezvoltare Regionala (FEDR) | 352.710.320 | 352.710.320 | 352.710.320 | 352.060.320 | 122.216.198 | 122.216.198 | | |
| 56 | 01 | 02 | | | | Finantarea externa nerambursabila | 352.608.950 | 352.608.950 | 352.608.950 | 351.958.950 | 122.167.265 | 122.167.265 | | |
| 56 | 01 | 03 | | | | Cheltuieli neeligibile | 351.958.950 | 351.958.950 | 351.958.950 | 351.958.950 | 122.167.265 | 122.167.265 | | |
| 56 | 02 | 02 | | | | Programa din Fondul Social European (FSE) | 650.000 | 650.000 | 650.000 | 101.370 | 48.933 | 48.933 | | |
| 56 | 02 | | | | | Finantarea externa nerambursabila | 101.370 | 101.370 | 101.370 | 101.370 | 48.933 | 48.933 | | |
| 57 | | | | | | TITLUL VIII ASISTENTA SOCIALA | 80.318.000 | 80.318.000 | 80.318.000 | 80.318.000 | 71.983.995 | 71.983.995 | | |
| 57 | 02 | | | | | Ajutoare sociale | 80.318.000 | 80.318.000 | 80.318.000 | 80.318.000 | 71.983.995 | 71.983.995 | | |
| 57 | 02 | 01 | | | | Ajutoare sociale in numerar | 70.230.000 | 70.230.000 | 70.230.000 | 70.230.000 | 64.146.179 | 64.146.179 | | |
| 57 | 02 | 02 | | | | Ajutoare sociale in natura | 10.088.000 | 10.088.000 | 10.088.000 | 10.088.000 | 7.837.816 | 7.837.816 | | |
| 59 | | | | | | TITLUL XI ALTE CHELTUIELI | 8.938.500 | 8.938.500 | 8.938.500 | 8.938.500 | 7.477.943 | 7.477.943 | | |
| 59 | 11 | | | | | Asociatii si fundatii | 2.511.000 | 2.511.000 | 2.511.000 | 2.511.000 | 2.141.559 | 2.141.559 | | |
| 59 | 12 | | | | | Sustinerea cultelor | 2.450.000 | 2.450.000 | 2.450.000 | 2.450.000 | 2.213.159 | 2.213.159 | | |
| 59 | 15 | | | | | Contributii la salarizarea personalului reclerical | 3.840.000 | 3.840.000 | 3.840.000 | 3.840.000 | 3.030.611 | 3.030.611 | | |
| 59 | 17 | | | | | Despagubiri civile | 51.500 | 51.500 | 51.500 | 51.500 | 12.014 | 12.014 | | |
| 59 | 22 | | | | | Actiuni cu caracter stiintific si social-cultural | 86.000 | 86.000 | 86.000 | 86.000 | 80.600 | 80.600 | | |
| 70 | | | | | | CHELTUIELI DE CAPITAL | 40.211.610 | 40.211.610 | 40.211.610 | 39.554.260 | 10.840.751 | 10.840.751 | | |
| 71 | | | | | | TITLUL XIII ACTIVE NEFINANCIARE | 40.210.610 | 40.210.610 | 40.210.610 | 39.554.260 | 10.840.751 | 10.840.751 | | |
| 71 | 01 | | | | | Active fixe | 40.009.610 | 40.009.610 | 40.009.610 | 39.554.260 | 10.649.679 | 10.649.679 | | |
| 71 | 01 | 01 | | | | Constructii | 36.606.110 | 36.606.110 | 36.606.110 | 36.225.460 | 9.429.427 | 9.429.427 | | |

| Capi- tol | Sub- capi- tol | Fa- ra- graf | Gru- pa / Titlu | Ar- ti- col | Ali- ne- at | Denumire indicator | Credite de angajament | Credite bugetare | | Angajamente legale | Plati efectuate | Angajamente legale de platit | Cheltuieli efective |
|--------------|----------------------|--------------------|-----------------------|-------------------|-------------------|--|--------------------------|---|--------------------------|-----------------------|--------------------|------------------------------------|------------------------|
| | | | | | | | | anuale aprobat la finele perioadei de raportare | trimestriale cumulate | | | | |
| A | | B | | | | | | | | | | | |
| | | 1 | | | | | | | | | | | |
| | | 2 | | | | | | | | | | | |
| | | 3 | | | | | | | | | | | |
| | | 4 | | | | | | | | | | | |
| | | 5 | | | | | | | | | | | |
| | | 6 | | | | | | | | | | | |
| | | 7=5-6 | | | | | | | | | | | |
| | | 8 | | | | | | | | | | | |
| 71 | 01 | 02 | | | | Masini, echipamente si mijloace de transport | 668.000 | 668.000 | 668.000 | 585.000 | 267.308 | 267.308 | |
| 71 | 01 | 03 | | | | Mobilier, aparatura biroutica si alte active corporale | 121.000 | 121.000 | 121.000 | 121.000 | 15.888 | 15.888 | |
| 71 | 01 | 30 | | | | Alte active fixe (inclusiv reparatii capitale) | 2.614.500 | 2.614.500 | 2.614.500 | 2.423.800 | 937.056 | 937.056 | |
| 71 | 03 | | | | | Reparatii capitale aferente activelor fixe | 201.000 | 201.000 | 201.000 | 201.000 | 191.072 | 191.072 | |
| 72 | 01 | | | | | TITLUL XIV ACTIVE FINANCIARE | 1.000 | 1.000 | 1.000 | | | | |
| 72 | 01 | | | | | Active financiare | 1.000 | 1.000 | 1.000 | | | | |
| 72 | 01 | 01 | | | | Participare la capitalul social al societatiilor comerciale | 1.000 | 1.000 | 1.000 | | | | |
| 79 | | | | | | OPERATIUNI FINANCIARE | 3.360.000 | 3.360.000 | 3.360.000 | 3.360.000 | 3.360.000 | 3.360.000 | |
| 81 | 02 | | | | | TITLUL XVII RAMBURSARI DE CREDITE | 3.360.000 | 3.360.000 | 3.360.000 | 3.360.000 | 3.360.000 | 3.360.000 | |
| 81 | 02 | 05 | | | | Rambursari de credite interne | 3.360.000 | 3.360.000 | 3.360.000 | 3.360.000 | 3.360.000 | 3.360.000 | |
| 81 | 02 | 05 | | | | Rambursari de credite aferente datoriei publice interne locale | 3.360.000 | 3.360.000 | 3.360.000 | 3.360.000 | 3.360.000 | 3.360.000 | |
| 84 | | | | | | PLATI EFECTUATE IN ANII PRECEDENTI SI RECUPERATE IN ANUL CURENT | | -88.090 | -88.090 | -89.546 | -89.546 | -89.546 | |
| 85 | | | | | | Titlul XIX PLATI EFECTUATE IN ANII PRECEDENTI SI RECUPERATE IN ANUL CURENT | | -88.090 | -88.090 | -89.546 | -89.546 | -89.546 | |
| 85 | 01 | | | | | Plati efectuate in anii precedenti si recuperate in anul curent | | -88.090 | -88.090 | -89.546 | -89.546 | -89.546 | |
| 85 | 01 | 01 | | | | Plati efectuate in anii precedenti si recuperate in anul curent (SF) | | -88.090 | -88.090 | -89.546 | -89.546 | -89.546 | |
| 85 | 01 | 02 | | | | Plati efectuate in anii precedenti si recuperate in anul curent (SD) | | -88.090 | -88.090 | -72.967 | -72.967 | -72.967 | |
| | | | | | | | | -88.090 | -88.090 | -16.579 | -16.579 | -16.579 | |

| Capi- tol | Sub- capi- tol | Fa- ra- gra- f | Gru- pa / Titlu | Ar- ti- col | Ali- ne- at | Denumire indicator | Credite de angajament | Credite bugetare | | Angajamente bugtare | Angajamente legale | Plati efectuate | Angajamente legale de platit | Credite efective |
|--------------|----------------------|-------------------------|-----------------------|-------------------|-------------------|--|--------------------------|---|--------------------------|------------------------|-----------------------|--------------------|------------------------------------|---------------------|
| | | | | | | | | anuale aprobrate la finele perioadei de raportare | trimestriale cumulate | | | | | |
| A | | | | | | B | 1 | 2 | 3 | 4 | 5 | 6 | 7=5-6 | 8 |
| 5100 | 02 | | | | | Partea I-a SERVICII PUBLICE GENERALE | 33.810.610 | 36.618.720 | 36.618.720 | 33.864.338 | 25.832.233 | 24.906.023 | 926.210 | |
| 5102 | | | | | | AUTORITATI PUBLICE SI ACTIUNI EXTERNE | 11.606.330 | 11.606.330 | 11.606.330 | 11.553.807 | 9.254.607 | 8.328.397 | 926.210 | |
| | 01 | | | | | CHELTUIELI CURENTE | 10.834.330 | 10.834.330 | 10.834.330 | 10.781.830 | 8.910.647 | 7.984.437 | 926.210 | |
| | 10 | | | | | TITLUL I CHELTUIELI DE PERSONAL | 5.614.590 | 5.614.590 | 5.614.590 | 5.614.590 | 5.611.590 | 4.685.380 | 926.210 | |
| | 10 | 01 | | | | Cheletuiei salariale in bani | 4.623.590 | 4.623.590 | 4.623.590 | 4.623.590 | 4.623.590 | 3.924.180 | 699.410 | |
| | 10 | 01 | 01 | | | Salarii de baza | 4.034.000 | 4.034.000 | 4.034.000 | 4.034.000 | 4.034.000 | 3.418.573 | 615.427 | |
| | 10 | 01 | 1.2 | | | Indemnizatii platite unor persoane din afara unitatii | 369.590 | 369.590 | 369.590 | 369.590 | 369.590 | 297.862 | 71.728 | |
| | 10 | 01 | 1.3 | | | Indemnizatii de delegare | 20.000 | 20.000 | 20.000 | 20.000 | 20.000 | 17.467 | 2.533 | |
| | 10 | 01 | 30 | | | Alte drepturi salariale in bani | 200.000 | 200.000 | 200.000 | 200.000 | 200.000 | 190.278 | 9.722 | |
| | 10 | 03 | | | | Contributii | 991.000 | 991.000 | 991.000 | 991.000 | 988.000 | 761.200 | 226.800 | |
| | 10 | 03 | 01 | | | Contributii de asigurari sociale de stat | 720.000 | 720.000 | 720.000 | 720.000 | 720.000 | 537.510 | 182.490 | |
| | 10 | 03 | 02 | | | Contributii de asigurari de somaj | 21.000 | 21.000 | 21.000 | 21.000 | 21.000 | 16.931 | 4.069 | |
| | 10 | 03 | 03 | | | Contributii de asigurari sociale de sanatate | 241.000 | 241.000 | 241.000 | 241.000 | 241.000 | 201.645 | 39.355 | |
| | 10 | 03 | 04 | | | Contributii de asigurari pentru accidente de munca si boli profesionale | 6.000 | 6.000 | 6.000 | 6.000 | 6.000 | 5.114 | 886 | |
| | 10 | 03 | 06 | | | Contributii pentru concedii si indemnizatii | 3.000 | 3.000 | 3.000 | 3.000 | 3.000 | | | |
| | 20 | | | | | TITLUL II BUNURI SI SERVICII | 4.952.780 | 4.952.780 | 4.952.780 | 4.900.280 | 3.142.486 | 3.142.486 | | |
| | 20 | 01 | | | | Bunuri si servicii | 2.633.000 | 2.633.000 | 2.633.000 | 2.633.000 | 1.691.291 | 1.691.291 | | |
| | 20 | 01 | 01 | | | Furnituri de birou | 110.000 | 110.000 | 110.000 | 110.000 | 24.897 | 24.897 | | |
| | 20 | 01 | 02 | | | Material pentru curatenie | 110.000 | 110.000 | 110.000 | 110.000 | 55.393 | 55.393 | | |
| | 20 | 01 | 03 | | | Incalzit, iluminat si forta motrica | 410.000 | 410.000 | 410.000 | 410.000 | 305.430 | 305.430 | | |
| | 20 | 01 | 04 | | | Apa, canal si salubritate | 50.000 | 50.000 | 50.000 | 50.000 | 40.332 | 40.332 | | |
| | 20 | 01 | 05 | | | Carburanti si lubrifianti | 193.000 | 193.000 | 193.000 | 193.000 | 188.175 | 188.175 | | |
| | 20 | 01 | 06 | | | Piese de schimb | 90.000 | 90.000 | 90.000 | 90.000 | 48.504 | 48.504 | | |

| Capi- tol | Sub- capi- tol | Fa- ra- gra- f | Gru- pa / Titlu | Ar- ti- col | Ali- ne- at | Denumire indicator | Credite de angajament | Credite bugetare | | Angajamente bugetare | Angajamente legale | Plati efectuate | Angajamente legale de platit | Cheltuieli efective |
|--------------|----------------------|-------------------------|-----------------------|-------------------|-------------------|---|--------------------------|--|--------------------------|-------------------------|-----------------------|--------------------|------------------------------------|------------------------|
| | | | | | | | | anuale aprobate la finele perioadei de raportare | trimestriale cumulate | | | | | |
| A | | | | | | B | 1 | 2 | 3 | 4 | 5 | 6 | 7=5-6 | 8 |
| 20 | 01 | 08 | | | | Posta, telecomunicatii, radio, tv, internet | 140.000 | 140.000 | 140.000 | 140.000 | 135.011 | 135.011 | | |
| 20 | 01 | 09 | | | | Materiale si prestari de servicii cu caracter functional | 380.000 | 380.000 | 380.000 | 380.000 | 157.809 | 157.809 | | |
| 20 | 01 | 30 | | | | Alte bunuri si servicii pentru intretinere si functionare | 1.150.000 | 1.150.000 | 1.150.000 | 1.150.000 | 735.740 | 735.740 | | |
| 20 | 02 | | | | | Reparatii curente | 201.080 | 201.080 | 201.080 | 201.080 | 173.458 | 173.458 | | |
| 20 | 05 | | | | | Bunuri de natura obiectelor de inventar | 320.200 | 320.200 | 320.200 | 320.200 | 191.001 | 191.001 | | |
| 20 | 05 | 30 | | | | Alte obiecte de inventar | 320.200 | 320.200 | 320.200 | 320.200 | 191.001 | 191.001 | | |
| 20 | 06 | | | | | Deplasari, detasari, transferari | 582.500 | 582.500 | 582.500 | 582.500 | 524.135 | 524.135 | | |
| 20 | 06 | 01 | | | | Deplasari interne, detasari, transferari | 247.500 | 247.500 | 247.500 | 247.500 | 221.669 | 221.669 | | |
| 20 | 06 | 02 | | | | Deplasari in strainatate | 335.000 | 335.000 | 335.000 | 335.000 | 302.466 | 302.466 | | |
| 20 | 11 | | | | | Carti, publicatii si materiale documentare | 10.000 | 10.000 | 10.000 | 10.000 | 1.455 | 1.455 | | |
| 20 | 13 | | | | | Pregatire profesionala | 50.000 | 50.000 | 50.000 | 50.000 | 48.638 | 48.638 | | |
| 20 | 24 | | | | | Comisioane si alte costuri aferente imprumuturilor | 360.000 | 360.000 | 360.000 | 360.000 | 206.996 | 206.996 | | |
| 20 | 24 | 02 | | | | Comisioane si alte costuri aferente imprumuturilor interne | 360.000 | 360.000 | 360.000 | 360.000 | 206.996 | 206.996 | | |
| 20 | 25 | | | | | Cheltuieli judiciare si extrajudiciare derivate din actiuni in reprezentarea intereselor statului, potrivit dispozitiilor legale | 50.000 | 50.000 | 50.000 | | | | | |
| 20 | 30 | | | | | Alte cheltuieli | 746.000 | 746.000 | 746.000 | 746.000 | 305.512 | 305.512 | | |
| 20 | 30 | 01 | | | | Reclama si publicitate | 165.000 | 165.000 | 165.000 | 165.000 | 76.395 | 76.395 | | |
| 20 | 30 | 02 | | | | Protocol si reprezentare | 280.000 | 280.000 | 280.000 | 280.000 | 105.413 | 105.413 | | |
| 20 | 30 | 03 | | | | Prime de asigurare non-viata | 60.000 | 60.000 | 60.000 | 60.000 | 42.025 | 42.025 | | |
| 20 | 30 | 04 | | | | Chirii | 2.500 | 2.500 | 2.500 | | | | | |

| Capi- tol | Sub- capi- tol | Pa- ra- graf | Gr- pa / Titlu | Ar- ti- col | Ali- ne- at | Denumire indicator | Credite de angajament | Credite bugetare | | Angajamente bugetare | Angajamente legale | Plati efectuate | Angajamente legale de platit | Cheltuieli efective |
|--------------|----------------------|--------------------|----------------------|-------------------|-------------------|--|--------------------------|---|-------------------------------|-------------------------|-----------------------|--------------------|------------------------------------|------------------------|
| | | | | | | | | anuale aprobat la finele perioadei de raportare | 3 trimestriale cumulate | | | | | |
| A | | | | | | | 1 | 2 | 3 | 4 | 5 | 6 | 7=5-6 | 8 |
| | | | | | | B | | | | | | | | |
| | 20 | 30 | 30 | | | Alte cheltuieli cu bunuri si servicii | 238.500 | 238.500 | 238.500 | 238.500 | 81.679 | 81.679 | | |
| | 55 | | | | | TITLUL VII ALTE TRANSFERURI | 129.460 | 129.460 | 129.460 | 129.460 | 63.957 | 63.957 | | |
| | 55 | 01 | | | | A. Transferuri interne | 106.680 | 106.680 | 106.680 | 106.680 | 41.180 | 41.180 | | |
| | 55 | 01 | 18 | | | Alte transferuri curente interne | 106.680 | 106.680 | 106.680 | 106.680 | 41.180 | 41.180 | | |
| | 55 | 02 | | | | B. Transferuri curente in strainatate (care organizatii internationale) | 22.780 | 22.780 | 22.780 | 22.780 | 22.777 | 22.777 | | |
| | 55 | 02 | 01 | | | Contributii si cotizatii la organisme internationale | 22.780 | 22.780 | 22.780 | 22.780 | 22.777 | 22.777 | | |
| | 59 | | | | | TITLUL XI ALTE CHELTUIELI | 137.500 | 137.500 | 137.500 | 137.500 | 92.614 | 92.614 | | |
| | 59 | 17 | | | | Despagubiri civile | 51.500 | 51.500 | 51.500 | 51.500 | 12.014 | 12.014 | | |
| | 59 | 22 | | | | Activitati cu caracter stiintific si social-cultural | 86.000 | 86.000 | 86.000 | 86.000 | 80.600 | 80.600 | | |
| | 70 | | | | | CHELTUIELI DE CAPITAL | 772.000 | 772.000 | 772.000 | 772.000 | 343.983 | 343.983 | | |
| | 71 | | | | | TITLUL XIII ACTIVE NEFINANCIARE | 772.000 | 772.000 | 772.000 | 772.000 | 343.983 | 343.983 | | |
| | 71 | 01 | | | | Active fixe | 772.000 | 772.000 | 772.000 | 772.000 | 343.983 | 343.983 | | |
| | 71 | 01 | 02 | | | Masini, echipamente si mijloace de transport | 240.000 | 240.000 | 240.000 | 240.000 | 236.283 | 236.283 | | |
| | 71 | 01 | 03 | | | Mobilier, aparatura birou si alte active corporale | 121.000 | 121.000 | 121.000 | 121.000 | 15.888 | 15.888 | | |
| | 71 | 01 | 30 | | | Alte active fixe (inclusiv reparatii capitale) | 411.000 | 411.000 | 411.000 | 411.000 | 91.812 | 91.812 | | |
| | 84 | | | | | PLATI EFECTUATE IN ANII PRECEDENTI SI RECUPERATE IN ANUL CURENT | | | | | -23 | -23 | | |
| | 85 | | | | | Titlul XIX PLATI EFECTUATE IN ANII PRECEDENTI SI RECUPERATE IN ANUL CURENT | | | | | -23 | -23 | | |
| | 85 | 01 | | | | Plati efectuate in anii precedenti si recuperate in anul curent | | | | | -23 | -23 | | |

| Capi- tol | Sub- capi- tol | Pa- ra- graf | Gru- pa / Titlu | Ar- ti- col | Ali- ne- at | Denumire indicator | Credite de angajament | Credite bugetare | | Angajamente bugetare | Angajamente legale | Plati efectuate | Angajamente legale de platit | Cheltuieli efective |
|--------------|----------------------|--------------------|-----------------------|-------------------|-------------------|---|--------------------------|--|--------------------------|-------------------------|-----------------------|--------------------|------------------------------------|------------------------|
| | | | | | | | | anuale aprobate la finele perioadei de raportare | trimestriale cumulate | | | | | |
| A | | | | | | B | 1 | 2 | 3 | 4 | 5 | 6 | 7=5-6 | 8 |
| | 85 | 01 | 01 | | | Plati efectuate in anii precedenti si recuperate in anul curent (SF) | | | | | | | | |
| 5402 | | | | | | ALTE SERVICII PUBLICE GENERALE | 18.204.280 | 21.012.390 | 21.012.390 | 18.110.531 | 14.591.718 | 14.591.718 | | -23 |
| | 01 | | | | | CHELTUIELI CURENTE | 18.204.280 | 21.019.700 | 21.019.700 | 18.119.280 | 14.600.467 | 14.600.467 | | |
| | 50 | | | | | TITLUL V FONDURI DE REZERVA | | 2.815.420 | 2.815.420 | | | | | |
| | 50 | | | | 04 | Fond de rezerva bugetara la dispozitia autoritatilor locale | | 2.815.420 | 2.815.420 | | | | | |
| | 51 | | | | | TITLUL VI TRANSFERURI INTRE UNITATI ALE ADMINISTRATIEI PUBLICE | 3.484.500 | 3.484.500 | 3.484.500 | 3.399.500 | 3.073.499 | 3.073.499 | | |
| | 51 | | | | 01 | Transferuri curente | 3.399.500 | 3.399.500 | 3.399.500 | 3.399.500 | 3.073.499 | 3.073.499 | | |
| | 51 | | | | 01 | Transferuri catre institutiile publice | 3.399.500 | 3.399.500 | 3.399.500 | 3.399.500 | 3.073.499 | 3.073.499 | | |
| | 51 | | | | 02 | Transferuri de capital | 85.000 | 85.000 | 85.000 | | | | | |
| | 51 | | | | 02 | Alte transferuri de capital catre institutiile publice | 85.000 | 85.000 | 85.000 | | | | | |
| | 55 | | | | | TITLUL VII ALTE TRANSFERURI | 1.901.000 | 1.901.000 | 1.901.000 | 1.901.000 | 1.690.000 | 1.690.000 | | |
| | 55 | | | | 01 | A. Transferuri interne | 1.901.000 | 1.901.000 | 1.901.000 | 1.901.000 | 1.690.000 | 1.690.000 | | |
| | 55 | | | | 01 | Alte transferuri curente interne | 1.000 | 1.000 | 1.000 | 1.000 | 1.000 | 1.000 | | |
| | 55 | | | | 01 | Transferuri din bugetul local catre asociatiile de dezvoltare intercomunitare | | | | | | | | |
| | 56 | | | | | TITLUL VIII PROIECTE CU FINANTARE DIN FONDURI EXTERNE NERAMBURSABILE (FEN) | 1.900.000 | 1.900.000 | 1.900.000 | 1.900.000 | 1.689.000 | 1.689.000 | | |
| | 56 | | | | 01 | POSTADERARE | 12.818.780 | 12.818.780 | 12.818.780 | 12.818.780 | 9.836.968 | 9.836.968 | | |
| | 56 | | | | 01 | Programe din Fondul European de Dezvoltare Regionala (FEDR) | 12.818.780 | 12.818.780 | 12.818.780 | 12.818.780 | 9.836.968 | 9.836.968 | | |
| | 56 | | | | 01 | Finantarea externa nerambursabila | 12.818.780 | 12.818.780 | 12.818.780 | 12.818.780 | 9.836.968 | 9.836.968 | | |
| 84 | | | | | | PLATI EFECTUATE IN ANII PRECEDENTI SI RECUPERATE IN ANUL CURENT | | -7.310 | -7.310 | -8.749 | -8.749 | -8.749 | | |

| Capi- tol | Sub- pa- ra- graf | Gru- pa / Titlu | Ar- ti- col | Ali- ne- at | Denumire indicator | Credite de angajament | Credite bugetare | | Angajamente bugetare | Angajamente legale | Plati efectuate | Angajamente legale de platit | Cheltuieli efective |
|--------------|----------------------------|-----------------------|-------------------|-------------------|---|--------------------------|---|--------------------------|-------------------------|-----------------------|--------------------|------------------------------------|------------------------|
| | | | | | | | anuale aprobat la finele perioadei de raportare | trimestriale cumulate | | | | | |
| A | | | | | B | 1 | 2 | 3 | 4 | 5 | 6 | 7=5-6 | 8 |
| | 85 | | | | Titlu XIX PLATI EFECTUATE IN ANII PRECEDENTI SI RECUPERATE IN ANUL CURENT | | -7.310 | -7.310 | -8.749 | -8.749 | -8.749 | | |
| | 85 | 01 | | | Plati efectuate in anii precedenti si recuperate in anul curent | | -7.310 | -7.310 | -8.749 | -8.749 | -8.749 | | |
| | 85 | 01 | 01 | | Plati efectuate in anii precedenti si recuperate in anul curent (SF) | | -7.310 | -7.310 | -8.749 | -8.749 | -8.749 | | |
| 5502 | | | | | TRANZACTII PRIVIND DATORIA PUBLICA SI IMPRUMUTURI | 4.000.000 | 4.000.000 | 4.000.000 | 4.000.000 | 1.985.908 | 1.985.908 | | |
| | 01 | | | | CHELTUIELI CURENTE | 4.000.000 | 4.000.000 | 4.000.000 | 4.000.000 | 1.985.908 | 1.985.908 | | |
| | 30 | | | | TITLUL III DOBANZI | 4.000.000 | 4.000.000 | 4.000.000 | 4.000.000 | 1.985.908 | 1.985.908 | | |
| | 30 | 01 | | | Dobanzi aferente datoriei publice interne | 4.000.000 | 4.000.000 | 4.000.000 | 4.000.000 | 1.985.908 | 1.985.908 | | |
| | 30 | 01 | 01 | | Dobanzi aferente datoriei publice interne directe | 4.000.000 | 4.000.000 | 4.000.000 | 4.000.000 | 1.985.908 | 1.985.908 | | |
| 6000 | 02 | | | | Partea II-a APARARE, ORDINE PUBLICA SI SIGURANTA NATIONALA | 475.620 | 475.620 | 475.620 | 237.000 | 221.523 | 221.523 | | |
| 6002 | | | | | APARARE | 317.000 | 317.000 | 317.000 | 232.000 | 216.523 | 216.523 | | |
| | 01 | | | | CHELTUIELI CURENTE | 232.000 | 232.000 | 232.000 | 232.000 | 216.523 | 216.523 | | |
| | 20 | | | | TITLUL II BUNURI SI SERVICII | 232.000 | 232.000 | 232.000 | 232.000 | 216.523 | 216.523 | | |
| | 20 | 01 | | | Bunuri si servicii | 138.200 | 138.200 | 138.200 | 138.200 | 124.757 | 124.757 | | |
| | 20 | 01 | 01 | | Furnituri de birou | 13.000 | 13.000 | 13.000 | 13.000 | 11.729 | 11.729 | | |
| | 20 | 01 | 02 | | Material pentru curatenie | 8.000 | 8.000 | 8.000 | 8.000 | 7.961 | 7.961 | | |
| | 20 | 01 | 03 | | Incalzit, iluminat si forta motrica | 31.000 | 31.000 | 31.000 | 31.000 | 31.000 | 31.000 | | |
| | 20 | 01 | 04 | | Apă, canal si salubritate | 4.500 | 4.500 | 4.500 | 4.500 | 3.553 | 3.553 | | |
| | 20 | 01 | 05 | | Carburanti si lubrifianti | 12.000 | 12.000 | 12.000 | 12.000 | 10.667 | 10.667 | | |
| | 20 | 01 | 06 | | Piese de schimb | 8.000 | 8.000 | 8.000 | 8.000 | 6.238 | 6.238 | | |
| | 20 | 01 | 08 | | Posta, telecomunicatii, radio, tv, internet | 7.000 | 7.000 | 7.000 | 7.000 | 5.368 | 5.368 | | |

| Capi- tol | Sub- capi- tol | Pa- ra- graf | Gr- pa / Titlu | Ar- ti- col | Ali- ne- at | Denumire indicator | Credite de angajament | Credite bugetare | | | Angajamente legale | Plati efectuate | Angajamente legale de platit | Cheltuieli efective |
|--------------|----------------------|--------------------|----------------------|-------------------|-------------------|--|--------------------------|---|--------------------------|-------------|-----------------------|--------------------|------------------------------------|------------------------|
| | | | | | | | | anuale aprobrate la finele perioadei de raportare | trimestriale cumulate | | | | | |
| A | | | | | | | 1 | 2 | 3 | 4 | 5 | 6 | 7=5-6 | 8 |
| | | | | | | B | | | | | | | | |
| | 20 | 01 | 09 | | | Materiale si prestari de servicii cu caracter functional | 17.700 | 17.700 | 17.700 | 17.700 | 13.808 | 13.808 | | |
| | 20 | 01 | 30 | | | Alte bunuri si servicii pentru intretinere si functionare | 37.000 | 37.000 | 37.000 | 37.000 | 34.433 | 34.433 | | |
| | 20 | 02 | | | | Reparatii curente | 68.000 | 68.000 | 68.000 | 68.000 | 67.729 | 67.729 | | |
| | 20 | 05 | | | | Bunuri de natura obiectelor de inventar | 19.500 | 19.500 | 19.500 | 19.500 | 18.295 | 18.295 | | |
| | 20 | 05 | 30 | | | Alte obiecte de inventar | 19.500 | 19.500 | 19.500 | 19.500 | 18.295 | 18.295 | | |
| | 20 | 30 | | | | Alte cheltuieli | 6.300 | 6.300 | 6.300 | 6.300 | 5.742 | 5.742 | | |
| | 20 | 30 | 30 | | | Alte cheltuieli cu bunuri si servicii | 6.300 | 6.300 | 6.300 | 6.300 | 5.742 | 5.742 | | |
| | 70 | | | | | CHELTUIELI DE CAPITAL | 85.000 | 85.000 | 85.000 | 85.000 | | | | |
| | 71 | | | | | TITLUL XIII ACTIVE NEFINANCIARE | 85.000 | 85.000 | 85.000 | 85.000 | | | | |
| | 71 | 01 | | | | Active fixe | 85.000 | 85.000 | 85.000 | 85.000 | | | | |
| | 71 | 01 | 02 | | | Masini, echipamente si mijloace de transport | 85.000 | 85.000 | 85.000 | 85.000 | | | | |
| 6102 | | | | | | ORDINE PUBLICA SI SIGURANTA NATIONALA | 158.620 | 158.620 | 158.620 | 158.620 | 5.000 | 5.000 | | |
| | 01 | | | | | CHELTUIELI CURENTE | 137.620 | 137.620 | 137.620 | 137.620 | 5.000 | 5.000 | | |
| | 20 | | | | | TITLUL II BUNURI SI SERVICII | 132.620 | 132.620 | 132.620 | 132.620 | | | | |
| | 20 | 02 | | | | Reparatii curente | 132.620 | 132.620 | 132.620 | 132.620 | | | | |
| | 55 | | | | | TITLUL VII ALTE TRANSFERURI | 5.000 | 5.000 | 5.000 | 5.000 | | | | |
| | 55 | 01 | | | | A. Transferuri interne | 5.000 | 5.000 | 5.000 | 5.000 | | | | |
| | 55 | 01 | 18 | | | Alte transferuri curente interne | 5.000 | 5.000 | 5.000 | 5.000 | | | | |
| | 70 | | | | | CHELTUIELI DE CAPITAL | 21.000 | 21.000 | 21.000 | 21.000 | | | | |
| | 71 | | | | | TITLUL XIII ACTIVE NEFINANCIARE | 21.000 | 21.000 | 21.000 | 21.000 | | | | |
| | 71 | 01 | | | | Active fixe | 21.000 | 21.000 | 21.000 | 21.000 | | | | |
| | 71 | 01 | 30 | | | Alte active fixe (inclusiv reparatii capitale) | 21.000 | 21.000 | 21.000 | 21.000 | | | | |
| 6500 | 02 | | | | | Partea III-a CHELTUIELI SOCIAL-CULTURALE | 161.616.590 | 161.616.590 | 161.616.590 | 159.896.445 | 138.947.340 | 134.662.531 | 4.284.809 | |
| 6502 | | | | | | INVATAMANT | 23.163.270 | 23.163.270 | 23.163.270 | 23.162.770 | 20.553.862 | 17.845.736 | 2.738.126 | |

| Capi- tol | Sub- cap- tol | Pa- ra- graf | Gru- pa / Titlu | Ar- ti- col | Ali- ne- at | Denumire indicator | Credite de angajament | Credite bugetare | | Angajamente bugetare | Angajamente legale | Plati efectuate | Angajamente legale de platit | Cheltuieli efective | |
|--------------|---------------------|--------------------|-----------------------|-------------------|-------------------|--|--------------------------|--|--------------------------|-------------------------|-----------------------|--------------------|------------------------------------|------------------------|--|
| | | | | | | | | anuale aprobate la finele perioadei de raportare | trimestriale cumulate | | | | | | |
| A | | | | | | | 1 | 2 | 3 | 4 | 5 | 6 | 7=5-6 | 8 | |
| B | | | | | | | | | | | | | | | |
| 01 | | | | | | CHELTUIELI CURENTE | 23.163.270 | 23.163.270 | 23.163.270 | 23.163.270 | 20.383.862 | 17.845.736 | 2.738.126 | | |
| 10 | 01 | | | | | TITLUL I CHELTUIELI DE PERSONAL | 9.750.000 | 9.750.000 | 9.750.000 | 9.750.000 | 9.750.000 | 7.011.874 | 2.738.126 | | |
| 10 | 01 | 01 | | | | Cheltuieli salariale in bani | 7.966.720 | 7.966.720 | 7.966.720 | 7.966.720 | 7.966.720 | 5.765.472 | 2.201.248 | | |
| 10 | 01 | 01 | 01 | | | Salarii de baza | 7.215.410 | 7.215.410 | 7.215.410 | 7.215.410 | 7.215.410 | 5.244.652 | 1.970.758 | | |
| 10 | 01 | 01 | 05 | | | Sporuri pentru conditii de munca | 12.217 | 12.217 | 12.217 | 12.217 | 12.217 | 9.535 | 2.682 | | |
| 10 | 01 | 01 | 06 | | | Alte sporuri | 240.980 | 240.980 | 240.980 | 240.980 | 240.980 | 55.334 | 185.646 | | |
| 10 | 01 | 01 | 10 | | | Fond pentru posturi ocupate prin curtul | 90.680 | 90.680 | 90.680 | 90.680 | 90.680 | 75.733 | 14.947 | | |
| 10 | 01 | 01 | 11 | | | Fond aferent platii cu ora | 367.530 | 367.530 | 367.530 | 367.530 | 367.530 | 340.315 | 27.215 | | |
| 10 | 01 | 01 | 30 | | | Alte drepturi salariale in bani | 39.903 | 39.903 | 39.903 | 39.903 | 39.903 | 39.903 | | | |
| 10 | 03 | | | | | Contributii | 1.783.280 | 1.783.280 | 1.783.280 | 1.783.280 | 1.783.280 | 1.246.402 | 536.878 | | |
| 10 | 03 | 01 | | | | Contributii de asigurari sociale de stat | 1.278.120 | 1.278.120 | 1.278.120 | 1.278.120 | 1.278.120 | 872.876 | 405.244 | | |
| 10 | 03 | 02 | | | | Contributii de asigurari de somaj | 39.500 | 39.500 | 39.500 | 39.500 | 39.500 | 26.869 | 12.631 | | |
| 10 | 03 | 03 | | | | Contributii de asigurari sociale de sanatate | 377.810 | 377.810 | 377.810 | 377.810 | 377.810 | 286.891 | 90.919 | | |
| 10 | 03 | 04 | | | | Contributii de asigurari pentru accidente de munca si boli profesionale | 14.400 | 14.400 | 14.400 | 14.400 | 14.400 | 8.399 | 6.001 | | |
| 10 | 03 | 06 | | | | Contributii pentru concedii si indemnizatii | 73.450 | 73.450 | 73.450 | 73.450 | 73.450 | 51.367 | 22.083 | | |
| 20 | 01 | | | | | TITLUL II BUNURI SI SERVICII | 1.551.500 | 1.551.500 | 1.551.500 | 1.551.500 | 1.236.354 | 1.236.354 | | | |
| 20 | 01 | 01 | | | | Bunuri si servicii | 912.440 | 912.440 | 912.440 | 912.440 | 737.886 | 737.886 | | | |
| 20 | 01 | 01 | | | | Furnituri de birou | 32.630 | 32.630 | 32.630 | 32.630 | 27.839 | 27.839 | | | |
| 20 | 01 | 02 | | | | Material pentru curatenie | 38.400 | 38.400 | 38.400 | 38.400 | 33.900 | 33.900 | | | |
| 20 | 01 | 03 | | | | Incalzit, iluminat si forta motrica | 257.610 | 257.610 | 257.610 | 257.610 | 195.366 | 195.366 | | | |
| 20 | 01 | 04 | | | | Apa, canal si salubritate | 31.800 | 31.800 | 31.800 | 31.800 | 31.045 | 31.045 | | | |
| 20 | 01 | 05 | | | | Carburanti si lubrifianti | 216.760 | 216.760 | 216.760 | 216.760 | 214.167 | 214.167 | | | |
| 20 | 01 | 06 | | | | Piese de schimb | 60.500 | 60.500 | 60.500 | 60.500 | 49.328 | 49.328 | | | |
| 20 | 01 | 07 | | | | Transport | 121.740 | 121.740 | 121.740 | 121.740 | 43.740 | 43.740 | | | |

| Capi- tol | Sub- capi- tol | Pa- ra- graf | Gru- pa / Titlu col | Ar- ti- col | Al- ne- at | Denumire indicator | Credite de angajament | Credite bugetare | | Angajamente legale | Plati efectuate | Angajamente legale de plati | Cheltuieli efective | | |
|---|----------------------|--------------------|------------------------------|-------------------|------------------|--|--------------------------|--|--------------------------|-----------------------|--------------------|-----------------------------------|------------------------|---|--|
| | | | | | | | | anuale aprobate la finele perioadei de raportare | trimestriale cumulate | | | | | | |
| A | | | | | | | 1 | 2 | 3 | 4 | 5 | 6 | 7=5-6 | 8 | |
| B | | | | | | | | | | | | | | | |
| in cadrul unitatilor de invatamant in masa | | | | | | | 3.502.400 | 3.502.400 | 3.502.400 | 3.502.400 | 3.268.100 | 3.268.100 | 3.268.100 | | |
| 56 | | | | | | TITLUL VIII PROIECTE CU FINANTARE DIN FONDURI EXTERNE NERAMBURSABILE (FEN) POSTADERARE | 101.370 | 101.370 | 101.370 | 101.370 | 48.933 | 48.933 | 48.933 | | |
| | 56 | 02 | | | | Programe din Fondul Social European (FSE) | 101.370 | 101.370 | 101.370 | 48.933 | 48.933 | 48.933 | 48.933 | | |
| | 56 | 02 | 02 | | | Finantarea externa nerambursabila | 101.370 | 101.370 | 101.370 | 48.933 | 48.933 | 48.933 | 48.933 | | |
| | 57 | | | | | TITLUL VIII ASISTENTA SOCIALA | 8.258.000 | 8.258.000 | 8.258.000 | 6.280.475 | 6.280.475 | 6.280.475 | 6.280.475 | | |
| | 57 | 02 | | | | Ajutoare sociale | 8.258.000 | 8.258.000 | 8.258.000 | 6.280.475 | 6.280.475 | 6.280.475 | 6.280.475 | | |
| | 57 | 02 | 02 | | | Ajutoare sociale in natura | 8.258.000 | 8.258.000 | 8.258.000 | 6.280.475 | 6.280.475 | 6.280.475 | 6.280.475 | | |
| 6602 | | | | | | SANATAJE | 11.824.340 | 11.824.340 | 11.824.340 | 8.001.670 | 8.001.670 | 8.001.670 | 8.001.670 | | |
| | 01 | | | | | CHELTUIELI CURENTE | 11.824.340 | 11.824.340 | 11.824.340 | 8.001.670 | 8.001.670 | 8.001.670 | 8.001.670 | | |
| | 20 | | | | | TITLUL II BUNURI SI SERVICII | 212.200 | 212.200 | 212.200 | 180.382 | 180.382 | 180.382 | 180.382 | | |
| | 20 | 01 | | | | Bunuri si servicii | 112.200 | 112.200 | 112.200 | 88.697 | 88.697 | 88.697 | 88.697 | | |
| | 20 | 01 | 03 | | | Incalzit, iluminat si forta motrica | 65.000 | 65.000 | 65.000 | 53.520 | 53.520 | 53.520 | 53.520 | | |
| | 20 | 01 | 04 | | | Apa, canal si salubritate | 3.100 | 3.100 | 3.100 | 2.570 | 2.570 | 2.570 | 2.570 | | |
| | 20 | 01 | 05 | | | Carburanti si lubrifianti | 1.200 | 1.200 | 1.200 | 1.200 | 1.200 | 1.200 | 1.200 | | |
| | 20 | 01 | 09 | | | Materiale si prestari de servicii cu caracter functional | 6.800 | 6.800 | 6.800 | 2.232 | 2.232 | 2.232 | 2.232 | | |
| | 20 | 01 | 30 | | | Alte bunuri si servicii pentru intretinere si functionare | 36.100 | 36.100 | 36.100 | 29.175 | 29.175 | 29.175 | 29.175 | | |
| | 20 | 05 | | | | Bunuri de natura obiectelor de inventar | 100.000 | 100.000 | 100.000 | 91.685 | 91.685 | 91.685 | 91.685 | | |
| | 20 | 05 | 30 | | | Alte obiecte de inventar | 100.000 | 100.000 | 100.000 | 91.685 | 91.685 | 91.685 | 91.685 | | |
| | 51 | | | | | TITLUL VI TRANSFERURI INTRE UNITATI ALE ADMINISTRATIEI PUBLICE | 10.050.000 | 10.050.000 | 10.050.000 | 6.920.393 | 6.920.393 | 6.920.393 | 6.920.393 | | |
| | 51 | 01 | | | | Transferuri curente | 7.336.220 | 7.336.220 | 7.336.220 | 6.251.124 | 6.251.124 | 6.251.124 | 6.251.124 | | |
| | 51 | 01 | 39 | | | Transferuri din bugetele locale pentru finantarea unitatilor de asistenta | | | | | | | | | |

| Capi- tol | Sub- cep- tol | Fa- ra- graf | Gru- pa / Titlu | Ar- ti- col | Ali- ne- at | Denumire indicator | Credite de angajament | Credite bugetare | | | Angajamente legale | Plati efectuate | Angajamente legale de platit | Cheltuieli efective |
|--------------|---------------------|--------------------|-----------------------|-------------------|-------------------|---|--------------------------|---|--------------------------|------------|-----------------------|--------------------|------------------------------------|------------------------|
| | | | | | | | | anuale aprobat la finele perioadei de raportare | trimestriale cumulate | | | | | |
| A | | | | | | B | 1 | 2 | 3 | 4 | 5 | 6 | 7=5-6 | 8 |
| | | | | | | | 258.000 | 258.000 | 258.000 | 258.000 | 208.000 | 208.000 | | |
| | 51 | 01 | 46 | | | sociala si medico-sociale Transferuri din bugetele locale pentru finantarea cheltuielilor curente din domeniul sanatatii | 7.078.220 | 7.078.220 | 7.078.220 | 7.078.220 | 6.043.124 | 6.043.124 | | |
| | 51 | 02 | | | | Transferuri de capital | 2.713.780 | 2.713.780 | 2.713.780 | 2.713.780 | 669.269 | 669.269 | | |
| | 51 | 02 | 28 | | | Transferuri din bugetele locale pentru finantarea cheltuielilor de capital din domeniul sanatatii | 2.713.780 | 2.713.780 | 2.713.780 | 2.713.780 | 669.269 | 669.269 | | |
| | 55 | | | | | TITLUL VII ALTE TRANSFERURI | 1.562.140 | 1.562.140 | 1.562.140 | 1.562.140 | 900.895 | 900.895 | | |
| | 55 | 01 | | | | A. Transferuri interne | 1.562.140 | 1.562.140 | 1.562.140 | 1.562.140 | 900.895 | 900.895 | | |
| | 55 | 01 | 13 | | | Programe de dezvoltare | 582.100 | 582.100 | 582.100 | 582.100 | 5.022 | 5.022 | | |
| | 55 | 01 | 18 | | | Alte transferuri curente interne | 910.040 | 910.040 | 910.040 | 910.040 | 843.373 | 843.373 | | |
| | 55 | 01 | 42 | | | Transferuri din bugetul local catre asociatiile de dezvoltare intercomuni- tate | 70.000 | 70.000 | 70.000 | 70.000 | 52.500 | 52.500 | | |
| 6702 | | | | | | CULTURA, RECREERE SI RELIGIE | 24.670.150 | 24.626.430 | 24.626.430 | 23.512.784 | 20.549.321 | 20.549.321 | | |
| | 01 | | | | | CHELTUIELI CURENTE | 23.984.500 | 23.984.500 | 23.984.500 | 23.251.500 | 20.435.820 | 20.435.820 | | |
| | 20 | | | | | TITLUL II BUNURI SI SERVICII | 260.000 | 260.000 | 260.000 | 260.000 | 196.180 | 196.180 | | |
| | 20 | 19 | | | | Contributii ale administratiei publice locale la realizarea unor lucrari si servicii de interes public local, in baza unor conventii sau contracte de asociere | 260.000 | 260.000 | 260.000 | 260.000 | 196.180 | 196.180 | | |
| | 51 | | | | | TITLUL VI TRANSFERURI INTRE UNITATI ALE ADMINISTRATIEI PUBLICE | 14.846.000 | 14.846.000 | 14.846.000 | 14.846.000 | 13.528.462 | 13.528.462 | | |
| | 51 | 01 | | | | Transferuri curente | 14.637.950 | 14.637.950 | 14.637.950 | 14.637.950 | 13.365.062 | 13.365.062 | | |
| | 51 | 01 | 01 | | | Transferuri catre institutiile publice | 14.637.950 | 14.637.950 | 14.637.950 | 14.637.950 | 13.365.062 | 13.365.062 | | |
| | 51 | 02 | | | | Transferuri de capital | 208.050 | 208.050 | 208.050 | 208.050 | 163.400 | 163.400 | | |
| | 51 | 02 | 29 | | | Alte transferuri de capital catre | | | | | | | | |

| Capi- tot | Sub- tot | Pa- gra- pa / grat | Gru- pa / Titlu | At- fi- col | Ali- ne- at | Denumire indicator | Credite de angajament | Credite bugetare | | | Angajamente legale | Plati efectuate | Angajamente legale de plati | Cheltuieli efective |
|--------------|-------------|-----------------------------|-----------------------|-------------------|-------------------|---|--------------------------|---|--------------------------|-------------|-----------------------|--------------------|-----------------------------------|------------------------|
| | | | | | | | | anuale aprobrate la finele perioadei de raportare | trimestriale cumulate | | | | | |
| A | | | | | | B | I | 2 | 3 | 4 | 5 | 6 | 7=5-6 | 8 |
| | | | | | | instituti publice | 208.050 | 208.050 | 208.050 | 208.050 | 163.400 | 163.400 | | |
| | | | 55 | | | TITLUL VII ALTE TRANSFERURI | 2.138.500 | 2.138.500 | 2.138.500 | 1.405.500 | 1.116.416 | 1.116.416 | | |
| | | | 55 | 01 | | A. Transferuri interne | 2.138.500 | 2.138.500 | 2.138.500 | 1.405.500 | 1.116.416 | 1.116.416 | | |
| | | | 55 | 01 | 13 | Programe de dezvoltare | 733.000 | 733.000 | 733.000 | 1.405.500 | 1.116.416 | 1.116.416 | | |
| | | | 55 | 01 | 18 | Alte transferuri curente interne | 6.740.000 | 6.740.000 | 6.740.000 | 450.000 | 5.594.762 | 5.594.762 | | |
| | | | 59 | | | TITLUL XI ALTE CHELTUIELI | 450.000 | 450.000 | 450.000 | 2.450.000 | 350.992 | 350.992 | | |
| | | | 59 | 11 | | Asociatii si fundatii | 2.450.000 | 2.450.000 | 2.450.000 | 3.840.000 | 3.030.611 | 3.030.611 | | |
| | | | 59 | 12 | | Sustinerea cultelor | 3.840.000 | 3.840.000 | 3.840.000 | 685.650 | 157.217 | 157.217 | | |
| | | | 59 | 15 | | Contributii la salarizarea personalului necentral | 685.650 | 685.650 | 685.650 | 685.650 | 157.217 | 157.217 | | |
| | | | 70 | | | CHELTUIELI DE CAPITAL | 685.650 | 685.650 | 685.650 | 305.000 | 305.000 | 305.000 | | |
| | | | 71 | | | TITLUL XIII ACTIVE NEFINANCIARE | 685.650 | 685.650 | 685.650 | 380.650 | 380.650 | 380.650 | | |
| | | | 71 | 01 | | Active fixe | 685.650 | 685.650 | 685.650 | 305.000 | 305.000 | 305.000 | | |
| | | | 71 | 01 | 01 | Constructii | 380.650 | 380.650 | 380.650 | 43.720 | 43.716 | 43.716 | | |
| | | | 71 | 01 | 30 | Alte active fixe | 305.000 | 305.000 | 305.000 | 43.720 | 43.716 | 43.716 | | |
| | | | 84 | | | (inclusiv reparatii capitale) PLATI EFECTUATE IN ANII PRECEDENTI SI RECUPERATE IN ANUL CURENT | | | | | | | | |
| | | | 85 | | | Titlul XIX PLATI EFECTUATE IN ANII PRECEDENTI SI RECUPERATE IN ANUL CURENT | | | | | | | | |
| | | | 85 | 01 | | Plati efectuate in anii precedenti si recuperate in anul curent | | | | | | | | |
| | | | 85 | 01 | 01 | Plati efectuate in anii precedenti si recuperate in anul curent (SF) | 102.023.030 | 102.023.030 | 102.023.030 | 101.396.551 | 89.812.487 | 88.265.804 | 1.546.683 | |
| 6802 | | | 01 | | | ASIGURARI SI ASISTENTA SOCIALA CHELTUIELI CURENTE | 99.029.670 | 99.029.670 | 99.029.670 | 98.423.670 | 88.948.066 | 87.401.383 | 1.546.683 | |
| | | | 10 | | | TITLUL I CHELTUIELI DE PERSONAL | 16.246.000 | 16.246.000 | 16.246.000 | 16.246.000 | 16.246.000 | 14.699.317 | 1.546.683 | |

| Capi- tol | Sub- capi- tol | Pa- ra- graf | Ar- ti- col | Ali- ne- at | Denumire indicator | Credite de angajament | Credite bugetare | | | Angajamente legale | Plati efectuate | Angajamente legale de planif | Cheltuieli efective |
|--------------|----------------------|--------------------|-------------------|-------------------|--|--------------------------|---|--------------------------|------------|-----------------------|--------------------|------------------------------------|------------------------|
| | | | | | | | anuale aprobat la finele perioadei de raportare | trimestriale cumulate | | | | | |
| A | | | | | B | 1 | 2 | 3 | 4 | 5 | 6 | 7=5-6 | 8 |
| 10 | 01 | | | | Cheltuieli salariale in bani | 13.242.500 | 13.242.500 | 13.242.500 | 13.242.500 | 13.242.500 | 11.985.931 | 1.256.569 | |
| 10 | 01 | | 01 | | Salarii de baza | 13.037.000 | 13.037.000 | 13.037.000 | 13.037.000 | 13.037.000 | 11.807.322 | 1.229.678 | |
| 10 | 01 | | 06 | | Alte sporuri | 183.000 | 183.000 | 183.000 | 183.000 | 183.000 | 162.070 | 20.930 | |
| 10 | 01 | | 12 | | Indemnizatii platite unor persoane din afara unitatii | 19.500 | 19.500 | 19.500 | 19.500 | 19.500 | 15.910 | 3.590 | |
| 10 | 01 | | 13 | | Indemnizatii de delegare | 3.000 | 3.000 | 3.000 | 3.000 | 3.000 | 629 | 2.371 | |
| 10 | 03 | | | | Contributii | 3.003.500 | 3.003.500 | 3.003.500 | 3.003.500 | 3.003.500 | 2.713.386 | 290.114 | |
| 10 | 03 | | 01 | | Contributii de asigurari sociale de stat | 2.113.000 | 2.113.000 | 2.113.000 | 2.113.000 | 2.113.000 | 1.911.362 | 201.638 | |
| 10 | 03 | | 02 | | Contributii de asigurari de somaj | 66.500 | 66.500 | 66.500 | 66.500 | 66.500 | 59.605 | 6.895 | |
| 10 | 03 | | 03 | | Contributii de asigurari sociale de sanatate | 689.000 | 689.000 | 689.000 | 689.000 | 689.000 | 621.517 | 67.483 | |
| 10 | 03 | | 04 | | Contributii de asigurari pentru accidente de munca si boli profesionale | 22.000 | 22.000 | 22.000 | 22.000 | 22.000 | 19.309 | 2.691 | |
| 10 | 03 | | 06 | | Contributii pentru concedii si indemnizatii | 113.000 | 113.000 | 113.000 | 113.000 | 113.000 | 101.593 | 11.407 | |
| 20 | | | | | TITLUL II BUNURI SI SERVICII | 7.082.670 | 7.082.670 | 7.082.670 | 6.476.670 | 3.757.146 | 3.757.146 | | |
| 20 | 01 | | | | Bunuri si servicii | 3.140.400 | 3.140.400 | 3.140.400 | 3.140.400 | 1.978.438 | 1.978.438 | | |
| 20 | 01 | | 01 | | Furnituri de birou | 39.000 | 39.000 | 39.000 | 39.000 | 32.573 | 32.573 | | |
| 20 | 01 | | 02 | | Materialie pentru curatenie | 145.000 | 145.000 | 145.000 | 145.000 | 99.101 | 99.101 | | |
| 20 | 01 | | 03 | | Incalzit, iluminat si forta motrica | 1.558.000 | 1.558.000 | 1.558.000 | 1.558.000 | 1.027.267 | 1.027.267 | | |
| 20 | 01 | | 04 | | Apa, canal si salubritate | 179.000 | 179.000 | 179.000 | 179.000 | 153.405 | 153.405 | | |
| 20 | 01 | | 05 | | Carburanti si lubrifianti | 118.000 | 118.000 | 118.000 | 118.000 | 117.161 | 117.161 | | |
| 20 | 01 | | 08 | | Posta, telecomunicatii, radio, tv, internet | 95.000 | 95.000 | 95.000 | 95.000 | 71.243 | 71.243 | | |
| 20 | 01 | | 30 | | Alte bunuri si servicii pentru intretinere si functionare | 1.006.400 | 1.006.400 | 1.006.400 | 1.006.400 | 477.688 | 477.688 | | |
| 20 | 02 | | | | Reparatii curente | 348.000 | 348.000 | 348.000 | 348.000 | 54.660 | 54.660 | | |

| Capi- tol | Sub- cap- tol | Pa- gra- fol | Gru- pa / Titu- col | Ali- ne- at | Denumire indicator | Credite de angajament | Credite bugetare | | Angajamente bugetare | Angajamente legale | Plati efectuate | Angajamente legale de platit | Cheltuieli efective |
|--------------|---------------------|--------------------|------------------------------|-------------------|---|--------------------------|---|--------------------------|-------------------------|-----------------------|--------------------|------------------------------------|------------------------|
| | | | | | | | anuale aprobat la finele perioadei de raportare | trimestriale cumulate | | | | | |
| A | | | | | B | | | | | | | | |
| | | | | | 1 | 2 | 3 | 4 | 5 | 6 | 7=5-6 | 8 | |
| | 20 | 03 | | | Hrana | 1.892.000 | 1.892.000 | 1.892.000 | 1.892.000 | 1.306.443 | 1.306.443 | 1.306.443 | |
| | 20 | 03 | 01 | | Hrana pentru oameni | 1.892.000 | 1.892.000 | 1.892.000 | 1.892.000 | 1.306.443 | 1.306.443 | 1.306.443 | |
| | 20 | 04 | | | Medicamente si materiale sanitare | 100.000 | 100.000 | 100.000 | 100.000 | 77.591 | 77.591 | 77.591 | |
| | 20 | 04 | 01 | | Medicamente | 90.000 | 90.000 | 90.000 | 90.000 | 70.578 | 70.578 | 70.578 | |
| | 20 | 04 | 02 | | Materiale sanitare | 10.000 | 10.000 | 10.000 | 10.000 | 7.013 | 7.013 | 7.013 | |
| | 20 | 05 | | | Bunuri de natura obiectelor de inventar | 1.220.500 | 1.220.500 | 1.220.500 | 1.220.500 | 119.637 | 119.637 | 119.637 | |
| | 20 | 05 | 01 | | Uniforme si echipament | 504.000 | 504.000 | 504.000 | 504.000 | | | | |
| | 20 | 05 | 03 | | Lenjerie si accesorii de pat | 102.000 | 102.000 | 102.000 | 102.000 | | | | |
| | 20 | 05 | 30 | | Alte obiecte de inventar | 614.500 | 614.500 | 614.500 | 614.500 | 119.637 | 119.637 | 119.637 | |
| | 20 | 06 | | | Deplasari, detasari, transferari | 69.559 | 69.559 | 69.559 | 69.559 | 69.559 | 69.559 | 69.559 | |
| | 20 | 06 | 01 | | Deplasari interne, detasari, transferari | 69.559 | 69.559 | 69.559 | 69.559 | 69.559 | 69.559 | 69.559 | |
| | 20 | 13 | | | Pregatire profesionala | 70.000 | 70.000 | 70.000 | 70.000 | 28.330 | 28.330 | 28.330 | |
| | 20 | 14 | | | Protectia muncii | 93.000 | 93.000 | 93.000 | 93.000 | 16.758 | 16.758 | 16.758 | |
| | 20 | 30 | | | Alte cheltuieli | 149.211 | 149.211 | 149.211 | 149.211 | 105.730 | 105.730 | 105.730 | |
| | 20 | 30 | 30 | | Alte cheltuieli cu bunuri si servicii | 149.211 | 149.211 | 149.211 | 149.211 | 105.730 | 105.730 | 105.730 | |
| | 51 | | | | TITLUL VI TRANSFERURI IN TRE UNITATI ALE ADMINISTRATIEI PUBLICE | 1.580.000 | 1.580.000 | 1.580.000 | 1.580.000 | 1.450.833 | 1.450.833 | 1.450.833 | |
| | 51 | 01 | | | Transferuri curente | 1.550.000 | 1.550.000 | 1.550.000 | 1.550.000 | 1.420.833 | 1.420.833 | 1.420.833 | |
| | 51 | 01 | 39 | | Transferuri din bugetele locale pentru finantarea unitatilor de asistenta sociala si medico-sociala | 1.550.000 | 1.550.000 | 1.550.000 | 1.550.000 | 1.420.833 | 1.420.833 | 1.420.833 | |
| | 51 | 02 | | | Transferuri de capital | 30.000 | 30.000 | 30.000 | 30.000 | 30.000 | 30.000 | 30.000 | |
| | 51 | 02 | 29 | | Alte transferuri de capital catre instituti publice | 30.000 | 30.000 | 30.000 | 30.000 | 30.000 | 30.000 | 30.000 | |
| | 57 | | | | TITLUL VIII ASISTENTA SOCIALA | 72.060.000 | 72.060.000 | 72.060.000 | 72.060.000 | 65.703.520 | 65.703.520 | 65.703.520 | |
| | 57 | 02 | | | Ajutoare sociale | 72.060.000 | 72.060.000 | 72.060.000 | 72.060.000 | 65.703.520 | 65.703.520 | 65.703.520 | |
| | 57 | 02 | 01 | | Ajutoare sociale in numerar | 70.230.000 | 70.230.000 | 70.230.000 | 70.230.000 | 64.146.179 | 64.146.179 | 64.146.179 | |
| | 57 | 02 | 02 | | Ajutoare sociale in natura | 1.830.000 | 1.830.000 | 1.830.000 | 1.830.000 | 1.557.341 | 1.557.341 | 1.557.341 | |

| Capi- tol | Sub- capi- tol | Pa- ra- graf | Ar- ti- col | Ali- ne- at | Denumire indicator | Credite de angajament | Credite bugetare | | Angajamente legale | Angajamente efectuate | Angajamente legale de platit | Cheltuieli efective | |
|--------------|----------------------|--------------------|-------------------|-------------------|--|--------------------------|---|--------------------------|-----------------------|--------------------------|------------------------------------|------------------------|---|
| | | | | | | | anuale aprobat la finele perioadei de raportare | trimestriale cumulate | | | | | |
| A | | | | | | 1 | 2 | 3 | 4 | 5 | 6 | 7=5-6 | 8 |
| | | | | | B | | | | | | | | |
| | 59 | | | | TITLUL XI ALTE CHELTUIELI | 2.061.000 | 2.061.000 | 2.061.000 | 2.061.000 | 1.790.567 | 1.790.567 | 1.790.567 | |
| | 59 | 11 | | | Asociatii si fundatii | 2.061.000 | 2.061.000 | 2.061.000 | 2.061.000 | 1.790.567 | 1.790.567 | 1.790.567 | |
| | 70 | | | | CHELTUIELI DE CAPITAL | 2.993.360 | 2.993.360 | 2.993.360 | 2.993.360 | 884.900 | 884.900 | 884.900 | |
| | 71 | | | | TITLUL XIII ACTIVE NEFINANCIARE | 2.993.360 | 2.993.360 | 2.993.360 | 2.993.360 | 884.900 | 884.900 | 884.900 | |
| | 71 | 01 | | | Active fixe | 2.993.360 | 2.993.360 | 2.993.360 | 2.993.360 | 884.900 | 884.900 | 884.900 | |
| | 71 | 01 | 01 | | Constructii | 2.618.360 | 2.618.360 | 2.618.360 | 2.618.360 | 821.883 | 821.883 | 821.883 | |
| | 71 | 01 | 02 | | Masini, echipamente si mijloace de transport | 343.000 | 343.000 | 343.000 | 343.000 | 31.025 | 31.025 | 31.025 | |
| | 71 | 01 | 30 | | Alte active fixe (inclusiv reparatii capitale) | 32.000 | 32.000 | 32.000 | 32.000 | 31.992 | 31.992 | 31.992 | |
| | 84 | | | | PLATI EFECTUATE IN ANII PRECEDENTI SI RECUPERATE IN ANUL CURENT | | | | | | | | |
| | 85 | | | | Titlul XIX PLATI EFECTUATE IN ANII PRECEDENTI SI RECUPERATE IN ANUL CURENT | | | | | | | | |
| | 85 | 01 | | | PLati efectuate in anii precedenti si recuperate in anul curent | | | | | | | | |
| | 85 | 01 | 01 | | PLati efectuate in anii precedenti si recuperate in anul curent (SF) | | | | | | | | |
| 7000 | 02 | | | | Partea IV-a SERVICII SI DEZVOLTARE PUBLICA, LOCUINTE, MEDIU SI APE | 299.134.500 | 299.134.500 | 299.134.500 | 299.134.500 | 106.327.130 | 106.327.130 | 106.327.130 | |
| 7402 | | | | | PROTECTIA MEDIULUI | 299.134.500 | 299.134.500 | 299.134.500 | 299.134.500 | 106.327.130 | 106.327.130 | 106.327.130 | |
| | 01 | | | | CHELTUIELI CURENTE | 299.134.500 | 299.134.500 | 299.134.500 | 299.134.500 | 106.327.130 | 106.327.130 | 106.327.130 | |
| | 20 | | | | TITLUL II BUNURI SI SERVICII | 300.000 | 300.000 | 300.000 | 300.000 | 65.936 | 65.936 | 65.936 | |
| | 20 | 01 | | | Bunuri si servicii | 300.000 | 300.000 | 300.000 | 300.000 | 65.936 | 65.936 | 65.936 | |
| | 20 | 01 | 30 | | Alte bunuri si servicii pentru intretinere si functionare | 300.000 | 300.000 | 300.000 | 300.000 | 65.936 | 65.936 | 65.936 | |
| | 55 | | | | TITLUL VII ALTE TRANSFERURI | 2.384.500 | 2.384.500 | 2.384.500 | 2.384.500 | 1.610.983 | 1.610.983 | 1.610.983 | |

| Capi- tol | Sub- capi- tol | Pa- ra- graf | Gru- pa / Titlu | Ar- ti- col | Ali- ne- at | Denumire indicator | Credite de angajament | Credite bugetare | | Angajamente legale | Angajamente bugetare | Plati efectuate | Angajamente legale de platit | Cheltuieli efective |
|--------------|----------------------|--------------------|-----------------------|-------------------|-------------------|---|--------------------------|--|--------------------------|-----------------------|-------------------------|--------------------|------------------------------------|------------------------|
| | | | | | | | | anuale aprobate la finele perioadei de raportare | trimestriale cumulate | | | | | |
| A | | | | | | B | I | 2 | 3 | 4 | 5 | 6 | 7=5-6 | 8 |
| | 55 | 01 | | | | A. Transferuri interne | 2.384.500 | 2.384.500 | 2.384.500 | 2.384.500 | 1.610.983 | 1.610.983 | | |
| | 55 | 01 | 13 | | | Programe de dezvoltare | 1.434.500 | 1.434.500 | 1.434.500 | 1.434.500 | 764.986 | 764.986 | | |
| | 55 | 01 | 42 | | | Transferuri din bugetul local catre asociatiile de dezvoltare intercomuni- tate | 950.000 | 950.000 | 950.000 | 950.000 | 845.997 | 845.997 | | |
| | 56 | | | | | TITLUL VIII PROIECTE CU FINANTARE DIN FONDURI EXTERNE NERAMBURSABILE (FEN) | | | | | | | | |
| | 56 | 01 | | | | POSTADERARE | 296.450.000 | 296.450.000 | 296.450.000 | 296.450.000 | 104.650.211 | 104.650.211 | | |
| | | | | | | Programe din Fondul European de Dezvoltare Regionala (FEDR) | 296.450.000 | 296.450.000 | 296.450.000 | 296.450.000 | 104.650.211 | 104.650.211 | | |
| 8000 | 02 | | | | | Finantarea externa nerambursabila | 296.450.000 | 296.450.000 | 296.450.000 | 296.450.000 | 104.650.211 | 104.650.211 | | |
| 8002 | | | | | | Partea V-a ACTIUNI ECONOMICE | 105.958.750 | 105.958.750 | 105.958.750 | 105.958.750 | 33.291.858 | 33.291.858 | | |
| | | | | | | ACTIUNI GENERALE ECONOMICE, SI DE MUNCA | 5.804.540 | 5.804.540 | 5.804.540 | 5.804.540 | 4.072.734 | 4.072.734 | | |
| | 01 | | | | | CHELTUIELI CURENTE | 2.265.940 | 2.265.940 | 2.265.940 | 2.265.940 | 2.166.302 | 2.166.302 | | |
| | 55 | | | | | TITLUL VII ALTE TRANSFERURI | 1.065.940 | 1.065.940 | 1.065.940 | 1.065.940 | 977.103 | 977.103 | | |
| | 55 | 01 | | | | A. Transferuri interne | 1.065.940 | 1.065.940 | 1.065.940 | 1.065.940 | 977.103 | 977.103 | | |
| | 55 | 01 | 42 | | | Transferuri din bugetul local catre asociatiile de dezvoltare intercomuni- tate | 1.065.940 | 1.065.940 | 1.065.940 | 1.065.940 | 977.103 | 977.103 | | |
| | 56 | | | | | TITLUL VIII PROIECTE CU FINANTARE DIN FONDURI EXTERNE NERAMBURSABILE (FEN) | | | | | | | | |
| | 56 | 01 | | | | POSTADERARE | 1.200.000 | 1.200.000 | 1.200.000 | 1.200.000 | 1.189.199 | 1.189.199 | | |
| | | | | | | Programe din Fondul European de Dezvoltare Regionala (FEDR) | 1.200.000 | 1.200.000 | 1.200.000 | 1.200.000 | 1.189.199 | 1.189.199 | | |
| | 56 | 01 | 02 | | | Finantarea externa nerambursabila | 1.200.000 | 1.200.000 | 1.200.000 | 1.200.000 | 1.189.199 | 1.189.199 | | |
| | 70 | | | | | CHELTUIELI DE CAPITAL | 3.538.600 | 3.538.600 | 3.538.600 | 3.538.600 | 1.906.432 | 1.906.432 | | |
| | 71 | | | | | TITLUL XIII ACTIVE NEFINANCIARE | 3.538.600 | 3.538.600 | 3.538.600 | 3.538.600 | 1.906.432 | 1.906.432 | | |

| Capi- tol | Sub- capi- tol | Pa- ra- graf | Gr- pa / Titlu | Ar- ti- col | Ali- ne- at | Denumire indicator | Credite de angajament | Credite bugetare | | Angajamente legale | Plati efectuate | Angajamente legale de platit | Cheltuieli efective | |
|--------------|----------------------|--------------------|----------------------|-------------------|-------------------|---|--------------------------|--|--------------------------|-----------------------|--------------------|------------------------------------|------------------------|---|
| | | | | | | | | anuale aprobate la finele perioadei de raportare | trimestriale cumulate | | | | | |
| A | | | | | | B | I | 2 | 3 | 4 | 5 | 6 | 7=5-6 | 8 |
| | | | 71 | 01 | | Active fixe | 3.538.600 | 3.538.600 | 3.538.600 | 3.538.600 | 1.906.432 | 1.906.432 | | |
| | | | 71 | 01 | 01 | Constructii | 3.538.600 | 3.538.600 | 3.538.600 | 3.538.600 | 1.906.432 | 1.906.432 | | |
| 8302 | | | | | | AGRICULTURA, SILVICULTURA, SI VANATOARE | 615.000 | 615.000 | 615.000 | 615.000 | 490.000 | 490.000 | | |
| | | | 01 | | | CHELTUIELI CURENTE | 615.000 | 615.000 | 615.000 | 615.000 | 490.000 | 490.000 | | |
| | | | 51 | | | TITLUL VI TRANSFERURI INTRE UNITATI ALE ADMINISTRATIEI PUBLICE | 615.000 | 615.000 | 615.000 | 615.000 | 490.000 | 490.000 | | |
| | | | 51 | 01 | | Transferuri curente | 582.000 | 582.000 | 582.000 | 582.000 | 462.000 | 462.000 | | |
| | | | 51 | 01 | 49 | Transferuri din bugetele locale pentru finantarea Camerelor Agricole | 582.000 | 582.000 | 582.000 | 582.000 | 462.000 | 462.000 | | |
| | | | 51 | 02 | | Transferuri de capital | 33.000 | 33.000 | 33.000 | 33.000 | 28.000 | 28.000 | | |
| | | | 51 | 02 | 29 | Alte transferuri de capital catre instituti publice | 33.000 | 33.000 | 33.000 | 33.000 | 28.000 | 28.000 | | |
| 8402 | | | | | | TRANSPORTURI | 95.772.090 | 95.755.510 | 95.755.510 | 95.103.511 | 28.543.776 | 28.543.776 | | |
| | | | 01 | | | CHELTUIELI CURENTE | 60.466.790 | 60.466.790 | 60.466.790 | 59.816.790 | 17.652.136 | 17.652.136 | | |
| | | | 20 | | | TITLUL II BUNURI SI SERVICII | 18.326.620 | 18.326.620 | 18.326.620 | 18.326.620 | 11.161.249 | 11.161.249 | | |
| | | | 20 | 02 | | Reparatii curente | 18.326.620 | 18.326.620 | 18.326.620 | 18.326.620 | 11.161.249 | 11.161.249 | | |
| | | | 56 | | | TITLUL VIII PROIECTE CU FINANTARE DIN FONDURI EXTERNE NERAMBURSABILE (FEN) | 42.140.170 | 42.140.170 | 42.140.170 | 41.490.170 | 6.490.887 | 6.490.887 | | |
| | | | 56 | 01 | | POSTADERARE | 42.140.170 | 42.140.170 | 42.140.170 | 41.490.170 | 6.490.887 | 6.490.887 | | |
| | | | 56 | 01 | | Programe din Fondul European de Dezvoltare Regionala (FEDR) | 42.140.170 | 42.140.170 | 42.140.170 | 41.490.170 | 6.490.887 | 6.490.887 | | |
| | | | 56 | 01 | 02 | Finantarea externa nerambursabila | 41.490.170 | 41.490.170 | 41.490.170 | 41.490.170 | 6.490.887 | 6.490.887 | | |
| | | | 56 | 01 | 03 | Cheltuieli neeligibile | 650.000 | 650.000 | 650.000 | 650.000 | | | | |
| | | | 70 | | | CHELTUIELI DE CAPITAL | 31.945.300 | 31.945.300 | 31.945.300 | 31.945.300 | 7.548.219 | 7.548.219 | | |
| | | | 71 | | | TITLUL XIII ACTIVE NEFINANCIARE | 31.945.300 | 31.945.300 | 31.945.300 | 31.945.300 | 7.548.219 | 7.548.219 | | |
| | | | 71 | 01 | | Active fixe | 31.744.300 | 31.744.300 | 31.744.300 | 31.744.300 | 7.357.147 | 7.357.147 | | |
| | | | 71 | 01 | 01 | Constructii | 30.068.500 | 30.068.500 | 30.068.500 | 30.068.500 | 6.701.112 | 6.701.112 | | |


| Capi- tol | Sub- capi- tol | Pa- ra- graf | Gru- pa / Titlu | Ar- ti- col | Ali- ne- at | Denumire indicator | Credite de angajament | Credite bugetare | | Angajamente bugetare | Angajamente legale | Plati efectuate | Angajamente legale de platit | Cheltuieli efective |
|--------------|----------------------|--------------------|-----------------------|-------------------|-------------------|---|--------------------------|---|--------------------------|-------------------------|-----------------------|--------------------|------------------------------------|------------------------|
| | | | | | | | | anuale aprobat la finele perioadei de raportare | trimestriale cumulate | | | | | |
| A | | | | | | B | I | 2 | 3 | 4 | 5 | 6 | 7=5-6 | 8 |
| | | | 71 | 01 | 30 | Alte active fixe (inclusiv reparatii capitale) | 1.675.800 | 1.675.800 | 1.675.800 | 1.675.800 | 656.035 | 656.035 | | |
| | | | 71 | 03 | | Reparatii capitale aferente activelor fixe | 201.000 | 201.000 | 201.000 | 201.000 | 191.072 | 191.072 | | |
| | | | 79 | | | OPERATIUNI FINANCIARE | 3.360.000 | 3.360.000 | 3.360.000 | 3.360.000 | 3.360.000 | 3.360.000 | | |
| | | | 81 | | | TITLUL XVII RAMBURSARI DE CREDITE | 3.360.000 | 3.360.000 | 3.360.000 | 3.360.000 | 3.360.000 | 3.360.000 | | |
| | | | 81 | 02 | | Rambursari de credite interne | 3.360.000 | 3.360.000 | 3.360.000 | 3.360.000 | 3.360.000 | 3.360.000 | | |
| | | | 81 | 02 | 05 | Rambursari de credite aferente datoriei publice interne locale | 3.360.000 | 3.360.000 | 3.360.000 | 3.360.000 | 3.360.000 | 3.360.000 | | |
| | | | 84 | | | TITLUL XV PLATI EFECTUATE IN ANII PRECEDENTI SI RECUPERATE | | | | | | | | |
| | | | 85 | | | IN ANUL CURENT | | -16.580 | -16.580 | -16.579 | -16.579 | -16.579 | | |
| | | | 85 | | | Titulul XIX PLATI EFECTUATE IN ANII PRECEDENTI SI RECUPERATE | | | | | | | | |
| | | | 85 | 01 | | IN ANUL CURENT | | -16.580 | -16.580 | -16.579 | -16.579 | -16.579 | | |
| | | | 85 | 01 | | Plati efectuate in anii precedenti si recuperate in anul curent | | | | | | | | |
| | | | 85 | 01 | 01 | Plati efectuate in anii precedenti si recuperate in anul curent (SF) | | -16.580 | -16.580 | -16.579 | -16.579 | -16.579 | | |
| | | | 85 | 01 | 02 | Plati efectuate in anii precedenti si recuperate in anul curent (SD) | | -16.580 | -16.580 | | | | | |
| 8702 | | | 01 | | | ALTE ACTIUNI ECONOMICE | 3.783.700 | 3.783.700 | 3.783.700 | 3.613.000 | 185.348 | 185.348 | | |
| | | | 55 | | | CHELTUIELI CURENTE | 3.613.000 | 3.613.000 | 3.613.000 | 3.613.000 | 185.348 | 185.348 | | |
| | | | 55 | 01 | | TITLUL VII ALTE TRANSFERURI | 3.613.000 | 3.613.000 | 3.613.000 | 3.613.000 | 185.348 | 185.348 | | |
| | | | 55 | 01 | 13 | A. Transferuri interne | 3.613.000 | 3.613.000 | 3.613.000 | 3.613.000 | 185.348 | 185.348 | | |
| | | | 55 | 01 | 18 | Programe de dezvoltare | 3.593.000 | 3.593.000 | 3.593.000 | 3.593.000 | 170.348 | 170.348 | | |
| | | | 70 | | | Alte transferuri curente interne | 20.000 | 20.000 | 20.000 | 20.000 | 15.000 | 15.000 | | |
| | | | | | | CHELTUIELI DE CAPITAL | 170.700 | 170.700 | 170.700 | | | | | |

| Capi- tol | Sub- capi- tol | Pa- ra- graf | Ar- ti- col | Ali- ne- at | Denumire indicator | Credite de angajament | Credite bugetare | | Angajamente legale | Plati efectuate | Angajamente legale de platit | Cheltuieli efective |
|--------------|----------------------|--------------------|-------------------|-------------------|---|--------------------------|---|--------------------------|-----------------------|--------------------|------------------------------------|------------------------|
| | | | | | | | anuale aprobat la finele perioadei de raportare | trimestriale cumulate | | | | |
| A | | | | | B | I | 2 | 3 | 4 | 5 | 6 | 8 |
| | 71 | | | | TITLUL XIII ACTIVE NEFINANCIARE | 169.700 | 169.700 | 169.700 | | | | |
| | 71 | 01 | | | Active fixe | 169.700 | 169.700 | 169.700 | | | | |
| | 71 | 01 | 30 | | Alte active fixe (inclusiv reparatii capitale) | 169.700 | 169.700 | 169.700 | | | | |
| | 72 | | | | TITLUL XIV ACTIVE FINANCIARE | 1.000 | 1.000 | 1.000 | | | | |
| | 72 | 01 | | | Active financiare | 1.000 | 1.000 | 1.000 | | | | |
| | 72 | 01 | 01 | | Participare la capitalul social al societatilor comerciale | 1.000 | 1.000 | 1.000 | | | | |

Presedinte,
Adrian Nicolae David



Secretar al Judetului,
Sorin Dumitru Stefoni

CONTUL DE EXECUȚIE AL BUGETULUI LOCAL - CHELTUIELI
SECȚIUNEA DE FUNCȚIONARE
03.12.2015

| Capi- tol | Sub- capit- ol | Pa- ra- graf | Gru- pa / Titlu | Ali- ne- at | Denumire indicator | Credite de angajament | Credite bugetare | | | Angajamente legale | Plati efectuate | Angajamente legale de platit | Cheltuieli efective |
|--------------|----------------------|--------------------|-----------------------|-------------------|--|--------------------------|--|--------------------------|-------------|-----------------------|--------------------|------------------------------------|------------------------|
| | | | | | | | anuale aprobate la finele perioadei de raportare | trimestriale cumulate | 4 | | | | |
| A | | | | | B | 1 | 2 | 3 | 4 | 5 | 6 | 7=5-6 | 8 |
| 5002 | | | | | TOTAL CHELTUIELI | 194.756.550 | 197.483.880 | 197.483.880 | 193.891.963 | 166.184.089 | 160.973.070 | 5.211.019 | |
| | 01 | | | | CHELTUIELI CURENTE | 191.394.550 | 194.211.970 | 194.211.970 | 190.604.930 | 162.897.056 | 157.686.037 | 5.211.019 | |
| | 10 | | | | TITLUL I CHELTUIELI DE PERSONAL | 31.610.590 | 31.610.590 | 31.610.590 | 31.610.590 | 31.607.590 | 26.396.571 | 5.211.019 | |
| | 10 | 01 | | | Cheltuieli salariale in bani | 25.832.810 | 25.832.810 | 25.832.810 | 25.832.810 | 25.832.810 | 21.675.583 | 4.157.227 | |
| | 10 | 01 | 01 | | Salarii de baza | 24.286.410 | 24.286.410 | 24.286.410 | 24.286.410 | 24.286.410 | 20.470.547 | 3.815.863 | |
| | 10 | 01 | 05 | | Sporuri pentru corditii de munca | 12.217 | 12.217 | 12.217 | 12.217 | 12.217 | 9.535 | 2.682 | |
| | 10 | 01 | 06 | | Alte sporuri | 423.980 | 423.980 | 423.980 | 423.980 | 423.980 | 217.404 | 206.576 | |
| | 10 | 01 | 10 | | Fond pentru posturi ocupate prin cumul | 90.680 | 90.680 | 90.680 | 90.680 | 90.680 | 75.733 | 14.947 | |
| | 10 | 01 | 11 | | Fond aferent platii cu ora | 367.530 | 367.530 | 367.530 | 367.530 | 367.530 | 340.315 | 27.215 | |
| | 10 | 01 | 12 | | Indemnizatii platite unor persoane din afara unitatii | 389.090 | 389.090 | 389.090 | 389.090 | 389.090 | 313.772 | 75.318 | |
| | 10 | 01 | 13 | | Indemnizatii de delegare | 23.000 | 23.000 | 23.000 | 23.000 | 23.000 | 18.096 | 4.904 | |
| | 10 | 01 | 30 | | Alte drepturi salariale in bani | 239.903 | 239.903 | 239.903 | 239.903 | 239.903 | 230.181 | 9.722 | |
| | 10 | 03 | | | Contributii | 5.777.780 | 5.777.780 | 5.777.780 | 5.777.780 | 5.774.780 | 4.720.988 | 1.053.792 | |
| | 10 | 03 | 01 | | Contributii de asigurari sociale de stat | 4.111.120 | 4.111.120 | 4.111.120 | 4.111.120 | 4.111.120 | 3.321.748 | 789.372 | |
| | 10 | 03 | 02 | | Contributii de asigurari de somaj | 127.000 | 127.000 | 127.000 | 127.000 | 127.000 | 103.405 | 23.595 | |
| | 10 | 03 | 03 | | Contributii de asigurari sociale de saratate | 1.307.810 | 1.307.810 | 1.307.810 | 1.307.810 | 1.307.810 | 1.110.053 | 197.757 | |
| | 10 | 03 | 04 | | Contributii de asigurari pentru accidente de munca si boli profesionale | 42.400 | 42.400 | 42.400 | 42.400 | 42.400 | 32.822 | 9.578 | |
| | 10 | 03 | 06 | | Contributii pentru concedii si indemnizatii | 189.450 | 189.450 | 189.450 | 189.450 | 186.450 | 152.960 | 33.490 | |
| | 20 | | | | TITLUL II BUNURI SI SERVICII | 33.050.390 | 33.050.390 | 33.050.390 | 32.258.770 | 19.956.256 | 19.956.256 | | |
| | 20 | 01 | | | Bunuri si servicii | 7.236.240 | 7.236.240 | 7.236.240 | 7.236.240 | 4.687.005 | 4.687.005 | | |
| | 20 | 01 | 01 | | Furnituri de birou | 194.630 | 194.630 | 194.630 | 194.630 | 97.038 | 97.038 | | |
| | 20 | 01 | 02 | | Materiale pentru curatenie | 301.400 | 301.400 | 301.400 | 301.400 | 196.355 | 196.355 | | |
| | 20 | 01 | 03 | | Incalzit, iluminat si forta motrica | 2.321.610 | 2.321.610 | 2.321.610 | 2.321.610 | 1.612.583 | 1.612.583 | | |

| Capi- tol | Sub- cap- itol | Pa- ra- graf | Gru- pa / Tidu | Ar- ti- col | Ali- ne- at | Denumire indicator | Credite de angajament | Credite bugetare | | | Angajamente legale | Plati efectuate | Angajamente legale de platit | Cheltuieli efective |
|--------------|----------------------|--------------------|----------------------|-------------------|-------------------|---|--------------------------|--|------------|------------|-----------------------|--------------------|------------------------------------|------------------------|
| | | | | | | | | anuale aprobate la finele perioadei de raportare | 2 | 3 | | | | |
| A | | | | | | | 1 | 2 | 3 | 4 | 5 | 6 | 7=5-6 | 8 |
| | | | | | | B | | | | | | | | |
| | 20 | 01 | 04 | | | Apa, canal si salubritate | 268.400 | 268.400 | 268.400 | 268.400 | 230.905 | 230.905 | 230.905 | 8 |
| | 20 | 01 | 05 | | | Carburanti si lubrifianti | 540.960 | 540.960 | 540.960 | 540.960 | 531.370 | 531.370 | 531.370 | |
| | 20 | 01 | 06 | | | Piese de schimb | 158.500 | 158.500 | 158.500 | 158.500 | 104.070 | 104.070 | 104.070 | |
| | 20 | 01 | 07 | | | Transport | 121.740 | 121.740 | 121.740 | 121.740 | 43.740 | 43.740 | 43.740 | |
| | 20 | 01 | 08 | | | Posta, telecomunicatii, radio, tv, internet | 264.500 | 264.500 | 264.500 | 264.500 | 230.712 | 230.712 | 230.712 | |
| | 20 | 01 | 09 | | | Materiale si prestari de servicii cu caracter functional | 460.000 | 460.000 | 460.000 | 460.000 | 225.549 | 225.549 | 225.549 | |
| | 20 | 01 | 30 | | | Alte bunuri si servicii pentru intretinere si functionare | 2.604.500 | 2.604.500 | 2.604.500 | 2.604.500 | 1.414.683 | 1.414.683 | 1.414.683 | |
| | 20 | 02 | | | | Reparatii curente | 19.076.320 | 19.076.320 | 19.076.320 | 18.943.700 | 11.457.096 | 11.457.096 | 11.457.096 | |
| | 20 | 03 | | | | Hrana | 2.318.000 | 2.318.000 | 2.318.000 | 2.318.000 | 1.625.720 | 1.625.720 | 1.625.720 | |
| | 20 | 03 | 01 | | | Hrana pentru oameni | 2.318.000 | 2.318.000 | 2.318.000 | 2.318.000 | 1.625.720 | 1.625.720 | 1.625.720 | |
| | 20 | 04 | | | | Medicamente si materiale sanitare | 105.500 | 105.500 | 105.500 | 105.500 | 82.116 | 82.116 | 82.116 | |
| | 20 | 04 | 01 | | | Medicamente | 90.500 | 90.500 | 90.500 | 90.500 | 70.986 | 70.986 | 70.986 | |
| | 20 | 04 | 02 | | | Materiale sanitare | 13.000 | 13.000 | 13.000 | 13.000 | 9.570 | 9.570 | 9.570 | |
| | 20 | 04 | 04 | | | Dezinfectanti | 2.000 | 2.000 | 2.000 | 2.000 | 1.560 | 1.560 | 1.560 | |
| | 20 | 05 | | | | Bunuri de natura obiectelor de inventar | 1.699.650 | 1.699.650 | 1.699.650 | 1.093.650 | 449.369 | 449.369 | 449.369 | |
| | 20 | 05 | 01 | | | Uniforme si echipament | 504.000 | 504.000 | 504.000 | 504.000 | | | | |
| | 20 | 05 | 03 | | | Lenjerie si accesorii de pat | 102.000 | 102.000 | 102.000 | 102.000 | | | | |
| | 20 | 05 | 30 | | | Alte obiecte de inventar | 1.093.650 | 1.093.650 | 1.093.650 | 1.093.650 | 449.369 | 449.369 | 449.369 | |
| | 20 | 06 | | | | Deplasari, detasari, transferari | 675.479 | 675.479 | 675.479 | 675.479 | 616.620 | 616.620 | 616.620 | |
| | 20 | 06 | 01 | | | Deplasari interne, detasari, transferari | 340.479 | 340.479 | 340.479 | 340.479 | 314.154 | 314.154 | 314.154 | |
| | 20 | 06 | 02 | | | Deplasari in strainatate | 335.000 | 335.000 | 335.000 | 335.000 | 302.466 | 302.466 | 302.466 | |
| | 20 | 11 | | | | Carti, publicatii si materiale documentare | 11.600 | 11.600 | 11.600 | 11.600 | 3.053 | 3.053 | 3.053 | |
| | 20 | 12 | | | | Consultanta si expertiza | 500 | 500 | 500 | 500 | | | | |
| | 20 | 13 | | | | Pregatire profesionala | 128.000 | 128.000 | 128.000 | 128.000 | 78.783 | 78.783 | 78.783 | |

| Capi- tol | Pa- ra- graf | Ar- ti- col | Ali- ne- at | Denumire indicator | Credite de angajament | Credite bugetare | | | Angajamente legale | Plati efectuate | Angajamente legale de platit | Cheltuieli efective |
|--------------|--------------------|-------------------|-------------------|--|--------------------------|---|------------|------------|-----------------------|--------------------|------------------------------------|------------------------|
| | | | | | | anuale aprobrate la finele perioadei de raportare | 2 | 3 | | | | |
| A | | | | B | | | | | | | | |
| | 20 | 14 | | Protectia muncii | 117.000 | 117.000 | 117.000 | 117.000 | 30.740 | 30.740 | | |
| | 20 | 19 | | Contributii ale administratiei publice locale la realizarea unor lucrari si servicii de interes public local, in baza unor conventii sau contracte de asociere | 260.000 | 260.000 | 260.000 | 260.000 | 196.180 | 196.180 | | |
| | 20 | 24 | | Comisioane si alte costuri aferente imprumuturilor | 360.000 | 360.000 | 360.000 | 360.000 | 206.996 | 206.996 | | |
| | 20 | 24 | 02 | Comisioane si alte costuri aferente imprumuturilor interne | 360.000 | 360.000 | 360.000 | 360.000 | 206.996 | 206.996 | | |
| | 20 | 25 | | Cheltuieli judiciare si extrajudiciare derivate din actiuni in reprezentarea intereselor statului, potrivit dispozitiilor legale | 50.000 | 50.000 | 50.000 | 50.000 | | | | |
| | 20 | 30 | | Alte cheltuieli | 1.012.101 | 1.012.101 | 1.012.101 | 1.009.601 | 522.578 | 522.578 | | |
| | 20 | 30 | 01 | Reclama si publicitate | 165.000 | 165.000 | 165.000 | 165.000 | 76.395 | 76.395 | | |
| | 20 | 30 | 02 | Protocol si reprezentare | 280.000 | 280.000 | 280.000 | 280.000 | 105.413 | 105.413 | | |
| | 20 | 30 | 03 | Prime de asigurare non-viata | 60.000 | 60.000 | 60.000 | 60.000 | 42.025 | 42.025 | | |
| | 20 | 30 | 04 | Chirii | 2.500 | 2.500 | 2.500 | 2.500 | | | | |
| | 20 | 30 | 30 | Alte cheltuieli cu bunuri si servicii | 504.601 | 504.601 | 504.601 | 504.601 | 298.745 | 298.745 | | |
| | 30 | | | TITLUL III DOBANZI | 4.000.000 | 4.000.000 | 4.000.000 | 4.000.000 | 1.985.908 | 1.985.908 | | |
| | 30 | 01 | | Dobanzi aferente datoriei publice interne | 4.000.000 | 4.000.000 | 4.000.000 | 4.000.000 | 1.985.908 | 1.985.908 | | |
| | 30 | 01 | 01 | Dobanzi aferente datoriei publice interne directe | 4.000.000 | 4.000.000 | 4.000.000 | 4.000.000 | 1.985.908 | 1.985.908 | | |
| | 50 | | | TITLUL V FONDURI DE REZERVA | | | | | | | | |
| | 50 | 04 | | Fond de rezerva bugetara la dispozitia autoritatilor locale | 2.815.420 | 2.815.420 | 2.815.420 | 2.815.420 | | | | |
| | 51 | | | TITLUL VI TRANSFERURI INTRE UNITATI ALE ADMINISTRATIEI PUBLICE | 31.008.070 | 31.008.070 | 31.008.070 | 31.008.070 | 27.840.618 | 27.840.618 | | |

| Capi- tol | Sub- cap- tol | Fa- ra- gra- f | Gru- pa / Titlu | Ar- ti- col | Ali- ne- at | Denumire indicator | Credite de angajament | Credite bugetare | | | Angajamente legale | Plati efectuate | Angajamente legale de platit | Cheltuieli efective |
|--------------|---------------------|-------------------------|-----------------------|-------------------|-------------------|---|--------------------------|---|--------------------------|------------|-----------------------|--------------------|------------------------------------|------------------------|
| | | | | | | | | anuale aprobat la finele perioadei de raportare | trimestriale cumulate | | | | | |
| A | | | | | | B | 1 | 2 | 3 | 4 | 5 | 6 | 7=5-6 | 8 |
| | 51 | 01 | | | | Transferuri curente | 31.008.070 | 31.008.070 | 31.008.070 | 31.008.070 | 27.840.618 | 27.840.618 | | |
| | 51 | 01 | 01 | | | Transferuri catre institutii publice | 18.037.450 | 18.037.450 | 18.037.450 | 18.037.450 | 16.438.561 | 16.438.561 | | |
| | 51 | 01 | 39 | | | Transferuri din bugetele locale pentru finantarea unitatilor de asistenta sociala si medico-sociale | 1.808.000 | 1.808.000 | 1.808.000 | 1.808.000 | 1.628.833 | 1.628.833 | | |
| | 51 | 01 | 46 | | | Transferuri din bugetele locale pentru finantarea cheltuielilor curente din domeniul sanatatii | 7.078.220 | 7.078.220 | 7.078.220 | 7.078.220 | 6.043.124 | 6.043.124 | | |
| | 51 | 01 | 49 | | | Transferuri din bugetele locale pentru finantarea Camerelor Agricole | 582.000 | 582.000 | 582.000 | 582.000 | 462.000 | 462.000 | | |
| | 51 | 01 | 60 | | | Transferuri din bugetul judetului pentru clasele de invatamant special organizate in cadrul unitatilor de invatamant in masa | 3.502.400 | 3.502.400 | 3.502.400 | 3.502.400 | 3.268.100 | 3.268.100 | | |
| | 55 | | | | | TITLUL VII ALTE TRANSFERURI | 2.471.000 | 2.471.000 | 2.471.000 | 2.471.000 | 2.044.746 | 2.044.746 | | |
| | 55 | 01 | | | | A. Transferuri interne | 2.448.220 | 2.448.220 | 2.448.220 | 2.448.220 | 2.021.969 | 2.021.969 | | |
| | 55 | 01 | 18 | | | Alte transferuri curente interne | 2.448.220 | 2.448.220 | 2.448.220 | 2.448.220 | 2.021.969 | 2.021.969 | | |
| | 55 | 02 | | | | B. Transferuri curente in strainatate (catre organizatii internationale) | 22.780 | 22.780 | 22.780 | 22.780 | 22.777 | 22.777 | | |
| | 55 | 02 | 01 | | | Contributii si cotizatii la organisme internationale | 22.780 | 22.780 | 22.780 | 22.780 | 22.777 | 22.777 | | |
| | 57 | | | | | TITLUL VIII ASISTENTA SOCIALA | 80.318.000 | 80.318.000 | 80.318.000 | 80.318.000 | 71.983.995 | 71.983.995 | | |
| | 57 | 02 | | | | Ajutoare sociale | 80.318.000 | 80.318.000 | 80.318.000 | 80.318.000 | 71.983.995 | 71.983.995 | | |
| | 57 | 02 | 01 | | | Ajutoare sociale in numerar | 70.230.000 | 70.230.000 | 70.230.000 | 70.230.000 | 64.146.179 | 64.146.179 | | |
| | 57 | 02 | 02 | | | Ajutoare sociale in natura | 10.088.000 | 10.088.000 | 10.088.000 | 10.088.000 | 7.837.816 | 7.837.816 | | |
| | 59 | | | | | TITLUL XI ALTE CHELTUIELI | 8.938.500 | 8.938.500 | 8.938.500 | 8.938.500 | 7.477.943 | 7.477.943 | | |
| | 59 | 11 | | | | Asociatii si fundatii | 2.511.000 | 2.511.000 | 2.511.000 | 2.511.000 | 2.141.559 | 2.141.559 | | |
| | 59 | 12 | | | | Sustinerea cultelor | 2.450.000 | 2.450.000 | 2.450.000 | 2.450.000 | 2.213.159 | 2.213.159 | | |

| Capi- tol | Sub- capi- tol | Pa- ra- graf | Gru- pa / Titlu | Ar- fi- col | Ali- ne- at | Denumire indicator | Credite de angajament | Credite bugetare | | Angajamente bugetare | Angajamente legale | Plati efectuate | Angajamente legale de platit | Cheltuieli efective |
|--------------|----------------------|--------------------|-----------------------|-------------------|-------------------|---|--------------------------|--|--------------------------|-------------------------|-----------------------|--------------------|------------------------------------|------------------------|
| | | | | | | | | anuale aprobate la finele perioadei de raportare | trimestriale cumulate | | | | | |
| A | | | | | | B | 1 | 2 | 3 | 4 | 5 | 6 | 7=5-6 | 8 |
| | | | 59 | 15 | | Contributii la salarizarea personalului neclerical | 3.840.000 | 3.840.000 | 3.840.000 | 3.840.000 | 3.030.611 | 3.030.611 | 3.030.611 | |
| | | | 59 | 17 | | Despagubiri civile | 51.500 | 51.500 | 51.500 | 51.500 | 12.014 | 12.014 | 12.014 | |
| | | | 59 | 22 | | Actiuni cu caracter stiintifice si social-cultural | 86.000 | 86.000 | 86.000 | 86.000 | 80.600 | 80.600 | 80.600 | |
| | | | 79 | | | OPERATIUNI FINANCIARE | 3.360.000 | 3.360.000 | 3.360.000 | 3.360.000 | 3.360.000 | 3.360.000 | 3.360.000 | |
| | | | 81 | | | TITLUL XVII RAMBURSARI DE CREDITE | 3.360.000 | 3.360.000 | 3.360.000 | 3.360.000 | 3.360.000 | 3.360.000 | 3.360.000 | |
| | | | 81 | 02 | | Rambursari de credite interne | 3.360.000 | 3.360.000 | 3.360.000 | 3.360.000 | 3.360.000 | 3.360.000 | 3.360.000 | |
| | | | 81 | 02 | 05 | Rambursari de credite aferente datoriei publice interne locale | 3.360.000 | 3.360.000 | 3.360.000 | 3.360.000 | 3.360.000 | 3.360.000 | 3.360.000 | |
| | | | 84 | | | PLATI EFECTUATE IN ANII PRECEDENTI SI RECUPERATE IN ANUL CURENT | | -88.090 | -88.090 | -88.090 | -72.967 | -72.967 | -72.967 | |
| | | | 85 | | | Tital XIX PLATI EFECTUATE IN ANII PRECEDENTI SI RECUPERATE IN ANUL CURENT | | -88.090 | -88.090 | -88.090 | -72.967 | -72.967 | -72.967 | |
| | | | 85 | 01 | | Plati efectuate in anii precedenti si recuperate in anul curent | | -88.090 | -88.090 | -88.090 | -72.967 | -72.967 | -72.967 | |
| | | | 85 | 01 | 01 | Plati efectuate in anii precedenti si recuperate in anul curent (SF) | | -88.090 | -88.090 | -88.090 | -72.967 | -72.967 | -72.967 | |
| 5100 | 02 | | | | | Partea I-a SERVICII PUBLICE GENERALE | 18.234.830 | 21.042.940 | 21.042.940 | 18.173.558 | 13.962.282 | 13.036.072 | 926.210 | |
| 5102 | | | | | | AUTORITATI PUBLICE SI ACTIUNI EXTERNE CHELTUIELI CURENTE | 10.834.330 | 10.834.330 | 10.834.330 | 10.781.807 | 8.910.624 | 7.984.414 | 926.210 | |
| | | | 01 | | | CHELTUIELI CURENTE | 10.834.330 | 10.834.330 | 10.834.330 | 10.781.807 | 8.910.647 | 7.984.437 | 926.210 | |
| | | | 10 | | | TITLUL I CHELTUIELI DE PERSONAL | 5.614.590 | 5.614.590 | 5.614.590 | 5.614.590 | 5.611.590 | 4.685.380 | 926.210 | |
| | | | 10 | 01 | | Cheltuieli salariale in bani | 4.623.590 | 4.623.590 | 4.623.590 | 4.623.590 | 4.623.590 | 3.924.180 | 699.410 | |
| | | | 10 | 01 | 01 | Salarii de baza | 4.034.000 | 4.034.000 | 4.034.000 | 4.034.000 | 4.034.000 | 3.418.573 | 615.427 | |
| | | | 10 | 01 | 12 | Indemnizatii platite unor persoane din afara unitatii | 369.590 | 369.590 | 369.590 | 369.590 | 369.590 | 297.862 | 71.728 | |
| | | | 10 | 01 | 13 | Indemnizatii de delegare | 20.000 | 20.000 | 20.000 | 20.000 | 20.000 | 17.467 | 2.533 | |

| Capi- tol | Sub- capi- tol | Pa- ra- graf | Gru- pa / Titlu | Ar- ti- col | Al- ne- at | Denumire indicator | Credite de angajament | Credite bugetare | | | Angajamente legale | Plati efectuate | Angajamente legale de platit | Cheltuieli efective |
|--------------|----------------------|--------------------|-----------------------|-------------------|------------------|--|--------------------------|------------------|-----------|-----------|-----------------------|--------------------|------------------------------------|------------------------|
| | | | | | | | | 1 | 2 | 3 | | | | |
| | | | A | | | B | | | | | | | | |
| | | | 10 | 01 | 30 | Alte drepturi salariale in bani | 200.000 | 200.000 | 200.000 | 200.000 | 200.000 | 190.278 | 9.722 | |
| | | | 10 | 03 | | Contributii | 991.000 | 991.000 | 991.000 | 991.000 | 998.000 | 761.200 | 226.800 | |
| | | | 10 | 03 | 01 | Contributii de asigurari sociale de stat | 720.000 | 720.000 | 720.000 | 720.000 | 720.000 | 537.510 | 182.490 | |
| | | | 10 | 03 | 02 | Contributii de asigurari de somaj | 21.000 | 21.000 | 21.000 | 21.000 | 21.000 | 16.931 | 4.069 | |
| | | | 10 | 03 | 03 | Contributii de asigurari sociale de sanatate | 241.000 | 241.000 | 241.000 | 241.000 | 241.000 | 201.645 | 39.355 | |
| | | | 10 | 03 | 04 | Contributii de asigurari pentru accidente de munca si boli profesionale | 6.000 | 6.000 | 6.000 | 6.000 | 6.000 | 5.114 | 886 | |
| | | | 10 | 03 | 06 | Contributii pentru concedii si indemnizatii | 3.000 | 3.000 | 3.000 | 3.000 | 3.000 | | | |
| | | | 20 | | | TITLUL II BUNURI SI SERVICII | 4.952.780 | 4.952.780 | 4.952.780 | 4.900.230 | 3.142.486 | 3.142.486 | | |
| | | | 20 | 01 | | Bunuri si servicii | 2.633.000 | 2.633.000 | 2.633.000 | 2.633.000 | 1.691.291 | 1.691.291 | | |
| | | | 20 | 01 | 01 | Furnituri de birou | 110.000 | 110.000 | 110.000 | 110.000 | 24.897 | 24.897 | | |
| | | | 20 | 01 | 02 | Materiale pentru curatenie | 110.000 | 110.000 | 110.000 | 110.000 | 55.393 | 55.393 | | |
| | | | 20 | 01 | 03 | Incalzit, iluminat si forta motrica | 410.000 | 410.000 | 410.000 | 410.000 | 305.430 | 305.430 | | |
| | | | 20 | 01 | 04 | Apa, canal si salubritate | 50.000 | 50.000 | 50.000 | 50.000 | 40.332 | 40.332 | | |
| | | | 20 | 01 | 05 | Carburanti si lubrifianti | 193.000 | 193.000 | 193.000 | 193.000 | 188.175 | 188.175 | | |
| | | | 20 | 01 | 06 | Piese de schimb | 90.000 | 90.000 | 90.000 | 90.000 | 48.504 | 48.504 | | |
| | | | 20 | 01 | 08 | Posta, telecomunicatii, radio, tv, internet | 140.000 | 140.000 | 140.000 | 140.000 | 135.011 | 135.011 | | |
| | | | 20 | 01 | 09 | Materiale si prestari de servicii cu caracter functional | 380.000 | 380.000 | 380.000 | 380.000 | 157.809 | 157.809 | | |
| | | | 20 | 01 | 30 | Alte bunuri si servicii pentru intretinere si functionare | 1.150.000 | 1.150.000 | 1.150.000 | 1.150.000 | 735.740 | 735.740 | | |
| | | | 20 | 02 | | Reparatii curente | 201.080 | 201.080 | 201.080 | 201.080 | 173.458 | 173.458 | | |
| | | | 20 | 05 | | Bunuri de natura obiectelor de inventar | 320.200 | 320.200 | 320.200 | 320.200 | 191.001 | 191.001 | | |
| | | | 20 | 05 | 30 | Alte obiecte de inventar | 320.200 | 320.200 | 320.200 | 320.200 | 191.001 | 191.001 | | |

| Capi- tol | Sub- capi- tol | Pa- ra- graf | Gru- pa / Titlu | Ar- ti- col | Ali- ne- at | Denumire indicator | Credite de angajament | Credite bugetare | | | Angajamente legale | Plati efectuate | Angajamente legale de plati | Cheltuieli efective |
|--------------|----------------------|--------------------|-----------------------|-------------------|-------------------|---|--------------------------|---|---------|---------|-----------------------|--------------------|-----------------------------------|------------------------|
| | | | | | | | | anuale aprobrate la finele perioadei de raportare | 2 | 3 | | | | |
| A | | | | | | B | I | 2 | 3 | 4 | 5 | 6 | 7=5-6 | 8 |
| | 20 | 06 | | | | Deplasari, detasari, transferari | 582.500 | 582.500 | 582.500 | 582.500 | 524.135 | 524.135 | | |
| | 20 | 06 | 01 | | | Deplasari interne, detasari, transferari | 247.500 | 247.500 | 247.500 | 247.500 | 221.669 | 221.669 | | |
| | 20 | 06 | 02 | | | Deplasari in strainatate | 335.000 | 335.000 | 335.000 | 335.000 | 302.466 | 302.466 | | |
| | 20 | 11 | | | | Carti, publicatii si materiale documentare | 10.000 | 10.000 | 10.000 | 10.000 | 1.455 | 1.455 | | |
| | 20 | 13 | | | | Pregatire profesionala | 50.000 | 50.000 | 50.000 | 50.000 | 48.638 | 48.638 | | |
| | 20 | 24 | | | | Comisioane si alte costuri aferente imprumuturilor | 360.000 | 360.000 | 360.000 | 360.000 | 206.996 | 206.996 | | |
| | 20 | 24 | 02 | | | Comisioane si alte costuri aferente imprumuturilor interne | 360.000 | 360.000 | 360.000 | 360.000 | 206.996 | 206.996 | | |
| | 20 | 25 | | | | Cheltuieli judiciare si extrajudiciare derivate din actiuni in reprezentarea intereselor statului, potrivit dispozitiilor legale | 50.000 | 50.000 | 50.000 | 50.000 | 305.512 | 305.512 | | |
| | 20 | 30 | | | | Alte cheltuieli | 746.000 | 746.000 | 746.000 | 746.000 | 76.395 | 76.395 | | |
| | 20 | 30 | 01 | | | Reclama si publicitate | 165.000 | 165.000 | 165.000 | 165.000 | 105.413 | 105.413 | | |
| | 20 | 30 | 02 | | | Protocol si reprezentare | 280.000 | 280.000 | 280.000 | 280.000 | 42.025 | 42.025 | | |
| | 20 | 30 | 03 | | | Prime de asigurare non-viata | 60.000 | 60.000 | 60.000 | 60.000 | 81.679 | 81.679 | | |
| | 20 | 30 | 04 | | | Chirii | 2.500 | 2.500 | 2.500 | 2.500 | 63.957 | 63.957 | | |
| | 20 | 30 | 30 | | | Alte cheltuieli cu bunuri si servicii | 238.500 | 238.500 | 238.500 | 238.500 | 41.180 | 41.180 | | |
| | 55 | | | | | TITLUL VII ALTE TRANSFERURI | 129.460 | 129.460 | 129.460 | 129.460 | 41.180 | 41.180 | | |
| | 55 | 01 | | | | A. Transferuri interne | 106.680 | 106.680 | 106.680 | 106.680 | 41.180 | 41.180 | | |
| | 55 | 01 | 18 | | | Alte transferuri curente interne | 106.680 | 106.680 | 106.680 | 106.680 | 41.180 | 41.180 | | |
| | 55 | 02 | | | | B. Transferuri curente in strainatate (ceatre organizatii internationale) | 22.780 | 22.780 | 22.780 | 22.780 | 22.777 | 22.777 | | |
| | 55 | 02 | 01 | | | Contributii si cotizatii la organisme internationale | 22.780 | 22.780 | 22.780 | 22.780 | 22.777 | 22.777 | | |
| | 59 | | | | | TITLUL XI ALTE CHELTUIELI | 137.500 | 137.500 | 137.500 | 137.500 | 92.614 | 92.614 | | |

| Capi- tol | Sub- capi- tol | Pa- ra- graf | Gru- pa / Titlu | Ar- ti- col | Ali- ne- at | Denumire indicator | Credite de angajament | Credite bugetare | | Angajamente bugetare | Angajamente legale | Plati efectuate | Angajamente legale de platit | Cheltuieli efective | |
|--------------|----------------------|--------------------|-----------------------|-------------------|-------------------|--|--------------------------|---|--------------------------|-------------------------|-----------------------|--------------------|------------------------------------|------------------------|--|
| | | | | | | | | anuale aprobrate la finele perioadei de raportare | trimestriale cumulate | | | | | | |
| A | | | | | | | 1 | 2 | 3 | 4 | 5 | 6 | 7=5-6 | 8 | |
| B | | | | | | | | | | | | | | | |
| | | | 59 | 17 | | Despagubiri civile | 51.500 | 51.500 | 51.500 | 51.500 | 12.014 | 12.014 | | | |
| | | | 59 | 22 | | Actiuni cu caracter stiintific si social-cultural | 86.000 | 86.000 | 86.000 | 86.000 | 80.600 | 80.600 | | | |
| | | | 84 | | | PLATI EFECTUATE IN ANII PRECEDENTI SI RECUPERATE IN ANUL CURENT | | | | -23 | -23 | -23 | | | |
| | | | 85 | | | Titlul XIX PLATI EFECTUATE IN ANII PRECEDENTI SI RECUPERATE IN ANUL CURENT | | | | -23 | -23 | -23 | | | |
| | | | 85 | 01 | | Plati efectuate in anii precedenti si recuperate in anul curent | | | | -23 | -23 | -23 | | | |
| | | | 85 | 01 | 01 | Plati efectuate in anii precedenti si recuperate in anul curent (SF) | | | | -23 | -23 | -23 | | | |
| | | | 01 | | | ALTE SERVICII PUBLICE GENERALE | 3.400.500 | 6.208.610 | 6.208.610 | 3.391.751 | 3.065.750 | 3.065.750 | | | |
| | | | 5402 | | | CHELTUIELI CURENTE | 3.400.500 | 6.215.920 | 6.215.920 | 3.400.500 | 3.074.499 | 3.074.499 | | | |
| | | | 50 | | | TITLUL V FONDURI DE REZERVA | | 2.815.420 | 2.815.420 | | | | | | |
| | | | 50 | 04 | | Fond de rezerva bugetara la dispozitia autoritatilor locale | | 2.815.420 | 2.815.420 | | | | | | |
| | | | 51 | | | TITLUL VI TRANSFERURI INTRE UNITATI ALE ADMINISTRATIEI PUBLICE | 3.399.500 | 3.399.500 | 3.399.500 | 3.399.500 | 3.073.499 | 3.073.499 | | | |
| | | | 51 | 01 | | Transferuri curente | 3.399.500 | 3.399.500 | 3.399.500 | 3.399.500 | 3.073.499 | 3.073.499 | | | |
| | | | 51 | 01 | 01 | Transferuri catre institutiile publice | 3.399.500 | 3.399.500 | 3.399.500 | 3.399.500 | 3.073.499 | 3.073.499 | | | |
| | | | 55 | | | TITLUL VII ALTE TRANSFERURI | 1.000 | 1.000 | 1.000 | 1.000 | 1.000 | 1.000 | | | |
| | | | 55 | 01 | | A. Transferuri interne | 1.000 | 1.000 | 1.000 | 1.000 | 1.000 | 1.000 | | | |
| | | | 55 | 01 | 18 | Alte transferuri curente interne | 1.000 | 1.000 | 1.000 | 1.000 | 1.000 | 1.000 | | | |
| | | | 84 | | | PLATI EFECTUATE IN ANII PRECEDENTI SI RECUPERATE IN ANUL CURENT | | | | -8.749 | -8.749 | -8.749 | | | |
| | | | 85 | | | Titlul XIX PLATI EFECTUATE IN ANII PRECEDENTI SI RECUPERATE | | -7.310 | -7.310 | -8.749 | -8.749 | -8.749 | | | |

| Capi- tol | Sub- capi- tol | Pa- ra- graf | Ar- ti- col | Ali- ne- at | Denumire indicator | Credite de angajament | Credite bugetare | | Angajamente bugetare | Angajamente legale | Plati efectuate | Angajamente legale de platit | Cheltuieli efective |
|--------------|----------------------|--------------------|-------------------|-------------------|---|--------------------------|--|--------------------------|-------------------------|-----------------------|--------------------|------------------------------------|------------------------|
| | | | | | | | anuale aprobate la finele perioadei de raportare | trimestriale cumulate | | | | | |
| A | | | | | B | 1 | 2 | 3 | 4 | 5 | 6 | 7=5-6 | 8 |
| | 85 | 01 | | | IN ANUL CURENT | | -7.310 | -7.310 | -8.749 | -8.749 | -8.749 | -8.749 | |
| | 85 | 01 | 01 | | Plati efectuate in anii precedenti si recuperate in anul curent | | -7.310 | -7.310 | -8.749 | -8.749 | -8.749 | -8.749 | |
| | 85 | 01 | 01 | | Plati efectuate in anii precedenti si recuperate in anul curent (SF) | | -7.310 | -7.310 | -8.749 | -8.749 | -8.749 | -8.749 | |
| 5502 | | | | | TRANZACTII PRIVIND DATORIA PUBLICA SI IMPRUMUTURI | 4.000.000 | 4.000.000 | 4.000.000 | 4.000.000 | 1.985.908 | 1.985.908 | 1.985.908 | |
| | 01 | | | | CHELTUIELI CURENTE | 4.000.000 | 4.000.000 | 4.000.000 | 4.000.000 | 1.985.908 | 1.985.908 | 1.985.908 | |
| | 30 | 01 | | | TITLUL III DOBANZI | 4.000.000 | 4.000.000 | 4.000.000 | 4.000.000 | 1.985.908 | 1.985.908 | 1.985.908 | |
| | 30 | 01 | | | Dobanzi aferente datoriei publice interne | 4.000.000 | 4.000.000 | 4.000.000 | 4.000.000 | 1.985.908 | 1.985.908 | 1.985.908 | |
| | 30 | 01 | 01 | | Dobanzi aferente datoriei publice interne directe | 4.000.000 | 4.000.000 | 4.000.000 | 4.000.000 | 1.985.908 | 1.985.908 | 1.985.908 | |
| 6000 | 02 | | | | Partea II-a APARARE, ORDINE PUBLICA SI SIGURANTA NATIONALA | 369.620 | 369.620 | 369.620 | 237.000 | 221.523 | 221.523 | 221.523 | |
| 6002 | | | | | APARARE | 232.000 | 232.000 | 232.000 | 232.000 | 216.523 | 216.523 | 216.523 | |
| | 01 | | | | CHELTUIELI CURENTE | 232.000 | 232.000 | 232.000 | 232.000 | 216.523 | 216.523 | 216.523 | |
| | 20 | | | | TITLUL II BUNURI SI SERVICII | 232.000 | 232.000 | 232.000 | 232.000 | 216.523 | 216.523 | 216.523 | |
| | 20 | 01 | | | Bunuri si servicii | 138.200 | 138.200 | 138.200 | 138.200 | 124.757 | 124.757 | 124.757 | |
| | 20 | 01 | 01 | | Furnituri de birou | 13.000 | 13.000 | 13.000 | 13.000 | 11.729 | 11.729 | 11.729 | |
| | 20 | 01 | 02 | | Materiale pentru curatenie | 8.000 | 8.000 | 8.000 | 8.000 | 7.961 | 7.961 | 7.961 | |
| | 20 | 01 | 03 | | Incalzit, iluminat si forta motrica | 31.000 | 31.000 | 31.000 | 31.000 | 31.000 | 31.000 | 31.000 | |
| | 20 | 01 | 04 | | Apa, canal si salubritate | 4.500 | 4.500 | 4.500 | 4.500 | 3.553 | 3.553 | 3.553 | |
| | 20 | 01 | 05 | | Carburanti si lubrifianti | 12.000 | 12.000 | 12.000 | 12.000 | 10.667 | 10.667 | 10.667 | |
| | 20 | 01 | 06 | | Piese de schimb | 8.000 | 8.000 | 8.000 | 8.000 | 6.238 | 6.238 | 6.238 | |
| | 20 | 01 | 08 | | Posta, telecomunicatii, radio, tv, internet | 7.000 | 7.000 | 7.000 | 7.000 | 5.368 | 5.368 | 5.368 | |
| | 20 | 01 | 09 | | Materiale si prestari de servicii cu caracter functional | 17.700 | 17.700 | 17.700 | 17.700 | 13.808 | 13.808 | 13.808 | |

| Capi- tol | Sub- capi- tol | Pa- ra- graf | Ar- ti- col | Ali- ne- at | Denumire indicator | Credite de angajament | | Credite bugetare | | Angajamente bugetare | Angajamente legale | Plati efectuate | Angajamente legale de platit | Cheltuieli efective |
|--------------|----------------------|--------------------|-------------------|-------------------|--|-----------------------|-------------|------------------|-------------|-------------------------|-----------------------|--------------------|------------------------------------|------------------------|
| | | | | | | 1 | 2 | 3 | 4 | | | | | |
| | | | | | B | 1 | 2 | 3 | 4 | 5 | 6 | 7=5-6 | 8 | |
| | | | | | A | | | | | | | | | |
| | 20 | 01 | 30 | | Alte bunuri si servicii pentru intretinere si functionare | 37.000 | 37.000 | 37.000 | 37.000 | 34.433 | 34.433 | | | |
| | 20 | 02 | | | Reparatii curente | 68.000 | 68.000 | 68.000 | 68.000 | 67.729 | 67.729 | | | |
| | 20 | 05 | | | Bunuri de natura obiectelor de inventar | 19.500 | 19.500 | 19.500 | 19.500 | 18.295 | 18.295 | | | |
| | 20 | 05 | 30 | | Alte obiecte de inventar | 19.500 | 19.500 | 19.500 | 19.500 | 18.295 | 18.295 | | | |
| | 20 | 30 | | | Alte cheltuieli | 6.300 | 6.300 | 6.300 | 6.300 | 5.742 | 5.742 | | | |
| | 20 | 30 | 30 | | Alte cheltuieli cu bunuri si servicii | 6.300 | 6.300 | 6.300 | 6.300 | 5.742 | 5.742 | | | |
| 6102 | | | | | ORDINE PUBLICA SI SIGURANTA NATIONALA | 137.620 | 137.620 | 137.620 | 137.620 | 5.000 | 5.000 | | | |
| | 01 | | | | CHELTUIELI CURENTE | 137.620 | 137.620 | 137.620 | 137.620 | 5.000 | 5.000 | | | |
| | 20 | | | | TITLUL II BUNURI SI SERVICII | 132.620 | 132.620 | 132.620 | 132.620 | | | | | |
| | 20 | 02 | | | Reparatii curente | 132.620 | 132.620 | 132.620 | 132.620 | | | | | |
| | 55 | | | | TITLUL VII ALTE TRANSFERURI | 5.000 | 5.000 | 5.000 | 5.000 | 5.000 | 5.000 | | | |
| | 55 | 01 | | | A. Transferuri interne | 5.000 | 5.000 | 5.000 | 5.000 | 5.000 | 5.000 | | | |
| | 55 | 01 | 18 | | Alte transferuri curente interne | 5.000 | 5.000 | 5.000 | 5.000 | 5.000 | 5.000 | | | |
| 6500 | 02 | | | | Partea III-a CHELTUIELI SOCIAL-CULTURALE | 153.563.480 | 153.499.280 | 153.499.280 | 152.892.785 | 136.936.099 | 132.651.290 | | 4.284.809 | |
| 6502 | | | | | INVATAMANT | 23.061.900 | 23.061.900 | 23.061.900 | 23.061.400 | 20.534.929 | 17.796.803 | | 2.738.126 | |
| | 01 | | | | CHELTUIELI CURENTE | 23.061.900 | 23.061.900 | 23.061.900 | 23.061.400 | 20.534.929 | 17.796.803 | | 2.738.126 | |
| | 10 | | | | TITLUL I CHELTUIELI DE PERSONAL | 9.750.000 | 9.750.000 | 9.750.000 | 9.750.000 | 9.750.000 | 7.011.874 | | 2.738.126 | |
| | 10 | 01 | | | Cheltuieli salariale in bani | 7.966.720 | 7.966.720 | 7.966.720 | 7.966.720 | 7.966.720 | 5.765.472 | | 2.201.248 | |
| | 10 | 01 | 01 | | Salarii de baza | 7.215.410 | 7.215.410 | 7.215.410 | 7.215.410 | 7.215.410 | 5.244.652 | | 1.970.758 | |
| | 10 | 01 | 05 | | Sporuri pentru conditii de munca | 12.217 | 12.217 | 12.217 | 12.217 | 12.217 | 9.535 | | 2.682 | |
| | 10 | 01 | 06 | | Alte sporuri | 240.980 | 240.980 | 240.980 | 240.980 | 240.980 | 55.334 | | 185.646 | |
| | 10 | 01 | 10 | | Fond pentru posturi ocupate prin cumul | 90.680 | 90.680 | 90.680 | 90.680 | 90.680 | 75.733 | | 14.947 | |
| | 10 | 01 | 11 | | Fond aferent plati cu ora | 367.530 | 367.530 | 367.530 | 367.530 | 367.530 | 340.315 | | 27.215 | |
| | 10 | 01 | 30 | | Alte drepturi salariale in bani | 39.903 | 39.903 | 39.903 | 39.903 | 39.903 | 39.903 | | | |
| | 10 | 03 | | | Contributii | 1.783.280 | 1.783.280 | 1.783.280 | 1.783.280 | 1.783.280 | 1.246.402 | | 536.878 | |
| | 10 | 03 | 01 | | Contributii de asigurari sociale de stat | 1.278.120 | 1.278.120 | 1.278.120 | 1.278.120 | 1.278.120 | 872.876 | | 405.244 | |

| Capi- tol | Sub- cap- tol | Pa- ra- graf | Gru- pa / Titlu | Ar- ti- col | Ali- ne- at | Denumire indicator | Credite de angajament | Credite bugetare | | Angajamente bugetare | Angajamente legale | Plati efectuate | Angajamente legale de platit | Cheltuieli efective | |
|--------------|---------------------|--------------------|-----------------------|-------------------|-------------------|---|--------------------------|---|--------------------------|-------------------------|-----------------------|--------------------|------------------------------------|------------------------|--|
| | | | | | | | | anuale aprobat la finele perioadei de raportare | trimestriale cumulate | | | | | | |
| A | | | | | | | 1 | 2 | 3 | 4 | 5 | 6 | 7-5-6 | 8 | |
| | | | | | | B | | | | | | | | | |
| | 20 | 01 | 09 | | | Materiale si prestari de servicii cu caracter functional | 6.800 | 6.800 | 6.800 | 6.800 | 2.232 | 2.232 | 7-5-6 | 8 | |
| | 20 | 01 | 30 | | | Alte bunuri si servicii pentru inretinere si functionare | 36.100 | 36.100 | 36.100 | 36.100 | 29.175 | 29.175 | | | |
| | 20 | 05 | | | | Bunuri de natura obiectelor de inventar | 100.000 | 100.000 | 100.000 | 100.000 | 91.685 | 91.685 | | | |
| | 20 | 05 | 30 | | | Alte obiecte de inventar | 100.000 | 100.000 | 100.000 | 100.000 | 91.685 | 91.685 | | | |
| | 51 | | | | | TITLUL VI TRANSFERURI INTRE UNITATI ALE ADMINISTRATIEI PUBLICE | 7.336.220 | 7.336.220 | 7.336.220 | 7.336.220 | 6.251.124 | 6.251.124 | | | |
| | 51 | 01 | | | | Transferuri curente | 7.336.220 | 7.336.220 | 7.336.220 | 7.336.220 | 6.251.124 | 6.251.124 | | | |
| | 51 | 01 | 39 | | | Transferuri din bugetele locale pentru finantarea unitatilor de asistenta sociala si medico-sociale | 258.000 | 258.000 | 258.000 | 258.000 | 208.000 | 208.000 | | | |
| | 51 | 01 | 46 | | | Transferuri din bugetele locale pentru finantarea cheltuielilor curente din domeniul sanatatii | 7.078.220 | 7.078.220 | 7.078.220 | 7.078.220 | 6.043.124 | 6.043.124 | | | |
| | 55 | | | | | TITLUL VII ALTE TRANSFERURI | 910.040 | 910.040 | 910.040 | 910.040 | 843.373 | 843.373 | | | |
| | 55 | 01 | | | | A. Transferuri interne | 910.040 | 910.040 | 910.040 | 910.040 | 843.373 | 843.373 | | | |
| | 55 | 01 | 18 | | | Alte transferuri curente interne | 910.040 | 910.040 | 910.040 | 910.040 | 843.373 | 843.373 | | | |
| 6702 | | | | | | CULTURA, RECREERE SI RELIGIE | 23.043.450 | 22.999.730 | 22.999.730 | 22.999.730 | 20.228.704 | 20.228.704 | | | |
| | 01 | | | | | CHELTUIELI CURENTE | 23.043.450 | 23.043.450 | 23.043.450 | 23.043.450 | 20.272.420 | 20.272.420 | | | |
| | 20 | | | | | TITLUL II BUNURI SI SERVICII | 260.000 | 260.000 | 260.000 | 260.000 | 196.180 | 196.180 | | | |
| | 20 | 19 | | | | Contributii ale administratiei publice locale la realizarea unor lucrari si servicii de interes public local, in baza unor conventii sau contracte de asociere | 260.000 | 260.000 | 260.000 | 260.000 | 196.180 | 196.180 | | | |
| | 51 | | | | | TITLUL VI TRANSFERURI INTRE UNITATI ALE ADMINISTRATIEI PUBLICE | 14.637.950 | 14.637.950 | 14.637.950 | 14.637.950 | 13.365.062 | 13.365.062 | | | |
| | 51 | 01 | | | | Transferuri curente | 14.637.950 | 14.637.950 | 14.637.950 | 14.637.950 | 13.365.062 | 13.365.062 | | | |


| Capi- tol | Sub- capi- tol | Pa- ra- gra- ful | Gru- pa / Titlu | Ali- ne- at | Denumire indicator | Credite de angajament | Credite bugetare | | Angajamente bugetare | Angajamente legale | Plati efectuate | Angajamente legale de platit | Cheltuieli efective |
|--------------|----------------------|---------------------------|-----------------------|-------------------|--------------------|--------------------------|---|--------------------------|-------------------------|-----------------------|--------------------|------------------------------------|------------------------|
| | | | | | | | anuale aprobat la finele perioadei de raportare | trimestriale cumulate | | | | | |
| A | | | | | B | 1 | 2 | 3 | 4 | 5 | 6 | 7=5-6 | 8 |
| | | | 51 | 01 | 01 | 14.637.950 | 14.637.950 | 14.637.950 | 14.637.950 | 13.365.062 | 13.365.062 | | |
| | | | 55 | | | 1.405.500 | 1.405.500 | 1.405.500 | 1.405.500 | 1.116.416 | 1.116.416 | | |
| | | | 55 | 01 | | 1.405.500 | 1.405.500 | 1.405.500 | 1.405.500 | 1.116.416 | 1.116.416 | | |
| | | | 55 | 01 | 18 | 1.405.500 | 1.405.500 | 1.405.500 | 1.405.500 | 1.116.416 | 1.116.416 | | |
| | | | 59 | | | 6.740.000 | 6.740.000 | 6.740.000 | 6.740.000 | 5.594.762 | 5.594.762 | | |
| | | | 59 | 11 | | 450.000 | 450.000 | 450.000 | 450.000 | 350.992 | 350.992 | | |
| | | | 59 | 12 | | 2.450.000 | 2.450.000 | 2.450.000 | 2.450.000 | 2.213.159 | 2.213.159 | | |
| | | | 59 | 15 | | | | | | | | | |
| | | | 84 | | | 3.840.000 | 3.840.000 | 3.840.000 | 3.840.000 | 3.030.611 | 3.030.611 | | |
| | | | 85 | | | | -43.720 | -43.720 | -43.716 | -43.716 | -43.716 | | |
| | | | 85 | 01 | | | -43.720 | -43.720 | -43.716 | -43.716 | -43.716 | | |
| | | | 85 | 01 | 01 | | -43.720 | -43.720 | -43.716 | -43.716 | -43.716 | | |
| | | | 01 | | | 98.999.670 | 98.999.670 | 98.999.670 | 98.999.670 | 88.897.587 | 87.350.904 | 1.546.683 | |
| | | | 10 | | | 98.999.670 | 98.999.670 | 98.999.670 | 98.999.670 | 88.918.066 | 87.371.383 | 1.546.683 | |
| | | | 10 | 01 | | 16.246.000 | 16.246.000 | 16.246.000 | 16.246.000 | 16.246.000 | 14.699.317 | 1.546.683 | |
| | | | 10 | 01 | | 13.242.500 | 13.242.500 | 13.242.500 | 13.242.500 | 13.242.500 | 11.985.931 | 1.256.569 | |
| | | | 10 | 01 | 01 | 13.037.000 | 13.037.000 | 13.037.000 | 13.037.000 | 13.037.000 | 11.807.322 | 1.229.678 | |
| | | | 10 | 01 | 06 | 183.000 | 183.000 | 183.000 | 183.000 | 183.000 | 162.070 | 20.930 | |
| | | | 10 | 01 | 12 | | | | | | | | |
| | | | 10 | 01 | 13 | 19.500 | 19.500 | 19.500 | 19.500 | 19.500 | 15.910 | 3.590 | |
| | | | 10 | 01 | 03 | 3.000 | 3.000 | 3.000 | 3.000 | 3.000 | 629 | 2.371 | |
| | | | 10 | 03 | | 3.003.500 | 3.003.500 | 3.003.500 | 3.003.500 | 3.003.500 | 2.713.386 | 290.114 | |

| Capi- tol | Sub- capi- tol | Pa- ra- graf | Gru- pa / Titlu | Ar- ti- col | Ali- ne- at | Denumire indicator | Credite de angajament | | Credite bugetare | | Angajamente legale | Plati efectuate | Angajamente legale de platit | Cheltuieli efective | |
|--------------|----------------------|--------------------|-----------------------|-------------------|-------------------|--|-----------------------|-----------|------------------|-----------|-----------------------|--------------------|------------------------------------|------------------------|--|
| | | | | | | | 1 | 2 | 3 | 4 | | | | | |
| A | | | | | | | 1 | 2 | 3 | 4 | 5 | 6 | 7=5-6 | 8 | |
| B | | | | | | | | | | | | | | | |
| 10 | 03 | 01 | | | | Contributii de asigurari sociale de stat | 2.113.000 | 2.113.000 | 2.113.000 | 2.113.000 | 2.113.000 | 1.911.362 | 201.638 | | |
| 10 | 03 | 02 | | | | Contributii de asigurari de somaj | 66.500 | 66.500 | 66.500 | 66.500 | 66.500 | 59.605 | 6.895 | | |
| 10 | 03 | 03 | | | | Contributii de asigurari sociale de sanatate | 689.000 | 689.000 | 689.000 | 689.000 | 689.000 | 621.517 | 67.483 | | |
| 10 | 03 | 04 | | | | Contributii de asigurari pentru accidente de munca si boli profesionale | 22.000 | 22.000 | 22.000 | 22.000 | 22.000 | 19.309 | 2.691 | | |
| 10 | 03 | 06 | | | | Contributii pentru concedii si indemnizatii | 113.000 | 113.000 | 113.000 | 113.000 | 113.000 | 101.593 | 11.407 | | |
| 20 | | | | | | TITLUL II BUNURI SI SERVICII | 7.082.670 | 7.082.670 | 7.082.670 | 6.476.670 | 3.757.146 | 3.757.146 | | | |
| 20 | 01 | | | | | Bunuri si servicii | 3.140.400 | 3.140.400 | 3.140.400 | 3.140.400 | 1.978.438 | 1.978.438 | | | |
| 20 | 01 | 01 | | | | Furnituri de birou | 39.000 | 39.000 | 39.000 | 39.000 | 32.573 | 32.573 | | | |
| 20 | 01 | 02 | | | | Materiale pentru curatenie | 145.000 | 145.000 | 145.000 | 145.000 | 99.101 | 99.101 | | | |
| 20 | 01 | 03 | | | | Incalzit, iluminat si forta motrica | 1.558.000 | 1.558.000 | 1.558.000 | 1.558.000 | 1.027.267 | 1.027.267 | | | |
| 20 | 01 | 04 | | | | Apa, canal si salubritate | 179.000 | 179.000 | 179.000 | 179.000 | 153.405 | 153.405 | | | |
| 20 | 01 | 05 | | | | Carburanti si lubrifianti | 118.000 | 118.000 | 118.000 | 118.000 | 117.161 | 117.161 | | | |
| 20 | 01 | 08 | | | | Posta, telecomunicatii, radio, tv, internet | 95.000 | 95.000 | 95.000 | 95.000 | 71.243 | 71.243 | | | |
| 20 | 01 | 30 | | | | Alte bunuri si servicii pentru intretinere si functionare | 1.006.400 | 1.006.400 | 1.006.400 | 1.006.400 | 477.688 | 477.688 | | | |
| 20 | 02 | | | | | Reparatii curente | 348.000 | 348.000 | 348.000 | 348.000 | 54.660 | 54.660 | | | |
| 20 | 03 | | | | | Hrana | 1.892.000 | 1.892.000 | 1.892.000 | 1.892.000 | 1.306.443 | 1.306.443 | | | |
| 20 | 03 | 01 | | | | Hrana pentru oameni | 1.892.000 | 1.892.000 | 1.892.000 | 1.892.000 | 1.306.443 | 1.306.443 | | | |
| 20 | 04 | | | | | Medicamente si materiale sanitare | 100.000 | 100.000 | 100.000 | 100.000 | 77.591 | 77.591 | | | |
| 20 | 04 | 01 | | | | Medicamente | 90.000 | 90.000 | 90.000 | 90.000 | 70.578 | 70.578 | | | |
| 20 | 04 | 02 | | | | Materiale sanitare | 10.000 | 10.000 | 10.000 | 10.000 | 7.013 | 7.013 | | | |
| 20 | 05 | | | | | Bunuri de natura obiectelor de inventar | 1.220.500 | 1.220.500 | 1.220.500 | 614.500 | 119.637 | 119.637 | | | |
| 20 | 05 | 01 | | | | Uniforme si echipament | 504.000 | 504.000 | 504.000 | | | | | | |

| Capi- tol | Sub- capi- tol | Pa- ra- graf | Gru- pa / Titlu | Al- ne- at | Denumire indicator | Credite de angajament | | Credite bugetare | | | Angajamente legale | Plati efectuate | Angajamente legale de platit | Cheltuieli efective |
|--------------|----------------------|--------------------|-----------------------|------------------|---|-----------------------|------------|------------------|------------|------------|--------------------|-----------------|------------------------------|---------------------|
| | | | | | | 1 | 2 | 3 | 4 | 5 | | | | |
| B | | | | | | 1 | 2 | 3 | 4 | 5 | 6 | 7=5-6 | 8 | |
| A | | | | | | 1 | 2 | 3 | 4 | 5 | 6 | 7=5-6 | 8 | |
| 20 | 05 | 03 | | | Lenjerie si accesorii de pat | 102.000 | 102.000 | 102.000 | | | | | | |
| 20 | 05 | 30 | | | Alte obiecte de inventar | 614.500 | 614.500 | 614.500 | 614.500 | 119.637 | 119.637 | | | |
| 20 | 06 | | | | Deplasari, deplasari, transferari | 69.559 | 69.559 | 69.559 | 69.559 | 69.559 | 69.559 | | | |
| 20 | 06 | 01 | | | Deplasari interne, deplasari, transferari | 69.559 | 69.559 | 69.559 | 69.559 | 69.559 | 69.559 | | | |
| 20 | 13 | | | | Pregatire profesionala | 70.000 | 70.000 | 70.000 | 70.000 | 28.330 | 28.330 | | | |
| 20 | 14 | | | | Protectia muncii | 93.000 | 93.000 | 93.000 | 93.000 | 16.758 | 16.758 | | | |
| 20 | 30 | | | | Alte cheltuieli | 149.211 | 149.211 | 149.211 | 149.211 | 105.730 | 105.730 | | | |
| 20 | 30 | 30 | | | Alte cheltuieli cu bunuri si servicii | 149.211 | 149.211 | 149.211 | 149.211 | 105.730 | 105.730 | | | |
| 51 | | | | | TITLUL VI TRANSFERURI INTRE UNITATI ALE ADMINISTRATIEI PUBLICE | 1.550.000 | 1.550.000 | 1.550.000 | 1.550.000 | 1.420.833 | 1.420.833 | | | |
| 51 | 01 | | | | Transferuri curente | 1.550.000 | 1.550.000 | 1.550.000 | 1.550.000 | 1.420.833 | 1.420.833 | | | |
| 51 | 01 | 39 | | | Transferuri din bugetele locale pentru finantarea unitatilor de asistenta sociala si medico-sociale | 1.550.000 | 1.550.000 | 1.550.000 | 1.550.000 | 1.420.833 | 1.420.833 | | | |
| 57 | | | | | TITLUL VIII ASISTENTA SOCIALA | 72.060.000 | 72.060.000 | 72.060.000 | 72.060.000 | 65.703.520 | 65.703.520 | | | |
| 57 | 02 | | | | Ajutoare sociale | 72.060.000 | 72.060.000 | 72.060.000 | 72.060.000 | 65.703.520 | 65.703.520 | | | |
| 57 | 02 | 01 | | | Ajutoare sociale in numerar | 70.230.000 | 70.230.000 | 70.230.000 | 70.230.000 | 64.146.179 | 64.146.179 | | | |
| 57 | 02 | 02 | | | Ajutoare sociale in natura | 1.830.000 | 1.830.000 | 1.830.000 | 1.830.000 | 1.557.341 | 1.557.341 | | | |
| 59 | | | | | TITLUL XI ALTE CHELTUIELI | 2.061.000 | 2.061.000 | 2.061.000 | 2.061.000 | 1.790.567 | 1.790.567 | | | |
| 59 | 11 | | | | Asociatii si fundatii | 2.061.000 | 2.061.000 | 2.061.000 | 2.061.000 | 1.790.567 | 1.790.567 | | | |
| 84 | | | | | PLATI EFECTUATE IN ANII PRECEDENTII SI RECUPERATE IN ANUL CURENT | | | | | -20.479 | -20.479 | | | |
| 85 | | | | | Titlul XIX PLATI EFECTUATE IN ANII PRECEDENTI SI RECUPERATE | | | | | -20.479 | -20.479 | | | |
| 85 | 01 | | | | PLATI EFECTUATE IN ANII PRECEDENTI SI RECUPERATE IN ANUL CURENT | | | | | -20.479 | -20.479 | | | |
| 85 | 01 | 01 | | | Plati efectuate in anii precedenti si recuperate in anul curent | | | | | -20.479 | -20.479 | | | |
| 85 | 01 | 01 | | | Plati efectuate in anii precedenti si recuperate in anul curent | | | | | -20.479 | -20.479 | | | |

| Capi- tol | Sub- capi- tol | Pa- ra- graf | Gru- pa / Titlu | Ar- ti- col | Ali- ne- at | Denumire indicator | Credite de angajament | Credite bugetare | | Angajamente bugetare | Angajamente legale | Plati efectuate | Angajamente legale de platit | Cheltuieli efective |
|--------------|----------------------|--------------------|-----------------------|-------------------|-------------------|--|--------------------------|--|--------------------------|-------------------------|-----------------------|--------------------|------------------------------------|------------------------|
| | | | | | | | | anuale aprobate la finele perioadei de raportare | trimestriale cumulate | | | | | |
| | A | | | | | B | 1 | 2 | 3 | 4 | 5 | 6 | 7=5-6 | 8 |
| | | | | | | PRECEDENTI SI RECUPERATE IN ANUL CURENT | | -16.580 | -16.580 | | | | | |
| | | | 85 | | | Titlul XIX PLATI EFECTUATE IN ANII PRECEDENTI SI RECUPERATE IN ANUL CURENT | | -16.580 | -16.580 | | | | | |
| | | | 85 | 01 | | Plati efectuate in anii precedenti si recuperate in anul curent | | -16.580 | -16.580 | | | | | |
| | | | 85 | 01 | 01 | Plati efectuate in anii precedenti si recuperate in anul curent (SF) | | -16.580 | -16.580 | | | | | |
| 8702 | | | 01 | | | ALTE ACTIUNI ECONOMICE | 20.000 | 20.000 | 20.000 | 20.000 | 15.000 | 15.000 | 15.000 | |
| | | | 55 | | | CHELTUIELI CURENTE | 20.000 | 20.000 | 20.000 | 20.000 | 15.000 | 15.000 | 15.000 | |
| | | | 55 | 01 | | TITLUL VII ALTE TRANSFERURI | 20.000 | 20.000 | 20.000 | 20.000 | 15.000 | 15.000 | 15.000 | |
| | | | 55 | 01 | | A. Transferuri interne | 20.000 | 20.000 | 20.000 | 20.000 | 15.000 | 15.000 | 15.000 | |
| | | | 55 | 01 | 18 | Alte transferuri curente interne | 20.000 | 20.000 | 20.000 | 20.000 | 15.000 | 15.000 | 15.000 | |
| 9902 | | | | | | excedent/deficit sect funct | -1.900.000 | -1.900.000 | -1.900.000 | | | 17.674.694 | | |

Secretar al Judetului,
Sorin Dumitru Stefoni



Presedinte,
Adrian Nicolae David

CONTUL DE EXECUTIE AL BUGETULUI LOCAL - CHELTUIELI
SECTIUNEA DE DEZVOLTARE
03.12.2015

| Capi- tol | Sub- capi- tol | Pa- ra- graf | Gru- pa / Titlu col | Ali- ne- at | Denumire indicator | Credite de angajament | Credite bugetare | | Angajamente bugetare | Angajamente legale | Plati efectuate | Angajamente legale de platit | Cheltuieli efective |
|--------------|----------------------|--------------------|------------------------------|-------------------|---|--------------------------|---|--------------------------|-------------------------|-----------------------|--------------------|------------------------------------|------------------------|
| | | | | | | | anuale aprobat la finele perioadei de raportare | trimestriale cumulate | | | | | |
| A | | | | | B | 1 | 2 | 3 | 4 | 5 | 6 | 7-5-6 | 8 |
| 5002 | | | | | TOTAL CHELTUIELI | 406.320.300 | 406.320.300 | 406.320.300 | 404.178.371 | 138.435.995 | 138.435.995 | 138.435.995 | 8 |
| 01 | | | | | CHELTUIELI CURENTE | 366.108.690 | 366.108.690 | 366.108.690 | 364.640.690 | 127.611.823 | 127.611.823 | 127.611.823 | |
| 51 | | | | | TITLUL VI TRANSFERURI IN TRE UNITATI ALE ADMINISTRATIEI PUBLICE | 3.069.830 | 3.069.830 | 3.069.830 | 2.984.830 | 890.669 | 890.669 | 890.669 | |
| 51 | 02 | | | | Transferuri de capital | 3.069.830 | 3.069.830 | 3.069.830 | 2.984.830 | 890.669 | 890.669 | 890.669 | |
| 51 | 02 | 28 | | | Transferuri din bugetele locale pentru finantarea cheltuielilor de capital din domeniul sanatatii | 2.713.780 | 2.713.780 | 2.713.780 | 2.713.780 | 669.269 | 669.269 | 669.269 | |
| 51 | 02 | 29 | | | Alte transferuri de capital catre instituti publice | 356.050 | 356.050 | 356.050 | 271.050 | 221.400 | 221.400 | 221.400 | |
| 55 | | | | | TITLUL VII ALTE TRANSFERURI | 10.328.540 | 10.328.540 | 10.328.540 | 9.595.540 | 4.504.956 | 4.504.956 | 4.504.956 | |
| 55 | 01 | | | | A. Transferuri interne | 10.328.540 | 10.328.540 | 10.328.540 | 9.595.540 | 4.504.956 | 4.504.956 | 4.504.956 | |
| 55 | 01 | 13 | | | Programe de dezvoltare | 6.342.600 | 6.342.600 | 6.342.600 | 5.609.600 | 940.356 | 940.356 | 940.356 | |
| 55 | 01 | 42 | | | Transferuri din bugetul local catre asociatiile de dezvoltare intercomuni- tate | 3.985.940 | 3.985.940 | 3.985.940 | 3.985.940 | 3.564.600 | 3.564.600 | 3.564.600 | |
| 56 | | | | | TITLUL VIII PROIECTE CU FINANTARE DIN FONDURI EXTERNE NERAMBURSABILE (FEN) | 352.710.320 | 352.710.320 | 352.710.320 | 352.060.320 | 122.216.198 | 122.216.198 | 122.216.198 | |
| 56 | 01 | | | | POSTADERARE | 352.710.320 | 352.710.320 | 352.710.320 | 351.958.950 | 122.167.265 | 122.167.265 | 122.167.265 | |
| 56 | 01 | | | | Programe din Fondul European de Dezvoltare Regionala (FEDR) | 352.608.950 | 352.608.950 | 352.608.950 | 351.958.950 | 122.167.265 | 122.167.265 | 122.167.265 | |
| 56 | 01 | 02 | | | Finantarea externa nerambursabila | 650.000 | 650.000 | 650.000 | 101.370 | 48.933 | 48.933 | 48.933 | |
| 56 | 01 | 03 | | | Cheltuieli neeligibile | 101.370 | 101.370 | 101.370 | 101.370 | 48.933 | 48.933 | 48.933 | |
| 56 | 02 | | | | Programe din Fondul Social European (FSE) | 101.370 | 101.370 | 101.370 | 101.370 | 10.840.751 | 10.840.751 | 10.840.751 | |
| 56 | 02 | 02 | | | Finantarea externa nerambursabila | 40.211.610 | 40.211.610 | 40.211.610 | 39.554.260 | 10.840.751 | 10.840.751 | 10.840.751 | |
| 70 | | | | | CHELTUIELI DE CAPITAL | 40.210.610 | 40.210.610 | 40.210.610 | 39.554.260 | 10.840.751 | 10.840.751 | 10.840.751 | |
| 71 | | | | | TITLUL XIII ACTIVE NEFINANCIARE | 40.009.610 | 40.009.610 | 40.009.610 | 39.353.260 | 10.649.679 | 10.649.679 | 10.649.679 | |
| 71 | 01 | | | | Active fixe | 40.009.610 | 40.009.610 | 40.009.610 | 39.353.260 | 10.649.679 | 10.649.679 | 10.649.679 | |

| Capi- tol | Sub- pa- ra- graf | Pa- gru- pa / Titlu | Ar- ti- col | Ali- ne- at | Denumire indicator | Credite de angajament | Credite bugetare | | Angajamente bugetare | Angajamente legale | Plati efectuate | Angajamente legale de plati | Cheltuieli efective |
|--------------|----------------------------|------------------------------|-------------------|-------------------|---|--------------------------|---|--------------------------|-------------------------|-----------------------|--------------------|-----------------------------------|------------------------|
| | | | | | | | anuale aprobat la finele perioadei de raportare | trimestriale cumulate | | | | | |
| A | | | | | B | 1 | 2 | 3 | 4 | 5 | 6 | 7=5-6 | 8 |
| | | | | | transport | 240.000 | 240.000 | 240.000 | 240.000 | 236.283 | 236.283 | | |
| | 71 | 01 | 03 | | Mobilier, aparatura birou si alte active corporale | 121.000 | 121.000 | 121.000 | 121.000 | 15.888 | 15.888 | | |
| | 71 | 01 | 30 | | Alte active fixe (inclusiv reparatii capitale) | 411.000 | 411.000 | 411.000 | 411.000 | 91.812 | 91.812 | | |
| 5402 | 01 | | | | ALTE SERVICII PUBLICE GENERALE | 14.803.780 | 14.803.780 | 14.803.780 | 14.718.780 | 11.525.968 | 11.525.968 | | |
| | 51 | | | | CHELTUIELI CURENTE | 14.803.780 | 14.803.780 | 14.803.780 | 14.718.780 | 11.525.968 | 11.525.968 | | |
| | | | | | TITLUL VI TRANSFERURI INTRE UNITATI ALE ADMINISTRATIEI PUBLICE | 85.000 | 85.000 | 85.000 | | | | | |
| | 51 | 02 | | | Transferuri de capital | 85.000 | 85.000 | 85.000 | | | | | |
| | 51 | 02 | 29 | | Alte transferuri de capital catre instituti publice | 85.000 | 85.000 | 85.000 | | | | | |
| | 55 | | | | TITLUL VII ALTE TRANSFERURI | 1.900.000 | 1.900.000 | 1.900.000 | 1.900.000 | 1.689.000 | 1.689.000 | | |
| | 55 | 01 | | | A. Transferuri interne | 1.900.000 | 1.900.000 | 1.900.000 | 1.900.000 | 1.689.000 | 1.689.000 | | |
| | 55 | 01 | 42 | | Transferuri din bugetul local catre asociațiile de dezvoltare intercomuni- tare | 1.900.000 | 1.900.000 | 1.900.000 | 1.900.000 | 1.689.000 | 1.689.000 | | |
| | 56 | | | | TITLUL VIII PROIECTE CU FINANTARE DIN FONDURI EXTERNE NERAMBURSABILE (FEN) | | | | | | | | |
| | | | | | POSTADERARE | 12.818.780 | 12.818.780 | 12.818.780 | 12.818.780 | 9.836.968 | 9.836.968 | | |
| | 56 | 01 | | | Programe din Fondul European de Dezvoltare Regionala (FEDR) | 12.818.780 | 12.818.780 | 12.818.780 | 12.818.780 | 9.836.968 | 9.836.968 | | |
| | 56 | 01 | 02 | | Finantarea externa nerambursabila | 12.818.780 | 12.818.780 | 12.818.780 | 12.818.780 | 9.836.968 | 9.836.968 | | |
| 6000 | 02 | | | | Partea II-a APARARE, ORDINE PUBLICA SI SIGURANTA NATIONALA | 106.000 | 106.000 | 106.000 | | | | | |
| 6002 | | | | | APARARE | 85.000 | 85.000 | 85.000 | | | | | |
| | 70 | | | | CHELTUIELI DE CAPITAL | 85.000 | 85.000 | 85.000 | | | | | |
| | 71 | | | | TITLUL XIII ACTIVE NEFINANCIARE | 85.000 | 85.000 | 85.000 | | | | | |

| Capi- tol | Sub- capi- tol | Pa- ra- graf | Gri- pa / Titlu | Ar- ti- col | Ali- ne- at | Denumire indicator | Credite de angajament | Credite bugetare | | Angajamente legale | Plati efectuate | Angajamente legale de platit | Cheltuieli efective | |
|--------------|----------------------|--------------------|-----------------------|-------------------|-------------------|---|--------------------------|---|--------------------------|-----------------------|--------------------|------------------------------------|------------------------|---|
| | | | | | | | | anuale aprobat la finele perioadei de raportare | trimestriale cumulate | | | | | |
| A | | | | | | B | I | 2 | 3 | 4 | 5 | 6 | 7=5-6 | 8 |
| | | | 71 | 01 | | Active fixe | 85.000 | 85.000 | 85.000 | | | | | |
| | | | 71 | 01 | 02 | Masini, echipamente si mijloace de transport | 85.000 | 85.000 | 85.000 | | | | | |
| 6102 | | | 70 | | | ORDINE PUBLICA SI SIGURANTA NATIONALA | 21.000 | 21.000 | 21.000 | | | | | |
| | | | 71 | | | CHELTUIELI DE CAPITAL | 21.000 | 21.000 | 21.000 | | | | | |
| | | | 71 | 01 | | TITLUL XIII ACTIVE NEFINANCIARE | 21.000 | 21.000 | 21.000 | | | | | |
| | | | 71 | 01 | 30 | Active fixe | 21.000 | 21.000 | 21.000 | | | | | |
| | | | | | | Alte active fixe | 21.000 | 21.000 | 21.000 | | | | | |
| | | | | | | (inclusiv reparatii capitale) | 21.000 | 21.000 | 21.000 | | | | | |
| 6500 | 02 | | | | | Partea III-a CHELTUIELI SOCIAL-CULTURALE | 8.117.310 | 8.117.310 | 8.117.310 | 7.003.660 | 2.011.241 | 2.011.241 | | |
| 6502 | | | | | | INVATAMANT | 101.370 | 101.370 | 101.370 | 101.370 | 48.933 | 48.933 | | |
| | | | 01 | | | CHELTUIELI CURENTE | 101.370 | 101.370 | 101.370 | 101.370 | 48.933 | 48.933 | | |
| | | | 56 | | | TITLUL VIII PROIECTE CU FINANTARE DIN FONDURI EXTERNE NERAMBURSABILE (FEN) | | | | | | | | |
| | | | | | | POSTADERARE | 101.370 | 101.370 | 101.370 | 101.370 | 48.933 | 48.933 | | |
| | | | 56 | 02 | | Programe din Fondul Social European (FSE) | 101.370 | 101.370 | 101.370 | 101.370 | 48.933 | 48.933 | | |
| | | | 56 | 02 | 02 | Finantarea externa nerambursabila | 101.370 | 101.370 | 101.370 | 101.370 | 48.933 | 48.933 | | |
| 6602 | | | | | | SANATAIE | 3.365.880 | 3.365.880 | 3.365.880 | 3.365.880 | 726.791 | 726.791 | | |
| | | | 01 | | | CHELTUIELI CURENTE | 3.365.880 | 3.365.880 | 3.365.880 | 3.365.880 | 726.791 | 726.791 | | |
| | | | 51 | | | TITLUL VI TRANSFERURI INTRE UNITATI ALE ADMINISTRATIEI PUBLICE | 2.713.780 | 2.713.780 | 2.713.780 | 2.713.780 | 669.269 | 669.269 | | |
| | | | 51 | 02 | | Transferuri de capital | 2.713.780 | 2.713.780 | 2.713.780 | 2.713.780 | 669.269 | 669.269 | | |
| | | | 51 | 02 | 28 | Transferuri din bugetele locale pentru finantarea cheltuielilor de capital din domeniul sanatatii | 2.713.780 | 2.713.780 | 2.713.780 | 2.713.780 | 669.269 | 669.269 | | |
| | | | 55 | | | TITLUL VII ALTE TRANSFERURI | 652.100 | 652.100 | 652.100 | 652.100 | 57.522 | 57.522 | | |
| | | | 55 | 01 | | A. Transferuri interne | 652.100 | 652.100 | 652.100 | 652.100 | 57.522 | 57.522 | | |
| | | | 55 | 01 | 13 | Programe de dezvoltare | 582.100 | 582.100 | 582.100 | 582.100 | 5.022 | 5.022 | | |

| Capi- tol | Sub- capitol | Pa- ra- graf | Ar- ti- col | Ali- ne- at | Denumire indicator | Credite de angajament | Credite bugetare | | Angajamente legale de platit | Plati efectuate | Angajamente legale | 8 |
|--------------|-----------------|--------------------|-------------------|-------------------|---|--------------------------|--|--------------------------|------------------------------------|--------------------|-----------------------|-------|
| | | | | | | | anuale aprobate la finele perioadei de raportare | trimestriale cumulate | | | | |
| A | | | | | B | 1 | 2 | 3 | 4 | 5 | 6 | 7=5-6 |
| 6702 | 55 | 01 | 42 | | Transferuri din bugetul local catre asociatii de dezvoltare intercomuni- tate | 70.000 | 70.000 | 70.000 | 70.000 | 52.500 | 52.500 | |
| | | | | | CULTURA, RECREERE SI RELIGIE | 1.626.700 | 1.626.700 | 1.626.700 | 513.050 | 320.617 | 320.617 | |
| | 01 | | | | CHELTUIELI CURENTE | 941.050 | 941.050 | 941.050 | 208.050 | 163.400 | 163.400 | |
| | 51 | | | | TITLUL VI TRANSFERURI INTRE UNITATI ALE ADMINISTRATIEI PUBLICE | 208.050 | 208.050 | 208.050 | 208.050 | 163.400 | 163.400 | |
| | 51 | 02 | | | Transferuri de capital | 208.050 | 208.050 | 208.050 | 208.050 | 163.400 | 163.400 | |
| | 51 | 02 | 29 | | Alte transferuri de capital catre instituti publice | 208.050 | 208.050 | 208.050 | 208.050 | 163.400 | 163.400 | |
| | 55 | | | | TITLUL VII ALTE TRANSFERURI | 733.000 | 733.000 | 733.000 | | | | |
| | 55 | 01 | | | A. Transferuri interne | 733.000 | 733.000 | 733.000 | | | | |
| | 55 | 01 | 13 | | Programe de dezvoltare | 733.000 | 733.000 | 733.000 | | | | |
| | 70 | | | | CHELTUIELI DE CAPITAL | 685.650 | 685.650 | 685.650 | 305.000 | 157.217 | 157.217 | |
| | 71 | | | | TITLUL XIII ACTIVE NEFINANCIARE | 685.650 | 685.650 | 685.650 | 305.000 | 157.217 | 157.217 | |
| | 71 | 01 | | | Active fixe | 685.650 | 685.650 | 685.650 | 305.000 | 157.217 | 157.217 | |
| | 71 | 01 | 01 | | Constructii | 380.650 | 380.650 | 380.650 | | | | |
| | 71 | 01 | 30 | | Alte active fixe | | | | | | | |
| | | | | | (inclusiv reparatii capitale) | 305.000 | 305.000 | 305.000 | 305.000 | 157.217 | 157.217 | |
| 6802 | | | | | ASIGURARI SI ASISTENTA SOCIALA | 3.023.360 | 3.023.360 | 3.023.360 | 3.023.360 | 914.900 | 914.900 | |
| | 01 | | | | CHELTUIELI CURENTE | 30.000 | 30.000 | 30.000 | 30.000 | 30.000 | 30.000 | |
| | 51 | | | | TITLUL VI TRANSFERURI INTRE UNITATI ALE ADMINISTRATIEI PUBLICE | 30.000 | 30.000 | 30.000 | 30.000 | 30.000 | 30.000 | |
| | 51 | 02 | | | Transferuri de capital | 30.000 | 30.000 | 30.000 | 30.000 | 30.000 | 30.000 | |
| | 51 | 02 | 29 | | Alte transferuri de capital catre instituti publice | 30.000 | 30.000 | 30.000 | 30.000 | 30.000 | 30.000 | |
| | 70 | | | | CHELTUIELI DE CAPITAL | 2.993.360 | 2.993.360 | 2.993.360 | 2.993.360 | 884.900 | 884.900 | |
| | 71 | | | | TITLUL XIII ACTIVE NEFINANCIARE | 2.993.360 | 2.993.360 | 2.993.360 | 2.993.360 | 884.900 | 884.900 | |

| Capi- tol | Sub- capi- tol | Pa- ra- graf | Ar- ti- col | Ali- ne- at | Denumire indicator | Credite de angajament | Credite bugetare | | Angajamente bugetare | Angajamente legale | Plati efectuate | Angajamente legale de platit | Cheltuieli efective |
|--------------|----------------------|--------------------|-------------------|-------------------|---|--------------------------|---|--------------------------|-------------------------|-----------------------|--------------------|------------------------------------|------------------------|
| | | | | | | | anuale aprobat la finele perioadei de raportare | trimestriale cumulate | | | | | |
| A | | | | | B | 1 | 2 | 3 | 4 | 5 | 6 | 7=5-6 | 8 |
| | | | 71 | 01 | Active fixe | 2.993.360 | 2.993.360 | 2.993.360 | 2.993.360 | 884.900 | 884.900 | 884.900 | |
| | | | 71 | 01 | Constructii | 2.618.360 | 2.618.360 | 2.618.360 | 2.618.360 | 821.883 | 821.883 | 821.883 | |
| | | | 71 | 01 | Masini, echipamente si mijloace de transport | 343.000 | 343.000 | 343.000 | 343.000 | 31.025 | 31.025 | 31.025 | |
| | | | 71 | 01 | Alte active fixe (inclusiv reparatii capitale) | 32.000 | 32.000 | 32.000 | 32.000 | 31.992 | 31.992 | 31.992 | |
| 7000 | 02 | | | | Partea IV-a SERVICII SI DEZVOLTARE PUBLICA, LOCUINTE, MEDIU SI APE | 298.834.500 | 298.834.500 | 298.834.500 | 298.834.500 | 106.261.194 | 106.261.194 | 106.261.194 | |
| 7402 | | | | | PROTECTIA MEDIULUI | 298.834.500 | 298.834.500 | 298.834.500 | 298.834.500 | 106.261.194 | 106.261.194 | 106.261.194 | |
| | | | 01 | | CHELTUIELI CURENTE | 2.384.500 | 2.384.500 | 2.384.500 | 2.384.500 | 1.610.983 | 1.610.983 | 1.610.983 | |
| | | | 55 | 01 | TITLUL VII ALTE TRANSFERURI | 2.384.500 | 2.384.500 | 2.384.500 | 2.384.500 | 1.610.983 | 1.610.983 | 1.610.983 | |
| | | | 55 | 01 | A. Transferuri interne | 1.434.500 | 1.434.500 | 1.434.500 | 1.434.500 | 764.986 | 764.986 | 764.986 | |
| | | | 55 | 01 | Programe de dezvoltare | | | | | | | | |
| | | | 55 | 01 | Transferuri din bugetul local catre asociatiile de dezvoltare intercomuni- tate | 950.000 | 950.000 | 950.000 | 950.000 | 845.997 | 845.997 | 845.997 | |
| | | | 56 | | TITLUL VIII PROIECTE CU FINANTARE DIN FONDURI EXTERNE NERAMBURSABILE (FEN) | 296.450.000 | 296.450.000 | 296.450.000 | 296.450.000 | 104.650.211 | 104.650.211 | 104.650.211 | |
| | | | | | POSTADERARE | | | | | | | | |
| | | | 56 | 01 | Programe din Fondul European de Dezvoltare Regionala (FEDR) | 296.450.000 | 296.450.000 | 296.450.000 | 296.450.000 | 104.650.211 | 104.650.211 | 104.650.211 | |
| | | | 56 | 01 | Finantarea externa nerambursabila | 296.450.000 | 296.450.000 | 296.450.000 | 296.450.000 | 104.650.211 | 104.650.211 | 104.650.211 | |
| 8000 | 02 | | | | Partea V-a ACTIUNI ECONOMICE | 83.686.710 | 83.686.710 | 83.686.710 | 83.686.710 | 18.293.609 | 18.293.609 | 18.293.609 | |
| 8002 | | | | | ACTIUNI GENERALE ECONOMICE, SI DE MUNCA | 5.804.540 | 5.804.540 | 5.804.540 | 5.804.540 | 4.072.734 | 4.072.734 | 4.072.734 | |
| | | | 01 | | CHELTUIELI CURENTE | 2.265.940 | 2.265.940 | 2.265.940 | 2.265.940 | 2.166.302 | 2.166.302 | 2.166.302 | |
| | | | 55 | | TITLUL VII ALTE TRANSFERURI | 1.065.940 | 1.065.940 | 1.065.940 | 1.065.940 | 977.103 | 977.103 | 977.103 | |
| | | | 55 | 01 | A. Transferuri interne | 1.065.940 | 1.065.940 | 1.065.940 | 1.065.940 | 977.103 | 977.103 | 977.103 | |

| Capi- tol | Sub- capi- tol | Pa- ra- gra- ful | Gru- pa / Titlu | Ar- ti- col | Ali- ne- at | Denumire indicator | Credite de angajament | Credite bugetare | | Angajamente bugetare | Angajamente legale | Plati efectuate | Angajamente legale de platit | Cheltuieli efective |
|--------------|----------------------|---------------------------|-----------------------|-------------------|-------------------|--|--------------------------|--|--------------------------|-------------------------|-----------------------|--------------------|------------------------------------|------------------------|
| | | | | | | | | anuale aprobate la finele perioadei de raportare | trimestriale cumulate | | | | | |
| A | | | | | | | 1 | 2 | 3 | 4 | 5 | 6 | 7=5-6 | 8 |
| | | | | | | B | | | | | | | | |
| | 55 | 01 | 42 | | | Transferenți din bugetul local către asociațiile de dezvoltare intercomuni- tare | 1.065.940 | 1.065.940 | 1.065.940 | 1.065.940 | 977.103 | 977.103 | 77=5-6 | 8 |
| | 56 | | | | | TITLUL VIII PROIECTE CU FINANTARE DIN FONDURI EXTERNE NERAMBURSABILE (FEN) | | | | | | | | |
| | 56 | 01 | | | | POSTADERARE | 1.200.000 | 1.200.000 | 1.200.000 | 1.200.000 | 1.189.199 | 1.189.199 | | |
| | | | | | | Programa din Fondul European de Dezvoltare Regionala (FEDR) | 1.200.000 | 1.200.000 | 1.200.000 | 1.200.000 | 1.189.199 | 1.189.199 | | |
| | 56 | 01 | 02 | | | Finantarea externa nerambursabila | 1.200.000 | 1.200.000 | 1.200.000 | 1.200.000 | 1.189.199 | 1.189.199 | | |
| | 70 | | | | | CHELTUIELI DE CAPITAL | 3.538.600 | 3.538.600 | 3.538.600 | 3.538.600 | 1.906.432 | 1.906.432 | | |
| | 71 | | | | | TITLUL XIII ACTIVE NEFINANCIARE | 3.538.600 | 3.538.600 | 3.538.600 | 3.538.600 | 1.906.432 | 1.906.432 | | |
| | 71 | 01 | | | | Active fixe | 3.538.600 | 3.538.600 | 3.538.600 | 3.538.600 | 1.906.432 | 1.906.432 | | |
| | 71 | 01 | 01 | | | Constructii | 3.538.600 | 3.538.600 | 3.538.600 | 3.538.600 | 1.906.432 | 1.906.432 | | |
| 8302 | | | | | | AGRICULTURA, SILVICULTURA, SI VANATOARE | 33.000 | 33.000 | 33.000 | 33.000 | 28.000 | 28.000 | | |
| | 01 | | | | | CHELTUIELI CURENTE | 33.000 | 33.000 | 33.000 | 33.000 | 28.000 | 28.000 | | |
| | 51 | | | | | TITLUL VI TRANSFERURI INTRE UNITATI ALE ADMINISTRATIEI PUBLICE | 33.000 | 33.000 | 33.000 | 33.000 | 28.000 | 28.000 | | |
| | 51 | 02 | | | | Transferenți de capital | 33.000 | 33.000 | 33.000 | 33.000 | 28.000 | 28.000 | | |
| | 51 | 02 | 29 | | | Alte transferenți de capital către instituti publice | 33.000 | 33.000 | 33.000 | 33.000 | 28.000 | 28.000 | | |
| 8402 | | | | | | TRANSPORTURI | 74.085.470 | 74.085.470 | 74.085.470 | 73.418.891 | 14.022.527 | 14.022.527 | | |
| | 01 | | | | | CHELTUIELI CURENTE | 42.140.170 | 42.140.170 | 42.140.170 | 41.490.170 | 6.490.887 | 6.490.887 | | |
| | 56 | | | | | TITLUL VIII PROIECTE CU FINANTARE DIN FONDURI EXTERNE NERAMBURSABILE (FEN) | | | | | | | | |
| | 56 | 01 | | | | POSTADERARE | 42.140.170 | 42.140.170 | 42.140.170 | 41.490.170 | 6.490.887 | 6.490.887 | | |
| | | | | | | Programa din Fondul European de Dezvoltare Regionala (FEDR) | 42.140.170 | 42.140.170 | 42.140.170 | 41.490.170 | 6.490.887 | 6.490.887 | | |


| Capi- tol | Sub- cap- tol | Pa- ra- graf | Gr- pa / Titlu | Ar- fi- col | Al- ne- at | Denumire indicator | Credite de angajament | Credite bugetare | | | Angajamente legale | Plati efectuate | Angajamente legale de platit | Cheltuieli efective |
|--------------|---------------------|--------------------|----------------------|-------------------|------------------|--|--------------------------|---|--------------------------|------------|-----------------------|--------------------|------------------------------------|------------------------|
| | | | | | | | | anuale aprobat la finele perioadei de raportare | trimestriale cumulate | | | | | |
| A | | | | | | | 1 | 2 | 3 | 4 | 5 | 6 | 7=5-6 | 8 |
| B | | | | | | | | | | | | | | |
| | | | 56 | 01 | 02 | Finantarea externa nerambursabila | 41.490.170 | 41.490.170 | 41.490.170 | 41.490.170 | 6.490.887 | 6.490.887 | | |
| | | | 56 | 01 | 03 | Cheltuieli neeligibile | 650.000 | 650.000 | 650.000 | | | | | |
| | | | 70 | | | CHELTUIELI DE CAPITAL | 31.945.300 | 31.945.300 | 31.945.300 | 31.945.300 | 7.548.219 | 7.548.219 | | |
| | | | 71 | | | TITLUL XIII ACTIVE NEFINANCIARE | 31.945.300 | 31.945.300 | 31.945.300 | 31.945.300 | 7.548.219 | 7.548.219 | | |
| | | | 71 | 01 | | Active fixe | 31.744.300 | 31.744.300 | 31.744.300 | 31.744.300 | 7.357.147 | 7.357.147 | | |
| | | | 71 | 01 | 01 | Constructii | 30.068.500 | 30.068.500 | 30.068.500 | 30.068.500 | 6.701.112 | 6.701.112 | | |
| | | | 71 | 01 | 30 | Alte active fixe | | | | | | | | |
| | | | | | | (inclusiv reparatii capitale) | 1.675.800 | 1.675.800 | 1.675.800 | 1.675.800 | 656.035 | 656.035 | | |
| | | | 71 | 03 | | Reparatii capitale aferente activelor fixe | 201.000 | 201.000 | 201.000 | 201.000 | 191.072 | 191.072 | | |
| | | | 84 | | | TITLUL XV PLATI EFECTUATE IN ANII PRECEDENTI SI RECUPERATE IN ANUL CURENT | | | | | | | | |
| | | | 85 | | | Titlul XIX PLATI EFECTUATE IN ANII PRECEDENTI SI RECUPERATE IN ANUL CURENT | | | | | | | | |
| | | | | | | Plati efectuate in anii precedenti si recuperate in anul curent | | | | | | | | |
| | | | 85 | 01 | | Plati efectuate in anii precedenti si recuperate in anul curent (SD) | | | | | | | | |
| | | | | | | ALTE ACTIUNI ECONOMICE | 3.763.700 | 3.763.700 | 3.763.700 | 3.763.700 | -16.579 | -16.579 | | |
| | | | 01 | | | CHELTUIELI CURENTE | 3.593.000 | 3.593.000 | 3.593.000 | 3.593.000 | 170.348 | 170.348 | | |
| | | | 55 | | | TITLUL VII ALTE TRANSFERURI | 3.593.000 | 3.593.000 | 3.593.000 | 3.593.000 | 170.348 | 170.348 | | |
| | | | 55 | 01 | | A. Transferuri intente | 3.593.000 | 3.593.000 | 3.593.000 | 3.593.000 | 170.348 | 170.348 | | |
| | | | 55 | 01 | 13 | Programe de dezvoltare | 3.593.000 | 3.593.000 | 3.593.000 | 3.593.000 | 170.348 | 170.348 | | |
| | | | 70 | | | CHELTUIELI DE CAPITAL | 170.700 | 170.700 | 170.700 | 170.700 | | | | |
| | | | 71 | | | TITLUL XIII ACTIVE NEFINANCIARE | 169.700 | 169.700 | 169.700 | 169.700 | | | | |
| | | | 71 | 01 | | Active fixe | 169.700 | 169.700 | 169.700 | 169.700 | | | | |

| Capi- tot | Sub- capi- tot | Pa- ra- graf | Ar- ti- col | Ali- ne- at | Denumire indicator | Credite de angajament | Credite bugetare | | | Angajamente legale | Plati efectuate | Angajamente legale de platit | Cheltuieli efective |
|--------------|----------------------|--------------------|-------------------|-------------------|---|--------------------------|---|-------------|-------------|-----------------------|--------------------|------------------------------------|------------------------|
| | | | | | | | anuale aprobrate la finele perioadei de raportare | 2 | 3 | | | | |
| | | | | | B | 1 | | | | 4 | 5 | 6 | 8 |
| | | | | | | | | | | | | | |
| | 71 | 01 | 30 | | Alte active fixe (inclusiv reparatii capitale) | 169.700 | 169.700 | 169.700 | 169.700 | | | | |
| | 72 | | | | TITLUL XIV ACTIVE FINANCIARE | 1.000 | 1.000 | 1.000 | 1.000 | | | | |
| | 72 | 01 | | | Active financiare | 1.000 | 1.000 | 1.000 | 1.000 | | | | |
| | 72 | 01 | 01 | | Participare la capitalul social al societatilor comerciale | 1.000 | 1.000 | 1.000 | 1.000 | | | | |
| 9902 | 97 | | | | excedent/deficit sect dezv | | -21.177.480 | -21.177.480 | -21.177.480 | | | 7.311.042 | |

Presedinte,
Adrian Nicolae David



Secretar al Judetului,
Sorin Dumitru Stefoni

| Capi- tol | Sub- capi- tol | Pa- ra- gra- ful graf | Gru- pa / Titlu | Ali- ne- at | Denumire indicator | Prevederi | | Drepturi constatate | | | Incasari realizate | Stingeri pe alte cai decat incasari | Drepturi constatate de incasat |
|--------------|----------------------|-----------------------------------|-----------------------|-------------------|---|--|--|---------------------|-----------------------------|-------------------------|-----------------------|---|--------------------------------------|
| | | | | | | 1 bugetare anuale aprobrate la finele perioadei de raportare | 2 Prevederi bugetare trimestriale cumulate | Total, din care: | 4 din anii precedenti | 5 din anul curent | | | |
| A | | | | | B | 1 | 2 | 3=4+5 | 4 | 5 | 6 | 7 | 8=3-6-7 |
| 3310 | | | | | directiile de sanatate publica din sume alocate din venituri proprii ale Ministerului Sanatatii | 3.288.000 | 3.288.000 | 2.724.652 | | 2.724.652 | 2.724.652 | | |
| 32 | | | | | Venituri din contractele incheiate cu institutiile de medicina legala | 2.710.000 | 2.710.000 | 2.630.000 | | 2.630.000 | 2.630.000 | | |
| 50 | | | | | Alte venituri din prestari de servicii si alte activitati | 1.158.200 | 1.158.200 | 1.276.879 | 170 | 1.276.709 | 1.276.709 | | 170 |
| 3410 | | | | | VENITURI DIN TAXE ADMINISTRATIVE, ELIBERARI PERMISE | 38.000 | 38.000 | 45.165 | | 45.165 | 45.165 | | |
| 50 | | | | | Alte venituri din taxe administrative, eliberari permise | 38.000 | 38.000 | 45.165 | | 45.165 | 45.165 | | |
| 3610 | | | | | DIVERSE VENITURI | | | 75.194 | | 75.194 | 75.194 | | |
| 50 | | | | | Alte venituri | | | 75.194 | | 75.194 | 75.194 | | |
| 3710 | | | | | TRANSFERURI VOLUNTARE, ALTELE DECAT SUBVENTIILE | 13.100 | 13.100 | 16.800 | | 16.800 | 16.800 | | |
| 01 | | | | | Donatii si sponsorizari | 8.600 | 8.600 | 12.300 | | 12.300 | 12.300 | | |
| 03 | | | | | Varsaminte din sectiunea de functionare pentru finantarea sectiunii de dezvoltare a bugetului local | -116.400 | -116.400 | -51.256 | | -51.256 | -51.256 | | |
| 04 | | | | | Varsaminte din sectiunea de functionare | 116.400 | 116.400 | 51.256 | | 51.256 | 51.256 | | |
| 50 | | | | | Alte transferuri voluntare | 4.500 | 4.500 | 4.500 | | 4.500 | 4.500 | | |
| 4010 | | | | | INCASARI DIN RAMBURSAREA ACORDATE | | | 627.918 | | 627.918 | 627.918 | | |
| 15 | | | | | Sume utilizate din excedentul anului precedent pentru efectuarea de cheltuieli | | | 627.918 | | 627.918 | 627.918 | | |


| Capi- tol | Sub- capi- tol | Pa- ra- graf | Gru- pa / Titlu | Ali- ne- at | Denumire indicator | Prevederi | | Prevederi bugetare trimestriale cumulate | Drepturi constatate | | | Incasari realizate | Stingeri pe alte cai decat incasari | Drepturi constatate de incasat |
|--------------|----------------------|--------------------|-----------------------|-------------------|--|--|------------|---|---------------------|-----------------------------|-------------------------|-----------------------|---|--------------------------------------|
| | | | | | | 1 anuale aprobat la finele perioadei de raportare | 2 | | Total, din care: | 4 din anii precedenti | 5 din anul curent | | | |
| | | | A | | B | | | | 3=4+5 | 4 | 5 | 6 | 7 | 8=3-6-7 |
| 4010 | 01 | | | | Sume utilizate de administratiile locale din excedentul anului precedent pentru sectiunea de functionare | | | | 508.970 | | 508.970 | 508.970 | | |
| | 02 | | | | Sume utilizate de administratiile locale din excedentul anului precedent pentru sectiunea de dezvoltare | | | | 118.948 | | 118.948 | 118.948 | | |
| 4100 | 10 | | | | IV. SUBVENTII | 28.623.900 | 28.623.900 | | 25.463.232 | | 25.463.232 | 25.463.232 | | |
| 4210 | 39 | | | | SUBVENTIILE DE LA BUGETUL DE STAT | 533.400 | 533.400 | | | | | | | |
| | | | | | Subventii de la bugetul de stat catre institutiile publice finantate partial sau integral din venituri proprii pentru proiecte finantate din FEN postaderare | 533.400 | 533.400 | | | | | | | |
| 4310 | 09 | | | | SUBVENTIILE DE LA ALTE ADMINISTRATII | 28.090.500 | 28.090.500 | | 25.463.232 | | 25.463.232 | 25.463.232 | | |
| | 10 | | | | Subventii pentru institutii publice | 19.650.450 | 19.650.450 | | 18.067.439 | | 18.067.439 | 18.067.439 | | |
| | | | | | Subventii din bugetele locale pentru finantarea cheltuielilor curente din domeniul sanatatii | 6.432.000 | 6.432.000 | | 6.009.267 | | 6.009.267 | 6.009.267 | | |
| | 14 | | | | Subventii din bugetele locale pentru finantarea cheltuielilor de capital din domeniul sanatatii | 1.070.000 | 1.070.000 | | 703.126 | | 703.126 | 703.126 | | |
| | 15 | | | | Subventii din bugetul local pentru finantarea camerelor agricole | 582.000 | 582.000 | | 462.000 | | 462.000 | 462.000 | | |
| | 19 | | | | Subventii pentru institutii publice | 356.050 | 356.050 | | 221.400 | | 221.400 | 221.400 | | |
| 4510 | | | | | SUME PRIMITE DE LA UE/ALTI DONATORI IN CONTUL PLATILOR EFECTUATE SI Fondul european de Dezvoltare Regionala | 1.001.760 | 1.001.760 | | | | | | | |
| | 01 | | | | | 1.001.760 | 1.001.760 | | | | | | | |

| Capi- tol | Sub- capi- tol | Pa- ra- graf | Gr- pa / Titlu | Ar- ti- col | Ali- ne- at | Denumire indicator | Prevederi | | Drepturi constatate | | | Incasari realizate | Stingeri pe alte cai decat incasari | Drepturi constatate de incasat |
|--------------|----------------------|--------------------|----------------------|-------------------|-------------------|--|---|---|---------------------|------------------------|--------------------|-----------------------|---|--------------------------------------|
| | | | | | | | bugetare anuale aprobrate la finele perioadei de raportare | Prevederi bugetare trimestriale cumulate | Total, din care: | din anii precedenti | din anul curent | | | |
| | | | | | | | 1 | 2 | 3=4+5 | 4 | 5 | 6 | 7 | 8=3-6-7 |
| | | | A | | | B | 1.001.760 | 1.001.760 | | | | | | |
| 4510 | 02 | | | | | Sume primite in contul platilor efectuate in anii anteriori | | | | | | | | |

Presedinte,
Adrian Nicolae David



Secretar al Judetului,
Sorin Dumitru Stefonti

**CONTUL DE EXECUTIE AL INSTITUTIILOR PUBLICE FINANTATE
DIN VENITURI PROPRII SI SUBVENTII DIN BUGETUL LOCAL - VENITURI
SECTIUNEA DE FUNCTIONARE
03.12.2015**

| Capi- tol | Sub- capi- tol | Fa- ra- gra- f | Gru- pa / Titlu | Ar- ti- col | Al- ne- at | Denumire indicator | Prevederi | | Prevederi bugetare trimestriale cumulate | Drepturi constatate | | | Incasari realizate | Stingeri pe alte cai decat incasari | Drepturi constatate de incasat |
|--------------|----------------------|-------------------------|-----------------------|-------------------|------------------|---|-------------|-------------|---|---------------------|------------------------|--------------------|-----------------------|---|--------------------------------------|
| | | | | | | | 1 | 2 | | Total, din care: | din anii precedenti | din anul curent | | | |
| A | | | | | | | B | | | 8=3-6-7 | | | | | |
| 0001 | 10 | | | | | TOTAL VENITURI-VENITURI | 121.162.720 | 121.162.720 | 114.988.997 | 6.784.846 | 108.204.151 | 6.784.846 | 6.784.846 | | 6.784.846 |
| 0002 | | | | | | I. VENITURI CURENTE | 94.498.270 | 94.498.270 | 89.941.321 | 6.784.846 | 83.156.475 | 6.784.846 | 6.784.846 | | 6.784.846 |
| 2900 | | | | | | C. VENITURINEFISCALE | 94.498.270 | 94.498.270 | 89.941.321 | 6.784.846 | 83.156.475 | 6.784.846 | 6.784.846 | | 6.784.846 |
| 3000 | | | | | | CI. VENITURI DIN PROPRIETATE | 35.990 | 35.990 | 29.612 | 1.712 | 27.900 | 1.712 | 1.712 | | 1.712 |
| 3010 | | | | | | VENITURI DIN PROPRIETATE | 30.590 | 30.590 | 29.328 | 1.368 | 27.960 | 1.368 | 1.368 | | 1.368 |
| | 05 | | | | | Venituri din concesiuni si inchirieri | 30.590 | 30.590 | 29.328 | 1.368 | 27.960 | 1.368 | 1.368 | | 1.368 |
| | 30 | | | | | Alte venituri din concesiuni si inchirieri de catre institutiile publice | 30.590 | 30.590 | 29.328 | 1.368 | 27.960 | 1.368 | 1.368 | | 1.368 |
| 3110 | | | | | | VENITURI DIN DOBANZI | 5.400 | 5.400 | 284 | 344 | -60 | -60 | 344 | | 344 |
| | 03 | | | | | Alte venituri din dobanzi | 5.400 | 5.400 | 284 | 344 | -60 | -60 | 344 | | 344 |
| 3300 | 10 | | | | | C2. VANZARI DE BUNURI SI SERVICII | 94.462.280 | 94.462.280 | 89.911.709 | 6.783.134 | 83.128.575 | 6.783.134 | 6.783.134 | | 6.783.134 |
| 3310 | | | | | | VENITURI DIN PRESTARI DE SERVICII SI ALTE ACTIVITATI | 94.527.580 | 94.527.580 | 89.825.806 | 6.783.134 | 83.042.672 | 6.783.134 | 6.783.134 | | 6.783.134 |
| | 08 | | | | | Venituri din prestari de servicii | 1.865.400 | 1.865.400 | 1.440.813 | 90.055 | 1.350.758 | 90.055 | 90.055 | | 90.055 |
| | 13 | | | | | Contributia de intretinere a persoanelor asistate | 1.371.000 | 1.371.000 | 1.592.565 | | 1.592.565 | | 1.592.565 | | 1.592.565 |
| | 19 | | | | | Venituri din serbari si spectacole scolare manifestari culturale, artistice si sportive | 300.000 | 300.000 | 208.647 | | 208.647 | | 208.647 | | 208.647 |
| | 21 | | | | | Venituri din contractele incheiate cu casele de asigurari sociale de sanatate | 75.396.200 | 75.396.200 | 71.583.994 | 6.692.909 | 64.891.085 | 6.692.909 | 6.692.909 | | 6.692.909 |
| | 30 | | | | | Venituri din contractele incheiate cu directiile de sanatate publica din sume alocate de la bugetul de stat | 8.438.780 | 8.438.780 | 8.368.256 | | 8.368.256 | | 8.368.256 | | 8.368.256 |
| | 31 | | | | | Venituri din contractele incheiate cu | | | | | | | | | |


| Capi- tol | Sub- capi- tol | Pa- ra- graf | Gru- pa / Titlu | Al- ne- at | Denumire indicator | Prevederi anuale aprobate la finele perioadei de raportare | | Prevederi bugetare trimestriale cumulate | Drepturi constatate | | | | Incasari realizate | Stingeri pe alte cai decat incasari | Drepturi constatate de incasat |
|--------------|----------------------|--------------------|-----------------------|------------------|---|---|-----------|---|---------------------|-----------|-----------|---|-----------------------|---|--------------------------------------|
| | | | | | | 1 | 2 | | Total, din care: | 4 | 5 | 6 | | | |
| 3310 | | | | | B | | | | | | | | | | |
| | | | | | directiile de sanatate publica din sume alocate din venituri proprii ale Ministerului Sanatatii | 3.288.000 | 3.288.000 | 2.724.652 | 2.724.652 | 2.724.652 | 2.724.652 | | | | |
| | 32 | | | | Venituri din contractele incheiate cu institutiile de medicina legala | 2.710.000 | 2.710.000 | 2.630.000 | 2.630.000 | 2.630.000 | 2.630.000 | | | | |
| | 50 | | | | Alte venituri din prestari de servicii si alte activitati | 1.158.200 | 1.158.200 | 1.276.879 | 170 | 1.276.709 | 1.276.709 | | | | 170 |
| 3410 | | | | | VENITURI DIN TAXE ADMINISTRATIVE, ELIBERARI PERMISE | 38.000 | 38.000 | 45.165 | 45.165 | 45.165 | 45.165 | | | | |
| | 50 | | | | Alte venituri din taxe administrative, eliberari permise | 38.000 | 38.000 | 45.165 | 45.165 | 45.165 | 45.165 | | | | |
| 3610 | | | | | DIVERSE VENITURI | | | 75.194 | 75.194 | 75.194 | 75.194 | | | | |
| | 50 | | | | Alte venituri | | | 75.194 | 75.194 | 75.194 | 75.194 | | | | |
| 3710 | | | | | TRANSFERURI VOLUNTARE, ALTELE DECAT SUBVENTIILE | -103.300 | -103.300 | -34.456 | -34.456 | -34.456 | -34.456 | | | | |
| | 01 | | | | Donatii si sponsorizari | 8.600 | 8.600 | 12.300 | 12.300 | 12.300 | 12.300 | | | | |
| | 03 | | | | Varsaminte din sectiunea de functionare pentru finantarea sectiunii de dezvoltare a bugetului local | -116.400 | -116.400 | -51.256 | -51.256 | -51.256 | -51.256 | | | | |
| | 50 | | | | Alte transferuri voluntare | 4.500 | 4.500 | 4.500 | 4.500 | 4.500 | 4.500 | | | | |
| 4010 | | | | | INCASARI DIN RAMBURSAREA ACORDATE | | | 508.970 | 508.970 | 508.970 | 508.970 | | | | |
| | 15 | | | | Sume utilizate din excedentul anului precedent pentru efectuarea de cheltuieli | | | 508.970 | 508.970 | 508.970 | 508.970 | | | | |
| | | | | | Sume utilizate de administratiile | | | 508.970 | 508.970 | 508.970 | 508.970 | | | | |

| Capi- tol | Sub- capi- tol | Pa- ra- gra- ful graf | Gru- pa / Titlu col | Al- ne- at | Denumire indicator | Prevederi bugetare anuale aprobrate la finele perioadei de raportare | | Prevederi bugetare trimestriale cumulate | Drepturi constatate | | | Incasari realizate | Stingeri pe alte cai decat incasari | Drepturi constatate de incasat |
|--------------|----------------------|-----------------------------------|------------------------------|------------------|--|--|------------|---|---------------------|-----------------------------|-------------------------|-----------------------|---|--------------------------------------|
| | | | | | | 1 | 2 | | Total, din care: | 4 din anii precedenti | 5 din anul curent | | | |
| | | | A | | B | | | | 3=4+5 | 4 | 5 | 6 | 7 | 8=3-6-7 |
| 4010 | 01 | | | | locale din excedentul anului precedent | | | | 508.970 | | 508.970 | 508.970 | | |
| | 01 | | | | pentru sectiunea de functionare | | | | | | | | | |
| 4100 | 10 | | | | IV. SUBVENTII | 26.664.450 | 26.664.450 | 26.664.450 | 24.538.706 | | 24.538.706 | 24.538.706 | | |
| 4310 | | | | | SUBVENTII DE LA ALTE ADMINISTRATII | 26.664.450 | 26.664.450 | 26.664.450 | 24.538.706 | | 24.538.706 | 24.538.706 | | |
| | 09 | | | | Subventii pentru institutii publice | 19.650.450 | 19.650.450 | 19.650.450 | 18.067.439 | | 18.067.439 | 18.067.439 | | |
| | 10 | | | | Subventii din bugetele locale pentru | | | | | | | | | |
| | | | | | finantarea cheltuielilor curente din | 6.432.000 | 6.432.000 | 6.432.000 | 6.009.267 | | 6.009.267 | 6.009.267 | | |
| | | | | | domeniul sanatatii | | | | | | | | | |
| | | | | | Subventii din bugetul local pentru | | | | | | | | | |
| | | | | | finantarea camerelor agricole | 582.000 | 582.000 | 582.000 | 462.000 | | 462.000 | 462.000 | | |

Presedinte,
Adrian Nicolae David



Secretar al Judetului,
Sorin Dumitru Stefoni

**CONTUL DE EXECUTIE AL INSTITUTIILOR PUBLICE FINANTATE
DIN VENITURI PROPRII SI SUBVENTII DIN BUGETUL LOCAL - VENITURI
SECTIUNEA DE DEZVOLTARE
03.12.2015**

Pag. 1 - lei-


| Capi- tol | Sub- capi- tol | Pa- ra- graf | Gru- pa / Titlu | Ar- ti- col | Ali- ne- st | Denumire indicator | Prevederi | | Prevederi bugetare trimestriale cumulate | Drepturi constatate | | | Incasari realizate | Stingeri pe alte cai decat incasari | Drepturi constatate de incasat |
|--------------|----------------------|--------------------|-----------------------|-------------------|-------------------|---|---|-----------|---|---------------------|------------------------|--------------------|-----------------------|---|--------------------------------------|
| | | | | | | | 1 anuale la finele perioadei de raportare | 2 | | Total, din care: | din anii precedenti | din anul curent | | | |
| A | | | | | | | B | | | | | | | | |
| 0001 | 10 | | | | | TOTAL VENITURI-VENITURI | 3.077.610 | 3.077.610 | 1.094.730 | 1.094.730 | 1.094.730 | 1.094.730 | | | |
| 0002 | | | | | | I. VENITURI CURENTE | 116.400 | 116.400 | 51.256 | 51.256 | 51.256 | 51.256 | | | |
| 2900 | | | | | | C. VENITURI NEFISCALE | 116.400 | 116.400 | 51.256 | 51.256 | 51.256 | 51.256 | | | |
| 3300 | | | | | | CZ. VANZARI DE BUNURI SI SERVICII | 116.400 | 116.400 | 51.256 | 51.256 | 51.256 | 51.256 | | | |
| 3710 | | | | | | TRANSFERURI VOLUNTARE, ALTELE DECAT SUBVENTIILE | 116.400 | 116.400 | 51.256 | 51.256 | 51.256 | 51.256 | | | |
| 04 | | | | | | Varsaminte din sectiunea de functionare | 116.400 | 116.400 | 51.256 | 51.256 | 51.256 | 51.256 | | | |
| 4010 | | | | | | INCASARI DIN RAMBURSAREA ACORDATE | | | 118.948 | 118.948 | 118.948 | 118.948 | | | |
| 15 | | | | | | Sume utilizate din excedentul anului precedent pentru efectuarea de cheltuieli | | | 118.948 | 118.948 | 118.948 | 118.948 | | | |
| 02 | | | | | | Sume utilizate de administratiile locale din excedentul anului precedent | | | 118.948 | 118.948 | 118.948 | 118.948 | | | |
| 02 | | | | | | pentru sectiunea de dezvoltare | | | 118.948 | 118.948 | 118.948 | 118.948 | | | |
| 4100 | 10 | | | | | IV. SUBVENTII | 1.959.450 | 1.959.450 | 924.526 | 924.526 | 924.526 | 924.526 | | | |
| 4210 | | | | | | SUBVENTII DE LA BUGETUL DE STAT | 533.400 | 533.400 | | | | | | | |
| 39 | | | | | | Subventii de la bugetul de stat catre institutiile publice finantate partial sau integral din venituri proprii pentru proiecte finantate din FEN postaderare | 533.400 | 533.400 | | | | | | | |
| 4310 | | | | | | SUBVENTII DE LA ALTE ADMINISTRATII | 1.426.050 | 1.426.050 | 924.526 | 924.526 | 924.526 | 924.526 | | | |
| 14 | | | | | | Subventii din bugetele locale pentru finantarea cheltuielilor de capital din domeniul sanatatii | 1.070.000 | 1.070.000 | 703.126 | 703.126 | 703.126 | 703.126 | | | |
| 19 | | | | | | Subventii pentru institutii publice | 356.050 | 356.050 | 221.400 | 221.400 | 221.400 | 221.400 | | | |

| Capi- tol | Sub- capi- tol | Pa- ra- graf | Gru- pa / Titlu | Ar- ti- col | Ali- ne- at | Denumire indicator | Prevederi | | Drepturi constatate | | | Incasari realizate | Singeri pe alte cai decat incasari | Drepturi constatate de incasat |
|--------------|----------------------|--------------------|-----------------------|-------------------|-------------------|---|--|---|---------------------|------------------------|--------------------|-----------------------|--|--------------------------------------|
| | | | | | | | bugetare anuale aprobate la finele perioadei de raportare | Prevederi bugetare trimestriale cumulate | Total, din care: | din anii precedenti | din anul curent | | | |
| | | | | | | B | 1 | 2 | 3=4+5 | 4 | 5 | 6 | 7 | 8=3-6-7 |
| 4510 | | | | | | SUME PRIMITE DE LA UE/ALTI DONATORI IN CONTUL PLATILOR EFECTUATE SI Fondul european de Dezvoltare Regionala | 1.001.760 | 1.001.760 | | | | | | |
| | 01 | | | | | Sume primite in contul platilor efectuate in anii anteriori | 1.001.760 | 1.001.760 | | | | | | |
| | | | | | | | 1.001.760 | 1.001.760 | | | | | | |

Presedinte,
Adrian Nicolae David



Secretar al Judetului,
Sorin Dumitru Stefoni

U.A.T. JUDEȚUL HUNEDOARA

CONTUL DE EXECUȚIE AL INSTITUTIILOR PUBLICE FINANȚATE
DIN VENITURI PROPRII ȘI SUBVENȚII DIN BUGEȚUL LOCAL - CHELTUIELI
03.12.2015

Anexa nr. 4
la Hotărârea nr. 26/2015
a Consiliului Județean Hunedoara

Pag. 1 - lei-

| Capi- tol | Sub- cap- tol | Pa- ra- graf | Gr- pa / Titlu | Ali- ne- at | Denumire indicator | Credite de angajament | Credite bugetare | | Angajamente bugetare | Angajamente legale | Plati efectuate | Angajamente legale de plati | Cheltuieli efective |
|--------------|---------------------|--------------------|----------------------|-------------------|---|--------------------------|---|--------------------------|-------------------------|-----------------------|--------------------|-----------------------------------|------------------------|
| | | | | | | | anuale aprobat la finele perioadei de raportare | trimestriale cumulate | | | | | |
| A | | | | | B | | | | | | | | |
| | | | | | 1 | 2 | 3 | 4 | 5 | 6 | 7=5-6 | 8 | |
| 5010 | | | | | TOTAL CHELTUIELI DIN VENITURI PROPRII ȘI SUBVENȚII | 125.654.140 | 125.654.140 | 125.654.140 | 124.009.220 | 106.770.570 | 105.640.108 | 1.130.462 | |
| 5410 | | | | | ALTE SERVICII PUBLICE GENERALE | 967.000 | 967.000 | 967.000 | 852.000 | 791.019 | 708.302 | 82.717 | |
| 10 | | | | | Servicii publice comunitare de evidenta a persoanelor | 966.900 | 966.900 | 966.900 | 852.000 | 791.019 | 708.302 | 82.717 | |
| 50 | | | | | Alte servicii publice generale | 100 | 100 | 100 | | | | | |
| 6610 | | | | | SANATATE | 101.954.770 | 101.954.770 | 101.954.770 | 100.413.850 | 86.037.101 | 86.037.101 | | |
| 06 | | | | | Servicii medicale in unitati sanitare cu paturi | 101.954.770 | 101.954.770 | 101.954.770 | 100.413.850 | 86.037.101 | 86.037.101 | | |
| 01 | | | | | Spitale generale | 101.954.770 | 101.954.770 | 101.954.770 | 100.413.850 | 86.037.101 | 86.037.101 | | |
| 6710 | | | | | CULTURA, RECREERE ȘI RELIGIE | 16.191.400 | 16.191.400 | 16.191.400 | 16.191.400 | 14.422.029 | 13.661.315 | 760.714 | |
| 03 | | | | | Servicii culturale | 13.555.400 | 13.555.400 | 13.555.400 | 13.555.400 | 11.786.029 | 11.281.880 | 504.149 | |
| 03 | | | | | Muzee | 4.379.400 | 4.379.400 | 4.379.400 | 4.379.400 | 4.252.876 | 3.748.727 | 504.149 | |
| 04 | | | | | Instituti publice de spectacole si concerte | 6.616.000 | 6.616.000 | 6.616.000 | 6.616.000 | 5.479.564 | 5.479.564 | | |
| 04 | | | | | Alte servicii culturale | 2.560.000 | 2.560.000 | 2.560.000 | 2.560.000 | 2.053.589 | 2.053.589 | | |
| 30 | | | | | Alte servicii in domeniile culturii, recreerii si religiei | 2.636.000 | 2.636.000 | 2.636.000 | 2.636.000 | 2.636.000 | 2.379.435 | 256.565 | |
| 50 | | | | | ASIGURARI ȘI ASISTENTA SOCIALA | 3.320.470 | 3.320.470 | 3.320.470 | 3.320.470 | 2.818.821 | 2.696.286 | 122.535 | |
| 6810 | | | | | Asistenta sociala in caz de boli si invaliditati | 1.262.470 | 1.262.470 | 1.262.470 | 1.262.470 | 1.098.317 | 975.782 | 122.535 | |
| 05 | | | | | Asistenta sociala in caz de invaliditate | 1.262.470 | 1.262.470 | 1.262.470 | 1.262.470 | 1.098.317 | 975.782 | 122.535 | |
| 02 | | | | | Unitati de asistenta medico-sociala | 2.058.000 | 2.058.000 | 2.058.000 | 2.058.000 | 1.720.504 | 1.720.504 | | |
| 12 | | | | | AGRICULTURA, SILVICULTURA, ȘI VANATOARE | 760.000 | 760.000 | 760.000 | 760.000 | 731.766 | 669.422 | 62.344 | |
| 8310 | | | | | Agricultura | 760.000 | 760.000 | 760.000 | 760.000 | 731.766 | 669.422 | 62.344 | |
| 03 | | | | | Camere agricole | 760.000 | 760.000 | 760.000 | 760.000 | 731.766 | 669.422 | 62.344 | |
| 07 | | | | | ALTE ACTIUNI ECONOMICE | 2.460.500 | 2.460.500 | 2.460.500 | 2.460.500 | 1.969.834 | 1.867.682 | 102.152 | |

| Capi- tol | Sub- capi- tol | Pa- ra- graf | Gru- pa / Titlu | Ar- ti- col | Ali- ne- at | Denumire indicator | Credite de angajament | Credite bugetare | | | Angajamente legale | Plati efectuate | Angajamente legale de platit | Cheltuieli efective |
|--------------|----------------------|--------------------|-----------------------|-------------------|-------------------|------------------------|--------------------------|---|-----------|-----------|-----------------------|--------------------|------------------------------------|------------------------|
| | | | | | | | | anuale aprobat la finele perioadei de raportare | 2 | 3 | | | | |
| | | | A | | | B | 1 | 2 | 3 | 4 | 5 | 6 | 7=5-6 | 8 |
| 8710 | 50 | | | | | Alte actiuni economice | 2.460.500 | 2.460.500 | 2.460.500 | 2.460.500 | 1.969.834 | 1.867.682 | 102.152 | |

U.A.T. JUDEȚUL HUNEDOARA

DETALIEREA CHELTUIELILOR
INSTITUTIILOR PUBLICE FINANȚATE DIN VENITURI PROPRII
SI SUBVENȚII DIN BUGETUL LOCAL
03.12.2015

| Capi- tol | Sub- capi- tol | Pa- ra- gra- ful | Gru- pa / Titlu | Ali- ne- at | Denumire indicator | Credite de angajament | Credite bugetare | | Angajamente legale | Plati efectuate | Angajamente legale de platit | Cachetului efective | |
|---------------------------------------|----------------------|---------------------------|-----------------------|-------------------|---|--------------------------|---|--------------------------|-----------------------|--------------------|------------------------------------|------------------------|---|
| | | | | | | | anuale aprobat la finele perioadei de raportare | trimestriale cumulate | | | | | |
| A | | | B | | | | | | | | | | |
| 5010 | | | | | | 1 | 2 | 3 | 4 | 5 | 6 | 7=5-6 | 8 |
| TOTAL CHELTUIELI DIN VENITURI PROPRII | | | | | | 125.654.140 | 125.654.140 | 125.654.140 | 124.000.220 | 106.770.570 | 105.640.108 | 1.130.462 | |
| SI SUBVENȚII | | | | | | 122.395.780 | 122.395.780 | 122.395.780 | 122.300.570 | 105.741.272 | 104.610.810 | 1.130.462 | |
| 01 | | | | | CHELTUIELI CURENTE | 59.713.392 | 59.713.392 | 59.713.392 | 59.713.392 | 59.708.392 | 58.577.930 | 1.130.462 | |
| 10 | 01 | | | | TITLUL I CHELTUIELI DE PERSONAL | 46.819.681 | 46.819.681 | 46.819.681 | 46.819.681 | 46.814.681 | 46.012.898 | 801.783 | |
| 10 | 01 | 01 | | | Cheletuelti salariale in bani | 34.034.026 | 34.034.026 | 34.034.026 | 34.034.026 | 34.034.026 | 33.306.997 | 727.029 | |
| 10 | 01 | 01 | 01 | | Salarii de baza | 5.984.079 | 5.984.079 | 5.984.079 | 5.984.079 | 5.984.079 | 5.970.754 | 13.325 | |
| 10 | 01 | 01 | 05 | | Sporuri pentru conditii de munca | 2.894.200 | 2.894.200 | 2.894.200 | 2.894.200 | 2.894.200 | 2.885.565 | 8.635 | |
| 10 | 01 | 01 | 06 | | Alte sporuri | 10.883 | 10.883 | 10.883 | 10.883 | 10.883 | 10.883 | | |
| 10 | 01 | 01 | 10 | | Fond pentru posturi ocupate prin cumul | 2.905.452 | 2.905.452 | 2.905.452 | 2.905.452 | 2.905.452 | 2.905.452 | | |
| 10 | 01 | 01 | 11 | | Fond aferent platii cu ora | 8.915 | 8.915 | 8.915 | 8.915 | 8.915 | 8.915 | 2.171 | |
| 10 | 01 | 01 | 12 | | Indemnizatii platite unor persoane din afara unitatii | 74.970 | 74.970 | 74.970 | 74.970 | 69.970 | 40.019 | 29.951 | |
| 10 | 01 | 01 | 13 | | Indemnizatii de delegare | 907.156 | 907.156 | 907.156 | 907.156 | 907.156 | 886.484 | 20.672 | |
| 10 | 01 | 01 | 30 | | Alte drepturi salariale in bani | 2.069.451 | 2.069.451 | 2.069.451 | 2.069.451 | 2.069.451 | 2.046.501 | 22.950 | |
| 10 | 02 | | | | Cheletuelti salariale in natura | 1.834.451 | 1.834.451 | 1.834.451 | 1.834.451 | 1.834.451 | 1.834.451 | | |
| 10 | 02 | 01 | | | Tichete de masa | 235.000 | 235.000 | 235.000 | 235.000 | 235.000 | 212.050 | 22.950 | |
| 10 | 02 | 02 | | | Norme de hrana | 10.824.260 | 10.824.260 | 10.824.260 | 10.824.260 | 10.824.260 | 10.518.531 | 305.729 | |
| 10 | 03 | | | | Contributii | 7.925.012 | 7.925.012 | 7.925.012 | 7.925.012 | 7.925.012 | 7.711.332 | 213.680 | |
| 10 | 03 | 01 | | | Contributii de asigurari sociale de stat | 232.922 | 232.922 | 232.922 | 232.922 | 232.922 | 224.925 | 7.997 | |
| 10 | 03 | 02 | | | Contributii de asigurari de somaj | 2.405.291 | 2.405.291 | 2.405.291 | 2.405.291 | 2.405.291 | 2.347.602 | 57.689 | |
| 10 | 03 | 03 | | | Contributii de asigurari sociale de sanatate | 129.758 | 129.758 | 129.758 | 129.758 | 129.758 | 123.073 | 6.685 | |
| 10 | 03 | 04 | | | Contributii de asigurari pentru accidente de munca si boli profesionale | 26.500 | 26.500 | 26.500 | 26.500 | 26.500 | 26.500 | 11 | |
| 10 | 03 | 05 | | | Prime de asigurare viata platite de angajator pentru angajati | | | | | | | | |
| 10 | 03 | 06 | | | Contributii pentru concedii si | | | | | | | | |

| Capi- tol | Sub- capi- tol | Pa- ra- graf | Ar- ti- col | Alu- ne- at | Denumire indicator | Credite de angajament | | Credite bugetare | | Angajamente legale | Plati efectuate | Angajamente legale de platit | Cheltuieli efective | |
|--------------|----------------------|--------------------|-------------------|-------------------|--|--------------------------|------------|------------------|------------|-----------------------|--------------------|------------------------------------|------------------------|---|
| | | | | | | 1 | 2 | 3 | 4 | | | | | 5 |
| | | | | | | A | B | | | | | | | |
| | | | | | | indemnitzati | 104.777 | 104.777 | 104.777 | 104.777 | 104.777 | 85.110 | 19.667 | |
| 20 | | | | | TITLUL II BUNURI SI SERVICII | 61.283.278 | 61.283.278 | 61.283.278 | 61.283.278 | 45.002.492 | 45.002.492 | | | |
| 20 | 01 | | | | Bunuri si servicii | 21.544.730 | 21.544.730 | 21.544.730 | 21.544.730 | 16.778.887 | 16.778.887 | | | |
| 20 | 01 | 01 | | | Furnituri de birou | 609.183 | 609.183 | 609.183 | 609.183 | 479.523 | 479.523 | | | |
| 20 | 01 | 02 | | | Materiale pentru curatenie | 555.068 | 555.068 | 555.068 | 555.068 | 425.385 | 425.385 | | | |
| 20 | 01 | 03 | | | Incalzit, iluminat si forta motrica | 5.820.991 | 5.820.991 | 5.820.991 | 5.820.991 | 4.436.057 | 4.436.057 | | | |
| 20 | 01 | 04 | | | Apa, canal si salubritate | 1.695.664 | 1.695.664 | 1.695.664 | 1.695.664 | 1.563.348 | 1.563.348 | | | |
| 20 | 01 | 05 | | | Carburanti si lubrifianti | 455.300 | 455.300 | 455.300 | 455.300 | 327.806 | 327.806 | | | |
| 20 | 01 | 06 | | | Piese de schimb | 962.240 | 962.240 | 962.240 | 962.240 | 552.098 | 552.098 | | | |
| 20 | 01 | 07 | | | Transport | 33.200 | 33.200 | 33.200 | 33.200 | 13.693 | 13.693 | | | |
| 20 | 01 | 08 | | | Posta, telecomunicatii, radio, tv, internet | 546.913 | 546.913 | 546.913 | 546.913 | 470.932 | 470.932 | | | |
| 20 | 01 | 09 | | | Materiale si prestari de servicii cu caracter functional | 5.132.755 | 5.132.755 | 5.132.755 | 5.132.755 | 4.095.198 | 4.095.198 | | | |
| 20 | 01 | 30 | | | Alte bunuri si servicii pentru intretinere si functionare | 5.733.416 | 5.733.416 | 5.733.416 | 5.733.416 | 4.414.847 | 4.414.847 | | | |
| 20 | 02 | | | | Reparatii curente | 1.839.848 | 1.839.848 | 1.839.848 | 1.839.848 | 773.228 | 773.228 | | | |
| 20 | 03 | | | | Hrana | 3.080.870 | 3.080.870 | 3.080.870 | 3.080.870 | 2.428.393 | 2.428.393 | | | |
| 20 | 03 | 01 | | | Hrana pentru oameni | 3.070.870 | 3.070.870 | 3.070.870 | 3.070.870 | 2.423.242 | 2.423.242 | | | |
| 20 | 03 | 02 | | | Hrana pentru animale | 10.000 | 10.000 | 10.000 | 10.000 | 5.151 | 5.151 | | | |
| 20 | 04 | | | | Medicamente si materiale sanitare | 29.989.378 | 29.989.378 | 29.989.378 | 29.989.378 | 21.370.515 | 21.370.515 | | | |
| 20 | 04 | 01 | | | Medicamente | 18.232.518 | 18.232.518 | 18.232.518 | 18.232.518 | 12.132.265 | 12.132.265 | | | |
| 20 | 04 | 02 | | | Materiale sanitare | 5.487.860 | 5.487.860 | 5.487.860 | 5.487.860 | 3.982.384 | 3.982.384 | | | |
| 20 | 04 | 03 | | | Reactivi | 5.625.000 | 5.625.000 | 5.625.000 | 5.625.000 | 4.855.466 | 4.855.466 | | | |
| 20 | 04 | 04 | | | Dezinfectanti | 644.000 | 644.000 | 644.000 | 644.000 | 400.400 | 400.400 | | | |
| 20 | 05 | | | | Bunuri de natura obiectelor de inventar | 1.579.300 | 1.579.300 | 1.579.300 | 1.579.300 | 1.047.110 | 1.047.110 | | | |
| 20 | 05 | 01 | | | Uniforme si echipament | 317.000 | 317.000 | 317.000 | 317.000 | 272.321 | 272.321 | | | |
| 20 | 05 | 03 | | | Lenjerie si accesorii de pat | 143.000 | 143.000 | 143.000 | 143.000 | 83.137 | 83.137 | | | |

| Capi- tol | Sub- cspi- tol | Pa- ra- gra- ful | Gru- pa / Titlu | Ali- ne- at | Denumire indicator | Credite de angajament | Credite bugetare | | Angajamente legale | Plati efectuate | Angajamente legale de platit | Cheltuieli efective | |
|--------------|----------------------|---------------------------|-----------------------|-------------------|--|--------------------------|---|--------------------------|-----------------------|--------------------|------------------------------------|------------------------|---|
| | | | | | | | anuale aprobat la finele perioadei de raportare | trimestriale cumulate | | | | | |
| A | | | | | B | 1 | 2 | 3 | 4 | 5 | 6 | 7=5-6 | 8 |
| | | | | | FONDURI EXTERNE NERAMBURSABILE (FEN) | | | | | | | | |
| | | | | | POSTADERARE | 95.110 | 95.110 | 95.110 | 29.900 | 13.256 | 13.256 | | |
| 56 | 01 | | | | Programa din Fondul European de Dezvoltare Regionala (FEDR) | 65.210 | 65.210 | 65.210 | 29.900 | 13.256 | 13.256 | | |
| 56 | 01 | 03 | | | Cheltuieli neeligibile | 65.210 | 65.210 | 65.210 | 29.900 | 13.256 | 13.256 | | |
| 56 | 15 | | | | Alte programe comunitare finantate in perioada 2007-2013 | 1.300.000 | 1.300.000 | 1.300.000 | 1.300.000 | 1.014.545 | 1.014.545 | | |
| 56 | 15 | 01 | | | Finantare nationala | 170.000 | 170.000 | 170.000 | 170.000 | 157.855 | 157.855 | | |
| 59 | 01 | | | | TITLUL XI ALTE CHELTUIELI | | | | | | | | |
| 59 | 01 | | | | Burse | 170.000 | 170.000 | 170.000 | 170.000 | 157.855 | 157.855 | | |
| 59 | 22 | | | | Actiuni cu caracter stiintific si social-cultural | 1.130.000 | 1.130.000 | 1.130.000 | 1.130.000 | 856.690 | 856.690 | | |
| 70 | | | | | CHELTUIELI DE CAPITAL | 1.784.650 | 1.784.650 | 1.784.650 | 1.699.650 | 1.029.298 | 1.029.298 | | |
| 71 | | | | | TITLUL XIII ACTIVE NEFINANCIARE | 1.784.650 | 1.784.650 | 1.784.650 | 1.699.650 | 1.029.298 | 1.029.298 | | |
| 71 | 01 | | | | Active fixe | 912.650 | 912.650 | 912.650 | 827.650 | 460.235 | 460.235 | | |
| 71 | 01 | 02 | | | Masini, echipamente si mijloace de transport | 672.560 | 672.560 | 672.560 | 587.560 | 232.561 | 232.561 | | |
| 71 | 01 | 03 | | | Mobilier, aparatura birou si alte active corporale | 114.040 | 114.040 | 114.040 | 114.040 | 113.508 | 113.508 | | |
| 71 | 01 | 30 | | | Alte active fixe (inclusiv reparatii capitale) | 126.050 | 126.050 | 126.050 | 126.050 | 114.166 | 114.166 | | |
| 71 | 03 | | | | Reparatii capitale aferente activelor fixe | 872.000 | 872.000 | 872.000 | 872.000 | 569.063 | 569.063 | | |
| 79 | | | | | OPERATIUNI FINANCIARE | 1.473.710 | 1.473.710 | 1.473.710 | 1.473.710 | | | | |
| 81 | | | | | TITLUL XVII RAMBURSARI DE CREDITE | 1.473.710 | 1.473.710 | 1.473.710 | 1.473.710 | | | | |
| 81 | 04 | | | | Rambursarea imprumuturilor contractate pentru finantarea proiectelor cu finantare UE | 1.473.710 | 1.473.710 | 1.473.710 | 1.473.710 | | | | |

| Capi- tot | Sub- capi- tot | Pa- ra- graf | Ar- ti- col | Ali- ne- at | Denumire indicator | Credite de angajament | Credite bugetare | | Angajamente legale | Plati efectuate | Angajamente legale de platit | Cheltuieli efective | |
|--------------|----------------------|--------------------|-------------------|-------------------|--|--------------------------|---|--------------------------|-----------------------|--------------------|------------------------------------|------------------------|---|
| | | | | | | | anuale aprobat la finele perioadei de raportare | trimestriale cumulate | | | | | |
| A | | | | | B | I | 2 | 3 | 4 | 5 | 6 | 7=5-6 | 8 |
| 5410 | | | | | ALTE SERVICII PUBLICE GENERALE | 967.000 | 967.000 | 967.000 | 852.000 | 791.019 | 708.302 | 82.717 | |
| | 01 | | | | CHELTUIELI CURENTE | 882.000 | 882.000 | 882.000 | 852.000 | 791.019 | 708.302 | 82.717 | |
| | 10 | | | | TITLUL I CHELTUIELI DE PERSONAL | 655.000 | 655.000 | 655.000 | 655.000 | 655.000 | 572.283 | 82.717 | |
| | 10 | 01 | | | Cheltuieli salariale in bani | 534.000 | 534.000 | 534.000 | 534.000 | 534.000 | 467.500 | 66.500 | |
| | 10 | 01 | 01 | | Salarii de baza | 518.000 | 518.000 | 518.000 | 518.000 | 518.000 | 453.004 | 64.996 | |
| | 10 | 01 | 12 | | Indemnizatii platite unor persoane din afara unitatii | 1.000 | 1.000 | 1.000 | 1.000 | 1.000 | 79 | 921 | |
| | 10 | 01 | 13 | | Indemnizatii de delegare | 3.010 | 3.010 | 3.010 | 3.010 | 3.010 | 3.010 | | |
| | 10 | 01 | 30 | | Alte drepturi salariale in bani | 11.990 | 11.990 | 11.990 | 11.990 | 11.990 | 11.407 | 583 | |
| | 10 | 03 | | | Contributii | 121.000 | 121.000 | 121.000 | 121.000 | 121.000 | 104.783 | 16.217 | |
| | 10 | 03 | 01 | | Contributii de asigurari sociale de stat | 83.500 | 83.500 | 83.500 | 83.500 | 83.500 | 73.266 | 10.234 | |
| | 10 | 03 | 02 | | Contributii de asigurari de somaj | 3.000 | 3.000 | 3.000 | 3.000 | 3.000 | 2.322 | 678 | |
| | 10 | 03 | 03 | | Contributii de asigurari sociale de sanatate | 27.500 | 27.500 | 27.500 | 27.500 | 27.500 | 24.155 | 3.345 | |
| | 10 | 03 | 04 | | Contributii de asigurari pentru accidente de munca si boli profesionale | 1.000 | 1.000 | 1.000 | 1.000 | 1.000 | 699 | 301 | |
| | 10 | 03 | 06 | | Contributii pentru concedii si indemnizatii | 6.000 | 6.000 | 6.000 | 6.000 | 6.000 | 4.341 | 1.659 | |
| | 20 | | | | TITLUL II BUNURI SI SERVICII | 227.000 | 227.000 | 227.000 | 197.000 | 136.019 | 136.019 | | |
| | 20 | 01 | | | Bunuri si servicii | 129.000 | 129.000 | 129.000 | 129.000 | 87.783 | 87.783 | | |
| | 20 | 01 | 01 | | Furnituri de birou | 15.000 | 15.000 | 15.000 | 15.000 | 7.643 | 7.643 | | |
| | 20 | 01 | 03 | | Incalzit, iluminat si forta motrica | 28.000 | 28.000 | 28.000 | 28.000 | 13.810 | 13.810 | | |
| | 20 | 01 | 04 | | Apa, canal si salubritate | 3.000 | 3.000 | 3.000 | 3.000 | 1.819 | 1.819 | | |
| | 20 | 01 | 05 | | Carburanti si lubrifianti | 15.000 | 15.000 | 15.000 | 15.000 | 14.925 | 14.925 | | |
| | 20 | 01 | 06 | | Piese de schimb | 8.000 | 8.000 | 8.000 | 8.000 | 2.883 | 2.883 | | |
| | 20 | 01 | 08 | | Posta, telecomunicatii, radio, tv, internet | 18.000 | 18.000 | 18.000 | 18.000 | 12.990 | 12.990 | | |

| Capi- tol | Sub- capi- tol | Pa- ra- graf | Gru- pa / Titlu | Ar- ti- col | Ali- ne- at | Denumire indicator | Credite de angajament | | Credite bugetare | | Angajamente legale | Plati efectuate | Angajamente legale de platit | Cheltuieli efective |
|--------------|----------------------|--------------------|-----------------------|-------------------|-------------------|--|--------------------------|------------|---|-------------------------------|-----------------------|--------------------|------------------------------------|------------------------|
| | | | | | | | 1 | 2 | anuale aprobat la finele perioadei de raportare | 3 trimestriale cumulate | | | | |
| | | | A | | | B | | | | | | | | |
| | | | | | | internet | 230.300 | 230.300 | 230.300 | 230.300 | 212.293 | 212.293 | | |
| | 20 | 01 | 09 | | | Materiale si prestari de servicii cu caracter functional | 2.090.000 | 2.090.000 | 2.090.000 | 2.090.000 | 1.117.540 | 1.117.540 | | |
| | 20 | 01 | 30 | | | Alte bunuri si servicii pentru intretinere si functionare | 3.522.330 | 3.522.330 | 3.522.330 | 3.522.330 | 2.585.407 | 2.585.407 | | |
| | 20 | 02 | | | | Reparatii curente | 995.500 | 995.500 | 995.500 | 995.500 | 495.778 | 495.778 | | |
| | 20 | 03 | | | | Hrana | 2.338.400 | 2.338.400 | 2.338.400 | 2.338.400 | 1.826.511 | 1.826.511 | | |
| | 20 | 03 | 01 | | | Hrana pentru oameni | 2.338.400 | 2.338.400 | 2.338.400 | 2.338.400 | 1.826.511 | 1.826.511 | | |
| | 20 | 04 | | | | Medicamente si materiale sanitare | 29.702.378 | 29.702.378 | 29.702.378 | 29.702.378 | 21.168.230 | 21.168.230 | | |
| | 20 | 04 | 01 | | | Medicamente | 17.999.518 | 17.999.518 | 17.999.518 | 17.999.518 | 11.952.800 | 11.952.800 | | |
| | 20 | 04 | 02 | | | Materiale sanitare | 5.438.860 | 5.438.860 | 5.438.860 | 5.438.860 | 3.962.421 | 3.962.421 | | |
| | 20 | 04 | 03 | | | Reactivi | 5.623.000 | 5.623.000 | 5.623.000 | 5.623.000 | 4.855.339 | 4.855.339 | | |
| | 20 | 04 | 04 | | | Dezinfectanti | 641.000 | 641.000 | 641.000 | 641.000 | 387.670 | 387.670 | | |
| | 20 | 05 | | | | Bunuri de natura obiectelor de inventar | 760.300 | 760.300 | 760.300 | 760.300 | 432.929 | 432.929 | | |
| | 20 | 05 | 01 | | | Uniforme si echipament | 25.000 | 25.000 | 25.000 | 25.000 | 24.844 | 24.844 | | |
| | 20 | 05 | 03 | | | Lenjerie si accesorii de pat | 112.000 | 112.000 | 112.000 | 112.000 | 69.832 | 69.832 | | |
| | 20 | 05 | 30 | | | Alte obiecte de inventar | 623.300 | 623.300 | 623.300 | 623.300 | 338.253 | 338.253 | | |
| | 20 | 06 | | | | Deplasari, detasari, transferari | 61.000 | 61.000 | 61.000 | 61.000 | 38.694 | 38.694 | | |
| | 20 | 06 | 01 | | | Deplasari interne, detasari, transferari | 61.000 | 61.000 | 61.000 | 61.000 | 38.694 | 38.694 | | |
| | 20 | 09 | | | | Materiale de laborator | 19.500 | 19.500 | 19.500 | 19.500 | 10.169 | 10.169 | | |
| | 20 | 11 | | | | Carti, publicatii si materiale documentare | 4.500 | 4.500 | 4.500 | 4.500 | 2.696 | 2.696 | | |
| | 20 | 12 | | | | Consultanta si expertiza | 105.000 | 105.000 | 105.000 | 105.000 | 89.186 | 89.186 | | |
| | 20 | 13 | | | | Pregatire profesionala | 25.600 | 25.600 | 25.600 | 25.600 | 20.737 | 20.737 | | |
| | 20 | 14 | | | | Protectia muncii | 80.700 | 80.700 | 80.700 | 80.700 | 61.664 | 61.664 | | |
| | 20 | 30 | | | | Alte cheltuieli | 479.250 | 479.250 | 479.250 | 479.250 | 315.288 | 315.288 | | |
| | 20 | 30 | 01 | | | Reclama si publicitate | 53.500 | 53.500 | 53.500 | 53.500 | 41.787 | 41.787 | | |
| | 20 | 30 | 03 | | | Prime de asigurare non-via | 70.000 | 70.000 | 70.000 | 70.000 | 4.998 | 4.998 | | |

| Capi- tol | Sub- capi- tol | Pa- ra- graf | Gru- pa / Titlu | Ar- ti- col | Ali- ne- at | Denumire indicator | Credite de angajament | Credite bugetare | | | Angajamente legale | Plati efectuate | Angajamente legale de platit | Cheltuieli efective | |
|--------------|----------------------|--------------------|-----------------------|-------------------|-------------------|--|--------------------------|---|-----------|-----------|-----------------------|--------------------|------------------------------------|------------------------|---|
| | | | | | | | | anuale aprobat la finele perioadei de raportare | 2 | 3 | | | | | 4 |
| A | | | | | | | 1 | 2 | 3 | 4 | 5 | 6 | 7=5-6 | 8 | |
| B | | | | | | | | | | | | | | | |
| | 10 | 01 | 01 | | | Salarii de baza | 4.427.500 | 4.427.500 | 4.427.500 | 4.427.500 | 3.924.338 | 503.142 | | | |
| | 10 | 01 | 13 | | | Indemnizatii de delegare | 59.000 | 59.000 | 59.000 | 59.000 | 29.049 | 29.951 | | | |
| | 10 | 01 | 30 | | | Alte drepturi salariale in bani | 536.000 | 536.000 | 536.000 | 536.000 | 515.911 | 20.089 | | | |
| | 10 | 03 | | | | Contributii | 1.082.720 | 1.082.720 | 1.082.720 | 1.082.720 | 875.188 | 207.532 | | | |
| | 10 | 03 | 01 | | | Contributii de asigurari sociale de stat | 764.700 | 764.700 | 764.700 | 764.700 | 621.144 | 143.556 | | | |
| | 10 | 03 | 02 | | | Contributii de asigurari de somaj | 24.900 | 24.900 | 24.900 | 24.900 | 19.352 | 5.548 | | | |
| | 10 | 03 | 03 | | | Contributii de asigurari sociale de sanatate | 241.700 | 241.700 | 241.700 | 241.700 | 203.778 | 37.922 | | | |
| | 10 | 03 | 04 | | | Contributii de asigurari pentru accidente de munca si boli profesionale | 13.400 | 13.400 | 13.400 | 13.400 | 9.461 | 3.939 | | | |
| | 10 | 03 | 06 | | | Contributii pentru concedii si indemnizatii | 38.020 | 38.020 | 38.020 | 38.020 | 21.453 | 16.567 | | | |
| | 20 | | | | | TITLUL II BUNURI SI SERVICII | 8.718.230 | 8.718.230 | 8.718.230 | 8.718.230 | 7.284.801 | | | | |
| | 20 | 01 | | | | Bunuri si servicii | 5.652.280 | 5.652.280 | 5.652.280 | 5.652.280 | 5.046.666 | | | | |
| | 20 | 01 | 01 | | | Furnituri de birou | 70.150 | 70.150 | 70.150 | 70.150 | 56.765 | | | | |
| | 20 | 01 | 02 | | | Materiale pentru curatenie | 40.550 | 40.550 | 40.550 | 40.550 | 17.041 | | | | |
| | 20 | 01 | 03 | | | Incalziri, iluminat si forta motrica | 677.500 | 677.500 | 677.500 | 677.500 | 523.613 | | | | |
| | 20 | 01 | 04 | | | Apa, canal si salubritate | 65.280 | 65.280 | 65.280 | 65.280 | 52.102 | | | | |
| | 20 | 01 | 05 | | | Carburanti si lubrifianti | 123.000 | 123.000 | 123.000 | 123.000 | 78.945 | | | | |
| | 20 | 01 | 06 | | | Piese de schimb | 69.000 | 69.000 | 69.000 | 69.000 | 66.041 | | | | |
| | 20 | 01 | 07 | | | Transport | 6.300 | 6.300 | 6.300 | 6.300 | 25 | | | | |
| | 20 | 01 | 08 | | | Posta, telecomunicatii, radio, tv, internet | 199.500 | 199.500 | 199.500 | 199.500 | 171.372 | | | | |
| | 20 | 01 | 09 | | | Materiale si prestari de servicii cu caracter functional | 2.624.550 | 2.624.550 | 2.624.550 | 2.624.550 | 2.607.013 | | | | |
| | 20 | 01 | 30 | | | Alte bunuri si servicii pentru intretinere si functionare | 1.776.450 | 1.776.450 | 1.776.450 | 1.776.450 | 1.473.749 | | | | |

| Capi- tol | Sub- capitol graf | Pa- ra- gra- ful | Gr- pa/ Titlu | Ali- ne- at | Denumire indicator | Credite de angajament | Credite bugetare | | | Angajamente legale | Plati efectuate | Angajamente legale de platit | Cheltuieli efective |
|--------------|-------------------------|---------------------------|---------------------|-------------------|--|--------------------------|---|--------------------------|-----------|-----------------------|--------------------|------------------------------------|------------------------|
| | | | | | | | anuale aprobat la finele perioadei de raportare | trimestriale cumulate | | | | | |
| A | | | | | | 1 | 2 | 3 | 4 | 5 | 6 | 8 | |
| B | | | | | | | | | | | | | |
| 20 | 02 | | | | Reparatii curente | 591.500 | 591.500 | 591.500 | 591.500 | 119.642 | 119.642 | | |
| 20 | 04 | | | | Medicamente si materiale sanitare | 2.000 | 2.000 | 2.000 | 2.000 | 127 | 127 | | |
| 20 | 04 | 03 | | | Reactivi | 2.000 | 2.000 | 2.000 | 2.000 | 127 | 127 | | |
| 20 | 05 | | | | Bunuri de natura obiectelor de inventar | 346.000 | 346.000 | 346.000 | 346.000 | 251.077 | 251.077 | | |
| 20 | 05 | 01 | | | Uniforme si echipament | 5.000 | 5.000 | 5.000 | 5.000 | | | | |
| 20 | 05 | 03 | | | Lenjerie si accesorii de pat | 2.000 | 2.000 | 2.000 | 2.000 | | | | |
| 20 | 05 | 30 | | | Alte obiecte de inventar | 339.000 | 339.000 | 339.000 | 339.000 | 251.077 | 251.077 | | |
| 20 | 06 | | | | Deplasari, detasari, transferari | 218.950 | 218.950 | 218.950 | 218.950 | 148.867 | 148.867 | | |
| 20 | 06 | 01 | | | Deplasari interne, detasari, transferari | 141.950 | 141.950 | 141.950 | 141.950 | 89.772 | 89.772 | | |
| 20 | 06 | 02 | | | Deplasari in strainatate | 77.000 | 77.000 | 77.000 | 77.000 | 59.095 | 59.095 | | |
| 20 | 11 | | | | Carti, publicatii si materiale documentare | 253.000 | 253.000 | 253.000 | 253.000 | 251.592 | 251.592 | | |
| 20 | 12 | | | | Consultanta si expertiza | 34.496 | 34.496 | 34.496 | 34.496 | 34.496 | 34.496 | | |
| 20 | 13 | | | | Pregatire profesionala | 38.000 | 38.000 | 38.000 | 38.000 | 17.671 | 17.671 | | |
| 20 | 14 | | | | Protectia muncii | 107.500 | 107.500 | 107.500 | 107.500 | 100.239 | 100.239 | | |
| 20 | 25 | | | | Cheltuieli judiciare si extrajudiciare derivate din actiuni in reprezentarea intereselor statului, potrivit dispozitiilor legale | 7.000 | 7.000 | 7.000 | 7.000 | 4.960 | 4.960 | | |
| 20 | 30 | | | | Alte cheltuieli | 1.467.504 | 1.467.504 | 1.467.504 | 1.467.504 | 1.309.464 | 1.309.464 | | |
| 20 | 30 | 01 | | | Reclama si publicitate | 282.000 | 282.000 | 282.000 | 282.000 | 212.177 | 212.177 | | |
| 20 | 30 | 02 | | | Protocol si reprezentare | 7.000 | 7.000 | 7.000 | 7.000 | 5.884 | 5.884 | | |
| 20 | 30 | 03 | | | Prime de asigurare non-viata | 49.500 | 49.500 | 49.500 | 49.500 | 42.807 | 42.807 | | |
| 20 | 30 | 04 | | | Chirii | 36.500 | 36.500 | 36.500 | 36.500 | 31.821 | 31.821 | | |
| 20 | 30 | 30 | | | Alte cheltuieli cu bunuri si servicii | 1.092.504 | 1.092.504 | 1.092.504 | 1.092.504 | 1.016.775 | 1.016.775 | | |
| 56 | | | | | TITLUL VIII PROIECTE CU FINANTARE DIN FONDURI EXTERNE NERAMBURSABILE (FEN) POSTADERARE | 29.900 | 29.900 | 29.900 | 29.900 | 13.256 | 13.256 | | |

| Capi- tol | Sub- capi- tol | Pa- ra- gra- ful | Gr- pa / ti- tu- l | Al- ne- at | Denumire indicator | Credite de angajament | Credite bugetare | | Angajamente bugetare | Angajamente legale | Plati efectuate | Angajamente legale de platit | Cheltuieli efective |
|--------------|----------------------|---------------------------|--------------------------------|------------------|---|--------------------------|---|--------------------------|-------------------------|-----------------------|--------------------|------------------------------------|------------------------|
| | | | | | | | anuale aprobrate la finele perioadei de raportare | trimestriale cumulate | | | | | |
| A | | | | | B | 1 | 2 | 3 | 4 | 5 | 6 | 7=5-6 | 8 |
| | 56 | 15 | | | Alte programe comunitare finantate in perioada 2007-2013 | 29.900 | 29.900 | 29.900 | 29.900 | 13.256 | 13.256 | 13.256 | |
| | 56 | 15 | 01 | | Finantare nationala | 29.900 | 29.900 | 29.900 | 29.900 | 13.256 | 13.256 | 13.256 | |
| | 59 | | | | TITLUL XI ALTE CHELTUIELI | 1.130.000 | 1.130.000 | 1.130.000 | 1.130.000 | 856.690 | 856.690 | 856.690 | |
| | 59 | 22 | | | Actiuni cu caracter stiintific si social-cultural | 1.130.000 | 1.130.000 | 1.130.000 | 1.130.000 | 856.690 | 856.690 | 856.690 | |
| | 70 | | | | CHELTUIELI DE CAPITAL | 208.050 | 208.050 | 208.050 | 208.050 | 162.062 | 162.062 | 162.062 | |
| | 71 | | | | TITLUL XIII ACTIVE NEFINANCIARE | 208.050 | 208.050 | 208.050 | 208.050 | 162.062 | 162.062 | 162.062 | |
| | 71 | 01 | | | Active fixe | 136.050 | 136.050 | 136.050 | 136.050 | 103.411 | 103.411 | 103.411 | |
| | 71 | 01 | 02 | | Masini, echipamente si mijloace de transport | 40.000 | 40.000 | 40.000 | 40.000 | 19.245 | 19.245 | 19.245 | |
| | 71 | 01 | 30 | | Alte active fixe (inclusiv reparatii capitale) | 96.050 | 96.050 | 96.050 | 96.050 | 84.166 | 84.166 | 84.166 | |
| | 71 | 03 | | | Reparatii capitale aferente activelor fixe | 72.000 | 72.000 | 72.000 | 72.000 | 58.651 | 58.651 | 58.651 | |
| 6810 | | | | | ASIGURARI SI ASISTENTA SOCIALA | 3.320.470 | 3.320.470 | 3.320.470 | 3.320.470 | 2.818.821 | 2.696.286 | 122.535 | |
| | 01 | | | | CHELTUIELI CURENTE | 3.290.470 | 3.290.470 | 3.290.470 | 3.290.470 | 2.788.821 | 2.666.286 | 122.535 | |
| | 10 | | | | TITLUL I CHELTUIELI DE PERSONAL | 818.000 | 818.000 | 818.000 | 818.000 | 818.000 | 695.465 | 122.535 | |
| | 10 | 01 | | | Cheltuieli salariale in bani | 635.000 | 635.000 | 635.000 | 635.000 | 635.000 | 568.887 | 66.113 | |
| | 10 | 01 | 01 | | Salarii de baza | 512.000 | 512.000 | 512.000 | 512.000 | 512.000 | 461.023 | 50.977 | |
| | 10 | 01 | 05 | | Sporuri pentru conditii de munca | 46.000 | 46.000 | 46.000 | 46.000 | 46.000 | 39.499 | 6.501 | |
| | 10 | 01 | 06 | | Alte sporuri | 77.000 | 77.000 | 77.000 | 77.000 | 77.000 | 68.365 | 8.635 | |
| | 10 | 03 | | | Contributii | 183.000 | 183.000 | 183.000 | 183.000 | 183.000 | 126.578 | 56.422 | |
| | 10 | 03 | 01 | | Contributii de asigurari sociale de stat | 139.000 | 139.000 | 139.000 | 139.000 | 139.000 | 94.455 | 44.545 | |
| | 10 | 03 | 02 | | Contributii de asigurari de somaj | 4.000 | 4.000 | 4.000 | 4.000 | 4.000 | 2.950 | 1.050 | |
| | 10 | 03 | 03 | | Contributii de asigurari sociale de sanatate | 37.000 | 37.000 | 37.000 | 37.000 | 37.000 | 27.723 | 9.277 | |

| Capitol | Subcapitol | Pa-ragra-f | Gru-pa / Titlu graf | Ar-ticol | Alina-t | Denumire indicator | Credite de angajament | Credite bugetare | | | Angajamente legale | Plati efectuate | Angajamente legale de platit | Cheltuieli efective |
|---------|------------|------------|---------------------|----------|---------|---|-----------------------|--|-----------------------|-----------|--------------------|-----------------|------------------------------|---------------------|
| | | | | | | | | anuale aprobate la finele perioadei de raportare | trimestriale cumulate | | | | | |
| A | | | | | | | 1 | 2 | 3 | 4 | 5 | 6 | 7=5-6 | 8 |
| B | | | | | | | | | | | | | | |
| 10 | 03 | 04 | | | | Contributii de asigurari pentru accidente de munca si boli profesionale | 3.000 | 3.000 | 3.000 | 3.000 | 3.000 | 1.450 | | |
| 20 | | | | | | TITLUL II BUNURI SI SERVICII | 2.472.470 | 2.472.470 | 2.472.470 | 2.472.470 | 1.970.821 | 1.550 | | |
| 20 | 01 | | | | | Bunuri si servicii | 1.189.000 | 1.189.000 | 1.189.000 | 1.189.000 | 964.040 | | | |
| 20 | 01 | 01 | | | | Furnituri de birou | 16.000 | 16.000 | 16.000 | 16.000 | 10.714 | | | |
| 20 | 01 | 02 | | | | Materiale pentru curatenie | 230.000 | 230.000 | 230.000 | 230.000 | 193.435 | | | |
| 20 | 01 | 03 | | | | Incalzit, iluminat si forta motrica | 520.000 | 520.000 | 520.000 | 520.000 | 385.437 | | | |
| 20 | 01 | 04 | | | | Apa, canal si salubritate | 44.000 | 44.000 | 44.000 | 44.000 | 34.000 | | | |
| 20 | 01 | 05 | | | | Carburanti si lubrifianti | 19.000 | 19.000 | 19.000 | 19.000 | 15.974 | | | |
| 20 | 01 | 06 | | | | Piese de schimb | 7.000 | 7.000 | 7.000 | 7.000 | 5.284 | | | |
| 20 | 01 | 07 | | | | Transport | 5.000 | 5.000 | 5.000 | 5.000 | 4.332 | | | |
| 20 | 01 | 08 | | | | Posta, telecomunicatii, radio, tv, internet | 11.000 | 11.000 | 11.000 | 11.000 | 8.569 | | | |
| 20 | 01 | 09 | | | | Materiale si prestari de servicii cu caracter functional | 50.000 | 50.000 | 50.000 | 50.000 | 49.223 | | | |
| 20 | 01 | 30 | | | | Alte bunuri si servicii pentru intretinere si functionare | 287.000 | 287.000 | 287.000 | 287.000 | 257.072 | | | |
| 20 | 02 | | | | | Reparatii curente | 197.848 | 197.848 | 197.848 | 197.848 | 155.339 | | | |
| 20 | 03 | | | | | Hrana | 742.470 | 742.470 | 742.470 | 742.470 | 601.882 | | | |
| 20 | 03 | 01 | | | | Hrana pentru oameni | 732.470 | 732.470 | 732.470 | 732.470 | 596.731 | | | |
| 20 | 03 | 02 | | | | Hrana pentru animale | 10.000 | 10.000 | 10.000 | 10.000 | 5.151 | | | |
| 20 | 04 | | | | | Medicamente si materiale sanitare | 255.000 | 255.000 | 255.000 | 255.000 | 196.932 | | | |
| 20 | 04 | 01 | | | | Medicamente | 228.000 | 228.000 | 228.000 | 228.000 | 174.525 | | | |
| 20 | 04 | 02 | | | | Materiale sanitare | 24.000 | 24.000 | 24.000 | 24.000 | 19.677 | | | |
| 20 | 04 | 04 | | | | Dezinfectanti | 3.000 | 3.000 | 3.000 | 3.000 | 2.730 | | | |
| 20 | 05 | | | | | Bunuri de natura obiectelor de inventar | 66.000 | 66.000 | 66.000 | 66.000 | 38.731 | | | |
| 20 | 05 | 01 | | | | Uniforme si echipament | 20.000 | 20.000 | 20.000 | 20.000 | | | | |
| 20 | 05 | 03 | | | | Lenjerie si accesorii de pat | 14.000 | 14.000 | 14.000 | 14.000 | 13.305 | | | |

| Capi- tol | Sub- capi- tol | Pa- ra- graf | Gru- pa / Titlu | Ar- ti- col | Ali- ne- at | Denumire indicator | Credite de angajament | Credite bugetare | | Angajamente legale | Plati efectuate | Angajamente legale de platit | Cheltuieli efective | |
|--------------|----------------------|--------------------|-----------------------|-------------------|-------------------|--|--------------------------|---|--------------------------|-----------------------|--------------------|------------------------------------|------------------------|---|
| | | | | | | | | anuale aprobat la finele perioadei de raportare | trimestriale cumulate | | | | | |
| A | | | | | | B | I | 2 | 3 | 4 | 5 | 6 | 7=5-6 | 8 |
| | 20 | 05 | 30 | | | Alte obiecte de inventar | 32.000 | 32.000 | 32.000 | 32.000 | 25.426 | | | |
| | 20 | 11 | | | | Carti, publicatii si materiale documentare | 17.000 | 17.000 | 17.000 | 17.000 | 9.995 | | | |
| | 20 | 13 | | | | Pregatire profesionala | 3.000 | 3.000 | 3.000 | 3.000 | 1.750 | | | |
| | 20 | 30 | | | | Alte cheltuieli | 2.152 | 2.152 | 2.152 | 2.152 | 2.152 | | | |
| | 20 | 30 | 30 | | | Alte cheltuieli cu bunuri si servicii | 2.152 | 2.152 | 2.152 | 2.152 | 2.152 | | | |
| | 70 | | | | | CHELTUIELI DE CAPITAL | 30.000 | 30.000 | 30.000 | 30.000 | 30.000 | | | |
| | 71 | | | | | TITLUL XIII ACTIVE NEFINANCIARE | 30.000 | 30.000 | 30.000 | 30.000 | 30.000 | | | |
| | 71 | 01 | | | | Active fixe | 30.000 | 30.000 | 30.000 | 30.000 | 30.000 | | | |
| | 71 | 01 | 30 | | | Alte active fixe (inclusiv reparatii capitale) | 30.000 | 30.000 | 30.000 | 30.000 | 30.000 | | | |
| 8310 | | | | | | AGRICULTURA, SILVICULTURA, SI VANATOARE | | | | | | | | |
| | 01 | | | | | CHELTUIELI CURENTE | 760.000 | 760.000 | 760.000 | 760.000 | 731.766 | | 62.344 | |
| | 10 | | | | | TITLUL I CHELTUIELI DE PERSONAL | 727.000 | 727.000 | 727.000 | 727.000 | 704.696 | | 62.344 | |
| | 10 | 01 | | | | Cheltuieli salariale in bani | 500.000 | 500.000 | 500.000 | 500.000 | 500.000 | | 62.344 | |
| | 10 | 01 | 01 | | | Salarii de baza | 409.000 | 409.000 | 409.000 | 409.000 | 409.000 | | 56.632 | |
| | 10 | 01 | 05 | | | Sporuri pentru conditii de munca | 369.379 | 369.379 | 369.379 | 369.379 | 369.379 | | 48.558 | |
| | 10 | 01 | 12 | | | Indemnizatii plătite unor persoane din afara unitatii | 30.000 | 30.000 | 30.000 | 30.000 | 30.000 | | 6.824 | |
| | 10 | 01 | 13 | | | Indemnizatii de delegare | 6.000 | 6.000 | 6.000 | 6.000 | 6.000 | | 1.250 | |
| | 10 | 03 | | | | Contributii | 3.621 | 3.621 | 3.621 | 3.621 | 3.621 | | | |
| | 10 | 03 | 01 | | | Contributii de asigurari sociale de stat | 91.000 | 91.000 | 91.000 | 91.000 | 91.000 | | 5.712 | |
| | 10 | 03 | 02 | | | Contributii de asigurari de somaj | 58.875 | 58.875 | 58.875 | 58.875 | 58.875 | | 2.354 | |
| | 10 | 03 | 03 | | | Contributii de asigurari sociale de sanatate | 2.000 | 2.000 | 2.000 | 2.000 | 2.000 | | 236 | |
| | 10 | 03 | 04 | | | Contributii de asigurari pentru | 21.000 | 21.000 | 21.000 | 21.000 | 21.000 | | 2.660 | |

| Capi- tol | Sub- capi- tol | Pa- ra- graf | Gru- pa / Titlu | Ar- ti- col | Al- ne- at | Denumire indicator | Credite de angajament | Credite bugetare | | Angajamente bugetare | Angajamente legale | Plati efectuate | Angajamente legale de platit | Cheltuieli efective |
|--------------|----------------------|--------------------|-----------------------|-------------------|------------------|---|--------------------------|---|--------------------------|-------------------------|-----------------------|--------------------|------------------------------------|------------------------|
| | | | | | | | | anuale aprobrate la finele perioadei de raportare | trimestriale cumulate | | | | | |
| A | | | | | | B | 1 | 2 | 3 | 4 | 5 | 6 | 7-5-6 | 8 |
| | | | | | | accidente de munca si boli profesionale | 1.000 | 1.000 | 1.000 | 1.000 | 1.000 | 538 | 462 | |
| | 10 | 03 | 06 | | | Contributii pentru concedii si indemnizatii | 8.125 | 8.125 | 8.125 | 8.125 | 8.125 | 8.125 | | |
| | 20 | | | | | TITLUL II BUNURI SI SERVICII | 223.000 | 223.000 | 223.000 | 223.000 | 202.109 | 202.109 | | |
| | 20 | 01 | | | | Bunuri si servicii | 168.000 | 168.000 | 168.000 | 168.000 | 161.803 | 161.803 | | |
| | 20 | 01 | 01 | | | Furnizuri de birou | 3.113 | 3.113 | 3.113 | 3.113 | 3.113 | 3.113 | | |
| | 20 | 01 | 02 | | | Materiale pentru curatenie | 618 | 618 | 618 | 618 | 618 | 618 | | |
| | 20 | 01 | 03 | | | Incalzit, iluminat si forta motrica | 9.981 | 9.981 | 9.981 | 9.981 | 9.981 | 9.981 | | |
| | 20 | 01 | 04 | | | Apa, canal si salubritate | 1.694 | 1.694 | 1.694 | 1.694 | 900 | 900 | | |
| | 20 | 01 | 05 | | | Carburanti si lubrifianti | 20.000 | 20.000 | 20.000 | 20.000 | 14.597 | 14.597 | | |
| | 20 | 01 | 06 | | | Piese de schimb | 640 | 640 | 640 | 640 | 640 | 640 | | |
| | 20 | 01 | 08 | | | Posta, telecomunicatii, radio, tv, internet | 8.113 | 8.113 | 8.113 | 8.113 | 8.113 | 8.113 | | |
| | 20 | 01 | 09 | | | Materiale si prestari de servicii cu caracter functional | 73.205 | 73.205 | 73.205 | 73.205 | 73.205 | 73.205 | | |
| | 20 | 01 | 30 | | | Alte bunuri si servicii pentru intretinere si functionare | 50.636 | 50.636 | 50.636 | 50.636 | 50.636 | 50.636 | | |
| | 20 | 05 | | | | Bunuri de natura obiectelor de inventar | 7.000 | 7.000 | 7.000 | 7.000 | 6.945 | 6.945 | | |
| | 20 | 05 | 30 | | | Alte obiecte de inventar | 7.000 | 7.000 | 7.000 | 7.000 | 6.945 | 6.945 | | |
| | 20 | 06 | | | | Deplasari, deplasari, transferari | 21.000 | 21.000 | 21.000 | 21.000 | 19.495 | 19.495 | | |
| | 20 | 06 | 01 | | | Deplasari interne, deplasari, transferari | 17.000 | 17.000 | 17.000 | 17.000 | 15.495 | 15.495 | | |
| | 20 | 06 | 02 | | | Deplasari in strainatate | 4.000 | 4.000 | 4.000 | 4.000 | 4.000 | 4.000 | | |
| | 20 | 11 | | | | Carti, publicatii si materiale documentare | 5.000 | 5.000 | 5.000 | 5.000 | | | | |
| | 20 | 13 | | | | Pregatire profesionala | 3.000 | 3.000 | 3.000 | 3.000 | 1.820 | 1.820 | | |
| | 20 | 14 | | | | Protectia muncii | 3.000 | 3.000 | 3.000 | 3.000 | 1.630 | 1.630 | | |
| | 20 | 24 | | | | Comisioane si alte costuri aferente imprumuturilor | 3.000 | 3.000 | 3.000 | 3.000 | 2.451 | 2.451 | | |

| Capi- tol | Sub- capi- tol | Pa- ra- graf | Gru- pa/ Titlu | Ar- ti- col | Ali- ne- at | Denumire indicator | Credite de angajament | Credite bugetare | | Angajamente legale | Plati efectuate | Angajamente legale de platit | Cheltuieli efective | |
|--------------|----------------------|--------------------|----------------------|-------------------|-------------------|---|--------------------------|--|--------------------------|-----------------------|--------------------|------------------------------------|------------------------|---|
| | | | | | | | | anuale aprobate la finele perioadei de raportare | trimestriale cumulate | | | | | |
| A | | | | | | B | I | 2 | 3 | 4 | 5 | 6 | 7=5-6 | 8 |
| | 20 | 24 | 02 | | | Comisioane si alte costuri aferente imprumuturilor interne | 3.000 | 3.000 | 3.000 | 3.000 | 2.451 | 2.451 | | |
| | 20 | 30 | | | | Alte cheltuieli | 13.000 | 13.000 | 13.000 | 13.000 | 7.965 | 7.965 | | |
| | 20 | 30 | 03 | | | Prime de asigurare non-viata | 6.000 | 6.000 | 6.000 | 6.000 | 3.976 | 3.976 | | |
| | 20 | 30 | 04 | | | Chirii | 7.000 | 7.000 | 7.000 | 7.000 | 3.989 | 3.989 | | |
| | 30 | | | | | TITLUL III DOBANZI | 4.000 | 4.000 | 4.000 | 4.000 | 2.587 | 2.587 | | |
| | 30 | 03 | | | | Alte dobanzi | 4.000 | 4.000 | 4.000 | 4.000 | 2.587 | 2.587 | | |
| | 30 | 03 | 05 | | | Dobanzi la operatiunile de leasing | 4.000 | 4.000 | 4.000 | 4.000 | 2.587 | 2.587 | | |
| | 70 | | | | | CHELTUIELI DE CAPITAL | 33.000 | 33.000 | 33.000 | 33.000 | 27.070 | 27.070 | | |
| | 71 | | | | | TITLUL XIII ACTIVE NEFINANCIARE | 33.000 | 33.000 | 33.000 | 33.000 | 27.070 | 27.070 | | |
| | 71 | 01 | | | | Active fixe | 33.000 | 33.000 | 33.000 | 33.000 | 27.070 | 27.070 | | |
| | 71 | 01 | 02 | | | Masini, echipamente si mijloace de transport | 26.000 | 26.000 | 26.000 | 26.000 | 20.602 | 20.602 | | |
| | 71 | 01 | 03 | | | Mobilier, aparatura biroutica si alte active corporale | 7.000 | 7.000 | 7.000 | 7.000 | 6.468 | 6.468 | | |
| 8710 | | | | | | ALTE ACTIUNI ECONOMICE | 2.460.500 | 2.460.500 | 2.460.500 | 2.460.500 | 1.867.682 | 1.867.682 | 102.152 | |
| | 01 | | | | | CHELTUIELI CURENTE | 2.460.500 | 2.460.500 | 2.460.500 | 2.460.500 | 1.867.682 | 1.867.682 | 102.152 | |
| | 10 | | | | | TITLUL I CHELTUIELI DE PERSONAL | 1.021.500 | 1.021.500 | 1.021.500 | 1.021.500 | 914.348 | 914.348 | 102.152 | |
| | 10 | 01 | | | | Cheltuieli salariale in bani | 616.900 | 616.900 | 616.900 | 616.900 | 552.544 | 552.544 | 59.356 | |
| | 10 | 01 | 01 | | | Salarii de baza | 611.900 | 611.900 | 611.900 | 611.900 | 552.544 | 552.544 | 59.356 | |
| | 10 | 01 | 13 | | | Indemnizatii de delegare | 5.000 | 5.000 | 5.000 | 5.000 | | | | |
| | 10 | 02 | | | | Cheltuieli salariale in natura | 235.000 | 235.000 | 235.000 | 235.000 | 212.050 | 212.050 | 22.950 | |
| | 10 | 02 | 02 | | | Norme de hrana | 235.000 | 235.000 | 235.000 | 235.000 | 212.050 | 212.050 | 22.950 | |
| | 10 | 03 | | | | Contributii | 169.600 | 169.600 | 169.600 | 169.600 | 149.754 | 149.754 | 19.846 | |
| | 10 | 03 | 01 | | | Contributii de asigurari sociale de stat | 100.200 | 100.200 | 100.200 | 100.200 | 87.209 | 87.209 | 12.991 | |
| | 10 | 03 | 02 | | | Contributii de asigurari de somaj | 3.000 | 3.000 | 3.000 | 3.000 | 2.515 | 2.515 | 485 | |
| | 10 | 03 | 03 | | | Contributii de asigurari sociale de | | | | | | | | |


| Capi- tol | Sub- capi- tol | Pa- ra- gra- ful | Ar- ti- col | Al- ne- at | Denumire indicator | Credite de angajament | Credite bugetare | | Angajamente bugetare | Angajamente legale | Plati efectuate | Angajamente legale de platit | Cheltuieli efective |
|--------------|----------------------|---------------------------|-------------------|------------------|--|--------------------------|---|--------------------------|-------------------------|-----------------------|--------------------|------------------------------------|------------------------|
| | | | | | | | anuale aprobrate la finele perioadei de raportare | trimestriale cumulate | | | | | |
| A | | | | | B | 1 | 2 | 3 | 4 | 5 | 6 | 7=5-6 | 8 |
| | | | | | sanatate | 33.100 | 33.100 | 33.100 | 33.100 | 33.100 | 28.615 | 4.485 | |
| 10 | 03 | 04 | | | Contributii de asigurari pentru accidente de munca si boli profesionale | 1.300 | 1.300 | 1.300 | 1.300 | 1.300 | 867 | 433 | |
| 10 | 03 | 05 | | | Prime de asigurare viata platite de angajator pentru angajati | 26.500 | 26.500 | 26.500 | 26.500 | 26.500 | 26.489 | 11 | |
| 10 | 03 | 06 | | | Contributii pentru concedii si indemnizatii | 5.500 | 5.500 | 5.500 | 5.500 | 5.500 | 4.059 | 1.441 | |
| 20 | 01 | | | | TITLUL II BUNURI SI SERVICII | 1.439.000 | 1.439.000 | 1.439.000 | 1.439.000 | 953.334 | 953.334 | | |
| 20 | 01 | | | | Bunuri si servicii | 775.000 | 775.000 | 775.000 | 775.000 | 525.069 | 525.069 | | |
| 20 | 01 | 01 | | | Furnituri de birou | 17.000 | 17.000 | 17.000 | 17.000 | 5.115 | 5.115 | | |
| 20 | 01 | 02 | | | Materiale pentru curatenie | 10.000 | 10.000 | 10.000 | 10.000 | 5.020 | 5.020 | | |
| 20 | 01 | 03 | | | Incalzit, iluminat si forta motrica | 33.000 | 33.000 | 33.000 | 33.000 | 9.942 | 9.942 | | |
| 20 | 01 | 04 | | | Apa, canal si salubritate | 1.000 | 1.000 | 1.000 | 1.000 | 128 | 128 | | |
| 20 | 01 | 05 | | | Carburanti si lubrifianti | 109.000 | 109.000 | 109.000 | 109.000 | 57.468 | 57.468 | | |
| 20 | 01 | 06 | | | Piese de schimb | 175.000 | 175.000 | 175.000 | 175.000 | 127.314 | 127.314 | | |
| 20 | 01 | 08 | | | Posta, telecomunicatii, radio, tv, internet | 80.000 | 80.000 | 80.000 | 80.000 | 57.595 | 57.595 | | |
| 20 | 01 | 09 | | | Materiale si prestari de servicii cu caracter functional | 285.000 | 285.000 | 285.000 | 285.000 | 238.857 | 238.857 | | |
| 20 | 01 | 30 | | | Alte bunuri si servicii pentru intretinere si functionare | 65.000 | 65.000 | 65.000 | 65.000 | 23.630 | 23.630 | | |
| 20 | 02 | | | | Reparatii curente | 25.000 | 25.000 | 25.000 | 25.000 | 2.469 | 2.469 | | |
| 20 | 04 | | | | Medicamente si materiale sanitare | 30.000 | 30.000 | 30.000 | 30.000 | 5.226 | 5.226 | | |
| 20 | 04 | 01 | | | Medicamente | 5.000 | 5.000 | 5.000 | 5.000 | 4.940 | 4.940 | | |
| 20 | 04 | 02 | | | Materiale sanitare | 25.000 | 25.000 | 25.000 | 25.000 | 286 | 286 | | |
| 20 | 05 | | | | Bunuri de natura obiectelor de inventar | 387.000 | 387.000 | 387.000 | 387.000 | 311.375 | 311.375 | | |
| 20 | 05 | 01 | | | Uniforme si echipament | 267.000 | 267.000 | 267.000 | 267.000 | 247.477 | 247.477 | | |
| 20 | 05 | 03 | | | Lenjerie si accesorii de pat | 15.000 | 15.000 | 15.000 | 15.000 | | | | |

| Capi- tol | Sub- cap- tol | Pa- ra- graf | Gru- pa / Titlu | Ar- ti- col | Ali- ne- at | Denumire indicator | Credite de angajament | Credite bugetare | | | Angajamente legale | Plati efectuate | Angajamente legale de platit | Cheltuieli efective | |
|--------------|---------------------|--------------------|-----------------------|-------------------|-------------------|--|--------------------------|---|---------|---------|-----------------------|--------------------|------------------------------------|------------------------|---|
| | | | | | | | | anuale aprobat la finele perioadei de raportare | 2 | 3 | | | | | 4 |
| A | | | | | | | 1 | 3 | | | 4 | 5 | 6 | 7=5-6 | 8 |
| B | | | | | | | 1 | 2 | 3 | 4 | 5 | 6 | 7=5-6 | 8 | |
| | 20 | 05 | 30 | | | Alte obiecte de inventar | 105.000 | 105.000 | 105.000 | 105.000 | 63.898 | 63.898 | 63.898 | | |
| | 20 | 06 | | | | Deplasari, detasari, transferari | 57.000 | 57.000 | 57.000 | 57.000 | 28.502 | 28.502 | 28.502 | | |
| | 20 | 06 | 01 | | | Deplasari interne, detasari, transferari | 27.000 | 27.000 | 27.000 | 27.000 | 14.359 | 14.359 | 14.359 | | |
| | 20 | 06 | 02 | | | Deplasari in strainatate | 30.000 | 30.000 | 30.000 | 30.000 | 14.143 | 14.143 | 14.143 | | |
| | 20 | 13 | | | | Pregatire profesionala | 50.000 | 50.000 | 50.000 | 50.000 | 20.720 | 20.720 | 20.720 | | |
| | 20 | 14 | | | | Protectia muncii | 4.000 | 4.000 | 4.000 | 4.000 | 1.800 | 1.800 | 1.800 | | |
| | 20 | 30 | | | | Alte cheltuieli | 111.000 | 111.000 | 111.000 | 111.000 | 58.173 | 58.173 | 58.173 | | |
| | 20 | 30 | 03 | | | Prime de asigurare non-viata | 100.000 | 100.000 | 100.000 | 100.000 | 47.227 | 47.227 | 47.227 | | |
| | 20 | 30 | 30 | | | Alte cheltuieli cu bunuri si servicii | 11.000 | 11.000 | 11.000 | 11.000 | 10.946 | 10.946 | 10.946 | | |

Presedinte,
Adrian Nicolae David



Secretar al Judetului,
Sorin Dumitru Stefoni

| Capi- tol | Sub- capi- tol | Pa- ra- gra- ful | Ar- ti- col | Ali- ne- at | Denumire indicator | Credite de angajament | | Credite bugetare | | Angajamente legale | Plati efectuate | Angajamente legale de platit | Cheltuieli efective |
|--------------|----------------------|---------------------------|-------------------|-------------------|--|--------------------------|------------|------------------|------------|-----------------------|--------------------|------------------------------------|------------------------|
| | | | | | | 1 | 2 | 3 | 4 | | | | |
| A | | | | | | B | | | | | | | |
| | | | | | indemnizatii | 104.777 | 104.777 | 104.777 | 104.777 | 104.777 | 85.110 | 19.667 | |
| 20 | | | | | TITLUL II BUNURI SI SERVICII | 61.283.278 | 61.283.278 | 61.283.278 | 61.283.278 | 45.002.492 | 45.002.492 | | |
| 20 | 01 | | | | Bunuri si servicii | 21.544.730 | 21.544.730 | 21.544.730 | 21.544.730 | 16.778.887 | 16.778.887 | | |
| 20 | 01 | 01 | | | Furnituri de birou | 609.183 | 609.183 | 609.183 | 609.183 | 479.523 | 479.523 | | |
| 20 | 01 | 02 | | | Materiale pentru curatenie | 555.068 | 555.068 | 555.068 | 555.068 | 425.385 | 425.385 | | |
| 20 | 01 | 03 | | | Incalzit, iluminat si forta motrica | 5.820.991 | 5.820.991 | 5.820.991 | 5.820.991 | 4.436.057 | 4.436.057 | | |
| 20 | 01 | 04 | | | Apa, canal si salubritate | 1.695.664 | 1.695.664 | 1.695.664 | 1.695.664 | 1.563.348 | 1.563.348 | | |
| 20 | 01 | 05 | | | Carburanti si lubrifianti | 455.300 | 455.300 | 455.300 | 455.300 | 327.806 | 327.806 | | |
| 20 | 01 | 06 | | | Piese de schimb | 962.240 | 962.240 | 962.240 | 962.240 | 552.098 | 552.098 | | |
| 20 | 01 | 07 | | | Transport | 33.200 | 33.200 | 33.200 | 33.200 | 13.693 | 13.693 | | |
| 20 | 01 | 08 | | | Posta, telecomunicatii, radio, tv, internet | 546.913 | 546.913 | 546.913 | 546.913 | 470.932 | 470.932 | | |
| 20 | 01 | 09 | | | Materiale si prestari de servicii cu caracter functional | 5.132.755 | 5.132.755 | 5.132.755 | 5.132.755 | 4.095.198 | 4.095.198 | | |
| 20 | 01 | 30 | | | Alte bunuri si servicii pentru intretinere si functionare | 5.733.416 | 5.733.416 | 5.733.416 | 5.733.416 | 4.414.847 | 4.414.847 | | |
| 20 | 02 | | | | Reparatii curente | 1.839.848 | 1.839.848 | 1.839.848 | 1.839.848 | 773.228 | 773.228 | | |
| 20 | 03 | | | | Hrana | 3.080.870 | 3.080.870 | 3.080.870 | 3.080.870 | 2.428.393 | 2.428.393 | | |
| 20 | 03 | 01 | | | Hrana pentru oameni | 3.070.870 | 3.070.870 | 3.070.870 | 3.070.870 | 2.423.242 | 2.423.242 | | |
| 20 | 03 | 02 | | | Hrana pentru animale | 10.000 | 10.000 | 10.000 | 10.000 | 5.151 | 5.151 | | |
| 20 | 04 | | | | Medicamente si materiale sanitare | 29.989.378 | 29.989.378 | 29.989.378 | 29.989.378 | 21.370.515 | 21.370.515 | | |
| 20 | 04 | 01 | | | Medicamente | 18.232.518 | 18.232.518 | 18.232.518 | 18.232.518 | 12.132.265 | 12.132.265 | | |
| 20 | 04 | 02 | | | Materiale sanitare | 5.487.860 | 5.487.860 | 5.487.860 | 5.487.860 | 3.982.384 | 3.982.384 | | |
| 20 | 04 | 03 | | | Reactivi | 5.625.000 | 5.625.000 | 5.625.000 | 5.625.000 | 4.855.466 | 4.855.466 | | |
| 20 | 04 | 04 | | | Dezinfectanti | 644.000 | 644.000 | 644.000 | 644.000 | 400.400 | 400.400 | | |
| 20 | 05 | | | | Bunuri de natura obiectelor de inventar | 1.579.300 | 1.579.300 | 1.579.300 | 1.579.300 | 1.047.110 | 1.047.110 | | |
| 20 | 05 | 01 | | | Uniforme si echipament | 317.000 | 317.000 | 317.000 | 317.000 | 272.321 | 272.321 | | |
| 20 | 05 | 03 | | | Lenjerie si accesorii de pat | 143.000 | 143.000 | 143.000 | 143.000 | 83.137 | 83.137 | | |

| Capi- tol | Sub- tol | Pa- ra- graf | Gru- pa / Tidu col | Ali- ue- at | Denumire indicator | Credite de angajament | Credite bugetare | | | Angajamente legale | Plati efectuate | Angajamente legale de platit | Cheltuieli efective |
|--------------|-------------|--------------------|-----------------------------|-------------------|--|--------------------------|---|--------------------------|-----------|-----------------------|--------------------|------------------------------------|------------------------|
| | | | | | | | anuale aprobat la finele perioadei de raportare | trimestriale cumulate | | | | | |
| A | | | | | | 1 | 2 | 3 | 4 | 5 | 6 | 7-5-6 | 8 |
| B | | | | | | | | | | | | | |
| 20 | 05 | 30 | | | Alte obiecte de inventar | 1.119.300 | 1.119.300 | 1.119.300 | 1.119.300 | 691.652 | 691.652 | 691.652 | |
| 20 | 06 | | | | Deplasari, detasari, transferari | 382.853 | 382.853 | 382.853 | 382.853 | 260.461 | 260.461 | 260.461 | |
| 20 | 06 | 01 | | | Deplasari interne, detasari, transferari | 271.853 | 271.853 | 271.853 | 271.853 | 183.223 | 183.223 | 183.223 | |
| 20 | 06 | 02 | | | Deplasari in strainatate | 111.000 | 111.000 | 111.000 | 111.000 | 77.238 | 77.238 | 77.238 | |
| 20 | 09 | | | | Materiale de laborator | 19.500 | 19.500 | 19.500 | 19.500 | 10.169 | 10.169 | 10.169 | |
| 20 | 11 | | | | Carti, publicatii si materiale documentare | 281.500 | 281.500 | 281.500 | 281.500 | 264.323 | 264.323 | 264.323 | |
| 20 | 12 | | | | Consultanta si expertiza | 139.496 | 139.496 | 139.496 | 139.496 | 123.682 | 123.682 | 123.682 | |
| 20 | 13 | | | | Pregatire profesionala | 129.600 | 129.600 | 129.600 | 129.600 | 70.957 | 70.957 | 70.957 | |
| 20 | 14 | | | | Protectia muncii | 202.200 | 202.200 | 202.200 | 202.200 | 169.485 | 169.485 | 169.485 | |
| 20 | 24 | | | | Comisioane si alte costuri aferente imprumuturilor | 3.000 | 3.000 | 3.000 | 3.000 | 2.451 | 2.451 | 2.451 | |
| 20 | 24 | 02 | | | Comisioane si alte costuri aferente imprumuturilor interne | 3.000 | 3.000 | 3.000 | 3.000 | 2.451 | 2.451 | 2.451 | |
| 20 | 25 | | | | Cheltuieli judiciare si extrajudiciare derivate din actiuni in reprezentarea intereselor statului, potrivit dispozitiilor legale | 7.000 | 7.000 | 7.000 | 7.000 | 4.960 | 4.960 | 4.960 | |
| 20 | 30 | | | | Alte cheltuieli | 2.084.003 | 2.084.003 | 2.084.003 | 2.084.003 | 1.697.871 | 1.697.871 | 1.697.871 | |
| 20 | 30 | 01 | | | Reclama si publicitate | 335.500 | 335.500 | 335.500 | 335.500 | 253.964 | 253.964 | 253.964 | |
| 20 | 30 | 02 | | | Protocol si reprezentare | 7.000 | 7.000 | 7.000 | 7.000 | 5.884 | 5.884 | 5.884 | |
| 20 | 30 | 03 | | | Prime de asigurare non-viata | 229.597 | 229.597 | 229.597 | 229.597 | 99.008 | 99.008 | 99.008 | |
| 20 | 30 | 04 | | | Chirii | 255.500 | 255.500 | 255.500 | 255.500 | 187.672 | 187.672 | 187.672 | |
| 20 | 30 | 30 | | | Alte cheltuieli cu bunuri si servicii | 1.256.406 | 1.256.406 | 1.256.406 | 1.256.406 | 1.151.343 | 1.151.343 | 1.151.343 | |
| 30 | | | | | TITLUL III DOBANZI | 4.000 | 4.000 | 4.000 | 4.000 | 2.587 | 2.587 | 2.587 | |
| 30 | 03 | | | | Alte dobanzi | 4.000 | 4.000 | 4.000 | 4.000 | 2.587 | 2.587 | 2.587 | |
| 30 | 03 | 05 | | | Dobanzi la operatiunile de leasing | 4.000 | 4.000 | 4.000 | 4.000 | 2.587 | 2.587 | 2.587 | |
| 59 | | | | | TITLUL XI ALTE CHELTUIELI | 1.300.000 | 1.300.000 | 1.300.000 | 1.300.000 | 1.014.545 | 1.014.545 | 1.014.545 | |

| Capi- tol | Sub- capit ol | Pa- ra- graf | Gr- pa / Titlu | Ar- ti- col | Ali- ne- at | Denumire indicator | Credite de angajament | Credite bugetare | | | Angajamente legale | Plati efectuate | Angajamente legale de platit | Cheltuieli efective |
|--------------|---------------------|--------------------|----------------------|-------------------|-------------------|--|--------------------------|--|-----------|-----------|-----------------------|--------------------|------------------------------------|------------------------|
| | | | | | | | | anuale aprobate la finele perioadei de raportare | 2 | 3 | | | | |
| A | | | | | | | 1 | 2 | 3 | 4 | 5 | 6 | 7=5-6 | 8 |
| | 59 | 01 | | | | Burse | 170.000 | 170.000 | 170.000 | 170.000 | 157.855 | 157.855 | | |
| | 59 | 22 | | | | Actiuni cu caracter stiintific si social-cultural | 1.130.000 | 1.130.000 | 1.130.000 | 1.130.000 | 856.690 | 856.690 | 82.717 | |
| 5410 | | | | | | ALTE SERVICII PUBLICE GENERALE | 882.000 | 882.000 | 882.000 | 852.000 | 791.019 | 708.302 | 82.717 | |
| | 01 | | | | | CHELTUIELI CURENTE | 882.000 | 882.000 | 882.000 | 852.000 | 791.019 | 708.302 | 82.717 | |
| | 10 | | | | | TITLUL I CHELTUIELI DE PERSONAL | 655.000 | 655.000 | 655.000 | 655.000 | 655.000 | 572.283 | 82.717 | |
| | 10 | 01 | | | | Cheltuieli salariale in bani | 534.000 | 534.000 | 534.000 | 534.000 | 534.000 | 467.500 | 66.500 | |
| | 10 | 01 | 01 | | | Salarii de baza | 518.000 | 518.000 | 518.000 | 518.000 | 518.000 | 453.004 | 64.996 | |
| | 10 | 01 | 12 | | | Indemnizatii platite unor persoane din afara unitatii | 1.000 | 1.000 | 1.000 | 1.000 | 1.000 | 79 | 921 | |
| | 10 | 01 | 13 | | | Indemnizatii de delegare | 3.010 | 3.010 | 3.010 | 3.010 | 3.010 | 3.010 | | |
| | 10 | 01 | 30 | | | Alte drepturi salariale in bani | 11.990 | 11.990 | 11.990 | 11.990 | 11.990 | 11.407 | 583 | |
| | 10 | 03 | | | | Contributii | 121.000 | 121.000 | 121.000 | 121.000 | 121.000 | 104.783 | 16.217 | |
| | 10 | 03 | 01 | | | Contributii de asigurari sociale de stat | 83.500 | 83.500 | 83.500 | 83.500 | 83.500 | 73.366 | 10.234 | |
| | 10 | 03 | 02 | | | Contributii de asigurari de somaj | 3.000 | 3.000 | 3.000 | 3.000 | 3.000 | 2.322 | 678 | |
| | 10 | 03 | 03 | | | Contributii de asigurari sociale de sanatate | 27.500 | 27.500 | 27.500 | 27.500 | 27.500 | 24.155 | 3.345 | |
| | 10 | 03 | 04 | | | Contributii de asigurari pentru accidente de munca si boli profesionale | 1.000 | 1.000 | 1.000 | 1.000 | 1.000 | 699 | 301 | |
| | 10 | 03 | 06 | | | Contributii pentru concedii si indemnizatii | 6.000 | 6.000 | 6.000 | 6.000 | 6.000 | 4.341 | 1.659 | |
| | 20 | | | | | TITLUL II BUNURI SI SERVICII | 227.000 | 227.000 | 227.000 | 197.000 | 136.019 | 136.019 | | |
| | 20 | 01 | | | | Bunuri si servicii | 129.000 | 129.000 | 129.000 | 129.000 | 87.783 | 87.783 | | |
| | 20 | 01 | 01 | | | Furnituri de birou | 15.000 | 15.000 | 15.000 | 15.000 | 7.643 | 7.643 | | |
| | 20 | 01 | 03 | | | Incalzit, iluminat si forta motrica | 28.000 | 28.000 | 28.000 | 28.000 | 13.810 | 13.810 | | |
| | 20 | 01 | 04 | | | Apa, canal si salubritate | 3.000 | 3.000 | 3.000 | 3.000 | 1.819 | 1.819 | | |
| | 20 | 01 | 05 | | | Carburanti si lubrifianti | 15.000 | 15.000 | 15.000 | 15.000 | 14.925 | 14.925 | | |

| Capi- tot | Sub- capi- tot | Pa- ra- graf | Gru- pa / Titlu | Ar- ti- col | Ali- ne- at | Denumire indicator | Credite de angajament | | Credite bugetare | | Angajamente legale | Plati efectuate | Angajamente legale de platit | Cheltuieli efective |
|--------------|----------------------|--------------------|-----------------------|-------------------|-------------------|--|--------------------------|------------|------------------|------------|-----------------------|--------------------|------------------------------------|------------------------|
| | | | | | | | 1 | 2 | 3 | 4 | | | | |
| | | | A | | | B | | | | | | | | |
| | | | 20 | 01 | 30 | caracter functional | 2.090.000 | 2.090.000 | 2.090.000 | 2.090.000 | 1.117.540 | 1.117.540 | | |
| | | | | | | Alte bunuri si servicii pentru intretinere si functionare | 3.522.330 | 3.522.330 | 3.522.330 | 3.522.330 | 2.585.407 | 2.585.407 | | |
| | | | 20 | 02 | | Reparatii curente | 995.500 | 995.500 | 995.500 | 995.500 | 495.778 | 495.778 | | |
| | | | 20 | 03 | | Hrana | 2.338.400 | 2.338.400 | 2.338.400 | 2.338.400 | 1.826.511 | 1.826.511 | | |
| | | | 20 | 03 | 01 | Hrana pentru oameni | 2.338.400 | 2.338.400 | 2.338.400 | 2.338.400 | 1.826.511 | 1.826.511 | | |
| | | | 20 | 04 | | Medicamente si materiale sanitare | 29.702.378 | 29.702.378 | 29.702.378 | 29.702.378 | 21.168.230 | 21.168.230 | | |
| | | | 20 | 04 | 01 | Medicamente | 17.999.518 | 17.999.518 | 17.999.518 | 17.999.518 | 11.952.800 | 11.952.800 | | |
| | | | 20 | 04 | 02 | Materiale sanitare | 5.438.860 | 5.438.860 | 5.438.860 | 5.438.860 | 3.962.421 | 3.962.421 | | |
| | | | 20 | 04 | 03 | Reactivi | 5.623.000 | 5.623.000 | 5.623.000 | 5.623.000 | 4.855.339 | 4.855.339 | | |
| | | | 20 | 04 | 04 | Dezinfectanti | 641.000 | 641.000 | 641.000 | 641.000 | 397.670 | 397.670 | | |
| | | | 20 | 05 | | Bunuri de natura obiectelor de inventar | 760.300 | 760.300 | 760.300 | 760.300 | 432.929 | 432.929 | | |
| | | | 20 | 05 | 01 | Uniforme si echipament | 25.000 | 25.000 | 25.000 | 25.000 | 24.844 | 24.844 | | |
| | | | 20 | 05 | 03 | Lenjerie si accesorii de pat | 112.000 | 112.000 | 112.000 | 112.000 | 69.832 | 69.832 | | |
| | | | 20 | 05 | 30 | Alte obiecte de inventar | 623.300 | 623.300 | 623.300 | 623.300 | 338.253 | 338.253 | | |
| | | | 20 | 06 | | Deplasari, detasari, transferari | 61.000 | 61.000 | 61.000 | 61.000 | 38.694 | 38.694 | | |
| | | | 20 | 06 | 01 | Deplasari interne, detasari, transferari | 61.000 | 61.000 | 61.000 | 61.000 | 38.694 | 38.694 | | |
| | | | 20 | 09 | | Materiale de laborator | 19.500 | 19.500 | 19.500 | 19.500 | 10.169 | 10.169 | | |
| | | | 20 | 11 | | Carti, publicatii si materiale documentare | 4.500 | 4.500 | 4.500 | 4.500 | 2.696 | 2.696 | | |
| | | | 20 | 12 | | Consultanta si expertiza | 105.000 | 105.000 | 105.000 | 105.000 | 89.186 | 89.186 | | |
| | | | 20 | 13 | | Pregatire profesionala | 25.600 | 25.600 | 25.600 | 25.600 | 20.737 | 20.737 | | |
| | | | 20 | 14 | | Protectia muncii | 80.700 | 80.700 | 80.700 | 80.700 | 61.664 | 61.664 | | |
| | | | 20 | 30 | | Alte cheltuieli | 479.250 | 479.250 | 479.250 | 479.250 | 315.288 | 315.288 | | |
| | | | 20 | 30 | 01 | Reclama si publicitate | 53.500 | 53.500 | 53.500 | 53.500 | 41.787 | 41.787 | | |
| | | | 20 | 30 | 03 | Prime de asigurare non-viata | 70.000 | 70.000 | 70.000 | 70.000 | 4.998 | 4.998 | | |
| | | | 20 | 30 | 04 | Chirii | 212.000 | 212.000 | 212.000 | 212.000 | 151.862 | 151.862 | | |
| | | | 20 | 30 | 30 | Alte cheltuieli cu bunuri si servicii | 143.750 | 143.750 | 143.750 | 143.750 | 116.641 | 116.641 | | |

| Capi- tol | Sub- capi- tol | Pa- ra- graf | Pa- ra- gra- ful | Ar- ti- col | Ali- ne- at | Denumire indicator | Credite de angajament | | | Credite bugetare | | Angajamente legale | Plati efectuate | Angajamente legale de platit | Cheltuieli efective |
|--------------|----------------------|--------------------|---------------------------|-------------------|-------------------|---|-----------------------|------------|------------|--|--------------------------|-----------------------|--------------------|------------------------------------|------------------------|
| | | | | | | | 1 | 2 | 3 | anuale aprobate la finele perioadei de raportare | trimestriale cumulate | | | | |
| A | | | | | | | 1 | 2 | 3 | 4 | 5 | 6 | 7=5-6 | 8 | |
| B | | | | | | | 1 | 2 | 3 | 4 | 5 | 6 | 7=5-6 | 8 | |
| 59 | | | | | | TITLUL XI ALTE CHELTUIELI | 170.000 | 170.000 | 170.000 | 170.000 | 157.855 | 157.855 | | | |
| 59 | 01 | | | | | Burse | 170.000 | 170.000 | 170.000 | 170.000 | 157.855 | 157.855 | | | |
| 6710 | | | | | | CULTURA, RECREERE SI RELIGIE | 15.953.450 | 15.953.450 | 15.953.450 | 15.953.450 | 14.246.711 | 13.482.997 | 760.714 | 760.714 | |
| | 01 | | | | | CHELTUIELI CURENTE | 15.953.450 | 15.953.450 | 15.953.450 | 15.953.450 | 14.246.711 | 13.482.997 | 760.714 | 760.714 | |
| | 10 | | | | | TITLUL I CHELTUIELI DE PERSONAL | 6.105.220 | 6.105.220 | 6.105.220 | 6.105.220 | 6.105.220 | 5.344.506 | 760.714 | 760.714 | |
| | 10 | 01 | | | | Cheltuieli salariale in bani | 5.022.500 | 5.022.500 | 5.022.500 | 5.022.500 | 5.022.500 | 4.469.318 | 553.182 | 553.182 | |
| | 10 | 01 | 01 | | | Salarii de baza | 4.427.500 | 4.427.500 | 4.427.500 | 4.427.500 | 4.427.500 | 3.924.358 | 503.142 | 503.142 | |
| | 10 | 01 | 13 | | | Indemnizatii de delegare | 59.000 | 59.000 | 59.000 | 59.000 | 59.000 | 29.049 | 29.951 | 29.951 | |
| | 10 | 01 | 30 | | | Alte drepturi salariale in bani | 536.000 | 536.000 | 536.000 | 536.000 | 536.000 | 515.911 | 20.089 | 20.089 | |
| | 10 | 03 | | | | Contributii | 1.082.720 | 1.082.720 | 1.082.720 | 1.082.720 | 1.082.720 | 875.188 | 207.532 | 207.532 | |
| | 10 | 03 | 01 | | | Contributii de asigurari sociale de stat | 764.700 | 764.700 | 764.700 | 764.700 | 764.700 | 621.144 | 143.556 | 143.556 | |
| | 10 | 03 | 02 | | | Contributii de asigurari de somaj | 24.900 | 24.900 | 24.900 | 24.900 | 24.900 | 19.352 | 5.548 | 5.548 | |
| | 10 | 03 | 03 | | | Contributii de asigurari sociale de sanatate | 241.700 | 241.700 | 241.700 | 241.700 | 241.700 | 203.778 | 37.922 | 37.922 | |
| | 10 | 03 | 04 | | | Contributii de asigurari pentru accidente de munca si boli profesionale | 13.400 | 13.400 | 13.400 | 13.400 | 13.400 | 9.461 | 3.939 | 3.939 | |
| | 10 | 03 | 06 | | | Contributii pentru concedii si indemnizatii | 38.020 | 38.020 | 38.020 | 38.020 | 38.020 | 21.453 | 16.567 | 16.567 | |
| | 20 | | | | | TITLUL II BUNURI SI SERVICII | 8.718.230 | 8.718.230 | 8.718.230 | 8.718.230 | 7.284.801 | 7.284.801 | | | |
| | 20 | 01 | | | | Bunuri si servicii | 5.652.280 | 5.652.280 | 5.652.280 | 5.652.280 | 5.046.666 | 5.046.666 | | | |
| | 20 | 01 | 01 | | | Furnituri de birou | 70.150 | 70.150 | 70.150 | 70.150 | 56.765 | 56.765 | | | |
| | 20 | 01 | 02 | | | Material pentru curatenie | 40.550 | 40.550 | 40.550 | 40.550 | 17.041 | 17.041 | | | |
| | 20 | 01 | 03 | | | Incalzit, iluminat si forta motrica | 677.500 | 677.500 | 677.500 | 677.500 | 523.613 | 523.613 | | | |
| | 20 | 01 | 04 | | | Apa, canal si salubritate | 65.280 | 65.280 | 65.280 | 65.280 | 52.102 | 52.102 | | | |
| | 20 | 01 | 05 | | | Carburanti si lubrifianti | 123.000 | 123.000 | 123.000 | 123.000 | 78.945 | 78.945 | | | |
| | 20 | 01 | 06 | | | Piese de schimb | 69.000 | 69.000 | 69.000 | 69.000 | 66.041 | 66.041 | | | |
| | 20 | 01 | 07 | | | Transport | 6.300 | 6.300 | 6.300 | 6.300 | 25 | 25 | | | |

| Capi- tol | Sub- capi- tol | Pa- gra- ful | Gru- pa / Titlu | Ali- ne- at | Denumire indicator | Credite de angajament | Credite bugetare | | | Angajamente legale | Plati efectuate | Angajamente legale de platit | Cheltuieli efective |
|--------------|----------------------|--------------------|-----------------------|-------------------|---|--------------------------|---|--------------------------|-----------|-----------------------|--------------------|------------------------------------|------------------------|
| | | | | | | | anuale aprobat la finele perioadei de raportare | trimestriale cumulate | | | | | |
| A | | | | | B | I | 2 | 3 | 4 | 5 | 6 | 7=5-6 | 8 |
| | 20 | 01 | 08 | | Posta, telecomunicatii, radio, tv, internet | 199.500 | 199.500 | 199.500 | 199.500 | 171.372 | 171.372 | 171.372 | |
| | 20 | 01 | 09 | | Materiale si prestari de servicii cu caracter functional | 2.624.550 | 2.624.550 | 2.624.550 | 2.624.550 | 2.607.013 | 2.607.013 | 2.607.013 | |
| | 20 | 01 | 30 | | Alte bunuri si servicii pentru intretinere si functionare | 1.776.450 | 1.776.450 | 1.776.450 | 1.776.450 | 1.473.749 | 1.473.749 | 1.473.749 | |
| | 20 | 02 | | | Reparatii curente | 591.500 | 591.500 | 591.500 | 591.500 | 119.642 | 119.642 | 119.642 | |
| | 20 | 04 | | | Medicamente si materiale sanitare | 2.000 | 2.000 | 2.000 | 2.000 | 127 | 127 | 127 | |
| | 20 | 04 | 03 | | Reactivi | 2.000 | 2.000 | 2.000 | 2.000 | 127 | 127 | 127 | |
| | 20 | 05 | | | Bunuri de natura obiectelor de inventar | 346.000 | 346.000 | 346.000 | 346.000 | 251.077 | 251.077 | 251.077 | |
| | 20 | 05 | 01 | | Uniforme si echipament | 5.000 | 5.000 | 5.000 | 5.000 | | | | |
| | 20 | 05 | 03 | | Lenjerie si accesorii de pat | 2.000 | 2.000 | 2.000 | 2.000 | | | | |
| | 20 | 05 | 30 | | Alte obiecte de inventar | 339.000 | 339.000 | 339.000 | 339.000 | 251.077 | 251.077 | 251.077 | |
| | 20 | 06 | | | Deplasari, detasari, transferari | 218.950 | 218.950 | 218.950 | 218.950 | 148.867 | 148.867 | 148.867 | |
| | 20 | 06 | 01 | | Deplasari interne, detasari, transferari | 141.950 | 141.950 | 141.950 | 141.950 | 89.772 | 89.772 | 89.772 | |
| | 20 | 06 | 02 | | Deplasari in strainatate | 77.000 | 77.000 | 77.000 | 77.000 | 59.095 | 59.095 | 59.095 | |
| | 20 | 11 | | | Carti, publicatii si materiale documentare | 253.000 | 253.000 | 253.000 | 253.000 | 251.592 | 251.592 | 251.592 | |
| | 20 | 12 | | | Consultanta si expertiza | 34.496 | 34.496 | 34.496 | 34.496 | 34.496 | 34.496 | 34.496 | |
| | 20 | 13 | | | Pregatire profesionala | 38.000 | 38.000 | 38.000 | 38.000 | 17.671 | 17.671 | 17.671 | |
| | 20 | 14 | | | Protectia muncii | 107.500 | 107.500 | 107.500 | 107.500 | 100.239 | 100.239 | 100.239 | |
| | 20 | 25 | | | Cheltuieli judiciare si extrajudiciare derivate din actiuni in reprezentarea intereselor statului, potrivit dispozitiilor legale | 7.000 | 7.000 | 7.000 | 7.000 | 4.960 | 4.960 | 4.960 | |
| | 20 | 30 | | | Alte cheltuieli | 1.467.504 | 1.467.504 | 1.467.504 | 1.467.504 | 1.309.464 | 1.309.464 | 1.309.464 | |
| | 20 | 30 | 01 | | Reclama si publicitate | 282.000 | 282.000 | 282.000 | 282.000 | 212.177 | 212.177 | 212.177 | |
| | 20 | 30 | 02 | | Protocol si reprezentare | 7.000 | 7.000 | 7.000 | 7.000 | 5.884 | 5.884 | 5.884 | |

| Capi- tol | Sub- capi- tol | Pa- ra- graf | Gr- pa/ Titlu | Ar- ti- col | Ali- ne- at | Denumire indicator | Credite de angajament | Credite bugetare | | | Angajamente legale | Plati efectuate | Angajamente legale de platit | Cheltuieli efective |
|--------------|----------------------|--------------------|---------------------|-------------------|-------------------|---|--------------------------|--|--------------------------|-----------|-----------------------|--------------------|------------------------------------|------------------------|
| | | | | | | | | anuale aprobate la finele perioadei de raportare | trimestriale cumulate | | | | | |
| A | | | | | | | 1 | 2 | 3 | 4 | 5 | 6 | 7=5-6 | 8 |
| | | | 20 | 30 | 03 | Prime de asigurare non-viata | 49.500 | 49.500 | 49.500 | 49.500 | 42.807 | 42.807 | 42.807 | |
| | | | 20 | 30 | 04 | Chirii | 36.500 | 36.500 | 36.500 | 36.500 | 31.821 | 31.821 | 31.821 | |
| | | | 20 | 30 | 30 | Alte cheltuieli cu bunuri si servicii | 1.092.504 | 1.092.504 | 1.092.504 | 1.092.504 | 1.016.775 | 1.016.775 | 1.016.775 | |
| | | | 59 | | | TITLUL XI ALTE CHELTUIELI | 1.130.000 | 1.130.000 | 1.130.000 | 1.130.000 | 856.690 | 856.690 | 856.690 | |
| | | | 59 | 22 | | Actiuni cu caracter stiintific si social-cultural | 1.130.000 | 1.130.000 | 1.130.000 | 1.130.000 | 856.690 | 856.690 | 856.690 | |
| 6810 | | | 01 | | | ASIGURARI SI ASISTENTA SOCIALA | 3.290.470 | 3.290.470 | 3.290.470 | 3.290.470 | 2.788.821 | 2.788.821 | 2.788.821 | 122.535 |
| | | | 10 | | | CHELTUIELI CURENTE | 3.290.470 | 3.290.470 | 3.290.470 | 3.290.470 | 2.666.286 | 2.666.286 | 2.666.286 | 122.535 |
| | | | 10 | | | TITLUL I CHELTUIELI DE PERSONAL | 818.000 | 818.000 | 818.000 | 818.000 | 818.000 | 818.000 | 818.000 | 122.535 |
| | | | 10 | 01 | | Cheltuieli salariale in bani | 635.000 | 635.000 | 635.000 | 635.000 | 635.000 | 635.000 | 635.000 | 66.113 |
| | | | 10 | 01 | 01 | Salarii de baza | 512.000 | 512.000 | 512.000 | 512.000 | 512.000 | 512.000 | 512.000 | 50.977 |
| | | | 10 | 01 | 05 | Sporuri pentru conditii de munca | 46.000 | 46.000 | 46.000 | 46.000 | 46.000 | 46.000 | 46.000 | 6.501 |
| | | | 10 | 01 | 06 | Alte sporuri | 77.000 | 77.000 | 77.000 | 77.000 | 77.000 | 77.000 | 77.000 | 8.655 |
| | | | 10 | 03 | | Contributii | 183.000 | 183.000 | 183.000 | 183.000 | 183.000 | 183.000 | 183.000 | 56.422 |
| | | | 10 | 03 | 01 | Contributii de asigurari sociale de stat | 139.000 | 139.000 | 139.000 | 139.000 | 139.000 | 139.000 | 139.000 | 44.545 |
| | | | 10 | 03 | 02 | Contributii de asigurari de somaj | 4.000 | 4.000 | 4.000 | 4.000 | 4.000 | 4.000 | 4.000 | 1.050 |
| | | | 10 | 03 | 03 | Contributii de asigurari sociale de sanatate | 37.000 | 37.000 | 37.000 | 37.000 | 37.000 | 37.000 | 37.000 | 9.277 |
| | | | 10 | 03 | 04 | Contributii de asigurari pentru accidente de munca si boli profesionale | 3.000 | 3.000 | 3.000 | 3.000 | 3.000 | 3.000 | 3.000 | 1.450 |
| | | | 20 | | | TITLUL II BUNURI SI SERVICII | 2.472.470 | 2.472.470 | 2.472.470 | 2.472.470 | 1.970.821 | 1.970.821 | 1.970.821 | 1.550 |
| | | | 20 | 01 | | Bunuri si servicii | 1.189.000 | 1.189.000 | 1.189.000 | 1.189.000 | 964.040 | 964.040 | 964.040 | |
| | | | 20 | 01 | 01 | Furnituri de birou | 16.000 | 16.000 | 16.000 | 16.000 | 10.714 | 10.714 | 10.714 | |
| | | | 20 | 01 | 02 | Material pentru curatenie | 230.000 | 230.000 | 230.000 | 230.000 | 193.435 | 193.435 | 193.435 | |
| | | | 20 | 01 | 03 | Incalzit, iluminat si forta motrica | 520.000 | 520.000 | 520.000 | 520.000 | 385.437 | 385.437 | 385.437 | |
| | | | 20 | 01 | 04 | Apa, canal si salubritate | 44.000 | 44.000 | 44.000 | 44.000 | 34.000 | 34.000 | 34.000 | |
| | | | 20 | 01 | 05 | Carburanti si lubrifianti | 19.000 | 19.000 | 19.000 | 19.000 | 15.974 | 15.974 | 15.974 | |

| Capi- tol | Sub- capi- tol | Pa- ra- gra- ful graf | Gru- pa / Titlu | Ar- ti- col | Al- ne- at | Denumire indicator | Credite de angajament | | Credite bugetare | | | Angajamente legale | Plati efectuate | Angajamente legale de platit | Cheltuieli efective |
|--------------|----------------------|-----------------------------------|-----------------------|-------------------|------------------|---|--------------------------|---------|------------------|---------|---------|-----------------------|--------------------|------------------------------------|------------------------|
| | | | | | | | 1 | 2 | 3 | 4 | 5 | | | | |
| | | | A | | | B | 1 | 2 | 3 | 4 | 5 | 6 | 7=5-6 | 8 | |
| | | | 20 01 06 | | | Piese de schimb | 7.000 | 7.000 | 7.000 | 7.000 | 7.000 | 5.284 | 5.284 | | |
| | | | 20 01 07 | | | Transport | 5.000 | 5.000 | 5.000 | 5.000 | 5.000 | 4.332 | 4.332 | | |
| | | | 20 01 08 | | | Posta, telecomunicatii, radio, tv, internet | 11.000 | 11.000 | 11.000 | 11.000 | 11.000 | 8.569 | 8.569 | | |
| | | | 20 01 09 | | | Materiale si prestari de servicii cu caracter functional | 50.000 | 50.000 | 50.000 | 50.000 | 50.000 | 49.223 | 49.223 | | |
| | | | 20 01 30 | | | Alte bunuri si servicii pentru intretinere si functionare | 287.000 | 287.000 | 287.000 | 287.000 | 287.000 | 257.072 | 257.072 | | |
| | | | 20 02 | | | Reparatii curente | 197.848 | 197.848 | 197.848 | 197.848 | 197.848 | 155.339 | 155.339 | | |
| | | | 20 03 | | | Hrana | 742.470 | 742.470 | 742.470 | 742.470 | 742.470 | 601.882 | 601.882 | | |
| | | | 20 03 01 | | | Hrana pentru oameni | 732.470 | 732.470 | 732.470 | 732.470 | 732.470 | 596.731 | 596.731 | | |
| | | | 20 03 02 | | | Hrana pentru animale | 10.000 | 10.000 | 10.000 | 10.000 | 10.000 | 5.151 | 5.151 | | |
| | | | 20 04 | | | Medicamente si materiale sanitare | 255.000 | 255.000 | 255.000 | 255.000 | 255.000 | 196.932 | 196.932 | | |
| | | | 20 04 01 | | | Medicamente | 228.000 | 228.000 | 228.000 | 228.000 | 228.000 | 174.525 | 174.525 | | |
| | | | 20 04 02 | | | Materiale sanitare | 24.000 | 24.000 | 24.000 | 24.000 | 24.000 | 19.677 | 19.677 | | |
| | | | 20 04 04 | | | Dezinfectanti | 3.000 | 3.000 | 3.000 | 3.000 | 3.000 | 2.730 | 2.730 | | |
| | | | 20 05 | | | Bunuri de natura obiectelor de inventar | 66.000 | 66.000 | 66.000 | 66.000 | 66.000 | 38.731 | 38.731 | | |
| | | | 20 05 01 | | | Uniforme si echipament | 20.000 | 20.000 | 20.000 | 20.000 | 20.000 | 13.305 | 13.305 | | |
| | | | 20 05 03 | | | Lenjerie si accesorii de pat | 14.000 | 14.000 | 14.000 | 14.000 | 14.000 | 13.305 | 13.305 | | |
| | | | 20 05 30 | | | Alte obiecte de inventar | 32.000 | 32.000 | 32.000 | 32.000 | 32.000 | 25.426 | 25.426 | | |
| | | | 20 11 | | | Carti, publicatii si materiale documentare | 17.000 | 17.000 | 17.000 | 17.000 | 17.000 | 9.995 | 9.995 | | |
| | | | 20 13 | | | Pregatire profesionala | 3.000 | 3.000 | 3.000 | 3.000 | 3.000 | 1.750 | 1.750 | | |
| | | | 20 30 | | | Alte cheltuieli | 2.152 | 2.152 | 2.152 | 2.152 | 2.152 | 2.152 | 2.152 | | |
| | | | 20 30 30 | | | Alte cheltuieli cu bunuri si servicii AGRICULTURA, SILVICULTURA, SI VANATOARE | 2.152 | 2.152 | 2.152 | 2.152 | 2.152 | 2.152 | 2.152 | | |
| 8310 | | | | | | | 727.000 | 727.000 | 727.000 | 727.000 | 704.696 | 642.352 | 642.352 | 62.344 | |
| | | | 01 | | | CHELTUIELI CURENTE | 727.000 | 727.000 | 727.000 | 727.000 | 704.696 | 642.352 | 642.352 | 62.344 | |


| Capi- tot | Sub- capi- tot | Pa- ra- graf | Gr- pa / Titlu | Ar- ti- col | Ali- ne- at | Denumire indicator | Credite de angajament | Credite bugetare | | | Angajamente legale | Plati efectuate | Angajamente legale de platit | Cheltuieli efective |
|--------------|----------------------|--------------------|----------------------|-------------------|-------------------|---|--------------------------|--|--------------------------|---------|-----------------------|--------------------|------------------------------------|------------------------|
| | | | | | | | | anuale aprobate la finele perioadei de raportare | trimestriale cumulate | | | | | |
| A | | | | | | B | I | 2 | 3 | 4 | 5 | 6 | 7=5-6 | 8 |
| 10 | 10 | 01 | 01 | 01 | 01 | TITLUL I CHELTUIELI DE PERSONAL | 500.000 | 500.000 | 500.000 | 500.000 | 437.656 | 62.344 | | |
| | | | | | | Cheltuieli salariale in bani | 409.000 | 409.000 | 409.000 | 409.000 | 352.368 | 56.632 | | |
| | | | | | | Salarii de baza | 369.379 | 369.379 | 369.379 | 369.379 | 320.821 | 48.558 | | |
| | | | | | | Sporuri pentru conditii de munca | 30.000 | 30.000 | 30.000 | 30.000 | 23.176 | 6.824 | | |
| | | | | | | Sporuri pentru conditii de munca | 6.000 | 6.000 | 6.000 | 6.000 | 4.750 | 1.250 | | |
| | | | | | | Indemnizatii platite unor persoane din afara unitatii | 3.621 | 3.621 | 3.621 | 3.621 | 3.621 | | | |
| | | | | | | Indemnizatii de delegare | 91.000 | 91.000 | 91.000 | 91.000 | 85.288 | 5.712 | | |
| | | | | | | Contributii | 58.875 | 58.875 | 58.875 | 58.875 | 56.521 | 2.354 | | |
| | | | | | | Contributii de asigurari sociale de stat | 2.000 | 2.000 | 2.000 | 2.000 | 1.764 | 236 | | |
| | | | | | | Contributii de asigurari de somaj | 21.000 | 21.000 | 21.000 | 21.000 | 18.340 | 2.660 | | |
| | | | | | | Contributii de asigurari sociale de sanatate | 1.000 | 1.000 | 1.000 | 1.000 | 538 | 462 | | |
| | | | | | | Contributii de asigurari pentru accidente de munca si boli profesionale | 8.125 | 8.125 | 8.125 | 8.125 | 8.125 | | | |
| | | | | | | Contributii pentru concedii si indemnizatii | 223.000 | 223.000 | 223.000 | 223.000 | 202.109 | 20.891 | | |
| 20 | 20 | 01 | 01 | 01 | 01 | TITLUL II BUNURI SI SERVICII | 168.000 | 168.000 | 168.000 | 168.000 | 161.803 | 6.197 | | |
| | | | | | | Bunuri si servicii | 3.113 | 3.113 | 3.113 | 3.113 | 3.113 | | | |
| | | | | | | Furnituri de birou | 618 | 618 | 618 | 618 | 618 | | | |
| | | | | | | Materiale pentru curatenie | 9.981 | 9.981 | 9.981 | 9.981 | 9.981 | | | |
| | | | | | | Incalzit, iluminat si forta motricea | 1.694 | 1.694 | 1.694 | 1.694 | 900 | 794 | | |
| | | | | | | Apa, canal si salubritate | 20.000 | 20.000 | 20.000 | 20.000 | 14.597 | 5.403 | | |
| | | | | | | Carburanti si lubrifianti | 640 | 640 | 640 | 640 | 640 | | | |
| | | | | | | Piese de schimb | 8.113 | 8.113 | 8.113 | 8.113 | 8.113 | | | |
| | | | | | | Posta, telecomunicatii, radio, tv, internet | | | | | | | | |
| | | | | | | Materiale si prestari de servicii cu | | | | | | | | |

| Capi- tol | Sub- capi- tol | Pa- ra- graf | Gru- pa / Titlu col at | Ali- ne- at | Denumire indicator | Credite de angajament | Credite bugetare | | Angajamente bugetare | Angajamente legale | Plati efectuate | Angajamente legale de platit | Cheltuieli efective |
|--------------|----------------------|--------------------|---------------------------------|-------------------|---|--------------------------|---|--------------------------|-------------------------|-----------------------|--------------------|------------------------------------|------------------------|
| | | | | | | | anuale aprobrate la finele perioadei de raportare | trimestriale cumulate | | | | | |
| A | | | | | B | I | 2 | 3 | 4 | 5 | 6 | 7=5-6 | 8 |
| | | | | | caracter functional | 73.205 | 73.205 | 73.205 | 73.205 | 73.205 | 73.205 | | |
| | 20 | 01 | 30 | | Alte bunuri si servicii pentru intretinere si functionare | 50.636 | 50.636 | 50.636 | 50.636 | 50.636 | 50.636 | | |
| | 20 | 05 | 30 | | Bunuri de natura obiectelor de inventar | 7.000 | 7.000 | 7.000 | 7.000 | 6.945 | 6.945 | | |
| | 20 | 05 | 30 | | Alte obiecte de inventar | 7.000 | 7.000 | 7.000 | 7.000 | 6.945 | 6.945 | | |
| | 20 | 06 | | | Deplasari, detasari, transferari | 21.000 | 21.000 | 21.000 | 21.000 | 19.495 | 19.495 | | |
| | 20 | 06 | 01 | | Deplasari interne, detasari, transferari | 17.000 | 17.000 | 17.000 | 17.000 | 15.495 | 15.495 | | |
| | 20 | 06 | 02 | | Deplasari in strainatate | 4.000 | 4.000 | 4.000 | 4.000 | 4.000 | 4.000 | | |
| | 20 | 11 | | | Carti, publicatii si materiale documentare | 5.000 | 5.000 | 5.000 | 5.000 | | | | |
| | 20 | 13 | | | Pregatire profesionala | 3.000 | 3.000 | 3.000 | 3.000 | 1.820 | 1.820 | | |
| | 20 | 14 | | | Protectia muncii | 3.000 | 3.000 | 3.000 | 3.000 | 1.630 | 1.630 | | |
| | 20 | 24 | | | Comisioane si alte costuri aferente imprumuturilor | 3.000 | 3.000 | 3.000 | 3.000 | | | | |
| | 20 | 24 | 02 | | Comisioane si alte costuri aferente imprumuturilor interne | 3.000 | 3.000 | 3.000 | 3.000 | 2.451 | 2.451 | | |
| | 20 | 30 | | | Alte cheltuieli | 13.000 | 13.000 | 13.000 | 13.000 | 7.965 | 7.965 | | |
| | 20 | 30 | 03 | | Prime de asigurare non-viata | 6.000 | 6.000 | 6.000 | 6.000 | 3.976 | 3.976 | | |
| | 20 | 30 | 04 | | Chirii | 7.000 | 7.000 | 7.000 | 7.000 | 3.989 | 3.989 | | |
| | 30 | | | | TITLUL III DOBANZI | 4.000 | 4.000 | 4.000 | 4.000 | 2.587 | 2.587 | | |
| | 30 | 03 | | | Alte dobanzi | 4.000 | 4.000 | 4.000 | 4.000 | 2.587 | 2.587 | | |
| | 30 | 03 | 05 | | Dobanzi la operatiunile de leasing | 4.000 | 4.000 | 4.000 | 4.000 | 2.587 | 2.587 | | |
| 8710 | | | | | ALTE ACTIUNI ECONOMICE | 2.460.500 | 2.460.500 | 2.460.500 | 2.460.500 | 1.969.834 | 1.969.834 | | 102.152 |
| | 01 | | | | CHELTUIELI CURENTE | 2.460.500 | 2.460.500 | 2.460.500 | 2.460.500 | 1.969.834 | 1.969.834 | | 102.152 |
| | 10 | | | | TITLUL I CHELTUIELI DE PERSONAL | 1.021.500 | 1.021.500 | 1.021.500 | 1.021.500 | 1.016.500 | 914.348 | | 102.152 |
| | 10 | 01 | | | Cheltuieli salariale in bani | 616.900 | 616.900 | 616.900 | 616.900 | 611.900 | 552.544 | | 59.356 |
| | 10 | 01 | 01 | | Salarii de baza | 611.900 | 611.900 | 611.900 | 611.900 | 611.900 | 552.544 | | 59.356 |
| | 10 | 01 | 13 | | Indemnizatii de delegare | 5.000 | 5.000 | 5.000 | 5.000 | | | | |

| Capi- tol | Sub- capi- tol | Pa- ra- graf | Gru- pa / Titlu | Ar- ti- col | Ali- ne- at | Denumire indicator | Credite de angajament | Credite bugetare | | Angajamente bugetare | Angajamente legale | Plati efectuate | Angajamente legale de platit | Cheltuieli efective |
|--------------|----------------------|--------------------|-----------------------|-------------------|-------------------|--|--------------------------|--|--------------------------|-------------------------|-----------------------|--------------------|------------------------------------|------------------------|
| | | | | | | | | anuale aprobate la finele perioadei de raportare | trimestriale cumulate | | | | | |
| A | | | | | | | 1 | 2 | 3 | 4 | 5 | 6 | 7=5-6 | 8 |
| | | | | | | B | | | | | | | | |
| | 10 | 02 | | | | Cheltuieli salariale in natura | 235.000 | 235.000 | 235.000 | 235.000 | 235.000 | 212.050 | 22.950 | |
| | 10 | 02 | | | | Norme de hrana | 235.000 | 235.000 | 235.000 | 235.000 | 235.000 | 212.050 | 22.950 | |
| | 10 | 03 | | | | Contributii | 169.600 | 169.600 | 169.600 | 169.600 | 169.600 | 149.754 | 19.846 | |
| | 10 | 03 | 01 | | | Contributii de asigurari sociale de stat | 100.200 | 100.200 | 100.200 | 100.200 | 100.200 | 87.209 | 12.991 | |
| | 10 | 03 | 02 | | | Contributii de asigurari de somaj | 3.000 | 3.000 | 3.000 | 3.000 | 3.000 | 2.515 | 485 | |
| | 10 | 03 | 03 | | | Contributii de asigurari sociale de sanatate | 33.100 | 33.100 | 33.100 | 33.100 | 33.100 | 28.615 | 4.485 | |
| | 10 | 03 | 04 | | | Contributii de asigurari pentru accidente de munca si boli profesionale | 1.300 | 1.300 | 1.300 | 1.300 | 1.300 | 867 | 433 | |
| | 10 | 03 | 05 | | | Prime de asigurare viata platite de angajator pentru angajati | 26.500 | 26.500 | 26.500 | 26.500 | 26.500 | 26.489 | 11 | |
| | 10 | 03 | 06 | | | Contributii pentru concedii si indemnizatii | 5.500 | 5.500 | 5.500 | 5.500 | 5.500 | 4.059 | 1.441 | |
| | 20 | | | | | TITLUL II BUNURI SI SERVICII | 1.439.000 | 1.439.000 | 1.439.000 | 1.439.000 | 953.334 | 953.334 | | |
| | 20 | 01 | | | | Bunuri si servicii | 775.000 | 775.000 | 775.000 | 775.000 | 525.069 | 525.069 | | |
| | 20 | 01 | 01 | | | Furnituri de birou | 17.000 | 17.000 | 17.000 | 17.000 | 5.115 | 5.115 | | |
| | 20 | 01 | 02 | | | Materiale pentru curatenie | 10.000 | 10.000 | 10.000 | 10.000 | 5.020 | 5.020 | | |
| | 20 | 01 | 03 | | | Incalzit, iluminat si forta motrica | 33.000 | 33.000 | 33.000 | 33.000 | 9.942 | 9.942 | | |
| | 20 | 01 | 04 | | | Apa, canal si salubritate | 1.000 | 1.000 | 1.000 | 1.000 | 128 | 128 | | |
| | 20 | 01 | 05 | | | Carburanti si lubrifianti | 109.000 | 109.000 | 109.000 | 109.000 | 57.468 | 57.468 | | |
| | 20 | 01 | 06 | | | Piese de schimb | 175.000 | 175.000 | 175.000 | 175.000 | 127.314 | 127.314 | | |
| | 20 | 01 | 08 | | | Posta, telecomunicatii, radio, tv, internet | 80.000 | 80.000 | 80.000 | 80.000 | 57.595 | 57.595 | | |
| | 20 | 01 | 09 | | | Materiale si prestari de servicii cu caracter functional | 285.000 | 285.000 | 285.000 | 285.000 | 238.857 | 238.857 | | |
| | 20 | 01 | 30 | | | Alte bunuri si servicii pentru intretinere si functionare | 65.000 | 65.000 | 65.000 | 65.000 | 23.630 | 23.630 | | |

| Capi- tol | Sub- cap- tol | Pa- ra- graf | Gru- pa / Titlu col | Ali- ne- at | Denumire indicator | Credite de angajament | Credite bugetare | | | Angajamente bugetare | Angajamente legale | Plati efectuate | Angajamente legale de platit | Cheltuieli efective |
|--------------|---------------------|--------------------|------------------------------|-------------------|--|--------------------------|---|--------------------------|------------|-------------------------|-----------------------|--------------------|------------------------------------|------------------------|
| | | | | | | | anuale aprobat la finele perioadei de raportare | trimestriale cumulate | | | | | | |
| A | | | | | B | 1 | 2 | 3 | 4 | 5 | 6 | 7=5-6 | 8 | |
| | 20 | 02 | | | Reparatii curente | 25.000 | 25.000 | 25.000 | 25.000 | 25.000 | 2.469 | 2.469 | | |
| | 20 | 04 | | | Medicamente si materiale sanitare | 30.000 | 30.000 | 30.000 | 30.000 | 30.000 | 5.226 | 5.226 | | |
| | 20 | 04 | 01 | | Medicamente | 5.000 | 5.000 | 5.000 | 5.000 | 5.000 | 4.940 | 4.940 | | |
| | 20 | 04 | 02 | | Materiale sanitare | 25.000 | 25.000 | 25.000 | 25.000 | 25.000 | 286 | 286 | | |
| | 20 | 05 | | | Bunuri de natura obiectelor de inventar | 387.000 | 387.000 | 387.000 | 387.000 | 387.000 | 311.375 | 311.375 | | |
| | 20 | 05 | 01 | | Uniforme si echipament | 267.000 | 267.000 | 267.000 | 267.000 | 267.000 | 247.477 | 247.477 | | |
| | 20 | 05 | 03 | | Lenjerie si accesorii de pat | 15.000 | 15.000 | 15.000 | 15.000 | 15.000 | 63.898 | 63.898 | | |
| | 20 | 05 | 30 | | Alte obiecte de inventar | 105.000 | 105.000 | 105.000 | 105.000 | 105.000 | 28.502 | 28.502 | | |
| | 20 | 06 | | | Deplasari, detasari, transferari | 57.000 | 57.000 | 57.000 | 57.000 | 57.000 | 14.359 | 14.359 | | |
| | 20 | 06 | 01 | | Deplasari interne, detasari, transferari | 27.000 | 27.000 | 27.000 | 27.000 | 27.000 | 14.143 | 14.143 | | |
| | 20 | 06 | 02 | | Deplasari in strainatate | 30.000 | 30.000 | 30.000 | 30.000 | 30.000 | 20.720 | 20.720 | | |
| | 20 | 13 | | | Pregatire profesionala | 50.000 | 50.000 | 50.000 | 50.000 | 50.000 | 1.800 | 1.800 | | |
| | 20 | 14 | | | Protectia muncii | 4.000 | 4.000 | 4.000 | 4.000 | 4.000 | 58.173 | 58.173 | | |
| | 20 | 30 | | | Alte cheltuieli | 111.000 | 111.000 | 111.000 | 111.000 | 111.000 | 47.227 | 47.227 | | |
| | 20 | 30 | 03 | | Prime de asigurare non-viata | 100.000 | 100.000 | 100.000 | 100.000 | 100.000 | 10.946 | 10.946 | | |
| | 20 | 30 | 30 | | Alte cheltuieli cu bunuri si servicii excedent/deficit sect funct | 11.000 | 11.000 | 11.000 | 11.000 | 11.000 | | | | |
| | | | | | | -1.137.950 | -1.137.950 | -1.137.950 | -1.137.950 | -1.137.950 | | | | |
| 9910 | | | | | | | | | | | | | | 3.606.597 |

Secretar al Judetului,
Sorin Dumitru Stefoni



Presedinte,
Adrian Nicolae David

U.A.T. JUDETUL HUNEDOARA

DETALIEREA CHELTUIELILOR
INSTITUTII PUBLICE FINANTATE DIN VENITURI PROPRII
SI SUBVENTII DIN BUGETUL LOCAL
SECTIUNEA DE DEZVOLTARE
03.12.2015

Pag. 1 - lei-

| Capi- tol | Sub- cap- tol | Pa- ra- graf | Gr- pa / Titlu | Ar- ti- col | Ali- ne- at | Denumire indicator | Credite de angajament | Credite bugetare | | Angajamente bugtare | Angajamente legale | Plati efectuate | Angajamente legale de platit | Cheltuieli efective |
|--------------|---------------------|--------------------|----------------------|-------------------|-------------------|--|--------------------------|--|--------------------------|------------------------|-----------------------|--------------------|------------------------------------|------------------------|
| | | | | | | | | anuale aprobate la finele perioadei de raportare | trimestriale cumulate | | | | | |
| A | | | | | | B | 1 | 2 | 3 | 4 | 5 | 6 | 7=5-6 | 8 |
| 5010 | | | | | | TOTAL CHELTUIELI DIN VENITURI PROPRII SI SUBVENTII | 3.353.470 | 3.353.470 | 3.353.470 | 1.729.550 | 1.042.554 | 1.042.554 | | |
| | 01 | | | | | CHELTUIELI CURENTE | 95.110 | 95.110 | 95.110 | 29.900 | 13.256 | 13.256 | | |
| | 56 | | | | | TITLUL VIII PROIECTE CU FINANTARE DIN FONDURI EXTERNE NERAMBURSABILE (FEN) | | | | | | | | |
| | 56 | 01 | | | | POSTADERARE | 95.110 | 95.110 | 95.110 | 29.900 | 13.256 | 13.256 | | |
| | | | | | | Programa din Fondul European de Dezvoltare | | | | | | | | |
| | | | | | | Regionala (FEDR) | 65.210 | 65.210 | 65.210 | | | | | |
| | | | | | | Che-tuieli neeligibile | 65.210 | 65.210 | 65.210 | | | | | |
| | | | | | | Alte programe comunitare finantate in perioada 2007-2013 | 29.900 | 29.900 | 29.900 | 29.900 | 13.256 | 13.256 | | |
| | | | | | | Finantare nationala | 29.900 | 29.900 | 29.900 | 29.900 | 13.256 | 13.256 | | |
| | 70 | | | | | CHELTUIELI DE CAPITAL | 1.784.650 | 1.784.650 | 1.784.650 | 1.699.650 | 1.029.298 | 1.029.298 | | |
| | 71 | | | | | TITLUL XIII ACTIVE NEFINANCIARE | 1.784.650 | 1.784.650 | 1.784.650 | 1.699.650 | 1.029.298 | 1.029.298 | | |
| | 71 | 01 | | | | Active fixe | 912.650 | 912.650 | 912.650 | 827.650 | 460.235 | 460.235 | | |
| | 71 | 01 | 02 | | | Masini, echipamente si mijloace de transport | 672.560 | 672.560 | 672.560 | 587.560 | 232.561 | 232.561 | | |
| | 71 | 01 | 03 | | | Mobilier, aparatura birou si alte active corporale | 114.040 | 114.040 | 114.040 | 114.040 | 113.508 | 113.508 | | |
| | 71 | 01 | 30 | | | Alte active fixe (inclusiv reparatii capitalé) | 126.050 | 126.050 | 126.050 | 126.050 | 114.166 | 114.166 | | |
| | 71 | 03 | | | | Reparatii capitale aferente activelor fixe | 872.000 | 872.000 | 872.000 | 872.000 | 569.063 | 569.063 | | |
| | 79 | | | | | OPERATIUNI FINANCIARE | 1.473.710 | 1.473.710 | 1.473.710 | | | | | |
| | 81 | | | | | TITLUL XVII RAMBURSARI DE CREDITE | 1.473.710 | 1.473.710 | 1.473.710 | | | | | |
| | 81 | 04 | | | | Rambursarea imprumuturilor contractate pentru finantarea proiectelor cu finantare UE | 1.473.710 | 1.473.710 | 1.473.710 | | | | | |

| Capi- tol | Sub- capi- tol | Pa- ra- graf | Gru- pa / Titlu | Ar- ti- col | Ali- ne- at | Denumire indicator | Credite de angajament | Credite bugetare | | Angajamente bugetare | Angajamente legale | Plati efectuate | Angajamente legale de platit | Cheltuieli efective | |
|--------------|----------------------|--------------------|-----------------------|-------------------|-------------------|--|--------------------------|--|--------------------------|-------------------------|-----------------------|--------------------|------------------------------------|------------------------|--|
| | | | | | | | | anuale aprobate la finele perioadei de raportare | trimestriale cumulate | | | | | | |
| A | | | | | | | 1 | 2 | 3 | 4 | 5 | 6 | 7=5-6 | 8 | |
| B | | | | | | | | | | | | | | | |
| 5410 | | | | | | ALTE SERVICII PUBLICE GENERALE | 85.000 | 85.000 | 85.000 | | | | | | |
| | 70 | | | | | CHELTUIELI DE CAPITAL | 85.000 | 85.000 | 85.000 | | | | | | |
| | 71 | | | | | TITLUL XIII ACTIVE NEFINANCIARE | 85.000 | 85.000 | 85.000 | | | | | | |
| | 71 | 01 | | | | Active fixe | 85.000 | 85.000 | 85.000 | | | | | | |
| | 71 | 01 | 02 | | | Masini, echipamente si mijloace de transport | 85.000 | 85.000 | 85.000 | | | | | | |
| 6610 | | | | | | SANATATE | 2.967.520 | 2.967.520 | 2.967.520 | 1.428.600 | 810.166 | 810.166 | | | |
| | 01 | | | | | CHELTUIELI CURENTE | 65.210 | 65.210 | 65.210 | | | | | | |
| | 56 | | | | | TITLUL VIII PROIECTE CU FINANTARE DIN FONDURI EXTERNE NERAMBURSABILE (FEN) | 65.210 | 65.210 | 65.210 | | | | | | |
| | 56 | 01 | | | | POSTADERARE | 65.210 | 65.210 | 65.210 | | | | | | |
| | | | | | | Programe din Fondul European de Dezvoltare Regionala (FEDR) | 65.210 | 65.210 | 65.210 | | | | | | |
| | 56 | 01 | 03 | | | Cheltuieli neeligibile | 65.210 | 65.210 | 65.210 | | | | | | |
| | 70 | | | | | CHELTUIELI DE CAPITAL | 1.428.600 | 1.428.600 | 1.428.600 | 1.428.600 | 810.166 | 810.166 | | | |
| | 71 | | | | | TITLUL XIII ACTIVE NEFINANCIARE | 1.428.600 | 1.428.600 | 1.428.600 | 1.428.600 | 810.166 | 810.166 | | | |
| | 71 | 01 | | | | Active fixe | 628.600 | 628.600 | 628.600 | 628.600 | 299.754 | 299.754 | | | |
| | 71 | 01 | 02 | | | Masini, echipamente si mijloace de transport | 521.560 | 521.560 | 521.560 | 521.560 | 192.714 | 192.714 | | | |
| | 71 | 01 | 03 | | | Mobilier, aparatura birou si alte active corporale | 107.040 | 107.040 | 107.040 | 107.040 | 107.040 | 107.040 | | | |
| | 71 | 03 | | | | Reparatii capitale aferente activelor fixe | 800.000 | 800.000 | 800.000 | 800.000 | 510.412 | 510.412 | | | |
| | 79 | | | | | OPERATIUNI FINANCIARE | 1.473.710 | 1.473.710 | 1.473.710 | | | | | | |
| | 81 | | | | | TITLUL XVII RAMBURSARI DE CREDITE | 1.473.710 | 1.473.710 | 1.473.710 | | | | | | |
| | 81 | 04 | | | | Rambursarea imprumuturilor contractate pentru finantarea proiectelor cu finantare UE | 1.473.710 | 1.473.710 | 1.473.710 | | | | | | |

| Capi- tol | Sub- capi- tol | Pa- ra- graf | Gru- pa / Titlu | Ar- ti- col | Ali- ne- at | Denumire indicator | Credite de angajament | Credite bugetare | | Angajamente bugetare | Angajamente legale | Plati efectuate | Angajamente legale de platit | Cheltuieli efective |
|--------------|----------------------|--------------------|-----------------------|-------------------|-------------------|---|--------------------------|--|--------------------------|-------------------------|-----------------------|--------------------|------------------------------------|------------------------|
| | | | | | | | | anuale aprobate la finele perioadei de raportare | trimestriale cumulate | | | | | |
| A | | | | | | B | 1 | 2 | 3 | 4 | 5 | 6 | 7=5-6 | 8 |
| 6710 | | | 01 | | | CULTURA, RECREERE SI RELIGIE | 237.950 | 237.950 | 237.950 | 237.950 | 175.318 | 175.318 | 7=5-6 | 8 |
| | | | 56 | | | CHELTUIELI CURENTE | 29.900 | 29.900 | 29.900 | 29.900 | 13.256 | 13.256 | | |
| | | | 56 | 15 | | TITLUL VIII PROIECTE CU FINANTARE DIN FONDURI EXTERNE NERAMBURSABILE (FEN) | | | | | | | | |
| | | | 56 | 15 | 01 | POSTADERARE | 29.900 | 29.900 | 29.900 | 29.900 | 13.256 | 13.256 | | |
| | | | 56 | 15 | 01 | Alte programe comunitare finantate in perioada 2007-2013 | 29.900 | 29.900 | 29.900 | 29.900 | 13.256 | 13.256 | | |
| | | | 70 | | | Finantare nationala | 29.900 | 29.900 | 29.900 | 29.900 | 13.256 | 13.256 | | |
| | | | 71 | | | CHELTUIELI DE CAPITAL | 208.050 | 208.050 | 208.050 | 208.050 | 162.062 | 162.062 | | |
| | | | 71 | 01 | | TITLUL XIII ACTIVE NEFINANCIARE | 208.050 | 208.050 | 208.050 | 208.050 | 162.062 | 162.062 | | |
| | | | 71 | 01 | 02 | Active fixe | 136.050 | 136.050 | 136.050 | 136.050 | 103.411 | 103.411 | | |
| | | | 71 | 01 | 02 | Masini, echipamente si mijloace de transport | 40.000 | 40.000 | 40.000 | 40.000 | 19.245 | 19.245 | | |
| | | | 71 | 01 | 30 | Alte active fixe | 96.050 | 96.050 | 96.050 | 96.050 | 84.166 | 84.166 | | |
| | | | 71 | 03 | | Reparatii capitale aferente activelor fixe | 72.000 | 72.000 | 72.000 | 72.000 | 58.651 | 58.651 | | |
| 6810 | | | 70 | | | ASIGURARI SI ASISTENTA SOCIALA | 30.000 | 30.000 | 30.000 | 30.000 | 30.000 | 30.000 | | |
| | | | 71 | | | CHELTUIELI DE CAPITAL | 30.000 | 30.000 | 30.000 | 30.000 | 30.000 | 30.000 | | |
| | | | 71 | 01 | | TITLUL XIII ACTIVE NEFINANCIARE | 30.000 | 30.000 | 30.000 | 30.000 | 30.000 | 30.000 | | |
| | | | 71 | 01 | 30 | Active fixe | 30.000 | 30.000 | 30.000 | 30.000 | 30.000 | 30.000 | | |
| | | | 71 | 01 | 30 | Alte active fixe | 30.000 | 30.000 | 30.000 | 30.000 | 30.000 | 30.000 | | |
| | | | 71 | 01 | 30 | (inclusiv reparatii capitale) | 30.000 | 30.000 | 30.000 | 30.000 | 30.000 | 30.000 | | |
| 8310 | | | 70 | | | AGRICULTURA, SILVICULTURA, SI VANATOARE | 33.000 | 33.000 | 33.000 | 33.000 | 27.070 | 27.070 | | |
| | | | 71 | | | CHELTUIELI DE CAPITAL | 33.000 | 33.000 | 33.000 | 33.000 | 27.070 | 27.070 | | |
| | | | 71 | 01 | | TITLUL XIII ACTIVE NEFINANCIARE | 33.000 | 33.000 | 33.000 | 33.000 | 27.070 | 27.070 | | |
| | | | 71 | 01 | | Active fixe | 33.000 | 33.000 | 33.000 | 33.000 | 27.070 | 27.070 | | |

| Capi- tol | Sub- capi- tol | Fa- ra- graf | Gru- pa / Tidu | Ar- ti- col | Ali- ne- at | Denumire indicator | Credite de angajament | Credite bugetare | | | Angajamente legale | Plati efectuate | Angajamente legale de platit | Cheltuieli efective |
|--------------|----------------------|--------------------|----------------------|-------------------|-------------------|---|--------------------------|---|----------|--------|-----------------------|--------------------|------------------------------------|------------------------|
| | | | | | | | | anuale aprobrate la finele perioadei de raportare | 2 | 3 | | | | |
| A | | | | | | | I | | | | | | | |
| | | | | | | B | | | | | | | | |
| | 71 | 01 | 02 | | | Masini, echipamente si mijloace de transport | 26.000 | 26.000 | 26.000 | 26.000 | 20.602 | 20.602 | | |
| | 71 | 01 | 03 | | | Mobilier, aparatura biroutica si alte active corporale | 7.000 | 7.000 | 7.000 | 7.000 | 6.468 | 6.468 | | |
| | 9910 | 97 | | | | excedent/deficit sect dezv | | -275.860 | -275.860 | | 52.176 | | | |

Presedinte,
Adrian Nicolae David



Secretar al Judetului,
Sorin Dumitru Stefoni

CONTUL DE EXECUȚIE AL FONDURILOR EXTERNE NERAMBURSABILE-VENTURI
03.12.2015

| Capi- tol | Sub- cap- tol | Pa- ra- graf | Cru- pa / Titlu | Ar- ticol | Al- ne- at | Denumire indicator | Prevederi anuale aprobate la finele perioadei de raportare | | Prevederi bugetare trimestriale cumulate | Drepturi constatate | | | Incasari realizate | Stingeri pe alte cai decat incasari | Pag. 1 - lei- 8=3-6-7 |
|--------------|---------------------|--------------------|-----------------------|--------------|------------------|--|---|--------|---|---------------------|------------------------|--------------------|-----------------------|---|--------------------------|
| | | | | | | | 1 | 2 | | Total, din care: | din anii precedenti | din anul curent | | | |
| | | | A | | | B | | | | | | | | | |
| 0001 | 08 | | | | | TOTAL VENITURI-NERAMBURSABILE | 84.610 | 84.610 | 15.263 | 15.263 | 15.263 | 15.263 | | | |
| 4100 | | | | | | IV. SUBVENTII | 12.700 | 12.700 | 2.289 | 2.289 | 2.289 | 2.289 | | | |
| 4208 | | | | | | SUBVENTII DE LA BUGETUL DE STAT | 12.700 | 12.700 | 2.289 | 2.289 | 2.289 | 2.289 | | | |
| 60 | | | | | | Cofinantare publica acordata in cadrul mecanismului SEE | 12.700 | 12.700 | 2.289 | 2.289 | 2.289 | 2.289 | | | |
| 4508 | | | | | | SUME PRIMITE DE LA UE/ALTI DONATORI IN CONTUL PLATILOR EFECTUATE SI | 71.910 | 71.910 | 12.974 | 12.974 | 12.974 | 12.974 | | | |
| 17 | | | | | | Mecanismul financiar SEE | 71.910 | 71.910 | 12.974 | 12.974 | 12.974 | 12.974 | | | |
| | | | | | | Prefinantare | 71.910 | 71.910 | 12.974 | 12.974 | 12.974 | 12.974 | | | |

Presedinte,
Adrian Nicolae David

Secretar al Judetului,
Sorin Dumitru Stefoni

CONTUL DE EXECUȚIE AL FONDURILOR EXTERNE NERAMBURSABILE-CHELTUIELI
03.12.2015


| Capi- tot | Sub- tot | Pa- ra- graf | Gr- pa / Titlu | Al- ne- at | Denumire indicator | Credite de angajament | Credite bugetare | | | Angajamente legale | Plati efectuate | Angajamente legale de platit | Cheltuieli efective |
|--------------|-------------|--------------------|----------------------|------------------|--------------------------------|--------------------------|---|--------|--------|-----------------------|--------------------|------------------------------------|------------------------|
| | | | | | | | anuale aprobat la finele perioadei de raportare | 2 | 3 | | | | |
| | | | A | | B | 1 | | | | | | | 8 |
| 5008 | | | | | FONDURI EXTERNE NERAMBURSABILE | 84.610 | 84.610 | 84.610 | 84.610 | 15.186 | 15.186 | 7=5-6 | |
| 6708 | | | | | CULTURA, RECREERE SI RELIGIE | 84.610 | 84.610 | 84.610 | 84.610 | 15.186 | 15.186 | | |
| | 03 | | | | Servicii culturale | 84.610 | 84.610 | 84.610 | 84.610 | 15.186 | 15.186 | | |
| | | | 03 | | Muzee | 84.610 | 84.610 | 84.610 | 84.610 | 15.186 | 15.186 | | |

U.A.T. JUDETEL HUNEDOARA

DETALIEREA CHELTUIELILOR
- fonduri externe nerambursabile -
03.12.2015

| Capi- tol | Sub- capi- tol | Pa- ra- graf | Gru- pa / Titlu | Ali- ne- at | Denumire indicator | Credite de angajament | Credite bugetare | | Angajamente bugetare | Angajamente legale | Plati efectuate | Angajamente legale de platit | Cheltuieli efective |
|--------------|----------------------|--------------------|-----------------------|-------------------|---------------------------------------|--------------------------|---|--------------------------|-------------------------|-----------------------|--------------------|------------------------------------|------------------------|
| | | | | | | | anuale aprobrate la finele perioadei de raportare | trimestriale cumulate | | | | | |
| | | | A | | B | 1 | 2 | 3 | 4 | 5 | 6 | 7=5-6 | 8 |
| 5008 | | | 01 | | FONDURI EXTERNE NERAMBURSABILE | 84.610 | 84.610 | 84.610 | 84.610 | 15.186 | 15.186 | 15.186 | |
| | | | 56 | | CHELTUIELI CURENTE | 84.610 | 84.610 | 84.610 | 84.610 | 15.186 | 15.186 | 15.186 | |
| | | | | | TITLUL VIII PROIECTE CU FINANTARE DIN | | | | | | | | |
| | | | | | FONDURI EXTERNE NERAMBURSABILE (FEN) | | | | | | | | |
| | | | | | POSTADERARE | 84.610 | 84.610 | 84.610 | 84.610 | 15.186 | 15.186 | 15.186 | |
| | | | 56 | 17 | Mecanismul Financiar SEE | 84.610 | 84.610 | 84.610 | 84.610 | 15.186 | 15.186 | 15.186 | |
| | | | 56 | 17 | Finantarea Nationala | 12.700 | 12.700 | 12.700 | 12.700 | 2.278 | 2.278 | 2.278 | |
| | | | 56 | 17 | Finantarea externa nerambursabila | 71.910 | 71.910 | 71.910 | 71.910 | 12.908 | 12.908 | 12.908 | |
| 6708 | | | | | CULTURA, RECREERE SI RELIGIE | 84.610 | 84.610 | 84.610 | 84.610 | 15.186 | 15.186 | 15.186 | |
| | | | 01 | | CHELTUIELI CURENTE | 84.610 | 84.610 | 84.610 | 84.610 | 15.186 | 15.186 | 15.186 | |
| | | | 56 | | TITLUL VIII PROIECTE CU FINANTARE DIN | | | | | | | | |
| | | | | | FONDURI EXTERNE NERAMBURSABILE (FEN) | | | | | | | | |
| | | | | | POSTADERARE | 84.610 | 84.610 | 84.610 | 84.610 | 15.186 | 15.186 | 15.186 | |
| | | | 56 | 17 | Mecanismul Financiar SEE | 84.610 | 84.610 | 84.610 | 84.610 | 15.186 | 15.186 | 15.186 | |
| | | | 56 | 17 | Finantarea Nationala | 12.700 | 12.700 | 12.700 | 12.700 | 2.278 | 2.278 | 2.278 | |
| | | | 56 | 17 | Finantarea externa nerambursabila | 71.910 | 71.910 | 71.910 | 71.910 | 12.908 | 12.908 | 12.908 | |

Secretar al Judetului,
Sorin Dumitru Stefoni



Presedinte,
Adrian Nicolae David