

AJFP Hunedoara
NR. 3993/22.02.2023

JUDETUL HUNEDOARA

BILANT
31.12.2022

NR. 3909/21.02.2023

pag.: 1 - lei -

COD	DENUMIRE INDICATORI	SOLD LA INCEPUTUL PERIOADEI	SOLD LA SFARSITUL PERIOADEI
01003	1.Active fixe necorporale (ct.2030000+2050000+2060000+2080100+2080200+2330000-2800300-2800500-2800801-2800809-2900400-2900500-2900801-2900809-2930100*)	5.254.846	6.129.887
01004	2.Instalatii tehnice, mijloace de transport, animale, plantatii, mobilier, aparatura birotica si alte active corporale (ct.2130100+2130200+2130300+2130400+2140000+2310000-2810301-2810302-2810303-2810304-2810400-2910301-2910302-2910303-2910304-2910400-2930200*)	161.882.042	171.456.262
01005	3.Terenuri si cladiri (ct.2110100+2110200+2120101+2120102+2120201+2120301+2120401+2120501+2120601+2120901+2310000-2810100-2810201-2810202-2810203-2810204-2810205-2810206-2810207-2810208-2910100-2910201-2910202-2910203-2910204-2910205-2910206-2910207-2910208-2930200)	1.734.613.685	1.914.070.732
01007	5.Active financiare necurente (investitii pe termen lung) peste un an (ct.2600100+2600200+2600300+2650000+2670201+2670202+2670203+2670204+2670205+2670208-2960101-2960102-2960103-2960200), din care:	4.090.412	4.090.412
01008	Titluri de participare (ct.2600100+2600200+2600300-2960101-2960102-2960103)	4.087.140	4.087.140
01009	6.Creante necurente - sume ce urmeaza a fi incasate dupa o perioada mai mare de un an (ct.4110201+4110208+4130200+4280202+4610201+4610209-4910200-4960200) din care:	641.658	1.488.847
01010	Creante comerciale necurente - sume ce urmeaza a fi incasate dupa o perioada mai mare de un an (ct.4110201+4110208+4130200+4610201-4910200-4960200)	7.003	5.323
01015	7.TOTAL ACTIVE NECURENTE (rd.03+04+05+06+07+09)	1.906.482.643	2.097.236.140
01019	1.Stocuri (ct.3010000+3020100+3020200+3020300+3020400+3020500+3020600+3020700+3020800+3020900+3030100+3030200+3040100+3040200+3050100+3050200+3070000+3090000+3310000+3320000+3410000+3450000+3460000+3470000+3490000+3510100+3510200+3540100+3540500+3540600+3560000+3570000+3580000+3590000+3610000+3710000+3810000+/-3480000+/-3780000-3910000-3920100-3920200-3920300-3930000-3940100-3940500-3940600-3950100-3950200-3950300-3950400-3950600-3950700-3950800-3960000-3970100-3970200-3970300-3980000-4420803)	66.954.346	47.580.178
01021	Creante din operatiuni comerciale, avansuri si alte decontari (ct.2320000+2340000+4090101+4090102+4110101+4110108+4130100+4180000+4250000+4280102+4610101+4610109+4730109**+4810101+4810102+4810103+4810900+4830000+4840000+4890101+4890301-4910100-4960100+5120800) din care:	44.202.428	49.321.792
01022	Creante comerciale si avansuri (ct.2320000+2340000+4090101+4090102+4110101+4110108+4130100+4180000+4610101-4910100-4960100),din care:	11.734.519	8.224.971
010221	Avansuri acordate(ct.2320000+2340000+4090101+4090102)	49.729	3.085.426
01023	Creante bugetare (ct.4310100**+4310200**+4310300**+4310400**+4310500**+4310600**+4310700**+4370100**+4370200**+4370300**+4420400+4420802+4440000**+4460100**+4460200**+)		

COD	DENUMIRE INDICATORI	SOLD LA INCEPUTUL PERIOADEI	SOLD LA SFARSITUL PERIOADEI
01024	4480200+4610102+4610104+4630000+ 4640000+4650100+4650200 +4660401+4660402+4660500+4660900+4810101**+4810102**+ 4810103**+4810900**-4970000), din care:	974.790	993.500
01025	Creantele bugetului general consolidat (ct.4630000+4640000+4650100+ 4650200+4660401+4660402+4660500+4660900-4970000)	663.350	663.350
01030	Creante din operatiuni cu fonduri externe nerambursabile si fonduri de la buget (ct.4500100+4500300+4500501+4500502+4500503+4500504+ 4500505+4500700+4510100+4510300+4510500+4530100+4540100+ 4540301+4540302+4540501+4540502+4540503+4540504+4550100+ 4550301+4550302+4550303+4560100+4560303+4560309+4570100+ 4570201+4570202+4570203+4570205+4570206+4570209+4570301+ 4570302+4570309+4580100+4580301+4580302+4610103+4730103**+ 4740000+4760000), din care:	2.406.113	2.598.360
01033	Total creante curente (rd.21+23+25+27)	47.583.331	52.913.652
010331	Conturi la trezorerie, casa in lei. (ct.5100000+5120101+5120501+5130101+ 5130301+5130302+5140101+5140301+5140302+5150101+5150103+5150301 +5150500+5150600+5160101+5160301+5160302+5170101+5170301+5170302 +5200100+5210100+5210300+5230000+5250101+5250102+5250301+5250302 +5250400+5260000+5270000+5280000+5290101+5290201+5290301+5290400 +5290901+5310101+5410101+5500101+5520000+5550101+5550400+5570101 +5580101+5580201+5590101+5600101+5600300+5600401+5610101+5610300 +5620101+5620300+5620401+5710100+5710300+5710400+5740101+5740102 +5740301+5740302+5740400+5750100+5750300+5750400-7700000)	58.036.670	58.013.399
010331	Dobanda de incasat,alte valori,avansuri de trezorerie (ct.5180701+5320100+ 5320200+5320300+5320400+5320500+5320600+5320800+5420100)	758.581	563.179
01035	Conturi la institutii de credit, BNR, casa in valuta (ct.5110101+5110102+ 5120102+5120402+5120502+5130102+5130202+5140102+5140202+ 5150102+5150202+5150302+5160102+5160202+5170102+5170202+ 5290102+5290202+5290302+5290902+5310402+5410102+5410202+ 5500102+5550102+5550202+5570202+5580102+5580202+5580302+ 5580303+5590102+5590202+5600102+5600103+5600402+5610102+ 5610103+5620102+5620103+5620402)	723.778	2.409.094
01040	Total disponibilitati si alte valori (rd.33+33.1+35+35.1)	59.519.029	60.985.672
01042	6.Cheltuieli in avans (ct.4710000)	3.722	3.718
01045	7.TOTAL ACTIVE CURENTE (rd.19+30+31+40+41+41.1+42)	174.060.428	161.483.220
01046	8.TOTAL ACTIVE (rd.15+45)	2.080.543.071	2.258.719.360
01052	1.Sume necurente - sume ce urmeaza a fi platite dupa o perioada mai mare de un an (ct.2690200+4010200+4030200+4040200+ 4050200+4280201+4620201+4620209+5090000), din care:	260.858	238.753
01054	2.Imprumuturi pe termen lung (ct.1610200+1620200+1630200+ 1640200+1650200+1660201+1660202+1660203+1660204+ 1670201+1670202+1670203+1670208+1670209-1690200)	17.747.988	38.003.256
01055	3.Provizioane (ct.1510201+1510202+1510203+1510204+1510208)	5.776.682	5.776.682
01058	TOTAL DATORII NECURENTE (rd.52+54+55)	23.785.528	44.018.691
01060	1.Datorii comerciale, avansuri si alte decontari (ct.2690100+4010100+ 4030100+4040100+4050100+4080000+4190000+4620101+4620109+ 4730109+4810101+4810102+4810103+4810900+4830000+ 4840000+4890201+5090000+5120800), din care:	14.386.630	12.581.647
01061	Datorii comerciale si avansuri (ct.4010100+4030100+4040100+ 4050100+4080000+4190000+4620101), din care:	8.961.328	11.754.272
01062	2.Datorii catre bugete (ct.4310100+4310200+4310300+4310400+4310500+		

COD	DENUMIRE INDICATORI	SOLD LA INCEPUTUL PERIOADEI	SOLD LA SFARSITUL PERIOADEI
010631	4310600+4310700+4370100+4370200+4370300+4400000+4410000+4420300+4420801+4440000+4460100+4460200+4480100+4550501+4550502+4550503+4620109+4670100+4670200+4670300+4670400+4670500+4670900+4730109+4810900),din care: Contributii sociale (ct.4310100+4310200+4310300+4310400+4310500+4310600+4310700+4370100+4370200+4370300)	10.587.544	10.847.029
01065	3.Datorii din operatiuni cu Fonduri externe nerambursabile si fonduri de la buget,alte datorii catre alte organisme internationale (ct.4500200+4500400+4500600+4510200+4510401+4510402+4510409+4510601+4510602+4510603+4510605+4510606+4510609+4520100+4520200+4530200+4540200+4540401+4540402+4540601+4540602+4540603+4550200+4550401+4550402+4550403+4550404+4550409+4560400+4580401+4580402+4580501+4580502+4590000+4620103+4730103+4760000)	8.308.271	8.449.859
01071	5.Imprumuturi pe termen lung - sume ce urmeaza a fi platite in cursul exercitiului curent (ct.1610100+1620100+1630100+1640100+1650100+1660101+1660102+1660103+1660104+1670101+1670102+1670103+1670108+1670109+1680100+1680200+1680300+1680400+1680500+1680701+1680702+1680703+1680708+1680709-1690100)	10.814.252	7.217.034
01072	6.Salariile angajatilor (ct.4210000+4230000+4260000+4270100+4270300+4280101)	16.351.287	12.840.146
01073	7.Alte drepturi cuvenite altor categorii de persoane (pensii, indemnizatii de somaj, burse) (ct.4220100+4220200+4240000+4260000+4270200+4270300+4290000+4380000), din care:	12.860.221	13.416.224
01074	8.Venituri in avans (ct.4720000)	12.452	102.106
01075	9.Provizioane (ct.1510101+1510102+1510103+1510104+1510108)	747.450	723.541
01078	10.TOTAL DATORII CURENTE (rd.60+62+65+70+71+72+73+74+75)	965.817	5.718.678
01079	11.TOTAL DATORII (rd.58+78)	66.725.653	63.446.405
01080	12.ACTIVE NETE = TOTAL ACTIVE - TOTAL DATORII = CAPITALURI PROPRII (rd.80=rd.46-79=rd.90)	90.511.181	107.465.096
01084	1.Rezerve, fonduri (ct.1000000+1000101+1000201+1000202+1000301+1000401+1000402+1010000+1020101+1020102+1020103+1030000+1040101+1040102+1040103+1050100+1050200+1050300+1050400+1050500+/-1060000+1060000+1320000+1330000)	1.990.031.890	2.151.254.264
01085	2.Rezultatul reportat (ct.1170000-sold creditor)	1.726.297.020	1.820.291.509
01087	4.Rezultatul patrimonial al exercitiului (ct.1210000-sold creditor)	294.175.773	248.395.620
01088	5.Rezultatul patrimonial al exercitiului (ct.1210000- sold debitor)	30.440.903	82.567.135
01090	6.TOTAL CAPITALURI PROPRII (rd.84+85-86+87-88)	1.990.031.890	2.151.254.264

/ Conducatorul institutiei

Conducatorul compartimentului
financiar- contabil /

JUDETUL HUNEDOARA

CONTUL DE REZULTAT PATRIMONIAL

31.12.2022

pag.: 1 - lei -

COD	DENUMIRE INDICATORI	An precedent	An curent
02002	1.Venituri din impozite, taxe, contributi de asigurari si alte venituri ale bugetelor (ct.7300100+7300201+7300202+7300203+7310100+7310200+7320100+ 7330000+7340000+7350100+7350200+7350300+7350400+7350500+ 7350601+7350602+7360100+7390000+7450100+ 7450200+7450300+7450400+ 7450500+7450700+7450900+7460100+7460200+7460300+7460900)	217.354.395	260.228.789
02003	2.Venituri din activitati economice (ct.7210000+7220000+7510100+7510200+/-7090000)	171.223.009	153.919.446
02004	3.Finantari, subventii, transferuri, alocatii bugetare cu destinatie speciala (ct.7510500+7710000+7720100+7720200+7740100+7740200+7750000+ 7760000+7780000+7790101+7790109)	196.666.035	235.811.994
02005	4.Alte venituri operationale (ct.7140000+7180000+7500000+7500100+7500200 +7510300+7510400+7810200+7810300+7810401+7810402+7770000)	1.061.073	3.842.354
02006	TOTAL VENITURI OPERATIONALE (rd.02+03+04+05)	586.304.512	653.802.583
02008	1.Salarii si contributiile sociale aferente angajatilor (ct.6410000+6420000+6450100+ 6450200+6450300+6450400+6450500+6450600+6450700+6450800+6460000+ 6470000)	252.069.568	263.690.995
02009	2.Subventii si transferuri (ct.6700000+6710000+6720000+6730000+6740000+ 6750000+6760000+6770000+6780000+6790000)	67.895.945	70.969.361
02010	3.Stocuri, consumabile, lucrari si servicii executate de terti (ct.6010000+6020100+ 6020200+6020300+6020400+6020500+6020600+6020700+6020800+6020900+ 6030000+6060000+6070000+6080000+6090000+6100000+6110000+6120000+ 6130000+6140000+6220000+6230000+6240100+6240200+6260000+6270000+ 6280000+6290100)	152.382.677	173.344.457
02011	4.Cheltuieli de capital, amortizari si provizioane (ct.6810100+ 6810200+6810300+6810401+6810402+6820101+6820109+ 6820200+6890100+6890200)	138.835.042	55.354.064
02012	5. Alte cheltuieli operationale (ct.6350100+6540000+6580101+6580109)	4.169.923	5.843.504
02013	TOTAL CHELTUIELI OPERATIONALE (rd.08+09+10+11+12)	615.353.155	569.202.381
02015	- EXCEDENT (rd.06-rd.13)		84.600.202
02016	- DEFICIT (rd.13-rd.06)	29.048.643	
02017	IV.VENITURI FINANCIARE (ct.7630000+7640000+7650100+7650200+7660000+ 7670000+7680000+7690000+7860300+7860400)	1.042	20.789
02018	V. CHELTUIELI FINANCIARE (ct.6630000+6640000+6650100+6650200+6660000+ 6670000+6680000+6690000+6860300+6860400+6860800)	1.335.126	2.058.341
02021	- DEFICIT (rd.18-rd.17)	1.334.084	2.037.552
02023	- EXCEDENT (rd.15+20-16-21)		82.562.650
02024	- DEFICIT (rd.16+21-15-20)	30.382.727	
02025	VIII. VENITURI EXTRAORDINARE (ct.7910000)	9.408	21.367
02026	IX. CHELTUIELI EXTRAORDINARE (ct.6900000+6910000)	67.584	16.882
02028	- EXCEDENT (rd.25-rd.26)		4.485
02029	- DEFICIT (rd.26-rd.25)	58.176	
020292	- EXCEDENT (rd.23+28-24-29)		82.567.135
020293	- DEFICIT (rd.24+29-23-28)	30.440.903	
02031	- EXCEDENT (rd.29.2-29.4)		82.567.135
02032	- DEFICIT (rd.29.3+29.4)	30.440.903	

Conducatorul institutiei

Conducatorul compartimentului
financiar- contabil

JUDETUL HUNEDOARA

SITUATIA FLUXURILOR DE TREZORERIE

31.12.2022

pag.: 1 - lei -

COD	DENUMIRE INDICATORI	Total	Casa in valuta	Alte disponibilitati
04002	1. Incasari	7.705.691		7.705.691
04003	2. Plati	6.020.375		6.020.375
04004	3. Numerar net din activitatea operationala (rd.02-rd.03)	1.685.316		1.685.316
04013	IV CRESTEREA (DESCRESTEREA) NETA DE NUMERAR SI ECHIVALENT DE NUMERAR (rd.04+rd.08+rd.12)	1.685.316		1.685.316
04014	V NUMERAR SI ECHIVALENT DE NUMERAR LA INCEPUTUL PERIOADEI	723.778		723.778
04017	VI NUMERAR SI ECHIVALENT DE NUMERAR LA FINELE PERIOADEI(rd.13+14+15-16)	2.409.094		2.409.094

Conducatorul institutiei

Conducatorul compartimentului
financiar- contabil

COD	DENUMIRE INDICATORI	Total	Casa ct. 5310101	Buget de stat ct. 5200100/7700000	Buget local ct. 5210100/7700000	Buget asigurari sociale de stat ct. 5250101+/5250102/7700000	Buget asigurari pentru somaj ct. 5740101+/5740102/7700000	Buget Fond national unic de asigurari sociale de sanatate ct. 5710100/7700000	Buget Fond pentru mediu ct. 5750100/7700000	Buget trezoreria statului ct. 5240100/7700000	Buget institutiilor publice financiate integral din venituri proprii ct. 5600101/7700000	Buget institutiilor publice financiate din venituri proprii si subvenții ct. 5610101/7700000	Buget activitati financiate din venituri proprii si buget activitati de privatizare ct. 5620101/7700000	Buget imprumuturi interne si externe ct. 5130101+/5140101+/5160101+/5150103/7700000	Buget fonduri externe nerambursabile (sursa D) ct. 5150103/7700000	Alte disponibilitati (ct.500)
03002	1. Incasari	645.548.882	7.104.786		352.387.999											10.076.898
03003	2. Plati	514.546.190	7.104.786		237.922.939											8.286.946
03004	3. Numerar net din activitatea operationala (rd.02-rd.03)															1.779.932
03006	1. Incasari	131.002.692			114.465.069											
03007	2. Plati	14.621			1.892											
03008	3. Numerar net din activitatea de investitii (rd.06-07)	144.168.386			107.559.210										996.650	
03010	1. Incasari	-144.153.765			-107.557.318										-996.650	
03011	2. Plati	25.349.897			12.176.482											
03012	3. Numerar net din activitatea de finantare (rd.10-rd.11)	12.176.482														
03013	IV.CRESTEREA (DESCRESTEREA) META DE NUMERAR SI ECHIVALENT DE NUMERAR (rd.04-rd.08-rd.12)	13.173.415			-12.176.482											
03014	V.NUMERAR SI ECHIVALENT DE NUMERAR LA INCEPUTUL ANULUI precedent	23.342			-5.268.740											
030141	-sume recuperate/primiti e in excedentul anului precedent	58.036.670			40.270.269											
030142	-sume utilizate/transferte din excedentul anului precedent	24.758.981			17.600.000											
030143	Sume transferate din disponibilitati neutrilizate la finele anului precedent	24.758.981			17.600.000											
03015	VI.NUMERAR SI ECHIVALENT DE NUMERAR LA SFARSITUL PERIOADEI (rd.13-rd.14-rd.14.1-rd.14.2-rd.14.3)	45.613														
		58.013.399			35.901.529											

Conducatorul institutiei

Conducatorul compartimentului financiar- contabil

Viza trezoreriei



NR. 3909 / 21.02.2023

Jd Hunedoara

SIT.FLUXURILOR DE TREZ.

la data de 31-12-2022

DENUMIREA INDICATORULUI	Cod rand	5006	5007	5032	5041	5071	5076	Total alte disp.	Sursa A	82 A	Sursa F	82 F	Sursa G	82 G	Sursa E	82 E	Sursa C	Sursa D	82 D	TOTAL
A	B	4	5	18	22	32	33	40	41	42	43	44	45	46	47	48	49	51		52
I. NUMERAR DIN ACT. OP.	01																			
1. Incasari	02	3.450,766	120	1.876,372	560,741	0	-4.188,899	10,076,898	352,389,892	17,600,000	245,582,153	5,204,477	30,409,775	0	0	0	0	0	1,898,504	663,217,609
2. Plati	03	-4,102,562	1,499	1,876,372	560,741	0	1,755,792	8,296,966	357,658,632	17,600,000	241,125,966	-5,204,477	30,409,775	0	0	0	0	0	1,898,504	663,210,970
3. Numerar net din activitatea	04	-651,796	-1,379	0	0	0	2,433,107	1,779,932	-5,268,740	0	4,456,187	0	0	0	0	0	0	-990,650	0	-23,271
II. NUMERAR DIN ACT. DE INV.	05							0												
1. Incasari	06					0		0									25,349,897	0		25,349,897
2. Plati	07					0		0									25,304,285	0		25,304,285
3. Numerar net din activitatea de investitii (rd.06-07)	08					0		0									-45,612	0		-45,612
III. NUMERAR DIN ACT. DE FIN.	09							0												
1. Incasari	10							0												
2. Plati	11							0												
3. Numerar net din activitatea de finantare (rd.10-rd.11)	12							0												
IV. CRESTEREA (DESCRETEREA) NETA DE NUMERAR SI ECHIVALENT DE NUMERAR (rd.04+rd.08+rd.12)	13							1,779,932	-5,268,740	0	4,456,187	0	0	0	0	0	-45,612	-990,650	0	22,341
V. NUMERAR SI ECHIVALENT DE NUMERAR LA INCEPUTUL ANULUI	14							9,093,683	0	-40,270,269	0	6,728,599	0	0	0	0	0	0	1,898,504	58,036,670
VI. NUMERAR SI ECHIVALENT DE NUMERAR LA SFARSITUL PERIOADEI (rd.13+rd.14), din Depozite	15							10,873,615	-5,268,740	40,270,269	4,456,187	6,728,599	0	0	0	0	0	-990,650	1,898,504	58,013,398
Total control fluxuri	16							35,001,529	11,184,786	0	0	0	0	0	0	0	0	0	907,854	0

Conducatorul institutiei,

Conducatorul compartimentului financiar contabil

Viza trezoreriei,

* 100%

31.12.2022

pag.: 1


- lei -

COD	DENUMIRE INDICATORI	Total	Casa ct. 5210101	Buget de stat ct. 5200100/7700000	Buget local ct. 5210100/7700000	Buget asig. sociale de stat ct. 5250101+/5250102/7700000	Buget asig. pentru somaj ct. 5740101+/5740102/7700000	Buget Fond national unic de asigurari sociale de sanatate ct. 5710100/7700000	Buget Fond pentru mediu ct. 5750100/7700000	Buget trezoreria statului ct. 5240100/7700000	Buget instituti publice finantate integral din venituri proprii ct. 560101/7700000	Buget instituti publice finantate din venituri proprii si subventii ct. 5610101/7700000	Buget activitati finantate din venituri proprii si activitati de privatizare ct. 5620101/7700000	Buget imprumuturi interne si externe ct. 5130101+/5140101+/5160101/7700000	Buget fonduri externe nerambursabile (sursa D) ct. 5150103/7700000	Alte disponibilitati (ct.5XX)
03002	1. Incasari	645.548.882	7.104.786		352.387.999						245.570.859	30.408.340				10.076.898
03003	2. Plati	514.546.190	7.104.786	237.922.939	237.922.939						231.341.393	29.880.104				8.296.966
03004	3. Numerar net din activitatea operationala (rd.02-rd.03)															1.779.932
03006	1. Incasari	131.002.692		114.465.060							14.228.466	528.234				
03007	2. Plati	14.621		1.492							11.294	1.435				
03008	3. Numerar net din activitatea de investitii (rd.06-07)	144.168.286		107.559.210							9.784.573	529.469		25.304.284	990.650	
03010	1. Incasari	-144.153.765		-107.557.318							-9.773.279	-528.234		-25.304.284	-990.650	
03011	2. Plati	25.349.897												25.349.897		
03012	3. Numerar net din activitatea de finantare (rd.10-rd.11)	12.176.482		-12.176.482												
03013	IV.CRESTEREA (DESCRESTEREA) NETA DE NUMERAR SI ECHIVALENT DE NUMERAR (rd.04+rd.08+rd.12)	13.173.415												25.349.897		
03014	V. NUMERAR SI ECHIVALENT DE NUMERAR (rd.04+rd.08+rd.12)	22.342		-5.268.740							4.456.197			45.613	-990.650	1.779.932
030141	LA INCEPUTUL ANULUI	58.036.670		40.270.269							6.728.999			45.613	1.898.504	9.097.680
030142	-sume recuperate/primate in excedentul anului precedent	24.758.981									5.260.477				1.898.504	
030142	-sume utilizate/transferate din excedentul anului precedent	24.758.981		17.600.000											1.898.504	
030143	Sume transferate din disponibilitati neutilizate la finele anului precedent	45.613		17.600.000							5.260.477			45.613	1.898.504	
03015	VI.NUMERAR SI ECHIVALENT DE NUMERAR LA SFARSITUL PERIOADEI (rd.13+rd.14+rd.14.1-rd.14.2-rd.14.3)	58.013.399		35.001.529							11.184.786	3		45.613	907.354	10.873.615

Conducatorul compartimentului financiar-contabil

Conducatorul institutiei

Viza trezoreriei



DONATII SI SPONSORIZARI

Trezoreria Deva cont 5007 sold 29.759,00 lei

GARANTII MATERIALE

				lei
Sold la	1.01.2022	încasari	plăți	sold la 31.12.2022
Alte bănci	504.125	159.171	158.483	504.813

RD.11 ALTE DISPONIBILITATI CU DESTINATIE SPECIALA

				lei
Sold la	1.01.2022	încasari	plăți	sold la 31.12.2022
Trezoreria Deva	7.419.080	5.967.640	3.534.533	9.852.187
cont 5041	-			-
Cont 5032	-	1.876.370	1.876.370	-
Cont 5006.06		247.493	247.493	-
Cont 5076	7.419.080	3.843.777	1.410.670	9.852.187
Bănci total	219.653	7.546.520	5.861.892	1.904.281
BCR	18.688	621.945	619.154	21.479
Cec	192.579	6.881.998	5.194.099	1.880.478
Alte	8.386	42.577	48.639	2.3424

2.524

Situția fluxurilor din bănci ;

Încasări 7.705.691,00 lei plăți 6.020.375,00 lei

sold 2.409.094 ,00 lei din care :

Soldul garanțiilor materiale 504.813,00 lei

Conturi în lei si valuta în banci 1.904.281,00 lei

Compartimentul financiar - contabil.

DISPONIBIL DIN MIJLOACE CU DESTINATIE SPECIALA

31.12.2022

- lei -

DENUMRE INDICATORI	COD	DISPONIBIL LA INCEPUTUL ANULUI	INCASARI	PLATI	DISPONIBIL LA SFARSITUL PERIOADEI
TOTAL (rd.02 la 15)	05001	8.173.996	13.673.451	9.556.407	12.291.040
- Sume primite ca donatii si sponsorizari (ct.5500101,ct.5500102/analitice distincte)	05002	31.138	120	1.499	29.759
- Garantii materiale retinute gestionarilor conform Legii nr.22/1969 (ct.5500101,ct.5500102/analitice distincte)	05003	504.125	159.171	158.483	504.813
- Alte disponibilitati cu destinatie speciala (ct.5500101,ct.5500102/analitice distincte)	05011	7.638.733	13.514.160	9.396.425	11.756.468

Conducatorul institutiei,

Conducatorul compartimentului
financiar-contabil



JUDETUL HUNEDOARA

**Situatia activelor si datoriilor institutiilor publice
din administratia locala**

31.12.2022


pag.: 1 - lei -

COD	DENUMIRE INDICATORI	Sold la inceputul anului	Sold la sfarsitul perioadei
18005	Disponibilitati in lei ale institutiilor publice locale si ale institutiilor publice de subordonare locala, la trezorerii (ct.5100000+5120101+5120501+5150101+5150103+5150500+5150600+5160101+5160301+5160302+5170101+5170301+5170302+5210100+5210300+5280000+5290201+5290301+5290400+5290901+5410101+5500101+ 5520000+5550101+5570101+5580101+5580201+5600101+5600300+5610101+5610300+5620101+5620300-7700000), din care:	58.036.670	58.013.399
180051	Disponibilitati in lei din imprumuturi interne si externe contractate de autoritatile administratiei publice locale (ct.5160101)	45.613	
18008	Total (in baze cash) (rd.04+05)	58.036.670	58.013.399
18010	Total (in baze accrual)(rd.08+09)	58.036.670	58.013.399
18023	Alte valori (ct.5320100+5320200+5320300+5320400+5320500+5320600+5320800)	758.581	563.179
18032	Disponibilitati ale institutiilor publice locale si ale institutiilor de subordonare locala la institutiile de credit rezidente (ct.5110101+5110102+5120102+5120402+5120502+5150102+5150202+5160102+5160202+5170102+5170202+5290202+5290302+5290902+5500102+5550102+5550202+5570202+5580102+5580302+5600102+5600103+5610102+5610103+5620102+5620103), din care:	723.778	2.409.094
18036	Total (in baze cash) (rd.32+35)	723.778	2.409.094
18038	Total (in baze accrual) (rd.36+37)	723.778	2.409.094
18051	Disponibilitati ale institutiilor publice aflate la alti rezidenti (terti) (ct.4610109+4610209+2670108+2670208)	3.272	3.272
18052	Total (in baze cash) (rd.51)	3.272	3.272
18131	Actiuni necotate detinute de autoritatile locale la societati nefinanciare (ct.2600200-2960102)(S11)	4.077.140	3.775.140
18134	Total (la valoarea contabila neta (la valoarea de intrare mai putin ajustarile cumulate pentru pierderea de valoare) (rd.131+132+133)	4.077.140	3.775.140
18141	Participatiile autoritatilor locale la alte societati care nu sunt organizate pe actiuni (regii autonome,srl,comandita, etc.) (ct.2600300-2960103)	10.000	312.000
18142	Total (la valoarea de intrare mai putin ajustarile cumulate pentru pierderea de valoare) (rd.141)	10.000	312.000
18157	Creante comerciale necurente legale de livrari de bunuri si servicii de catre autoritatile locale sau de institutii subordonate acestora (ct.4110201+4110208+4130200+4610201-4910200-4960200) Total (rd.158+159+160+164) din care:	7.003	5.323
18158	- de la populatie(gospodariile populatiei(S14)	7.003	5.323
18165	Creante comerciale curente legate de livrari de bunuri si servicii de catre autoritatile locale sau de institutii subordonate acestora(ct.2320000+2340000+4090101+4090102+4110101+4110108+4130100+4180000+4610101-4910100-4960100) Total(rd.166+167+168+172)din care de la:	11.734.519	8.224.971
18166	-de la gospodariile populatie (S14)	11.734.519	8.224.971
18176	1.Creante ale bugetului local (ct.4640000-4970000). Total (rd.177+178+179+183), din care:	663.350	663.350
18177	- de la gospodariile populatie (S14)	663.350	663.350
18185	Total creante (rd.176+184)	663.350	663.350
18191	Sume de primit de la Autoritatea de Certificare / Autoritatile de Management / Agentiile de Plati - FONDURI EXTERNE NERAMBURSABILE POSTADERARE (ct.4580301)	1.455.143	1.099.532
18192	Sume de primit de la Autoritatea de Certificare / Autoritatile de Management / Agentiile de Plati - FONDURI DE LA BUGET (ct.4580302)	950.970	1.498.828

COD	DENUMIRE INDICATORI	Sold la inceputul anului	Sold la sfarsitul perioadei
18203	1.Sume datorate tertilor reprezentand garantii si cautiuni aflate in conturile institutiilor publice (ct.4280101+4280201+4620101+4620109).Total (rd.204+205+206), din care:		
18204	- salariatilor (gospodariile populatiei)(S143)	6.416.039	1.606.072
18205	- societati nefinanciare (S11)	801.802	597.020
18222	Imprumuturi pe baza de titluri pe termen scurt altele decat actiuni si produse financiare derivate emise de catre administratia locala si de institutiile de subordonare locala si de institutiile de subordonare locala (ct.5190109+1610100-1690100). Total(rd.223+224+225+226) din care achizitionate de:	5.614.237	1.009.052
18223	-Banca centrala (S121)	16.011.600	12.354.300
18224	- Societati care accepta depozite, exclusiv banca centrala (S122)		12.354.300
18227	I.Total (la valoare nominala) rd.222	16.011.600	
18229	Total (in baze accrual)(rd.227+228)	16.011.600	12.354.300
18269	Dobanzi de platit aferente creditelor pe termen scurt contractate de institutiile publice din administratia locala (ct.1680200+1680300+1680701+1680703+1680709+5180606+5180608+5180609).Total (rd.270+271+272+272.1), din care acordate de:	16.011.600	12.354.300
18270	- Societati care accepta depozite, exclusiv banca centrala (S122)	339.687	485.846
18274	Total (dobanzi de platit) (rd.269+273)	339.687	485.846
18275	Total (in baze accrual) (cash+dobanzi) (rd.268+274)	339.687	485.846
18286	Credite pe termen lung primite (contractate, garantate, asimilate,etc) de institutiile publice locale (ct.1620200+1630200+1670201+1670202+1670203+1670209).Total (rd.287+288+289+289.1) din care acordate de:		
182891	- Administratia centrala (exclusiv fondurile de securitate sociala) (S1311)	17.747.988	38.003.256
18290	Credite pe termen lung primite din venituri din privatizare de catre institutiile publice din administratia locala (ct.1620200+1670203)	17.747.988	38.003.256
18320	Total (in baze cash)(rd.286)	17.747.988	38.003.256
18320	Datorii comerciale curente legate de livrari de bunuri si servicii (ct.4010100+4030100+ 4040100+4050100+4080000+4190000+4620101). Total (rd.321+322+326+327) din care catre:		
18321	-Societati nefinanciare (S11)	8.961.328	11.754.272
18331	Datoriile institutiilor publice din administratia locala catre bugete (ct.4310100+4310200+4310300+4310400+4310500+4310600+4310700+4370100+4370200+4370300+4420300+4420801+4440000+4460100+4460200+4480100)	8.961.328	11.754.272
18332	Salariile angajatilor (ct.4210000+4230000+4260000+4270100+4270300+4280101)	9.924.194	10.183.679
18333	Alte drepturi cuvenite altor categorii de persoane (ct.4260000+4270200+4270300+4290000+4380000)	12.860.221	13.416.224
18335	Total (rd.331+332+333+334)	12.452	102.106
18341	Avansuri primite de la Autoritatile de Certificare / Autoritatile de Management / Agentiile de Plati - FORNDURI EXTERNE NERAMBURSABILE POSTADERARE SI FONDURI DE LA BUGET(ct.4580501+4580502)	22.796.867	23.702.009
183421	Provizioane necurente (ct.1510201+1510202+1510203+1510204+1510208), din care:	10.795.540	7.198.322
183422	Provizioane necurente,constituite conform OMFP416/2013 reprezentand arierate in litigiu (din soldul ct.1510201)	5.776.682	5.776.682
18343	Provizioane curente (ct.1510101+1510102+1510103+1510104+1510108), din care:	5.776.682	5.776.682
		965.817	5.718.678

COD	DENUMIRE INDICATORI	Sold la inceputul anului	Sold la sfarsitul perioadei
183431	Provizioane curente, constituite conform OMFP416/2013 reprezentand arierate in litigiu (din soldul ct.1510101)	334.635	334.635
183432	Provizioane curente reprezentand drepturi de natura salariala stabilite in favoarea personalului din sectorul bugetar prin titluri devenite executorii (din soldul ct.1510103)	631.182	5.384.043

Conducatorul institutiei

Conducatorul compartimentului
financiar-contabil

**Situatia modificarilor in structura
activelor nete/capitalurilor
31.12.2022**

Anexa 34

pag.: 1 -lei-

Denumirea elementului de capital	Cod	Sold la inceputul anului	Cresteri	Reduceri	Sold la sfarsitul anului
A	B	1	2	3	4
Fondul bunurilor care alcatuiesc domeniul public al statului (ct.1010000)	25002	1	2	2	1
Fondul bunurilor care alcatuiesc domeniul public al unitatilor administrativ-teritoriale (ct.1030000)	25004	1.680.597.483	438.396.540	352.546.382	1.766.447.641
Fondul bunurilor care alcatuiesc domeniul privat al unitatilor administrativ-teritoriale (ct.1040101)	25005	16.993.661	8.892.060	4.089.476	21.796.245
Fondul bunurilor care alcatuiesc proprietatea privata a institutiei publice din administratia locala(ct.1040102)	250051	23.189.302	33.884	1.062.012	22.161.174
Rezerve din reevaluare (ct.1050100+1050200+1050300+1050400+1050500)	25006	5.516.573	4.467.351	97.476	9.886.448
Rezultatul reportat (ct.1170000 - sold creditor)	25017	294.175.773	125.839.623	171.619.776	248.395.620
Rezultatul patrimonial al exercitiului (ct.1210000 - sold creditor)	25019		781.599.349	699.032.214	82.567.135
Rezultatul patrimonial al exercitiului (ct.1210000 - sold debitor)	25020	30.440.903		30.440.903	
Total capitaluri proprii(rd.01 la 17 - rd.18+rd.19-rd.20)	25021	1.990.031.890			2.151.254.264

SITUATIA ACTIVELOR FIXE AMORTIZABILE
31.12.2022


Anexa 35a

- lei -


DENUMIREA ACTIVELOR FIXE	Cod	Existent la		3	CRESTERI					9
		1	2		INCEPUTUL ANULUI	TOTAL din care:	5	6	7	
A	B			3	4=5+6+7+8+9	5	6	7	8	9
ACTIVE FIXE NECORPORALE	002			65.000	65.000		65.000			
Cheltuieli de dezvoltare (ct.2030000)										
Concesiuni, brevete, licente, marci comerciale, drepturi si active similare (ct.2050000)	003			11.055.144	942.704		942.704			
Alte active fixe necorporale(ct.2080100,2080200)	004			1.872.695	-206.417		-220.258			13.841
TOTAL	005			12.992.839	801.287		787.446			13.841
ACTIVE FIXE CORPORALE	007			798						
Amenajari la terenuri (ct.2110200)	008			8.611.491	4.583.898		4.480.149			103.749
Construcții (ct.212) din care:	016									
-alte active fixe încadrate în grupa construcții (ct.2120901), din care:	017			8.611.491	4.583.898		4.480.149			103.749
Instalații tehnice, mijloace de transport, animale și plante (ct.2130100,2130200, 2130300,2130400)	018			79.861.634	17.109.956		14.635.230	78.882		2.395.844
Mobilier, aparatură birotică, echipamente de protecție a valorilor umane și mate- riale și alte active fixe corporale (ct.2140000)	019			13.663.528	1.922.654		1.854.574			68.080
TOTAL	019			102.137.461	23.616.508		20.969.953	78.882		2.567.673
TOTAL ACTIVE FIXE	020			115.130.290	24.417.795		21.757.399	78.882		2.581.514

DENUMIREA ACTIVELORE FIXE	Coo	REDUCERI										Ajustari de valoare (amortizari si ajustari pentru depreciere)				Valoarea contabila neta, din care:		
		TOTAL din care:	Diferente din reevaluare**)	Eliminare amortizare***)	dezmembrari si casari	transferuri/ cu titlu gratuit	vanzari	alte cai	SOLD LA SFARSITUL ANULUI			Sold la sfarsitul anului	Reduceri	Sold la sfarsitul anului	Domeniul privat al statului	Domeniul privat al UAT	Proprietatea privata a institutiilor publice	
									11	12	13							14
A	B	10=11+12+13+ 14+15+16	11	12	13	14	15	16	17=3+4-10	18	19	20	21=18+19-20	22=17-21-23-24	23=17-21-22-24	24=17-21-22-24		
ACTIVE FIXE NECORPORALE	002	65.000						65.000	65.000						65.000			
Cheltuieli de dezvoltare (ct.2030000)																		
Concesiuni, brevete, licente, marci comerciale, drepturi si active similare (ct.2050000)	003	9.557						9.557	11.988.291	6.697.289	260.127	6.570	6.950.846					
Alte active fixe	004	122.430						122.430	1.543.848	1.040.704	-504.073	20.226	516.406				5.833	
TOTAL	005	196.987						196.987	13.597.139	7.737.993	-243.943	26.796	7.467.252				5.833	
ACTIVE FIXE CORPORALE	007								798									
Amenajari la terenuri (ct.2110200)																		
Construcții (ct.212) din care:	008	379.693			500			379.193	12.815.696	4.413.034	91.699	327.770	4.176.963				163.668	
alte active fixe încadrate în grupa (ct.2120901), din care:	016	379.693			500			379.193	12.815.696	4.413.034	91.699	327.770	4.176.963				163.668	
Instalatii tehnice, mijloace de transport, animale si plantatii	017																	
2130300,2130400)																		
Mobilier, aparatura birou, echipamente de protectie a valorilor umane si mate- riale si alte active fixe corporale	018	5.178.192			60.643			5.117.549	91.793.398	44.391.884	12.628.047	8.877.203	48.142.728				1.354.774	
(ct.2140000)																		
TOTAL	019	4.077.350			14.029			4.063.321	11.508.832	9.964.982	830.887	3.149.090	7.646.779				120.996	
TOTAL ACTIVE FIXE	020	9.635.235			75.172			9.560.063	116.118.724	58.769.900	13.550.633	12.354.063	59.966.470				1.639.438	
		9.832.222			75.172			9.757.050	129.715.863	66.507.893	13.306.688	12.380.859	67.433.722				1.645.271	

Conducatorul institutiei

Conducatorul compartimentului
financiar- contabil

DENUMIREA ACTIVELOR FIXE	REDUCERI							SOLD LA SFARSTITUL ANULUI	Valoarea aferenta activelor fixe neamortizabile								
	Cod	TOTAL din care:	Reevaluare	dezmembrari	transferuri/	vanzari	alte cai		Fondul activelor fixe necorporale ct.1000000+ 1000101+ 1000201+ 1000202+ 1000301+	Domeniul public al statului ct.1010000	Domeniul privat al statului ct.1020101	Proprietatea privata a institutiilor publice ct.1020102	Domeniul public al U.A.T. ct.1030000	Domeniul privat al U.A.T. ct.1040101	Proprietatea privata a institutiilor publice din administratia locala ct.1040102		
																11=12+13+ 14+15+16	12
A	B																
ACTIVE FIXE CORPORALE	006																
Amenajari la terenuri (ct.2110200)																	
Terenuri (ct.2110100)	007	14.836.097						14.836.097	10.875			10.875					
Constructii (ct.212) din care:	008	340.165.696						339.103.684	24.421.082			24.407.492					
- drumuri publice, exclusiv	009							1.662.057.793	1.662.057.793			1.641.080.003					
si viaducte si tunele (ct.2120101)																	
- poduri, podete, pasarele si viaducte pentru	012								922.814.630			922.814.630					
transporturi feroviare si rutiere; viaducte																	
alte active fixe incastrate in grupa	016	505.553						505.553									
(ct.2120901)																	
Instalatii tehnice, mijloace de transport,	017	339.660.143						338.598.131	739.243.163			718.265.373					
animale si plantatii (ct.2130100+2130200+ 2130300+2130400)																	
Mobilier, aparatura birou, echipamente	018	3.175.087						3.175.087	114.221.186			100.912.361					
de protectie a valorilor umane si mate-																	
riale si alte active fixe corporale																	
(ct.2140000)																	
Active fixe corporale in curs de exe-	019	26.688						26.688	9.694.125			36.910					
cutie (ct.2310000)																	
TOTAL	021	45.747.619						45.747.619	218.969.679			3.339.442					
TOTAL ACTIVE FIXE	022	403.951.187						402.889.175	2.029.374.740			1.766.447.641					
		403.951.187						402.889.175	2.029.374.740			1.766.447.641					



Conducatorul institutiei
financiar- contabil

Conducatorul institutiei

JUDETUL HUNEDOARA

I. PLATI RESTANTE
31.12.2022

pag. 1 - lei -

DENUMIRE INDICATORI	COD	Sold la inceputul anului	Sold la finele perioadei	
			TOTAL	Din care: aferent sumelor angajate cu prevederi bugetare
PLATI RESTANTE-TOTAL (rd.150+300) din care:	40001	345.437		
-sub 30 de zile(rd.151+301)	40002	289.237		
- peste 30 de zile (rd.152+302)	40003	56.200		
PLATI RESTANTE - TOTAL SECTIUNEA DE FUNCTIONARE (rd.160+170+240+250+270+280+290) din care:	40150	345.437		
-sub 30 de zile(rd.161+171+241+251+271+281+291)	40151	289.237		
- peste 30 de zile (rd.162+172+242+252+272+282+292)	40152	56.200		
Plati restante catre furnizori,creditori din operatii comerciale (ct.4010100,ct.4030100,ct.4620101,ct.4620109) (rd.161+162+163+165+166) din care:	40160	78.219		
-sub 30 de zile	40161	22.019		
- peste 30 de zile	40162	56.200		
Plati restante fata de bugetul general consolidat (rd.171+172+173+174+175)(ct.4310100+4310200+4310300+4310400+4310500+4310600+4310700+4370100+4370200+4370300+4420300+4440000+4460100+4460200+4480100),din care:	40170			
-sub 30 de zile	40171	267.218		
		267.218		

Conducatorul institutiei



Conducatorul compartimentului
financiar / contabil

JUDETUL HUNEDOARA


I. PLATI RESTANTE
-instituti publice finantate integral din venituri proprii-
31.12.2022

pag. 2 - lei -

DENUMIRE INDICATORI	COD	Sold la inceputul anului	Sold la finele perioadei	
			TOTAL	Din care: aferent sumelor angajate cu prevederi bugetare
PLATI RESTANTE-TOTAL (rd.150+300) din care:	51001	345.437		
-sub 30 de zile(rd.151+301)	51002	289.237		
- peste 30 de zile (rd.152+302)	51003	56.200		
PLATI RESTANTE - TOTAL SECTIUNEA DE FUNCTIONARE (rd.160+170+240+250+270+280+290) din care:	51150	345.437		
-sub 30 de zile(rd.161+171+241+251+271+281+291)	51151	289.237		
- peste 30 de zile (rd.162+172+242+252+272+282+292)	51152	56.200		
Plati restante catre furnizori,creditori din operatii comerciale (ct.4010100,ct.4030100,ct.4620101,ct.4620109)	51160			
(rd.161+162+163+165+166) din care:		78.219		
-sub 30 de zile	51161	22.019		
- peste 30 de zile	51162	56.200		
Plati restante fata de bugetul general consolidat (rd.171+172+173+174+175)(ct.4310100+4310200+4310300+4310400+4310500+4310600+4310700+4370100+4370200+4370300+4420300+4440000+4460100+4460200+4480100),din care:	51170			
-sub 30 de zile	51171	267.218		
		267.218		

Conducatorul institutiei


Conducatorul compartimentului
financiar contabil



II. Sinteza platilor restante si arrierelor
31.12.2022

Nr rd	Explicatie	Plati restante		Plati restante aferente programelor nationale		Plati restante aferente fondurilor externe nerambursabile postaderare****)		Plati restante aferente fondurilor externe nerambursabile preaderare(sursa08/D)	
		total**) 1	din care arierate***) 1.1	total 2	din care arierate 2.1	total 3	din care arierate 3.1	total 4	din care arierate 4.1
1	Sold la finele lunii precedente 0	46836							

Conducatorul institutiei



Conducatorul compartimentului
financiar contabil

II. Sinteza platilor restante si areratelor
-institutiilor publice finantate integral venituri proprii-
31.12.2022

Nr rd	Explicatie	Plati restante		Plati restante aferente programelor nationale		Plati restante aferente fondurilor externe nerambursabile postaderare****)		Plati restante aferente fondurilor externe nerambursabile preaderare (sursa08/D)	
		total**)	din care arierate***)	total	din care arierate	total	din care arierate	total	din care arierate
1	0 Sold la finele lunii precedente	46.836	1.1	2	2.1	3	3.1	4	4.1

Conducatorul institutiei



Conducatorul compartimentului
financiar contabil

Situatia platilor efectuate
din fonduri externe nerambursabile postaderare (titlul 56, titlul 58 si titlul 60) la data de
31.12.2022

Anexa 27

Denumirea indicatorilor	Cod rand	Pag.: I - lei -									
		01	02	03	04	05	06	07	08	09	10
		Buget de stat (s 01- stat)	Buget local (s 02- local)	Bugetul asigurarilor sociale de stat (s 03- bass)	Bugetul asigurarilor pentru somaj (s 04- somaj)	Bugetul fondului national unic de asigurari sociale de sanatate (s05- sanatate)	Bugetul institutiilor publice si activitatilor finantate integral sau partial din venituri proprii (s10-local)	Bugetul fondurilor externe nerambursabile (s08-stat+ asigurari+ local)	Bugetul creditelor externe (s06- stat+ local)	Bugetul creditelor interne (s07- stat+ local)	Bugetul institutiilor publice si activitatilor finantate integral sau partial din venituri proprii (s20- stat+ asigurari+ autonome)
A											
Total plati (titlul VIII cod56+ titlul X cod58) (rd.2+rd.11)	56001		80.078.213							1.060.000	
Total plati (titlul X cod58) (rd.12 la rd.19)	56011		80.078.213							1.060.000	
Cheltuieli de personal (titlul I)	56012		1.721.550								
Bunuri si servicii (titlul II)	56013		16.956								
Active nefinanciare (titlul XV)	56019		78.339.707							1.060.000	

Conducatorul institutiei

Conducatorul compartimentului
financiar- contabil


Situatia platilor efectuate si a sumelor declarate pentru coa-parte aferenta cheltuielilor finantate din FEN postaderare
31.12.2022

Pag.: 1 - lei -

Cod indicator	Denumirea programului cu finantare UE	din care:		01	02	03	04	05	06	07	08	09	10	11	12	13	14	15
		Plati efectuate de la titlul 56 si 58	Plati efectuate pentru coa-parte FEN (alinea 02)															
10032	Programul de Dezvoltare Regionala (FEDR) (5801)	77.279.733	65.148.109			46.692.477		18.455.632			21.205	381.715			18.434.427			
10033	Programul de Dezvoltare Regionala (FSE) (5802)	1.907.878	1.629.266			1.467.987		161.279			161.279	126.336						
10034	Programul de Dezvoltare Regionala (FC) (5803)	407.615	346.473					346.473			346.473							
100394	Mecanismele financiare Spatiul Economic European si Norvegian 2014-2021 (5831)	482.987																
10099	Total	80.078.213	67.123.848			48.160.464		18.963.384			528.957	508.051			18.434.427			

Conducatorul institutiei

Conducatorul compartimentului financiar- contabil



Situatia platilor efectuate si a sumelor declarate pentru cota-parte aferenta cheltuielilor finantate din FEN postaderare

31.12.2022

Pag.: 1 - lei -

Cod indicator	Denumirea programului cu finantare UE	din care:		Pag.: 1 - lei -												
		Plati efectuate de la titlul 56 si 58 FEN (alinea(4)2)	Plati efectuate pentru cota-parte FEN	Sume in curs de rambursare aferente cheltuielilor efectuate in anul curent	Sume in curs de rambursare solicitate la rambursare in anul curent	Sume solicitate la rambursare in anul curent	Sume rambursate aferente cheltuielilor efectuate in anul curent	Sume rambursate in anul curent	Sume neautorizate de management aferente cheltuielilor efectuate in anii anteriori	Sume neautorizate de autoritate de management aferente cheltuielilor efectuate in anii anteriori	Sume rambursate dedusa din sumele solicitate la rambursare aferenta cheltuielilor efectuate in anii anteriori	Prefinantare dedusa din sumele solicitate la rambursare aferenta cheltuielilor efectuate in anii anteriori	Prefinantare dedusa din sumele solicitate la rambursare aferente cheltuielilor efectuate in anii anteriori	Sume rezultate din nereguli deduse din sumele solicitate la rambursare aferente cheltuielilor efectuate in anii anteriori	Sume rezultate din nereguli deduse din sumele solicitate la rambursare aferente cheltuielilor efectuate in anii anteriori	
		01	02	03	04	05	06	07	08	09	10	11	12	13	14	15
14032	A Programa de Fondul European de Dezvoltare Regionala (FEDR) (5801)															
14099	Total	1.060.000 1.060.000														

Conducatorul institutiei

Conducatorul compartimentului



JUDETUL HUNEDOARA

VENITURILE SI CHELTUIELILE BUGETELOR
LOCALE PE UNITATI ADMINISTRATIV TERITORIALE

31.12.2022

- lei -

Denumire Indicatori	Cod Indicator	Nr. rand	Prevederi Anuale	Realizat
A	B	C	1	2
IV.JUDET(BUGET PROPRIU)	000102	24085		
VENITURI TOTAL			384.424.210	352.389.892
Venituri proprii	4990	24086	87.959.360	88.476.270
1.Venituri curente, din care:	000202	24087	267.439.410	266.021.135
a) Cote si sume defalcate din impozitul pe venit	0402	24088		
-cote defalcate din impozitul pe venit	040201	24089	82.149.000	81.701.348
-sume alocate din cotele defalcate din impozitul pe venit pentru echilibrarea bugetelor locale	040204	24090	72.061.000	71.667.818
			10.088.000	10.033.530
b) Sume defalcate din taxa pe valoarea adaugata	1102	24091		
-sume defalcate din taxa pe valoarea adaugata pentru finantarea cheltuielilor descentralizate la nivelul judetelor	110201	24092	178.522.000	176.776.362
-sume defalcate din taxa pe valoarea adaugata pentru drumuri	110205	24095	62.673.000	60.927.362
-sume defalcate din taxa pe valoarea adaugata pentru echilibrarea bugetelor locale	110206	24096	31.284.000	31.284.000
			84.565.000	84.565.000
c) Transferuri voluntare, altele decat subventiile	3702	24097	958.050	770.395
-alte transferuri voluntare	370250	24099	958.050	770.395
2. Venituri din capital	390002	24100		1.892
4. Subventii de la alte nivele ale administratiei publice	420002	24105		
-subventii de la bugetul de stat	4202	24106	21.569.790	11.678.970
Sume primite de la UE/alti donatori in contul platilor efectuate si prefinantari aferente cadrului financiar 2014-2020	4802	241072	95.415.010	73.242.502
CHELTUIELI TOTAL	5002	24108	421.815.830	357.658.632
Excedent	9802	24109	-37.391.620	-5.268.740
EXCEDENT TOTAL CUMULAT (an curent si anii precedenti) din care:		24111		
Sume destinate implementarii proiectelor ce beneficiaza de finantare din fonduri externe nerambursabile		241111	37.391.620	35.001.529
Sume alocate din fondul de interventie la dispozitia Guvernului		241112	8.032.830	4.443.605
			3.704.000	915.000
CORELATII	000102	24112		
VENITURI TOTAL			384.424.210	352.389.892
Venituri proprii	4990	24113	87.959.360	88.476.270
1.Venituri curente, din care:	000202	24114	267.439.410	266.021.135
a) Cote si sume defalcate din impozitul pe venit	0402	24115		
			82.149.000	81.701.348

**VENITURILE SI CHELTUIELILE BUGETELOR
LOCALE PE UNITATI ADMINISTRATIV TERITORIALE**

31.12.2022

- lei -

Denumire Indicatori	Cod Indicator	Nr. rand	Prevederi Anuale	Realizat
A	B	C	1	2
-cote defalcate din impozitul pe venit	040201	24116	72.061.000	71.667.818
-sume alocate din cotele defalcate din impozitul pe venit pentru echilibrarea bugetelor locale	040204	24117		
b) Sume defalcate din taxa pe valoarea adaugata	1102	24118	10.088.000	10.033.530
-sume defalcate din taxa pe valoarea adaugata pentru finantarea cheltuielilor descentralizate la nivelul judetelor	110201	24119	178.522.000	176.776.362
-sume defalcate din taxa pe valoarea adaugata pentru drumuri	110205	24122	62.673.000	60.927.362
-sume defalcate din taxa pe valoarea adaugata pentru echilibrarea bugetelor locale	110206	24123	31.284.000	31.284.000
c) Transferuri voluntare, altele decat subventiile	3702	24125	84.565.000	84.565.000
-alte transferuri voluntare	370250	24127	958.050	770.395
2. Venituri din capital	390002	24128		1.892
4. Subventii de la alte nivele ale administratiei publice	420002	24133		
-subventii de la bugetul de stat	4202	24134	21.569.790	11.678.970
Sume primite de la UE/alti donatori in contul platilor efectuate si prefinantari aferente cadrului financiar 2014-2020	4802	241352	21.569.790	11.678.970
CHELTUIELI TOTAL	5002	24136	95.415.010	73.242.502
Excedent	9802	24137	421.815.830	357.658.632
EXCEDENT TOTAL CUMULAT (an curent si anii precedenti) din care:		24139	-37.391.620	-5.268.740
Sume destinate implementarii proiectelor ce beneficiaza de finantare din fonduri externe nerambursabile		241391	37.391.620	35.001.529
Sume alocate din fondul de interventie la dispozitia Guvernului		241392	8.032.830	4.443.605
			3.704.000	915.000

Conducatorul institutiei

Conducatorul compartimentului
financiar-contabil



CONTUL DE EXECUTIE AL BUGETULUI LOCAL - VENITURI
31.12.2022

Pag. 1 -lei-

Capi- tol	Sub- pa- ra- gra- ful	Gru- pa / Titlu col	Ali- ne- at	Denumire indicator	Prevederi bugetare initiale	Prevederi bugetare definitive	Drepturi constatate			Incasari realizate	Stingeri pe alte cai decat incasari	Drepturi constatate de incasat
							Total, din care:	din ani precedenti	din anul curent			
A				B	1	2	3=4+5	4	5	6	7	8=3-6-7
0001	02			TOTAL VENITURI-BUGET LOCAL	320.927.090	384.424.210	353.071.952	663.350	352.408.602	352.389.892		682.060
0002				I. VENITURI CURENTE	241.655.000	267.439.410	266.703.195	663.350	266.039.845	266.021.135		682.060
0003				A. VENITURI FISCALE	239.644.000	262.076.000	260.892.140	663.350	260.228.790	260.228.790		663.350
0004				A1. IMPOZIT PE VENIT, PROFIT SI CASTIGURI DIN CAPITAL	82.149.000	82.337.000	82.552.496	663.350	81.889.146	81.889.146		663.350
0005				A1.1 IMPOZIT PE VENIT, PROFIT SI CASTIGURI DIN CAPITAL DE LA PERSOANE JURIDICE								
0102				IMPOZIT PE PROFIT		188.000	851.148	663.350	187.798	187.798		663.350
01				Impozit pe profit de la agentii economice		188.000	851.148	663.350	187.798	187.798		663.350
0300	02			A1.2 IMPOZIT PE VENIT, PROFIT SI CASTIGURI DIN CAPITAL DE LA PERSOANE FIZICE	82.149.000	82.149.000	81.701.348	663.350	81.701.348	81.701.348		663.350
0402				COTE SI SUME DEFALCATE DIN IMPOZITUL PE VENIT								
01				Cote defalcate din impozitul pe venit	82.149.000	82.149.000	81.701.348		81.701.348	81.701.348		
04				Sume alocate din cotele defalcate din impozitul pe venit pentru echilibrarea bugetelor locale	72.061.000	72.061.000	71.667.818		71.667.818	71.667.818		
1000	02			A4 IMPOZITE SI TAXE PE BUNURI SI SERVICII	10.088.000	10.088.000	10.033.530		10.033.530	10.033.530		
1102	01			SUME DEFALCATE DIN TVA	157.495.000	179.739.000	178.339.644		178.339.644	178.339.644		
				Sume defalcate din taxa pe valoarea adaugata pentru finantarea cheltui- rilor descentralizate la nivelul judetelor	156.278.000	178.522.000	176.776.362		176.776.362	176.776.362		
05				Sume defalcate din taxa pe valoarea	56.686.000	62.673.000	60.927.362		60.927.362	60.927.362		

Capi- tol	Sub- pa- ra- graf	Pa- ru- pa / Titlu col at	Ali- ne- at	Denumire indicator	Prevederi bugetare initiale	Prevederi bugetare definitive	Drepturi constatate			Incasari realizate	Stingeri pe alte cai decat incasari	Drepturi constatate de incasat
							Total, din care:	din anii precedenti	din anul curent			
A				B	1	2	3=4+5	4	5	6	7	8=3-6-7
1102	05			adaugata pentru drumuri	25.027.000	31.284.000	31.284.000		31.284.000	31.284.000		
	06			Sume defalcate din taxa pe valoarea adaugata pentru echilibrarea bugetelor locale	74.565.000	84.565.000	84.565.000		84.565.000	84.565.000		
1602				TAXE PE UTILIZAREA BUNURILOR, AUTORIZAREA UTILIZARII BUNURILOR SAU PE DESFASURAREA DE ACTIVITATI	1.217.000	1.217.000	1.563.282		1.563.282	1.563.282		
	02			Impozit pe mijloace de transport	998.000	998.000	1.185.539		1.185.539	1.185.539		
	02			Impozit pe mijloace de transport detinute persoane de juridice*)	998.000	998.000	1.185.539		1.185.539	1.185.539		
	03			Taxe si tarife pentru eliberarea de licente si autorizatii de functionare								
	50			Alte taxe pe utilizarea bunurilor, autorizarea utilizarii bunurilor sau pe desfasurare de activitati				14.381	14.381	14.381		
2900	02			C. VENITURI NEFISCALE	219.000	219.000	363.362		363.362	363.362		
3000				C1. VENITURI DIN PROPRIETATE	2.011.000	5.363.410	5.811.055		5.811.055	5.792.345		18.710
3002				VENITURI DIN PROPRIETATE	298.000	1.628.520	2.083.741		2.083.741	2.083.741		
	05			Venituri din concesiuni si inchirieri	298.000	1.628.520	2.083.741		2.083.741	2.083.741		
	01			Redevente miniere	298.000	1.628.520	2.083.741		2.083.741	2.083.741		
	30			Alte venituri din concesiuni si inchirieri de catre institutiile publice			1.916.048		1.916.048	1.916.048		
3300	02			C2. VANZARI DE BUNURI SI SERVICII	298.000	499.720	167.693		167.693	167.693		
3302				VENITURI DIN PRESTARI DE SERVICII SI ALTE ACTIVITATI	1.713.000	3.734.890	3.727.314		3.727.314	3.708.604		18.710
	13			Contributia de intretinere a persoanelor	1.220.000	2.643.000	2.890.019		2.890.019	2.871.309		18.710

Capi- tol	Sub- pa- ra- gra- ful	Pa- ra- gra- ful	Ar- ti- col	Ali- ne- at	Denumire indicator	Prevederi bugetare initiale	Prevederi bugetare definitive	Drepturi constatate			Incasari realizate	Stingeri pe alte cai decat incasari	Drepturi constatate de incasat
								Total, din care:	din anii precedenti	din anul curent			
A					B	1	2	3=4+5	4	5	6	7	8=3-6-7
3302	13				asistate	1.220.000	1.643.000	1.929.397		1.929.397	1.910.687		18.710
	50				Alte venituri din prestari de servicii si alte activitati		1.000.000	960.622		960.622	960.622		
3502	01				AMENZI, PENALITATI SI CONFISCARI	58.000	58.000	15.957		15.957	15.957		
					Venituri din amenzi si alte sanctiuni aplicate potrivit dispozitiilor legale						13.078		
					02								
					Venituri din amenzi si alte sanctiuni aplicate de catre alte institutii de specialitate						13.078		
					Alte amenzi, penalitati si confiscari	58.000	58.000	2.879		2.879	2.879		
3602					DIVERSE VENITURI	27.000	75.840	50.943		50.943	50.943		
	50				Alte venituri	27.000	75.840	50.943		50.943	50.943		
3702					TRANSFERURI VOLUNTARE, ALTELE DECAT SUBVENTIILE	408.000	958.050	770.395		770.395	770.395		
	03				Varsaminte din sectiunea de functionare pentru finantarea sectiunii de dezvoltare a bugetului local(cu semnul minus)	-25.310.290	-25.340.460	-23.745.000		-23.745.000	-23.745.000		
	04				Varsaminte din sectiunea de functionare	25.310.290	25.340.460	23.745.000		23.745.000	23.745.000		
	50				Alte transferuri voluntare	408.000	958.050	770.395		770.395	770.395		
3900	02				II. VENITURI DIN CAPITAL								
3902	01				VENITURI DIN VALORIFICAREA UNOR BUNURI								
					Venituri din valorificarea unor bunuri ale institutiilor publice						1.892		
					Venituri din vanzarea unor bunuri aparținând domeniului privat al statului sau al unitatilor administrative-						1.892		
	07										173		

Capi- tol	Sub- capi- tol	Pa- ra- gra- ful	Gru- pa/ Titlu col	Ali- ne- at	Denumire indicator	Prevederi bugetare initiale	Prevederi bugetare definitive	Drepturi constatate			Incasari realizate	Singeri pe alte cai decat incasari	Drepturi constatate de incasat
								Total, din care:	din anii precedenti	din anul curent			
A					B	1	2	3=4+5	4	5	6	7	8=3-6-7
4202	73				neutralizare a duseurilor de origine animala		35.750	5.640		5.640	5.640		
4602	04				ALTE SUME PRIMITE DE LA UE Alte sume primite din fonduri de la Uniunea Europeana pentru programele operationale finantate din cadrul financiar 2014-2020			1.445.393		1.445.393	1.445.393		
	05				Alte sume primite din fonduri europene in contul cheltuielilor devenite eligibile aferente PNRR			1.298.683		1.298.683	1.298.683		
4802					SUME PRIMITE DE LA UE/ALTI DONATORI IN CONTUL PLATILOR EFECTUATE SI AFERENTE CADRULUI FINANCIAR 2014-2020	62.260.770	95.415.010	73.242.502		73.242.502	73.242.502		
	01				Fondul European de Dezvoltare Regionala(FEDR)	62.260.770	84.978.770	71.340.858		71.340.858	71.340.858		
	01				Sume primite in contul platilor efectuate in anul curent	62.260.770	24.772.270	21.205		21.205	21.205		
	02				Sume primite in contul platilor efectuate in anii anteriori								
	03				Prefinantare		60.206.500	621.896		621.896	621.896		
	02				Fondul Social European(FSE)		4.238.350	70.697.757		70.697.757	70.697.757		
	01				Sume primite in contul platilor efectuate in anul curent		4.238.350	1.428.836		1.428.836	1.428.836		
	02				Sume primite in contul platilor efectuate in anii anteriori			344.006		344.006	344.006		
	03				Fondul de Coeziune(FC)		6.197.890	1.084.830		1.084.830	1.084.830		
	01				Sume primite in contul platilor efectuate			472.808		472.808	472.808		

Capi- tol	Sub- capi- tol	Pa- ra- gra- ful	Gru- pa / Titlu col	Ar- ti- col	Ali- ne- at	Denumire indicator	Prevederi bugetare initiale	Prevederi bugetare definitive	Drepturi constatate			Incasari realizate	Stingeri pe alte cai decat incasari	Drepturi constatate de incasat
									Total, din care:	din anii precedenti	din anul curent			
						B	1	2	3=4+5	4	5	6	7	8=3-6-7
4802	03	01				in anul curent		6.197.890	346.472		346.472	346.472		
		02				Sume primite in contul platilor efectuate in anii anteriori			126.336		126.336	126.336		

JUDETUL HUNEDOARA

CONTUL DE EXECUTIE AL BUGETULUI LOCAL - CHELTUIELI
31.12.2022

Capi- tot	Sub- capi- tot	Pa- ra- graf	Gru- pa / Titlu	Ar- ti- col	Al- ne- at	Denumire indicator	Credite de angajament		Credite bugetare		Angajamente bugetare	Angajamente legale	Plati efectuate	Angajamente legale de platit	Cheltuieli efective
							1	2	3	4					
			A			B									
5002						TOTAL CHELTUIELI									
5100	02					Partea I-a SERVICII PUBLICE GENERALE	158.431.500	346.152.450	421.815.830	357.658.632	357.658.632	357.658.632	357.658.632	290.559.508	
5102						AUTORITATI PUBLICE SI ACTIUNI EXTERNE	13.711.350	59.252.780	59.486.630	48.739.532	48.739.532	48.739.532	48.739.532	51.942.982	
	01					Autoritati executive si legislative	13.374.350	40.531.780	44.926.740	34.740.865	34.740.865	34.740.865	34.740.865	37.083.235	
	03					Autoritati executive	13.374.350	40.531.780	44.926.740	34.740.865	34.740.865	34.740.865	34.740.865	37.083.235	
5402						ALTE SERVICII PUBLICE GENERALE	13.374.350	40.531.780	44.926.740	34.740.865	34.740.865	34.740.865	34.740.865	37.083.235	
	05					Fond de rezerva bugetara la dispozitia autoritatilor locale	337.000	14.721.000	13.139.840	12.589.702	12.589.702	12.589.702	12.589.702	13.489.534	
	10					Servicii publice comunitare de evidenta a persoanelor		100.000	100.000						
	50					Alte servicii publice generale	200.000	2.710.000	2.640.000	2.564.454	2.564.454	2.564.454	2.564.454	2.581.999	
5502						TRANZACTII PRIVIND DATORIA PUBLICA SI IMPRUMUTURI	137.000	11.911.000	10.399.840	10.025.248	10.025.248	10.025.248	10.025.248	10.907.535	
	6000	02				Partea II-a APARARE, ORDINE PUBLICA SI SIGURANTA NATIONALA	15.500	295.000	295.000	228.984	228.984	228.984	228.984	225.356	
	6002					APARARE	15.500	290.000	290.000	223.984	223.984	223.984	223.984	220.356	
	6102	02				Aparate nationala	15.500	290.000	290.000	223.984	223.984	223.984	223.984	220.356	
	50					Alte cheltuieli in domeniul ordinii publice si sigurantei nationale		5.000	5.000	5.000	5.000	5.000	5.000	5.000	
6500	02					Partea III-a CHELTUIELI SOCIAL-CULTURALE	48.067.000	159.767.720	189.541.120	157.529.407	157.529.407	157.529.407	157.529.407	149.037.945	
6502						INVATAMANT		11.173.000	12.132.000	11.194.985	11.194.985	11.194.985	11.194.985	11.248.141	
	03					Invatamant prescolar si primar		5.720.000	5.486.000	4.988.617	4.988.617	4.988.617	4.988.617	4.988.617	
	02					Invatamant primar		5.720.000	5.486.000	4.988.617	4.988.617	4.988.617	4.988.617	4.988.617	
	07					Invatamant redefinibil prin nivel		5.453.000	6.646.000	6.206.368	6.206.368	6.206.368	6.206.368	6.259.524	
	04					Invatamant special		5.453.000	6.646.000	6.206.368	6.206.368	6.206.368	6.206.368	6.259.524	
6602						SANATATE	24.889.400	30.482.020	39.527.720	24.077.249	24.077.249	24.077.249	24.077.249	19.373.390	
	06					Servicii medicale in unitati sanitare cu paturi									
	01					Spitale generale	9.232.700	14.164.020	22.109.320	20.093.227	20.093.227	20.093.227	20.093.227	17.500.480	
	03					Unitati medico-sociale	9.232.700	13.064.020	22.109.320	20.093.227	20.093.227	20.093.227	20.093.227	17.500.480	

Capi- tot	Sub- capi- tot	Pa- ra- graf	Ar- ti- col	Al- ne- at	Denumire indicator	Credite de angajament		Credite bugetare		Angajamente legale	Plati efectuate	Angajamente legale de platt	Cheltuieli efective	
						initiale	definitive	initiale	definitive					
A						1	2	3	4	5	6	7	8-6-7	9
B														
6602	08				Servicii de sanatate publica	98.000	98.000	98.000	98.000	98.000	98.000	98.000	98.000	98.000
	50				Alte cheltuieli in domeniul sanatatii	15.558.700	15.558.700	16.220.000	17.320.400	3.886.022	3.886.022	3.886.022	3.886.022	1.774.910
					Alte institutii si actiuni sanitare	15.558.700	15.558.700	16.220.000	17.320.400	3.886.022	3.886.022	3.886.022	3.886.022	1.774.910
6702					CULTURA, RECREERE SI RELIGIE	19.945.400	19.945.400	54.356.700	59.582.400	47.125.734	47.125.734	47.125.734	47.125.734	37.640.715
	03				Servicii culturale	19.945.400	19.945.400	43.241.700	48.195.400	36.173.779	36.173.779	36.173.779	36.173.779	26.686.260
	02				Biblioteca publice comunale, orasenesi, municipale									
	02				Muzee	340.000	340.000	6.050.000	6.250.000	6.118.921	6.118.921	6.118.921	6.118.921	6.118.921
	03				Institutii publice de spectacole si concerte	6.665.000	6.665.000	14.665.000	14.665.000	8.655.666	8.655.666	8.655.666	8.655.666	7.793.568
	04				Casa de cultura	403.290	403.290	9.286.700	9.286.700	8.213.777	8.213.777	8.213.777	8.213.777	8.213.777
	06				Centre pentru conservarea si promovarea culturii traditionale	2.305.810	2.305.810	1.309.000	2.767.400	1.707.549	1.707.549	1.707.549	1.707.549	78.487
	08				Consolidarea si restaurarea monumentelor istorice			4.000.000	4.750.000	4.380.541	4.380.541	4.380.541	4.380.541	4.380.541
	12				Servicii recreative si sportive	10.231.300	10.231.300	7.931.000	10.476.300	7.097.325	7.097.325	7.097.325	7.097.325	100.966
	05				Sport			300.000	300.000	296.930	296.930	296.930	296.930	296.930
	02				Tineret			200.000	200.000	199.995	199.995	199.995	199.995	199.995
	06				Servicii religioase			100.000	100.000	96.935	96.935	96.935	96.935	96.935
	50				Alte servicii in domeniile culturii, recreerii si religiei			8.090.000	8.090.000	7.658.099	7.658.099	7.658.099	7.658.099	7.660.599
6802					ASIGURARI SI ASISTENTA SOCIALA									
	04				Asistenta acordata persoanelor in varsta	3.232.200	3.232.200	63.756.000	78.299.000	75.131.439	75.131.439	75.131.439	75.131.439	80.775.699
	05				Asistenta sociala in caz de boli si invaliditati	9.000	9.000	884.700	1.127.700	1.063.536	1.063.536	1.063.536	1.063.536	1.032.941
	02				Asistenta sociala in caz de invaliditate	1.140.600	1.140.600	35.790.400	46.093.800	44.360.244	44.360.244	44.360.244	44.360.244	47.843.894
	06				Asistenta sociala pentru familie si copii	1.140.600	1.140.600	35.790.400	46.093.800	44.360.244	44.360.244	44.360.244	44.360.244	47.843.894
	12				Unitati de asistenta medico-sociale	2.015.600	2.015.600	24.121.900	26.802.500	25.616.658	25.616.658	25.616.658	25.616.658	27.821.317
	50				Alte cheltuieli in domeniul asigurarilor si asistentei sociale	67.000	67.000	2.959.000	4.275.000	4.091.001	4.091.001	4.091.001	4.091.001	4.077.095
452														

JUDETUL HUNEDOARA

DETALIEREA CHELTUIELILOR
- buget local -
31.12.2022

Capi- tol	Sub- cupi- tol	Pa- ra- gra- ful	Gru- pa / Titlu	Ar- ti- col	Al- ne- at	Denumire indicator	Credite de angajament			Credite bugetare		Angajamente legale	Plati efectuate	Angajamente legale de platit	Cheltuieli efective					
							1	2	3	4						5	6	7	8=6-7	9
										initiale	definitive									
A							1	2	3	4	5	6	7	8=6-7	9					
5002						B														
	01					TOTAL CHELTUIELI	158.431.500	421.815.830	346.152.450	421.815.830	357.658.632	357.658.632	357.658.632		290.559.508					
	10					CHELTUIELI CURENTE	118.858.250	372.045.170	308.130.080	372.045.170	318.592.890	318.592.890	318.592.890		273.169.879					
	10	01				TITLUL I CHELTUIELI DE PERSONAL		77.904.450	68.989.950	77.904.450	77.273.724	77.273.724	77.273.724		83.699.927					
	10	01	01			Cheltuieli salariale in bani		74.672.600	65.858.100	74.672.600	74.087.701	74.087.701	74.087.701		80.499.459					
	10	01	01	01		Salarii de baza		66.521.395	59.262.100	66.521.395	66.181.077	66.181.077	66.181.077		66.220.546					
	10	01	05			Sporuri pentru conditii de munca		369.000	212.000	369.000	345.399	345.399	345.399		344.419					
	10	01	06			Alte sporuri		1.084.000	515.500	1.084.000	918.569	918.569	918.569		1.015.338					
	10	01	12			Indemnizatii platite unor persoane din afara unitatii		764.000	912.500	764.000	756.370	756.370	756.370		759.469					
	10	01	13			Drepturi de delegare		78.000	217.000	78.000	63.420	63.420	63.420		64.341					
	10	01	17			Indemnizatii de hrana		3.648.200	3.419.000	3.648.200	3.618.377	3.618.377	3.618.377		3.661.056					
	10	01	30			Alte drepturi salariale in bani		2.208.005	1.320.000	2.208.005	2.204.489	2.204.489	2.204.489		8.434.290					
	10	02				Chebtuieli salariale in natura		1.526.350	1.583.850	1.526.350	1.497.577	1.497.577	1.497.577		1.499.677					
	10	02	06			Vouchere de vacanta		1.526.350	1.583.850	1.526.350	1.497.577	1.497.577	1.497.577		1.499.677					
	10	03				Contributii		1.705.500	1.548.000	1.705.500	1.688.446	1.688.446	1.688.446		1.700.791					
	10	03	05			Prime de asigurare viata platite de angajatii pentru angajati		40.000	40.000	40.000	39.957	39.957	39.957		39.957					
	10	03	07			Contributia asiguratorie pentru munca		1.665.500	1.508.000	1.665.500	1.648.489	1.648.489	1.648.489		1.660.834					
	20					TITLUL II BUNURI SI SERVICII		92.500.980	63.863.100	92.500.980	87.057.852	87.057.852	87.057.852		87.008.449					
	20	01				Bunuri si servicii		19.915.700	13.618.350	19.915.700	17.084.467	17.084.467	17.084.467		17.178.525					
	20	01	01			Furnituri de birou		203.600	172.100	203.600	169.743	169.743	169.743		177.404					
	20	01	02			Materiale pentru curatenie		1.076.300	659.500	1.076.300	899.170	899.170	899.170		867.299					
	20	01	03			Incalzit, iluminat si forta motrica		4.315.500	3.042.500	4.315.500	3.478.625	3.478.625	3.478.625		3.592.084					
	20	01	04			Apa, canal si salubritate		831.700	418.700	831.700	744.532	744.532	744.532		762.921					
	20	01	05			Carburanti si lubrifianti		1.022.450	641.250	1.022.450	931.995	931.995	931.995		971.676					
	20	01	06			Piese de schimb		261.500	250.000	261.500	213.884	213.884	213.884		225.557					
	20	01	07			Transport		349.000	243.000	349.000	343.969	343.969	343.969		346.617					
	20	01	08			Posta, telecomunicatii, radio, tv, internet		738.000	618.000	738.000	719.122	719.122	719.122		719.471					
	20	01	09			Materiale si prestari de servicii cu caracter functional		3.031.300	544.000	3.031.300	2.926.756	2.926.756	2.926.756		2.911.639					

Capi- tol	Sub- capi- tol	Pa- ra- graf	Ar- ti- col	Ali- ne- at	Denumire indicator	Credite de angajament		Credite bugetare		Angajamente bugetare	Angajamente legale	Plati efectuate	Angajamente legale de platit	Cheltuieli efective
						initiale	definitive	initiale	definitive					
A						1	2	3	4	5	6	7	8=6-7	9
20	01	30			B									
					Alte bunuri si servicii pentru intretinere si functionare			7.029.300	8.086.350	6.656.671	6.656.671	6.656.671		6.603.857
	20	02			Reparatii curente			41.791.500	58.206.900	57.865.229	57.865.229	57.865.229		57.845.548
	20	03			Hrana			3.222.000	4.944.000	4.723.325	4.723.325	4.723.325		4.601.189
	20	03	01		Hrana pentru oameni			3.219.000	4.941.000	4.720.325	4.720.325	4.720.325		4.598.189
	20	03	02		Hrana pentru animale			3.000	3.000	3.000	3.000	3.000		3.000
	20	04			Medicamente si materiale sanitare			351.500	700.500	635.237	635.237	635.237		639.375
	20	04	01		Medicamente			290.000	584.675	535.722	535.722	535.722		529.201
	20	04	02		Materiale sanitare			36.500	74.395	60.453	60.453	60.453		69.522
	20	04	04		Dezinfectanti			25.000	41.430	39.062	39.062	39.062		40.652
	20	05			Bunuri de natura obiectelor de inventar			1.043.900	1.782.900	1.468.659	1.468.659	1.468.659		1.442.971
	20	05	01		Uniforme si echipament			270.500	468.000	379.120	379.120	379.120		1.061.502
	20	05	03		Lenjerie si accesorii de pat			70.000	194.500	138.859	138.859	138.859		69.951
	20	05	30		Alte obiecte de inventar			703.400	1.120.400	950.680	950.680	950.680		311.518
	20	06			Deplasari, detasari, transferari			407.000	457.860	255.472	255.472	255.472		255.663
	20	06	01		Deplasari interne, deplasari, transferari			177.000	213.620	156.506	156.506	156.506		156.697
	20	06	02		Deplasari in strainatate			230.000	244.240	98.966	98.966	98.966		98.966
	20	11			Carti, publicatii si materiale documentare			20.000	29.000	19.066	19.066	19.066		16.847
	20	12			Consultanta si expertiza			75.000	290.000	1.000	1.000	1.000		1.000
	20	13			Pregatire profesionala			172.550	173.900	108.861	108.861	108.861		108.861
	20	14			Protectia muncii			390.700	287.700	254.130	254.130	254.130		229.771
	20	19			Contributii ale administratiei publice locale la realizarea unor lucrari si servicii de interes public local, in baza unor conventii sau contracte de asociere									
	20	24			Comisioane si alte costuri aferente imprumuturilor				1.111.500	820.606	820.606	820.606		820.606
	20	24	02		Comisioane si alte costuri aferente imprumuturilor interne			700.000	612.000	516.742	516.742	516.742		500.724
	20	25			Cheltuieli judiciare si extrajudiciare			700.000	612.000	516.742	516.742	516.742		500.724

Capi- tol	Sub- capi- tol	Pa- ra- graf	Gr- pa / fi- col	Ar- ti- col	Al- ne- at	Denumire indicator	Credite de angajament		Credite bugetare		Angajamente legale	Plati efectuate	Angajamente legale de platit	Cheltuieli efective
							1	2	3	4				
						B								
						de parteneriat sau asociere								
						Transferuri de capital		250.000	450.000	422.307	422.307	422.307	422.307	422.307
						Transferuri din bugetele locale pentru finantarea cheltuielilor de capital		4.937.610	9.429.950	8.443.644	8.443.644	8.443.644	8.443.644	8.443.644
						din domeniul sanatati		3.463.020	8.866.360	7.915.410	7.915.410	7.915.410	7.915.410	7.915.410
						Alte transferuri de capital catre instituti publice		1.474.590	563.590	528.234	528.234	528.234	528.234	528.234
						TITLUL VII ALTE TRANSFERURI		11.282.800	10.086.430	5.662.640	5.662.640	5.662.640	5.662.640	4.377.587
						A. Transferuri interne		11.259.800	10.063.430	5.639.640	5.639.640	5.639.640	5.639.640	4.355.041
						Investitii ale agentilor economici cu capital de stat		4.741.000	2.858.580	117.574	117.574	117.574	117.574	
						Programe de dezvoltare		1.551.800	1.551.800	255.386	255.386	255.386	255.386	255.386
						Alte transferuri curente interne		1.494.000	1.494.000	1.493.862	1.493.862	1.493.862	1.493.862	1.493.862
						Transferuri din bugetul local catre asociatiile de dezvoltare intercomuni- tate		3.473.000	3.586.300	3.585.020	3.585.020	3.585.020	3.585.020	2.417.995
						Sume reprezentand contributia unitatilor administrativ-teritoriale la Fondul IID			572.750	187.798	187.798	187.798	187.798	187.798
						B. Transferuri curente in strainatate (catre organizatii internationale)		23.000	23.000	23.000	23.000	23.000	23.000	22.546
						Contributii si cotizatii la organisme internationale		23.000	23.000	23.000	23.000	23.000	23.000	22.546
						TITLUL VIII PROIECTE CU FINANTARE DIN FONDURI EXTERNE NERAMBURSABILE (FEN)								
						POSTADERARE								
						Programe din Fondul Social European (FSE)								1.711
						Cheltuieli neeligibile								1.711
						TITLUL VIII ASISTENTA SOCIALA		7.781.000	7.959.000	7.430.305	7.430.305	7.430.305	7.430.305	7.573.907
						Ajutoare sociale		7.781.000	7.959.000	7.430.305	7.430.305	7.430.305	7.430.305	7.573.907
						Ajutoare sociale in numerar		435.000	705.000	692.823	692.823	692.823	692.823	789.054

Capi- tol	Sub- capi- tol	Pa- ra- gra- ful	Ar- ti- col	Ali- ne- at	Denumire indicator	Credite de angajament		Credite bugetare		Angajamente legale	Plati efectuate	Angajamente legale de platit	Cheltuieli efective
						initiale	definitive	initiale	definitive				
A						1	2	3	4	5	7	8=6-7	9
B													
	57	02			Ajutoare sociale in natura			7.346.000	7.254.000	6.737.482	6.737.482		6.784.853
	58				TITLUL X PROIECTE CU FINANTARE DIN FONDURI EXTERNE NERAMBURSABILE								
	58	01			CADRULUI FINANCIAR 2014-2020	118.697.250		84.017.960	118.697.250	80.078.213	80.078.213		30.841.813
					Programa din Fondul European de Dezvoltare Regionala (FEDR)	104.080.770		82.117.960	104.080.770	77.279.733	77.279.733		28.829.499
	58	01	01		Finantarea nationala	15.269.590		11.666.460	15.269.590	11.323.816	11.323.816		12.910
	58	01	02		Finantarea externa nerambursabila	87.724.180		70.293.500	87.724.180	65.148.109	65.148.109		28.799.249
	58	01	03		Cheltuieli neeligibile	1.087.000		158.000	1.087.000	807.808	807.808		17.340
	58	02			Programa din Fondul Social European (FSE)	6.867.810		1.900.000	6.867.810	1.907.878	1.907.878		1.945.485
	58	02	01		Finantarea nationala	1.043.950		296.000	1.043.950	278.612	278.612		286.294
	58	02	02		Finantarea externa nerambursabila	5.823.860		1.604.000	5.823.860	1.629.266	1.629.266		1.659.191
	58	03			Programa din Fondul de Coeziune(FC)	7.148.670			7.148.670	407.615	407.615		
	58	03	01		Finantarea nationala	1.072.330			1.072.330	61.142	61.142		
	58	03	02		Finantarea externa nerambursabila	6.076.340			6.076.340	346.473	346.473		
	58	31			Mecanismele financiare Spatiul Economic European si Norvegian 2014-2021	600.000			600.000	482.987	482.987		66.829
	58	31	01		Finantare nationala	600.000			600.000	482.987	482.987		66.829
	59				TITLUL XI ALTE CHELTUIELI								
	59	01			Burse	16.907.750			17.493.150	16.850.521	16.850.521		15.465.603
	59	11			Asociatii si fundatii	957.750			1.101.750	1.004.500	1.004.500		1.002.900
	59	12			Sustinerea cultelor	3.750.000			3.595.000	3.548.024	3.548.024		3.548.024
	59	15			Contributii la salarizarea personalului necierical	2.700.000			2.700.000	2.699.990	2.699.990		2.699.990
	59	17			Despagubiri civile	8.090.000			8.090.000	7.660.599	7.660.599		7.660.599
	59	22			Actiuni cu caracter stiintifice si social-cultural	1.000.000			1.412.410	1.392.599	1.392.599		7.410
	59	40			Suma aferente persoanelor cu handicap neincadrate				77.958	77.958	77.958		77.958
	61				Titlul XIII PROIECTE CU FINANTARE DIN SUMELE AFERENTE COMPONENTEI			410.000	516.000	466.851	466.851		468.722

Capi- tol	Sub- capi- tol	Pa- ra- graf	Gru- pa / Titlu col	Ali- ne- at	Denumire indicator	Credite de angajament		Credite bugetare		Angajamente legale	Plati efectuate	Angajamente legale de platit	Cheltuieli efective		
						initiale	definitive	initiale	definitive						
A					B		1	2	3	4	5	6	7	8=6-7	9
					DE IMPRUMUT A FNRR		161.000			161.000					
			61	01	Fonduri europene nerambursabile		136.000			136.000					
			61	03	Sume aferente TVA		25.000			25.000					
			70		CHELTUIELI DE CAPITAL		39.573.250		27.022.370	39.573.250		29.219.885			17.389.629
			71		TITLUL XV ACTIVE NEFINANCIARE		39.573.250		27.022.370	39.573.250		29.219.885			17.389.629
			71	01	Active fixe		39.573.250		27.022.370	39.573.250		29.219.885			17.389.629
			71	01	Constructii		26.384.320		19.466.370	26.384.320		20.985.923			13.614.784
			71	01	Masini, echipamente si mijloace de transport										
			71	01	Mobilier, aparatura birou si alte active corporale		1.547.400		1.491.300	1.547.400		1.221.633			2.215.393
			71	01	Alte active fixe (inclusiv reparatii capitale)		2.055.700		787.600	2.055.700		895.970			366.663
			79		OPERATIUNI FINANCIARE		9.585.830		5.277.100	9.585.830		6.116.359			1.192.789
			81		TITLUL XIX RAMBURSARI DE CREDITE				11.000.000	11.000.000		10.767.517			
			81	02	Rambursari de credite interne				11.000.000	11.000.000		10.767.517			
			81	02	Rambursari de credite aferente datoriei publice interne locale				10.000.000	10.000.000		9.767.517			
			81	04	Rambursarea imprumuturilor contractate pentru finantarea proiectelor cu finantare UE				10.000.000	10.000.000		9.767.517			
			84		PLATI EFECTUATE IN ANII PRECEDENTI SI RECUPERATE IN ANUL CURENT				1.000.000	1.000.000		1.000.000			
			85		Titlul XXI PLATI EFECTUATE IN ANII PRECEDENTI SI RECUPERATE IN ANUL CURENT				-802.590	-802.590		-921.660			
			85	01	Plati efectuate in anii precedenti si recuperate in anul curent				-802.590	-802.590		-921.660			
			85	01	Plati efectuate in anii precedenti si recuperate in anul curent (SF)				-802.590	-802.590		-921.660			
			85	01	Plati efectuate in anii precedenti si recuperate in anii precedenti si				-802.590	-802.590		-921.660			

Capi- tol	Sub- capi- tol	Pa- ra- gra- ful	Ar- ti- col	Ali- ne- at	Denumire indicator	Credite de angajament		Credite bugetare		Angajamente legale	Plati efectuate	Angajamente legale de platit	Cheltuieli efective
						1	2	3	4				
					B								
					A								
					20 05	Bunuri de natura obiectelor de inventar			400.000	304.870	304.870	304.870	55.318
					20 05 30	Alte obiecte de inventar			400.000	304.870	304.870	304.870	55.318
					20 06	Deplasari, detasari, transferari			320.000	133.591	133.591	133.591	133.591
					20 06 01	Deplasari interne, detasari, transferari			120.000	74.445	74.445	74.445	74.445
					20 06 02	Deplasari in strainatate			200.000	59.146	59.146	59.146	59.146
					20 11	Carti, publicatii si materiale documentare			10.000	505	505	505	505
					20 12	Consultanta si expertiza			214.000				
					20 13	Pregatire profesionala			50.000	4.650	4.650	4.650	4.650
					20 19	Contributii ale administratiei publice locale la realizarea unor lucrari si servicii de interes public local, in baza unor conventii sau contracte de asociere							
					20 24	Comisioane si alte costuri aferente imprumuturilor			700.000	516.742	516.742	516.742	500.724
					20 24 02	Comisioane si alte costuri aferente imprumuturilor interne			700.000	516.742	516.742	516.742	500.724
					20 30	Alte cheltuieli			1.140.000	727.603	727.603	727.603	758.024
					20 30 01	Reclama si publicitate			320.000	319.362	319.362	319.362	319.362
					20 30 02	Protocol si reprezentare			350.000	137.708	137.708	137.708	198.048
					20 30 03	Prime de asigurare non-viata			70.000	60.320	60.320	60.320	60.320
					20 30 30	Alte cheltuieli cu bunuri si servicii			400.000	210.213	210.213	210.213	180.294
					51	TITLUL VI TRANSFERURI INTRE UNITATI ALE ADMINISTRATIEI PUBLICE							
					51 01	Transferuri curente			250.000	422.307	422.307	422.307	422.307
					51 01 70	Transferuri acordate in baza contractelor de parteneriat sau asociere			250.000	422.307	422.307	422.307	422.307
					55	TITLUL VII ALTE TRANSFERURI							
					55 01	A. Transferuri interne			108.000	107.870	107.870	107.870	107.416
					55 01 18	Alte transferuri curente interne			85.000	84.870	84.870	84.870	84.870
					55 01 42	Transferuri din bugetul local catre			75.000	74.870	74.870	74.870	74.870

Capi- tol	Sub- cap- tol	Pa- ra- graf	Gr- pa / ti- col	Ar- ti- col	Denumire indicator	Credite de angajament		Credite bugetare		Angajamente legale	Plati efectuate	Angajamente legale de platit	Cheltuieli efective	
						initiale	definitive	initiale	definitive					
A					B	1	2	3	4	5	6	7	8=6-7	9
			85	01	IN ANUL CURENT									
					Plati efectuate in anii precedenti si recuperate in anul curent					-107.545	-107.545	-107.545		
			85	01	Plati efectuate in anii precedenti si recuperate in anul curent (SF)					-107.545	-107.545	-107.545		
5502					TRANZACTII PRIVIND DATORIA PUBLICA SI IMPRUMUTURI									
			01		CHELTUIELI CURENTE			4.000.000	1.420.050	1.408.965	1.408.965	1.408.965		1.370.213
			30		TITLUL III DOBANZI			4.000.000	1.420.050	1.408.965	1.408.965	1.408.965		1.370.213
			30	01	Dobanzi aferente datoriei publice interne			4.000.000	1.420.050	1.408.965	1.408.965	1.408.965		1.370.213
			30	01	Dobanzi aferente datoriei publice interne directe			4.000.000	1.420.050	1.408.965	1.408.965	1.408.965		1.370.213
6000	02				Partea II-a APARARE, ORDINE PUBLICA SI SIGURANTA NATIONALA		15.500							
6002					APARARE		15.500							
			01		CHELTUIELI CURENTE			295.000	295.000	228.984	228.984	228.984		225.356
			20		TITLUL II BUNURI SI SERVICII			290.000	290.000	223.984	223.984	223.984		220.356
			20	01	Bunuri si servicii			274.500	274.500	208.768	208.768	208.768		203.025
			20	01	Furnituri de birou			274.500	274.500	208.768	208.768	208.768		203.025
			20	01	Furnituri de birou			221.100	221.100	188.171	188.171	188.171		191.581
			20	01	Materiale pentru curatenie			11.600	11.600	11.600	11.600	11.600		11.600
			20	01	Incalziti, iluminati si forta motrica			7.500	7.500	7.498	7.498	7.498		7.498
			20	01	Apa, canal si salubritate			85.000	85.000	65.070	65.070	65.070		65.070
			20	01	Carburanti si lubrifianti			20.000	20.000	14.927	14.927	14.927		14.927
			20	01	Piese de schimb			11.000	11.000	10.730	10.730	10.730		14.140
			20	01	Posta, telecomunicatii, radio, tv, internet			11.000	11.000	8.783	8.783	8.783		8.783
			20	01	Materiale si prestari de servicii cu caracter functional			10.000	10.000	8.323	8.323	8.323		8.323
			20	01	Alte bunuri si servicii pentru intretinere si functionare			39.000	39.000	38.469	38.469	38.469		38.469
			20	02	Reparatii curente			26.000	26.000	22.771	22.771	22.771		22.771
								30.000	30.000					

Capi- tol	Sub- pa- ra- gra- ful	Ar- ti- col	Al- ne- at	Denumire indicator	Credite de angajament		Credite bugetare		Angajamente bugetare	Angajamente legale	Plati efectuate	Angajamente legale de platit	Cheltuieli efective
					initiale	definitive	initiale	definitive					
A				B									
				1	2	3	4	5	6	7	8=6-7	9	
	20	01	02				64.000	83.000	80.567	80.567	80.567		82.775
	20	01	03				517.500	641.500	584.013	584.013	584.013		555.121
	20	01	04				33.700	60.700	49.572	49.572	49.572		50.613
	20	01	05				140.250	351.250	341.097	341.097	341.097		336.173
	20	01	06				99.000	104.500	96.655	96.655	96.655		101.139
	20	01	07				243.000	342.000	337.828	337.828	337.828		340.476
	20	01	08										
	20	01	09				108.000	119.000	107.588	107.588	107.588		107.743
	20	01	30				50.000	58.000	56.338	56.338	56.338		55.157
	20	02					102.000	121.300	120.374	120.374	120.374		240.643
	20	03					25.000	64.700	60.000	60.000	60.000		40.319
	20	03	01				829.000	1.117.000	1.082.000	1.082.000	1.082.000		1.114.190
	20	04					829.000	1.117.000	1.082.000	1.082.000	1.082.000		1.114.190
	20	04	01				31.500	36.300	35.567	35.567	35.567		43.521
	20	04	02				1.000	1.475	1.475	1.475	1.475		750
	20	04	04				10.500	10.395	10.395	10.395	10.395		15.489
	20	04	05				20.000	24.430	23.697	23.697	23.697		27.282
	20	05					63.100	92.600	85.555	85.555	85.555		13.988
	20	05	01				3.500	5.000	633	633	633		
	20	05	03				3.000	10.000	10.000	10.000	10.000		
	20	05	30				56.600	77.600	74.922	74.922	74.922		13.988
	20	06					22.000	28.200	26.701	26.701	26.701		26.701
	20	06	01				22.000	28.200	26.701	26.701	26.701		26.701
	20	11											
	20	13					5.000	2.000	2.000	2.000	2.000		
	20	14					60.000	52.000	50.539	50.539	50.539		50.539
	20	30					22.700	22.700	20.155	20.155	20.155		20.155
	20	30					95.000	173.500	173.476	173.476	173.476		104.738
	20	30	30				95.000	173.500	173.476	173.476	173.476		104.738

Capi- tot	Sub- capi- tot	Pa- ra- graf	Ar- ti- col	Ali- ne- at	Denumire indicator	Credite de angajament		Credite bugetare		Angajamente legale	Plati efectuate	Angajamente legale de platit	Cheltuieli efective	
						initiale	definitive	initiale	definitive					
A					B	1	2	3	4	5	6	7	8=6-7	9
					Transferuri de capital					7.915.410	7.915.410	7.915.410	7.915.410	
	51	02			Transferuri din bugetele locale pentru finantarea cheltuielilor de capital			3.463.020	8.866.360	7.915.410	7.915.410	7.915.410	7.915.410	
	51	02	28		din domeniul sanatatii			3.463.020	8.866.360	7.915.410	7.915.410	7.915.410	7.915.410	
	55				TITLUL VII ALTE TRANSFERURI			1.432.000	1.432.000	1.431.992	1.431.992	1.431.992	1.431.992	
	55	01			A. Transferuri interne			1.432.000	1.432.000	1.431.992	1.431.992	1.431.992	1.431.992	
	55	01	18		Alte transferuri curente interne			1.432.000	1.432.000	1.431.992	1.431.992	1.431.992	1.431.992	
	55	01	42		Transferuri din bugetul local catre asociatiile de dezvoltare intercomuni- tate			1.334.000	1.334.000	1.333.992	1.333.992	1.333.992	1.333.992	
	58				TITLUL X PROIECTE CU FINANTARE DIN FONDURI EXTERNE NERAMBURSABILE			98.000	98.000	98.000	98.000	98.000	98.000	
	58	01			CADRULUI FINANCIAR 2014-2020		15.777.900	14.886.000	15.777.900	2.193.906	2.193.906	2.193.906	2.193.906	12.910
					Programe din Fondul European de Dezvoltare Regionala (FEDR)									
	58	01	01		Finantarea nationala		15.777.900	14.886.000	15.777.900	2.193.906	2.193.906	2.193.906	2.193.906	12.910
	58	01	02		Finantarea externa nerambursabila		2.234.700	2.233.000	2.234.700	428.180	428.180	428.180	428.180	12.910
	58	01	03		Cheltuieli neeligibile		12.968.200	12.653.000	12.968.200	1.225.541	1.225.541	1.225.541	1.225.541	
	70				CHELTUIELI DE CAPITAL		575.000	575.000	575.000	540.185	540.185	540.185	540.185	
	71				TITLUL XV ACTIVE NEFINANCIARE		9.111.500	9.111.500	9.111.500	8.330.900	8.330.900	8.330.900	8.330.900	5.756.438
	71	01			Active fixe		9.111.500	9.111.500	9.111.500	8.330.900	8.330.900	8.330.900	8.330.900	5.756.438
	71	01	01		Constructii		9.111.500	9.111.500	9.111.500	8.330.900	8.330.900	8.330.900	8.330.900	5.756.438
	71	01	30		Alte active fixe (inclusiv reparatii capitale)		8.186.820	8.186.820	8.186.820	7.587.170	7.587.170	7.587.170	7.587.170	5.751.280
	84				PLATI EFECTUATE IN ANII PRECEDENTI SI RECUPERATE IN ANUL CURENT		924.680	924.680	924.680	743.730	743.730	743.730	743.730	5.158
	85				Titlul XXI PLATI EFECTUATE IN ANII PRECEDENTI SI RECUPERATE IN ANUL CURENT			-49.740	-49.740	-51.600	-51.600	-51.600	-51.600	
	85	01			Plati efectuate in anii precedenti si recuperate in anul curent			-49.740	-49.740	-51.600	-51.600	-51.600	-51.600	

Capi- tol	Sub- capi- tol	Pa- ra- gra- ful	Ar- ti- col	Ali- ne- at	Denumire indicator	Credite de angajament		Credite bugetare		Angajamente legale	Plati efectuate	Angajamente legale de platit	Cheltuieli efective	
						1	2	3	4					5
					B	1	2	3	4	5	6	7	8=6-7	9
						A								
	20	05	01		Uniforme si echipament			122.000	209.000	124.907	124.907	124.907	124.907	130.608
	20	05	03		Lenjerie si accesorii de pat			62.000	179.500	123.874	123.874	123.874	123.874	69.271
	20	05	30		Alte obiecte de inventar			181.000	519.000	453.036	453.036	453.036	453.036	71.443
	20	06			Deplasari, detasari, transferari			25.000	57.500	48.446	48.446	48.446	48.446	48.637
	20	06	01		Deplasari interne, detasari, transferari			25.000	57.500	48.446	48.446	48.446	48.446	48.637
	20	11			Carti, publicatii si materiale documentare									48.637
	20	13			Pregatire profesionala			40.000		12.000	12.000	12.000	12.000	11.781
	20	14			Protectia muncii			350.000	234.000	21.863	21.863	21.863	21.863	21.863
	20	25			Cheltuieli judiciare si extrajudiciare derivate din actiuni in reprezentarea intereselor statului, potrivit dispozitiilor legale					206.628	206.628	206.628	206.628	182.269
	20	30			Alte cheltuieli			10.000	10.000	5.000	5.000	5.000	5.000	5.000
	20	30	30		Alte cheltuieli cu bunuri si servicii			350.000	683.000	580.730	580.730	580.730	580.730	645.079
	51				TITLUL VI TRANSFERURI INTRE UNITATI ALE ADMINISTRATIEI PUBLICE			350.000	683.000	580.730	580.730	580.730	580.730	645.079
	51	01			Transferuri curente			2.959.000						
	51	01	39		Transferuri din bugetele locale pentru finantarea unitatilor de asistenta sociala si medico-sociale			2.634.000						
	51	02			Transferuri de capital			2.634.000						
	51	02	29		Alte transferuri de capital catre institutii publice			325.000						
	56				TITLUL VIII PROIECTE CU FINANTARE DIN FONDURI EXTERNE NERAMBURSABILE (FEN)									
	56	02			POSTADERARE									1.711
	56	02	03		Programe din Fondul Social European (FSE)									1.711
	57				Cheltuieli neeligibile			1.854.000	2.230.000	2.203.597	2.203.597	2.203.597	2.203.597	1.711
	57	02			TITLUL VIII ASISTENTA SOCIALA			1.854.000	2.230.000	2.203.597	2.203.597	2.203.597	2.203.597	2.345.599
	57	02			Ajutoare sociale			1.854.000	2.230.000	2.203.597	2.203.597	2.203.597	2.203.597	2.345.599

Capi- tol	Sub- capi- tol	Pa- ra- graf	Gr- pa / Titlu col	Al- ne- at	Denumire indicator	Credite de angajament		Credite bugetare		Angajamente bugetare	Angajamente legale	Plati efectuate	Angajamente legale de platit	Cheltuieli efective
						initiale	definitive	initiale	definitive					
A					1	2	3	4	5	6	7	8=6-7	9	
B														
85	01	02			Plati efectuate in anii precedenti si recuperate in anul curent (SD)					-378	-378			
7000	02				Partea IV-a SERVICII SI DEZVOLTARE									
					PUBLICA, LOCUINTE, MEDIU SI APE	9.766.950	8.881.800	16.942.380	6.062.184	6.062.184	6.062.184	6.062.184		2.259.856
					PROTECTIA MEDIULUI	9.766.950	8.881.800	16.942.380	6.062.184	6.062.184	6.062.184	6.062.184		2.259.856
	01				CHELTUIELI CURENTE	7.148.670	7.514.800	13.324.100	3.090.279	3.090.279	3.090.279	3.090.279		1.398.065
	20				TITLUL II BUNURI SI SERVICII		375.000	375.000	266.611	266.611	266.611	266.611		266.611
	20	12			Consultanta si expertiza		75.000	75.000						
	20	30			Alte cheltuieli		300.000	300.000	266.611	266.611	266.611	266.611		266.611
	20	30	30		Alte cheltuieli cu bunuri si servicii		300.000	300.000	266.611	266.611	266.611	266.611		266.611
	55				TITLUL VII ALTE TRANSFERURI		6.996.800	5.800.430	2.416.053	2.416.053	2.416.053	2.416.053		1.131.454
	55	01			A. Transferuri interne		6.996.800	5.800.430	2.416.053	2.416.053	2.416.053	2.416.053		1.131.454
	55	01	12		Investitii ale regiilor autonome si societatiilor comerciale cu capital de stat									
	55	01	13		Programe de dezvoltare		3.826.000	1.943.580	117.574	117.574	117.574	117.574		
	55	01	42		Transferuri din bugetul local catre asociatiile de dezvoltare intercomunitare		1.349.800	1.349.800	176.871	176.871	176.871	176.871		176.871
	55	01	65		Sume reprezentand contributia unitatilor administrativ-teritoriale la Fondul IID		1.821.000	1.934.300	1.933.810	1.933.810	1.933.810	1.933.810		766.785
	58				TITLUL X PROIECTE CU FINANTARE DIN FONDURI EXTERNE NERAMBURSABILE									
	58	01			CADRULUI FINANCIAR 2014-2020	7.148.670	143.000	7.148.670	407.615	407.615	407.615	407.615		187.798
	58	01			Programe din Fondul European de Dezvoltare Regionala (FEDR)									
	58	01	01		Finantarea nationala		143.000							
	58	01	02		Finantarea externa nerambursabila		21.450							
	58	03			Programe din Fondul de Coeziune(FC)	7.148.670	121.550	7.148.670	407.615	407.615	407.615	407.615		187.798
	58	03	01		Finantarea nationala	1.072.330		1.072.330	61.142	61.142	61.142	61.142		

Capi- tot	Sub- capi- tot	Pa- ra- graf	Gru- pa / Titlu	Ar- ti- col	Al- ne- at	Denumire indicator	Credite de angajament		Credite bugetare		Angajamente legale	Plati efectuate	Angajamente legale de platit	Cheltuieli efective	
							initiale	definitive	initiale	definitive					
A						B	1	2	3	4	5	6	7	8-6-7	9
	58	03	02			Finantarea externa nerambursabila		6.076.340	6.076.340	346.473	346.473	346.473	346.473		
	70					CHELTUIELI DE CAPITAL		2.618.280	2.618.280	1.971.909	1.971.909	1.971.909	1.971.909		861.791
	71					TITLUL XV ACTIVE NEFINANCIARE		2.618.280	2.618.280	1.971.909	1.971.909	1.971.909	1.971.909		861.791
	71	01				Active fixe		2.618.280	2.618.280	1.971.909	1.971.909	1.971.909	1.971.909		861.791
	71	01	01			Constructii		2.146.280	2.146.280	1.762.133	1.762.133	1.762.133	1.762.133		
	71	01	02			Masini, echipamente si mijloace de transport									
	71	01	03			Mobilier, aparatura birotica si alte active corporale		315.000	315.000	58.310	58.310	58.310	58.310		854.487
	71	01	30			Alte active fixe (inclusiv reparatii capitale)		157.000	157.000	151.466	151.466	151.466	151.466		7.304
	79					OPERATIUNI FINANCIARE		1.000.000	1.000.000	1.000.000	1.000.000	1.000.000	1.000.000		
	81					TITLUL XIX RAMBURSARI DE CREDITE		1.000.000	1.000.000	1.000.000	1.000.000	1.000.000	1.000.000		
	81	04				Rambursarea imprumuturilor contractate pentru finantarea proiectelor cu finantare UE		1.000.000	1.000.000	1.000.000	1.000.000	1.000.000	1.000.000		
	84					PLATI EFECTUATE IN ANII PRECEDENTI SI RECUPERATE IN ANUL CURENT				-4	-4	-4	-4		
	85					Titlul XXI PLATI EFECTUATE IN ANII PRECEDENTI SI RECUPERATE IN ANUL CURENT				-4	-4	-4	-4		
	85	01				Plati efectuate in anii precedenti si recuperate in anul curent				-4	-4	-4	-4		
	85	01	02			Plati efectuate in anii precedenti si recuperate in anul curent (SD)				-4	-4	-4	-4		
8000	02					Partea V-a-ACTIUNI ECONOMICE		86.870.700	86.870.700	145.098.525	145.098.525	145.098.525	145.098.525		87.093.369
8002						ACTIUNI GENERALE ECONOMICE, SI DE MUNCA		117.955.150	117.955.150	155.550.700	155.550.700	155.550.700	155.550.700		
	01					CHELTUIELI CURENTE		2.875.600	2.875.600	5.372.600	5.372.600	5.372.600	5.372.600		1.583.210
	55					TITLUL VII ALTE TRANSFERURI				2.499.000	2.499.000	2.499.000	2.499.000		1.583.210
	55	01				A. Transferuri interne				2.499.000	2.499.000	2.499.000	2.499.000		1.583.210

Capi- tol	Sub- capi- tol	Pa- ra- graf	Gru- pa / Titlu	Al- ne- at	Denumire indicator	Credite de angajament		Credite bugetare		Angajamente bugetare	Angajamente legale	Plati efectuate	Angajamente legale de platit	Cheltuieli efective
						1	2	3	4					
	A				B					5	6	7	8=6-7	9
					transport		55.000	55.000						
	71	01	30		Alte active fixe (inclusiv reparatii capitale)		2.737.350	2.737.350		1.241.532	1.241.532	1.241.532		
	79				OPERATIUNI FINANCIARE		10.000.000	10.000.000		9.767.517	9.767.517	9.767.517		
	81				TITLUL XIX RAMBURSARI DE CREDITE		10.000.000	10.000.000		9.767.517	9.767.517	9.767.517		
	81	02			Rambursari de credite interne		10.000.000	10.000.000		9.767.517	9.767.517	9.767.517		
	81	02	05		Rambursari de credite aferente datoriei publice interne locale		10.000.000	10.000.000		9.767.517	9.767.517	9.767.517		728.754

Conducatorul institutiei,
financiar-contabil

Conducatorul institutiei,

JUDETUL HUNEDOARA

CONTUL DE EXECUTIE AL IMPRUMUTURILOR INTERNE
31.12.2022

Pag. 1 - lei-

Capi- tol	Sub- capi- tol	Pa- ra- graf	Gr- pa / Titlu	Al- ne- at	Denumire indicator	Credite de angajament		Credite bugetare		Angajamente legale	Plati efectuate	Angajamente legale de platit	Cheltuieli efective	
						1 initiale	2 definitive	3 initiale	4 definitive					
			A		B	1	2	3	4	5	6	7	8-6-7	9
5007					CREDITE INTERNE	29.506.270	29.506.270	29.506.270	29.506.270	25.304.285	25.304.285	25.304.285		
6607					SANATATE	2.321.670	2.321.670	2.321.670	2.321.670					
	50				Alte cheltuieli in domeniul sanatatii	2.321.670	2.321.670	2.321.670	2.321.670					
		50			Alte institutii si actiuni sanitare	2.321.670	2.321.670	2.321.670	2.321.670					
6707					CULTURA, RECREERE SI RELIGIE	1.124.600	1.124.600	1.124.600	1.124.600					
	03				Servicii culturale	1.124.600	1.124.600	1.124.600	1.124.600					
		03			Muzee	650.000	650.000	650.000	650.000					
		12			Consolidarea si restaurarea monumentelor									
		12			istorice	474.600	474.600	474.600	474.600					
7407					PROTECTIA MEDIULUI	2.996.830	2.996.830	2.996.830	2.996.830	2.246.350	2.246.350	2.246.350		
	06				Canalizarea si tratarea apelor reziduale	2.996.830	2.996.830	2.996.830	2.996.830	2.246.350	2.246.350	2.246.350		
8407					TRANSPORTURI	23.063.170	23.063.170	26.060.000	23.063.170	23.057.935	23.057.935	23.057.935		
	03				Transport rutier	23.063.170	23.063.170	26.060.000	23.063.170	23.057.935	23.057.935	23.057.935		
		01			Drumuri si poduri	23.063.170	23.063.170	26.060.000	23.063.170	23.057.935	23.057.935	23.057.935		

Capi- tol	Sub- capi- tol	Pa- ra- graf	Gru- pa / Titlu col	Ar- ti- col	Al- ne- at	Denumire indicator	Credite de angajament		Credite bugetare		Angajamente bugetare	Angajamente legale	Plati efectuate	Angajamente legale de platit	Cheltuieli efective	
							1 initiale	2 definitive	3 initiale	4 definitive						
A						B									8-6-7	9
						CADRULUI FINANCIAR 2014-2020	1.124.600	1.124.600	1.124.600	1.124.600						
			58	01		Programe din Fondul European de Dezvoltare Regionala (FEDR)	650.000	650.000	650.000	650.000						
			58	01	01	Finantarea nationala	650.000	650.000	650.000	650.000						
			58	31		Mecanismele financiare Spatiul Economic European si Norvegian 2014-2021	474.600	474.600	474.600	474.600						
			58	31	01	Finantare nationala	474.600	474.600	474.600	474.600						
			70			PROTECTIA MEDIULUI	2.996.830	2.996.830	2.996.830	2.996.830						
			70			CHELTUIELI DE CAPITAL	2.996.830	2.996.830	2.996.830	2.996.830						
			71	01		TITLUL XV ACTIVE NEFINANCIARE	2.996.830	2.996.830	2.996.830	2.996.830						
			71	01		Active fixe	2.996.830	2.996.830	2.996.830	2.996.830						
			71	01	01	Constructii	2.996.830	2.996.830	2.996.830	2.996.830						
			8407			TRANSPORTURI	23.063.170	23.063.170	23.063.170	23.063.170						
			01			CHELTUIELI CURENTE	1.060.000	1.060.000	1.060.000	1.060.000						
			58			TITLUL X PROIECTE CU FINANTARE DIN FONDURI EXTERNE NERAMBURSABILE	1.060.000	1.060.000	1.060.000	1.060.000						
			58	01		CADRULUI FINANCIAR 2014-2020	1.060.000	1.060.000	1.060.000	1.060.000						
			58	01		Programe din Fondul European de Dezvoltare Regionala (FEDR)	1.060.000	1.060.000	1.060.000	1.060.000						
			58	01	01	Finantarea nationala	1.060.000	1.060.000	1.060.000	1.060.000						
			70			CHELTUIELI DE CAPITAL	1.060.000	1.060.000	1.060.000	1.060.000						
			71			TITLUL XV ACTIVE NEFINANCIARE	22.003.170	22.003.170	22.003.170	22.003.170						
			71	01		Active fixe	22.003.170	22.003.170	22.003.170	22.003.170						
			71	01	01	Constructii	22.003.170	22.003.170	22.003.170	22.003.170						

Conducatorul institutiei:

Conducatorul compartimentului
financiar-contabil

CONTUL DE EXECUTIE AL FONDURILOR EXTERNE NERAMBURSABILE-VENITURI
31.12.2022

Pag. 1 -lei-

Capi- tol	Sub- capi- tol	Pa- ra- gra- ful	Gr- pa- ti- col	Ar- ti- col	Ali- ne- at	Denumire indicator	Prevederi bugetare initiale	Prevederi bugetare definitive	Drepturi constatate			Incasari realizate	Singeri pe alte cai decat incasari	Drepturi constatate de incasat	
									Total, din care:	din anii precedenti	din anul curent				
A						B	1	2	3=4+5	4	5	6	7	8=3-6-7	
0001	08	TOTAL VENITURI-NERAMBURSABILE						247.500							
4100		IV. SUBVENTII						247.500							
4208		SUBVENTII DE LA BUGETUL DE STAT						247.500							
	75	Cofinantare publica acordata in cadrul Mecanismelor financiare Spatiale													
		Economic European si Norwegian 2014-2021						247.500							

JUDETUL HUNEDOARA

CONTUL DE EXECUTIE AL FONDURILOR EXTERNE NERAMBURSABILE-CHELTUIELI
31.12.2022

Capit- tol	Sub- capit- tol	Pa- ra- graf	Gru- pa / Titlu	Ar- ti- col	Al- ne- at	Denumire indicator	Credite de angajament		Credite bugetare		Angajamente bugetare	Angajamente legale	Plati efectuate	Angajamente legale de platit	Cheltuieli efective
							1 initiale	2 definitive	3 initiale	4 definitive					
			A			B	1	2	3	4	5	6	7	8=6-7	9
5008						FONDURI EXTERNE NERAMBURSABILE		2.146.010	2.146.010	2.146.010	990.650	990.650	990.650		71.698
6708						CULTURA, RECREERE SI RELIGIE		2.146.010	2.146.010	2.146.010	990.650	990.650	990.650		71.698
	03					Servicii culturale		2.146.010	2.146.010	2.146.010	990.650	990.650	990.650		71.698
	12					Consolidarea si restaurarea monumentelor									
	12					istorice		2.146.010	2.146.010	2.146.010	990.650	990.650	990.650		71.698

JUDETUL HUNEDOARA
DETALIEREA CHELTUIELILOR
- fonduri externe nerambursabile -
31.12.2022

Pag. 2 - lei-

Capi- tol	Sub- capi- tol	Pa- ra- graf	Gru- pa / Titlu	Ar- ti- col	Ali- ne- at	Denumire indicator	Credite de angajament		Credite bugetare		Angajamente bugetare	Angajamente legale	Plati efectuate	Angajamente legale de platit	Cheltuieli efective	
							1 initiale	2 definitive	3 initiale	4 definitive						
A																
B																
5008						FONDURI EXTERNE NERAMBURSABILE	2.146.010	2.146.010	2.146.010	2.146.010	990.650	990.650	990.650	8-6-7	71.698	
	01					CHELTUIELI CURENTE	2.146.010	2.146.010	2.146.010	2.146.010	990.650	990.650	990.650		71.698	
	58					TITLUL X PROIECTE CU FINANTARE DIN FONDURI EXTERNE NERAMBURSABILE										
						CADRULUI FINANCIAR 2014-2020	2.146.010	2.146.010	2.146.010	2.146.010	990.650	990.650	990.650		71.698	
	58					Mecanismele financiare Spatiul Economic European si Norvegian 2014-2021	2.146.010	2.146.010	2.146.010	2.146.010	990.650	990.650	990.650		71.698	
	58					Finantare nationala	2.146.010	2.146.010	2.146.010	2.146.010	990.650	990.650	990.650		71.698	
	58					Finantare externa nerambursabila	2.146.010	2.146.010	2.146.010	2.146.010	990.650	990.650	990.650		71.698	
	58					CULTURA, RECREERE SI RELIGIE	2.146.010	2.146.010	2.146.010	2.146.010	990.650	990.650	990.650		71.698	
6708						CHELTUIELI CURENTE	2.146.010	2.146.010	2.146.010	2.146.010	990.650	990.650	990.650		71.698	
	01					TITLUL X PROIECTE CU FINANTARE DIN FONDURI EXTERNE NERAMBURSABILE										
						CADRULUI FINANCIAR 2014-2020	2.146.010	2.146.010	2.146.010	2.146.010	990.650	990.650	990.650		71.698	
	58					Mecanismele financiare Spatiul Economic European si Norvegian 2014-2021	2.146.010	2.146.010	2.146.010	2.146.010	990.650	990.650	990.650		71.698	
	58					Finantare nationala	2.146.010	2.146.010	2.146.010	2.146.010	990.650	990.650	990.650		71.698	
	58					Finantare externa nerambursabila	2.146.010	2.146.010	2.146.010	2.146.010	990.650	990.650	990.650		71.698	

Conducatorul institutiei,

**Conducatorul compartimentului
financiar-contabil**



**CONTUL DE EXECUȚIE AL INSTITUȚILOR PUBLICE FINANȚATE
DIN VENITURI PROPRII ȘI SUBVENȚII DIN BUGETUL LOCAL - VENITURI
31.12.2022**

Capi-Sub-Par-Grupa/ Titlu col	Pa-Grupa/ Titlu col	Ar-ti-col	Alte-ne-at	Denumire indicator	Prevederi bugetare initiale	Prevederi bugetare definitive	Drepturi constatate			Incasari realizate	Stingeri pe alte cai decat incasari	Drepturi constatate de incasat
							Total, din care:	din anii precedenti	din anul curent			
A				B	1	2	3=4+5	4	5	6	7	8=3-6-7
0001	10			TOTAL VENITURI-VENITURI	352.837.830	344.860.934	282.222.658	9.771.124	272.451.534	275.991.928	664.333	5.566.397
0002				I. VENITURI CURENTE	201.903.040	200.931.644	154.113.082	9.771.124	144.341.958	147.882.352	664.333	5.566.397
2900				C. VENITURI NEFISCALE	201.903.040	200.931.644	154.113.082	9.771.124	144.341.958	147.882.352	664.333	5.566.397
3000				C1. VENITURI DIN PROPRIETATE	37.400	37.400	14.754	8.031	6.723	5.918		8.836
3010				VENITURI DIN PROPRIETATE	37.400	37.400	14.754	8.031	6.723	5.918		8.836
05				Venituri din concesiuni și închirieri	37.400	37.400	14.754	8.031	6.723	5.918		8.836
30				Alte venituri din concesiuni și închirieri de către instituțiile publice	37.400	37.400	14.754	8.031	6.723	5.918		8.836
3300	10			C2. VANZARI DE BUNURI ȘI SERVICII	201.865.640	200.894.244	154.098.328	9.763.093	144.335.235	147.876.434	664.333	5.557.561
3310				VENITURI DIN PRESTARI DE SERVICII ȘI ALTE ACTIVITATI	201.399.090	200.447.590	152.702.612	9.737.636	142.964.976	147.433.841	664.333	4.604.438
08				Venituri din prestari de servicii	2.399.120	2.399.120	1.654.488	306	1.654.182	1.502.219		152.269
13				Contributia de intretinere a persoanelor asistate				13.860	-13.860			
19				Venituri din serbari și spectacole școlare manifestari culturale, artistice și sportive	210.000	258.500	370.698		370.698	350.698		20.000
21				Venituri din contractele încheiate cu casele de asigurari sociale de sanatate	145.248.250	145.248.250	108.760.729	9.226.051	99.534.678	104.674.393		4.086.336
30				Venituri din contractele încheiate cu directiile de sanatate publica din sume alocate de la bugetul de stat	44.304.970	44.304.970	34.394.405		34.394.405	34.229.705		1.64.700
32				Venituri din contractele încheiate cu institutiile de medicina legala	7.392.000	7.392.000	5.970.000		5.970.000	5.970.000		
50				Alte venituri din prestari de servicii								

JUDETUL HUNEDOARA

CONTUL DE EXECUTIE AL INSTITUTIILOR PUBLICE FINANTATE
DIN VENITURI PROPRII SI SUBVENTII DIN BUGETUL LOCAL - CHELTUIELI
31.12.2022

Capit- ol	Sub- capi- ol	Pa- ra- gra- f	Titlu	Ar- ti- col	Alti- ne- at	Denumire indicator	Credite de angajament		Credite bugetare		Angajamente bugetare	Angajamente legale	Parti efectuate	Angajamente legale de platit	Cheltuieli efective
							1 initiale	2 definitive	3 initiale	4 definitive					
A							B								
5010						TOTAL CHELTUIELI DIN VENITURI PROPRII SI SUBVENTII	13.198.470	360.766.490	351.585.210	271.535.741	271.535.741	271.535.741	271.535.741	274.894.902	
5410						ALTE SERVICII PUBLICE GENERALE	47.000	2.835.000	2.765.000	2.713.839	2.713.839	2.713.839	2.684.597		
10						Servicii publice comunitare de evidenta a persoanelor	47.000	2.835.000	2.765.000	2.713.839	2.713.839	2.713.839	2.684.597		
6610						SANATATE	12.634.880	320.176.490	319.532.710	241.125.966	241.125.966	241.125.966	244.468.114		
06						Servicii medicale in unitati sanitare cu paturi	12.634.880	320.176.490	319.532.710	241.125.966	241.125.966	241.125.966	244.468.114		
6710						CULTURA, RECREERE SI RELIGIE	12.634.880	320.176.490	319.532.710	241.125.966	241.125.966	241.125.966	244.468.114		
03						Servicii culturale	516.590	28.259.000	29.287.500	27.695.936	27.695.936	27.695.936	27.742.191		
03						Muzee	492.590	8.800.000	8.800.000	8.473.206	8.473.206	8.473.206	8.444.312		
04						Institutiile publice de spectacole si concerte	24.000	9.297.000	9.345.500	8.581.459	8.581.459	8.581.459	8.689.508		
50						Alte servicii in domeniile culturii, recreerii si religiei		10.162.000	11.142.000	10.641.271	10.641.271	10.641.271	10.608.371		
8710						ALTE ACTIVITUNI ECONOMICE		9.496.000							
50						Alte activituni economice		9.496.000							

JUDETUL HUNEDOARA

DETALIAREA CHELTUIELOR
INSTITUTII PUBLICE FINANTATE DIN VENITURI PROPRII
SI SUBVENTII DIN BUGETUL LOCAL
31.12.2022

Page 2 - lei-

Capi- tol	Sub- capi- tol	Pa- ra- gra- ful	Gru- pa / Titlu col	Ar- ti- col	Ali- ne- at	Denumire indicator	Credite de angajament		Credite bugetare		Angajamente bugetare	Angajamente legale	Plati efectuate	Angajamente legale de plati	Cheltuieli efective	
							1 initiale	2 definitive	3 initiale	4 definitive						
5010							TOTAL CHELTUIELI DIN VENITURI PROPRII	1	2	3	4	5	6	7	8=6-7	9
						SI SUBVENTII		13.198.470	360.766.490	351.585.210	271.535.741	271.535.741	271.535.741	274.894.902		
						CHELTUIELI CURENTE			347.746.850	340.654.579	263.638.964	263.638.964	263.638.964	270.640.670		
						TITLUL I CHELTUIELI DE PERSONAL			213.550.990	210.061.620	184.775.786	184.775.786	184.775.786	184.126.272		
						Cheltuieli salariale in bani			204.224.510	200.916.140	176.662.825	176.662.825	176.662.825	176.074.420		
						Salarii de baza			132.571.910	129.648.910	117.793.285	117.793.285	117.793.285	117.743.269		
						Sporuri pentru conditii de munca			34.681.170	34.571.700	30.250.868	30.250.868	30.250.868	30.215.703		
						Alte sporuri			14.025.750	14.034.250	11.495.659	11.495.659	11.495.659	11.480.918		
						Fond atarenti platiti cu ora			11.961.840	11.961.840	10.187.423	10.187.423	10.187.423	10.185.460		
						Indemnizatii platite unor persoane din afara unitatii			43.100	50.700	27.496	27.496	27.496	29.277		
						Drepturi de delegare			181.000	156.000	97.845	97.845	97.845	97.671		
						Indemnizatii de hrana			7.339.850	6.851.850	5.780.260	5.780.260	5.780.260	5.784.520		
						Alte drepturi salariale in bani			3.419.890	3.640.890	1.029.989	1.029.989	1.029.989	537.602		
						Cheltuieli salariale in natura			2.659.050	2.599.050	2.390.885	2.390.885	2.390.885	2.326.994		
						Vouchere de vacanta			2.659.050	2.599.050	2.390.885	2.390.885	2.390.885	2.326.994		
						Contributii			6.667.430	6.546.430	5.722.076	5.722.076	5.722.076	5.724.858		
						Contributii de asigurari sociale de stat			1.988.180	1.988.180	1.757.676	1.757.676	1.757.676	1.767.646		
						Prime de asigurare viata platite de angajator pentru angajati			40.000							
						Contributia asiguratorie pentru munca			4.639.250	4.558.250	3.964.400	3.964.400	3.964.400	3.957.212		
						TITLUL II BUNURI SI SERVICII			131.035.930	126.762.529	75.530.707	75.530.707	75.530.707	82.982.043		
						Bunuri si servicii			30.765.320	27.834.280	21.509.335	21.509.335	21.509.335	21.640.167		
						Furnituri de birou			641.030	617.530	514.163	514.163	514.163	508.711		
						Materialie pentru curatenie			713.390	708.390	443.961	443.961	443.961	440.736		
						Incalziri, iluminati si forta motrica			8.601.800	9.026.660	6.847.927	6.847.927	6.847.927	6.410.026		
						Apa, canal si salubritate			2.112.000	2.059.000	1.249.464	1.249.464	1.249.464	1.200.849		

Capi- tol	Sub- capi- tol	Par- gra- fi Titlu	Gru- pa / Titlu col	Ar- ti- col	Alti- ne- at	Denumire indicator	Credite de angajament		Credite bugetare		Angajamente bugetare	Angajamente Legale	Plati efectuate	Angajamente Legale de platit	Cheltuieli efective
							1 initiale	2 definitive	3 initiale	4 definitive					
A							B								
20	01	05				Carburanti si lubrifianti	314.350	295.350	314.350	295.350	257.121	257.121	257.121	283.107	
20	01	06				Piese de schimb	1.232.650	1.176.650	1.232.650	1.176.650	537.486	537.486	537.486	803.746	
20	01	07				Transport	85.300	97.300	85.300	97.300	72.357	72.357	72.357	66.900	
20	01	08				Posta, telecomunicatii, radio, tv, internet	501.150	434.150	501.150	434.150	363.926	363.926	363.926	355.867	
20	01	09				Materiale si prestari de servicii cu caracter functional	8.462.050	5.437.550	8.462.050	5.437.550	4.277.967	4.277.967	4.277.967	4.460.825	
20	01	30				Alte bunuri si servicii pentru intretinere si functionare	8.101.600	7.981.700	8.101.600	7.981.700	6.944.963	6.944.963	6.944.963	7.109.400	
20	02					Reparatii curente	1.795.100	2.045.239	1.795.100	2.045.239	1.152.975	1.152.975	1.152.975	1.133.311	
20	03					Hrana	3.397.000	3.358.000	3.397.000	3.358.000	2.729.305	2.729.305	2.729.305	2.686.845	
20	03	01				Hrana pentru oameni	3.397.000	3.358.000	3.397.000	3.358.000	2.729.305	2.729.305	2.729.305	2.686.845	
20	04					Medicamente si materiale sanitare	84.612.150	84.789.150	84.612.150	84.789.150	44.799.341	44.799.341	44.799.341	52.429.396	
20	04	01				Medicamente	42.393.900	42.393.900	42.393.900	42.393.900	23.599.844	23.599.844	23.599.844	29.770.906	
20	04	02				Materiale sanitare	20.041.800	20.221.800	20.041.800	20.221.800	9.485.445	9.485.445	9.485.445	10.528.042	
20	04	03				Reactivi	17.749.950	17.749.950	17.749.950	17.749.950	10.880.610	10.880.610	10.880.610	11.077.234	
20	04	04				Dezinfectanti	4.426.500	4.423.500	4.426.500	4.423.500	833.442	833.442	833.442	1.053.214	
20	05					Bunuri de natura obiectelor de inventar	1.893.130	1.818.630	1.893.130	1.818.630	1.243.742	1.243.742	1.243.742	678.340	
20	05	01				Uniforme si echipament	266.500	266.500	266.500	266.500	86.446	86.446	86.446	34.033	
20	05	03				Lenjerie si accesorii de pat	139.500	139.500	139.500	139.500	5.998	5.998	5.998	82.426	
20	05	30				Alte obiecte de inventar	1.487.130	1.412.630	1.487.130	1.412.630	1.151.298	1.151.298	1.151.298	561.881	
20	06					Deplasari, detasari, transferari	226.800	191.090	226.800	191.090	132.724	132.724	132.724	134.195	
20	06	01				Deplasari interne, detasari, transferari	156.800	127.090	156.800	127.090	80.092	80.092	80.092	82.300	
20	06	02				Deplasari in strainatate	70.000	64.000	70.000	64.000	52.632	52.632	52.632	51.895	
20	09					Materiale de laborator	32.950	38.950	32.950	38.950	26.626	26.626	26.626	27.642	
20	11					Carti, publicatii si materiale documentare	212.700	187.700	212.700	187.700	185.814	185.814	185.814	12.744	
20	12					Consultanta si expertiza	520.340	470.340	520.340	470.340	87.122	87.122	87.122	87.122	

Capi- tol	Sub- capi- tol	Pa- ra- grafi Titlu col	Gr- pu / Ar- ti- col	Al- ne- at	Denumire indicator	Credite de angajament		Credite bugetare		Angajamente bugetare	Angajamente legale	Plati efectuate	Angajamente legale de platit	Cheltuieli efective
						1 initiale	2 definitive	3 initiale	4 definitive					
A						1	2	3	4	5	6	7	8-6-7	9
20	13				Pregatire profesionala			109.840	64.840	30.344	30.344	30.344		30.854
20	14				Protectia muncii			1.158.540	1.124.540	121.876	121.876	121.876		673.837
20	25				Cheltuieli judiciare si extrajudiciare derivate din actiuni in reprezentarea intereselor statului, potrivit dispozitiilor legale			15.000	15.000	7.121	7.121	7.121		7.121
20	30				Alte cheltuieli			6.297.060	4.824.770	3.504.382	3.504.382	3.504.382		3.440.469
20	30	01			Reclama si publicitate			1.589.550	561.950	531.910	531.910	531.910		534.022
20	30	02			Protocol si reprezentare			20.000	30.000	11.309	11.309	11.309		11.350
20	30	03			Prime de asigurare non-viaza			324.200	304.200	214.335	214.335	214.335		208.635
20	30	04			Chirii			1.253.250	1.188.960	595.899	595.899	595.899		590.124
20	30	09			Executarea silita a creanțelor bugetare			44.000	44.000					
20	30	30			Alte cheltuieli cu bunuri si servicii			3.066.060	2.695.660	2.150.929	2.150.929	2.150.929		2.096.338
56					TITLUL VIII PROIECTE CU FINANTARE DIN FONDURI EXTERNE NERAMBURSABILE (FEN)									
					POSTADERARE									
56	15				Alte programe comunitare finantate in perioada 2007-2013									2.688
56	15	01			Finantare nationala									1.577
56	16				Alte facilitari si instrumente postaderare									1.577
56	16	01			Finantare nationala									1.111
58					TITLUL X PROIECTE CU FINANTARE DIN FONDURI EXTERNE NERAMBURSABILE CADRULUI FINANCIAR 2014-2020									
58	16				Alte facilitari si instrumente postaderare									7.096
58	16	01			Finantarea nationala									7.096
59					TITLUL XI ALTE CHELTUIELI			3.159.930	3.830.430	3.332.471	3.332.471	3.332.471		3.322.571

Capi- tol	Sub- capi- tol	Pa- ra- gra- fi	Titu- lu	Ar- ti- col	Al- te- ne- at	Denumire indicator	Credite de angajament		Credite bugetare		Angajamente bugetare	Angajamente legale	Plati efectuate	Angajamente legale de platit	Cheltuieli efective
							1 initiale	2 definitive	3 initiale	4 definitive					
A							B								
59	17					Despagubiri civile									
59	22					Actiuni cu caracter stiintific si social-cultural									
59	40					Sume aferente persoanelor cu handicap neincadrate									
70						CHELTUIELI DE CAPITAL									
71	01					TITLUL XV ACTIVE NEFINANCIARE									
71	01					Active fixe									
71	01					Constructii									
71	01					Masini, echipamente si mijloace de transport									
71	01					Mobilier, aparatura biroului si alte active corporale									
71	01					Alte active fixe (inclusiv reparatii capitale)									
71	03					Reparatii capitale aferente activelor fixe									
84						PLATI EFECTUATE IN ANII PRECEDENTI SI RECUPERATE IN ANUL CURENT									
85						Titlul XXI PLATI EFECTUATE IN ANII PRECEDENTI SI RECUPERATE IN ANUL CURENT									
85	01					Plati efectuate in anii precedenti si recuperate in anul curent									
85	01					Plati efectuate in anii precedenti si recuperate in anul curent (SF)									
5410						ALTE SERVICII PUBLICE GENERALE CHELTUIELI CURENTE									
							1	2	3	4	5	6	7	8-6-7	9
							410.000	401.500	45.209	45.209	45.209	45.209	45.209	45.209	56.500
							1.800.000	2.490.000	2.477.768	2.477.768	2.477.768	2.477.768	2.477.768	2.553.342	2.553.342
							949.930	938.930	809.494	809.494	809.494	809.494	809.494	912.729	912.729
							13.198.470	13.198.470	10.314.241	10.314.241	10.314.241	10.314.241	10.314.241	4.254.232	4.254.232
							13.635.970	13.198.470	10.314.241	10.314.241	10.314.241	10.314.241	10.314.241	4.254.232	4.254.232
							12.768.720	12.768.720	9.884.491	9.884.491	9.884.491	9.884.491	9.884.491	79.033	79.033
							41.650	41.650	41.650	41.650	41.650	41.650	41.650	3.434.392	3.434.392
							11.922.190	11.922.190	9.138.870	9.138.870	9.138.870	9.138.870	9.138.870	299.254	299.254
							795.180	463.180	449.244	449.244	449.244	449.244	449.244	441.553	441.553
							341.700	341.700	254.727	254.727	254.727	254.727	254.727	441.553	441.553
							429.750	429.750	429.750	429.750	429.750	429.750	429.750	441.553	441.553
							-616.330	-2.267.839	-2.417.464	-2.417.464	-2.417.464	-2.417.464	-2.417.464	-2.417.464	-2.417.464
							-616.330	-2.267.839	-2.417.464	-2.417.464	-2.417.464	-2.417.464	-2.417.464	-2.417.464	-2.417.464
							-616.330	-2.267.839	-2.417.464	-2.417.464	-2.417.464	-2.417.464	-2.417.464	-2.417.464	-2.417.464
							2.835.000	2.765.000	2.713.839	2.713.839	2.713.839	2.713.839	2.713.839	2.684.597	2.684.597
							2.788.000	2.718.000	2.667.429	2.667.429	2.667.429	2.667.429	2.667.429	2.646.992	2.646.992

Capi- tol	Sub- capi- tol	Pa- ra- gra- ful	Gru- pa / Titlu col	Ar- ti- col	Al- ne- at	Denumire indicator	Credite de angajament		Credite bugetare		Angajamente bugetare	Angajamente legale	Plati efectuate	Angajamente legale de platit	Cheltuieli efective
							1 initiale	2 definitive	3 initiale	4 definitive					
A							B								
10	01	30				Alte drepturi salariale in bani	1	2	3	4	5	6	7	8=6-7	9
10	02					Cheltuieli salariale in natura			3.374.170	3.594.170	1.000.156	1.000.156	1.000.156		517.779
10	02	06				Vouchere de vacanta			2.218.450	2.218.450	2.026.305	2.026.305	2.026.305		1.960.914
10	03					Contributii			2.218.450	2.218.450	2.026.305	2.026.305	2.026.305		1.960.914
10	03	01				Contributii de asigurari sociale de stat			6.113.710	6.113.710	5.320.144	5.320.144	5.320.144		5.317.184
10	03	07				Contributia asiguratorie pentru munca			1.988.180	1.988.180	1.757.676	1.757.676	1.757.676		1.767.646
20	01					TITLUL II BUNURI SI SERVICII			4.125.530	4.125.530	3.562.468	3.562.468	3.562.468		3.549.538
20	01	01				Bunuri si servicii			116.957.940	117.742.039	67.085.253	67.085.253	67.085.253		74.922.858
20	01	01				Furnituri de birou			22.370.220	22.721.080	16.738.206	16.738.206	16.738.206		16.879.269
20	01	02				Materiale pentru curatenie			535.530	535.530	433.181	433.181	433.181		435.529
20	01	03				Incalziti, iluminati si forta motrica			639.390	679.390	417.966	417.966	417.966		415.891
20	01	04				Apa, canal si salubritate			7.646.800	7.925.660	5.941.338	5.941.338	5.941.338		5.505.637
20	01	05				Carburanti si lubrifianti			1.958.000	1.958.000	1.167.028	1.167.028	1.167.028		1.118.414
20	01	06				Piese de schimb			149.350	149.350	117.942	117.942	117.942		119.841
20	01	07				Transport			1.130.650	1.130.650	501.405	501.405	501.405		775.979
20	01	08				Posta, telecomunicatii, radio, tv, internet			65.300	77.300	55.016	55.016	55.016		49.559
20	01	09				Materiale si prestari de servicii cu caracter functional			201.650	201.650	161.184	161.184	161.184		154.214
20	01	30				Alte bunuri si servicii pentru intretinere si functionare			4.234.050	4.234.050	3.084.857	3.084.857	3.084.857		3.263.730
20	02					Reparatii curente			5.809.500	5.829.500	4.858.289	4.858.289	4.858.289		5.040.475
20	03					Hrana			1.195.100	1.370.239	519.933	519.933	519.933		495.691
20	03	01				Hrana pentru oameni			3.358.000	3.358.000	2.729.305	2.729.305	2.729.305		2.686.845
20	04	01				Medicamente si materiale sanitare			3.358.000	3.358.000	2.729.305	2.729.305	2.729.305		2.686.845
20	04	01				Medicamente			84.606.650	84.786.650	44.798.850	44.798.850	44.798.850		52.428.102
20	04	02				Materiale sanitare			42.393.900	42.393.900	23.599.844	23.599.844	23.599.844		29.770.906
									20.041.800	20.221.800	9.485.445	9.485.445	9.485.445		10.528.042

Capi- tol	Sub- capi- tol	Pa- ra- graf	Tytu- lul	Ar- ti- col	Alti- ne- at	Denumire indicator	Credite de angajament		Credite bugetare		Angajamente bugetare	Angajamente legale	Plati efectuate	Angajamente legale de platit	Cheltuieli efective	
							1 initiale	2 definitive	3 initiale	4 definitive						
A							B	1	2	3	4	5	6	7	8-6-7	9
						neincadrate										
						70	CHELTUIELI DE CAPITAL									
						71	TITUL XV ACTIVE NEFINANCIARE									
						71 01	Active fixe	12.634.880	12.634.880	12.486.380	12.634.880	9.784.573	9.784.573	9.784.573	3.580.360	
						71 01 01	Constructii	12.205.130	12.056.630	12.056.630	12.205.130	9.354.823	9.354.823	9.354.823	3.580.360	
						71 01 02	Masini, echipamente si mijloace de transport	41.650	41.650	41.650	41.650	41.650	41.650	41.650	133	
						71 01 03	Mobilier, aparatura birouca si alte active corporale	11.592.600	11.592.600	11.444.100	11.592.600	8.830.905	8.830.905	8.830.905	3.119.538	
						71 01 30	Alte active fixe (inclusiv reparatii capitale)	253.180	253.180	253.180	253.180	251.341	251.341	251.341	75.128	
						71 03	Reparatii capitale atenele activelor fixe	317.700	317.700	317.700	317.700	230.927	230.927	230.927	385.561	
						84	PLATI EFECTUATE IN ANII PRECEDENTI SI RECUPERATE IN ANUL CURENT	429.750	429.750	429.750	429.750	429.750	429.750	429.750		
						85	TITUL XXI PLATI EFECTUATE IN ANII PRECEDENTI SI RECUPERATE IN ANUL CURENT	-616.330	-2.267.839	-616.330	-2.267.839	-2.267.839	-2.267.839	-2.267.839		
						85 01	Plati efectuate in anii precedenti si recuperate in anul curent	-616.330	-2.267.839	-616.330	-2.267.839	-2.267.839	-2.267.839	-2.267.839		
						85 01 01	Plati efectuate in anii precedenti si recuperate in anul curent (SF)	-616.330	-2.267.839	-616.330	-2.267.839	-2.267.839	-2.267.839	-2.267.839		
						6710	CULTURA, RECREERE SI RELIGIE	28.239.000	27.742.410	28.239.000	27.742.410	27.695.936	27.695.936	27.695.936	27.742.191	
						01	CHELTUIELI CURENTE	27.742.410	27.742.410	27.742.410	27.742.410	27.362.303	27.362.303	27.362.303	27.105.924	
						10	TITLUL I CHELTUIELI DE PERSONAL	17.609.890	17.302.390	17.609.890	17.302.390	16.490.943	16.490.943	16.490.943	16.518.713	
						10 01	Cheltuieli salariale in bani	16.878.170	16.586.670	16.878.170	16.586.670	15.817.471	15.817.471	15.817.471	15.838.045	
						10 01 01	Salarii de baza	14.247.930	14.137.930	14.247.930	14.137.930	13.638.124	13.638.124	13.638.124	13.696.829	
						10 01 05	Sporturi pentru conditii de munca	1.051.620	1.159.620	1.051.620	1.159.620	1.080.253	1.080.253	1.080.253	1.046.958	

Capi- tol	Sub- capi- tol	Pa- ra- gra- ful Titlu col	Gru- pa / ti- col	Ar- ti- col	Ali- ne- at	Denumire indicator	Credite de angajament		Credite bugetare		Angajamente bugetare	Angajamente legale	Plati efectuate	Angajamente legale de platit	Cheltuieli efective
							1	2	3	4					
A							B								
10	01	06				Alte sporuri	212.050	220.550	183.742	183.742	183.742	183.742	183.742	185.531	
10	01	13				Drepturi de delegare	106.000	121.000	85.767	85.767	85.767	85.767	85.593		
10	01	17				Indemnizatii de hrana	1.239.850	915.850	805.671	805.671	805.671	805.671	803.311		
10	01	30				Alte drepturi salariale in bani	20.720	31.720	23.914	23.914	23.914	23.914	19.823		
10	02					Cheltuieli salariale in natura	340.000	340.000	325.430	325.430	325.430	325.430	326.930		
10	02	06				Vouchere de vacanta	340.000	340.000	325.430	325.430	325.430	325.430	326.930		
10	03					Contributii	391.720	375.720	348.042	348.042	348.042	348.042	353.738		
10	03	07				Contributia asiguratorie pentru munca	391.720	375.720	348.042	348.042	348.042	348.042	353.738		
20						TITLUL II BUNURI SI SERVICII	8.196.490	8.851.990	8.283.676	8.283.676	8.283.676	8.283.676	7.914.037		
20	01					Bunuri si servicii	4.728.100	5.001.200	4.662.030	4.662.030	4.662.030	4.662.030	4.657.408		
20	01	01				Furnituri de birou	71.500	68.000	67.024	67.024	67.024	67.024	59.561		
20	01	02				Materiale pentru curatenie	44.000	29.000	25.995	25.995	25.995	25.995	24.845		
20	01	03				Incalzit, iluminat si forta motrica	900.000	1.080.000	886.396	886.396	886.396	886.396	884.196		
20	01	04				Apa, canal si salubritate	85.000	97.000	78.559	78.559	78.559	78.559	78.558		
20	01	05				Carburanti si lubrifianti	105.000	131.000	124.179	124.179	124.179	124.179	144.042		
20	01	06				Piese de schimb	78.000	42.000	32.099	32.099	32.099	32.099	23.945		
20	01	07				Transport	20.000	20.000	17.341	17.341	17.341	17.341	17.341		
20	01	08				Posta, telecomunicatii, radio, tv, internet	212.500	217.500	189.529	189.529	189.529	189.529	188.440		
20	01	09				Materiale si prestari de servicii cu caracter functional	1.063.000	1.191.500	1.181.122	1.181.122	1.181.122	1.181.122	1.194.643		
20	01	30				Alte bunuri si servicii pentru intretinere si functionare	2.149.100	2.125.200	2.059.786	2.059.786	2.059.786	2.059.786	2.042.037		
20	02					Reparatii curente	565.000	655.000	613.078	613.078	613.078	613.078	617.656		
20	04					Medicamente si materiale sanitare	5.500	2.500	491	491	491	491	1.294		
20	04	03				Reactivi	500	500	491	491	491	491	491		
20	04	04				Dezinfectanti	5.000	2.000					803		
20	05					Bunuri de natura obiectelor de inventar	221.030	258.530	238.421	238.421	238.421	238.421	191.442		

Capi- tol	Sub- capi- tol	Pa- ra- gra- ful titlu col	Ar- ti- col	Al- ne- at	Denumire indicator	Credite de angajament		Credite bugetare		Angajamente bugetare	Angajamente legale	Plati efectuate	Angajamente legale de platit	Cheltuieli efective
						1 initiale	2 definitive	3 initiale	4 definitive					
A						B								
					58 16 01	Finantarea nationala								
					59	TTITLUL XI ALTE CHELTUIELI			1.936.030	2.616.530	2.587.684	2.587.684	2.587.684	7.096
					59 17	Despagubiri civile				1.500	1.500	1.500	1.500	2.663.390
					59 22	Actiuni cu caracter stiintific si social-cultural								1.500
					59 40	Sume aferente persoanelor cu handicap neincadrate			1.800.000	2.490.000	2.477.768	2.477.768	2.477.768	2.553.342
					70	CHELTUIELI DE CAPITAL			136.030	125.030	108.416	108.416	108.416	108.548
					71	TTITLUL XV ACTIVE NEFINANCIARE			516.590	516.590	483.258	483.258	483.258	636.267
					71 01	Active fixe			516.590	516.590	483.258	483.258	483.258	636.267
					71 01 01	Construcii			516.590	516.590	483.258	483.258	483.258	78.900
					71 01 02	Masini, echipamente si mijloace de transport				282.590	261.555	261.555	261.555	283.376
					71 01 03	Mobilier, aparatura birou si alte active corporale			210.000	210.000	197.903	197.903	197.903	220.498
					71 01 30	Alte active fixe (inclusiv reparatii capitale)			24.000	24.000	23.800	23.800	23.800	53.493
					84	PLATI EFECTUATE IN ANII PRECEDENTI SI RECUPERATE IN ANUL CURENT								
					85	Titlul XXI PLATI EFECTUATE IN ANII PRECEDENTI SI RECUPERATE IN ANUL CURENT								
					85 01	Plati efectuate in anii precedenti si recuperate in anul curent								
					85 01 01	Plati efectuate in anii precedenti si recuperate in anul curent (SF)								
					8710	ALTE ACTIUNI ECONOMICE CHELTUIELI CURENTE			9.496.000		-149.625	-149.625	-149.625	-149.625
					01				8.910.000					

Capi- tol	Sub- capi- tol	Pa- ra- gra- ful	Gru- pa / Titlu col	Ar- ti- col	Al- ne- at	Denumire indicator	Credite de angajament		Credite bugetare		Angajamente bugetare	Angajamente legale	Plati efectuate	Angajamente legale de plati	Cheltuieli efective
							1 initiale	2 definitive	3 initiale	4 definitive					
A							B								
10						TITLUL I CHELTUIELI DE PERSONAL	1	2	3	4	5	6	7	8=6-7	9
10	01					Cheltuieli salariale in bani			3.187.000						
10	01	01				Salarii de baza			3.020.000						
10	01	01				Sporuri pentru conditii de munca			2.756.000						
10	01	05				Sporuri pentru conditii de munca			35.000						
10	01	13				Drepturi de delegare			50.000						
10	01	17				Indemnizatii de hrana			164.000						
10	01	30				Alte drepturi salariale in bani			15.000						
10	02					Cheltuieli salariale in natura			60.000						
10	02	06				Vouchere de vacanta			60.000						
10	03					Contributii			107.000						
10	03	05				Prime de asigurare viata plătite			40.000						
10	03	07				Contributia asiguratorie pentru munca			67.000						
20						TITLUL II BUNURI SI SERVICII			5.713.000						
20	01					Bunuri si servicii			3.564.000						
20	01	01				Furnituri de birou			20.000						
20	01	02				Materiale pentru curatenie			30.000						
20	01	03				Incalziti, iluminati si forta motrica			36.000						
20	01	04				Apa, canal si salubritate			65.000						
20	01	05				Carburanti si lubrifianti			50.000						
20	01	06				Piese de schimb			20.000						
20	01	08				Posta, telecomunicatii, radio, tv, internet			72.000						
20	01	09				Materiale si prestari de servicii cu caracter functional			3.155.000						
20	01	30				Alte bunuri si servicii pentru intretinere si functionare			116.000						
20	02					Reparatii curente			10.000						

Capi- tol	Sub- capi- tol	Pa- ra- gra- ful Titlu	Gr- pa / Titlu col	Ar- ti- col	Alf- ne- at	Denumire indicator	Credite de angajament		Credite bugetare		Angajamente bugetare	Angajamente legale	Plati efectuate	Angajamente legale de platit	Cheltuieli efective
							1	2	3	4					
A							B								
	20	03				Hrana			39.000						
	20	03	01			Hrana pentru oameni			39.000						
	20	05				Bunuri de natura obiectelor de inventar			119.000						
	20	05	30			Alte obiecte de inventar			119.000						
	20	06				Deplasari, deplasari, transferari			45.000						
	20	06	01			Deplasari interne, deplasari, transferari			40.000						
	20	06	02			Deplasari in strainatate			5.000						
	20	12				Consultanta si expertiza			15.000						
	20	13				Pregatire profesionala			20.000						
	20	14				Protectia muncii			30.000						
	20	30				Alte cheltuieli			1.871.000						
	20	30	01			Reclama si publicitate			1.078.000						
	20	30	03			Prime de asigurare non-viata			20.000						
	20	30	04			Chirii			51.000						
	20	30	30			Alte cheltuieli cu bunuri si servicii			722.000						
	59					TITLUL XI ALTE CHELTUIELI			10.000						
	59	17				Despagubiri civile			10.000						
	70					CHELTUIELI DE CAPITAL			586.000						
	71					TITLUL XV ACTIVE NEFINANCIARE			586.000						
	71	01				Active fixe			586.000						
	71	01	02			Masini, echipamente si mijloace de transport			254.000						
	71	01	03			Mobilier, aparatura birou si alte active corporale			332.000						

Conducatorul institutiei,

Conducatorul compartimentului
financiar-contabil

CONTUL DE EXECUTIE AL BUGETULUI LOCAL - VENITURI
SECTIUNEA DE FUNCTIONARE
31.12.2022

Pag. 1 -lei-

Capi- tol	Sub- capi- tol	Pa- ra- graf	Gru- pa / Titlu	Ar- ti- col	Ali- ne- at	Denumire indicator	Prevederi bugetare initiale	Prevederi bugetare definitive	Drepturi constatate			Incasari realizate	Stingeri pe alte cai decat incasari	Drepturi constatate de incasat
									Total, din care:	din anii precedenti	din anul curent			
A						B	1	2	3=4+5	4	5	6	7	8=3-6-7
0001	02					TOTAL VENITURI-BUGET LOCAL	218.998.710	244.957.700	245.674.075	663.350	245.010.725	244.992.015		682.060
0002						I. VENITURI CURENTE	216.344.710	242.098.950	242.958.195	663.350	242.294.845	242.276.135		682.060
0003						A. VENITURI FISCALE	239.644.000	262.076.000	260.892.140	663.350	260.228.790	260.228.790		663.350
0004						A1. IMPOZIT PE VENIT, PROFIT SI CASTIGURI DIN CAPITAL	82.149.000	82.337.000	82.552.496	663.350	81.889.146	81.889.146		663.350
0005						A1.1 IMPOZIT PE VENIT, PROFIT SI CASTIGURI DIN CAPITAL DE LA PERSOANE JURIDICE		188.000	851.148	663.350	187.798	187.798		663.350
0102	01					IMPOZIT PE PROFIT		188.000	851.148	663.350	187.798	187.798		663.350
						Impozit pe profit de la agentii economice		188.000	851.148	663.350	187.798	187.798		663.350
0300	02					A1.2 IMPOZIT PE VENIT, PROFIT SI CASTIGURI DIN CAPITAL DE LA PERSOANE FIZICE			81.701.348		81.701.348			
0402						COTE SI SUME DEFALCATE DIN IMPOZITUL PE VENIT	82.149.000	82.149.000	81.701.348		81.701.348	81.701.348		
	01					Cote defalcate din impozitul pe venit	72.061.000	72.061.000	71.667.818		71.667.818	71.667.818		
	04					Sume alocate din cotele defalcate din impozitul pe venit pentru cechilibrarea bugetelor locale	10.088.000	10.088.000	10.033.530		10.033.530	10.033.530		
1000	02					A4 IMPOZIT SI TAXE PE BUNURI SI SERVICII SUME DEFALCATE DIN TVA	157.495.000	179.739.000	178.339.644		178.339.644	178.339.644		
1102	01					Sume defalcate din taxa pe valoarea adaugata pentru finantarea cheltui- rilor descentralizate la nivelul judetelor	156.278.000	178.522.000	176.776.362		176.776.362	176.776.362		
05						Sume defalcate din taxa pe valoarea judetelor	56.686.000	62.673.000	60.927.362		60.927.362	60.927.362		

Capi- tol	Sub- capi- tol	Pa- ra- gra- ful	Gru- pa / Titlu col	Ar- ti- ne- at	Alit-	Denumire indicator	Prevederi bugetare initiale	Prevederi bugetare definitive	Drepturi constatate			Incasari realizate	Singeri pe alte cai decat incasari	Drepturi constatate de incasat
									Total, din care:	din anii precedenti	din anul curent			
A						B	1	2	3=4+5	4	5	6	7	8=3-6-7
4202	35					medico-sociale	1.100.000	1.100.000	983.000		983.000	983.000		
	73					Subventii pentru realizarea activitatii de colectare; transport, depozitare si neutralizare a deseurilor de origine animala		35.750	5.640		5.640	5.640		

Capi- tol	Sub- capi- tol	Pa- ra- gra- ful	Gru- pa / Titu- lul	Ar- ti- col	Ali- ne- at	Denumire indicator	Credite de angajament		Credite bugetare		Angajamente bugetare	Angajamente legale	Plati efectuate	Angajamente legale de platit	Cheltuieli efective
							1	2	3	4					
A						B									
						sociala si medico-sociale									
	51	01	46			Transferuri din bugetele locale pentru finantarea cheltuielilor curente din domeniul sanatatii	3.734.000								
		51	01	60		Transferuri din bugetul judetului pentru clasele de invatamant special organizate in cadrul unitatilor de invatamant in masa	3.400.000		3.962.000	3.833.591	3.833.591	3.833.591	3.833.591	3.833.590	
		51	01	70		Transferuri acordate in baza contractelor de parteneriat sau asociere	1.702.500		1.747.500	1.570.556	1.570.556	1.570.556	1.570.556	1.570.556	
		55				TITLUL VII ALTE TRANSFERURI	250.000		450.000	422.307	422.307	422.307	422.307	422.307	
		55	01			A. Transferuri interne	1.517.000		2.089.750	1.704.660	1.704.660	1.704.660	1.704.660	1.704.206	
		55	01	18		Alte transferuri curente interne	1.494.000		2.066.750	1.681.660	1.681.660	1.681.660	1.681.660	1.681.660	
		55	01	65		Sume reprezentand contributia unitatilor administrativ-teritoriale la Fondul IID	1.494.000		1.494.000	1.493.862	1.493.862	1.493.862	1.493.862	1.493.862	
		55	02			B. Transferuri curente in strainatate (catre organizatii internationale)	23.000		23.000	23.000	23.000	23.000	23.000	22.546	
		55	02	01		Contributii si cotizatii la organisme internationale	23.000		23.000	23.000	23.000	23.000	23.000	22.546	
		57				TITLUL VIII ASISTENTA SOCIALA	7.781.000		7.959.000	7.430.305	7.430.305	7.430.305	7.430.305	7.573.907	
		57	02			Ajutoare sociale	7.781.000		7.959.000	7.430.305	7.430.305	7.430.305	7.430.305	7.573.907	
		57	02	01		Ajutoare sociale in numerar	435.000		705.000	692.823	692.823	692.823	692.823	789.054	
		57	02	02		Ajutoare sociale in natura	7.346.000		7.254.000	6.737.482	6.737.482	6.737.482	6.737.482	6.784.853	
		59				TITLUL XI ALTE CHELTUIELI	16.907.750		17.493.150	16.850.521	16.850.521	16.850.521	16.850.521	15.465.603	
		59	01			Burse	957.750		1.101.750	1.004.500	1.004.500	1.004.500	1.004.500	1.002.900	
		59	11			Asociatii si fundatii	3.750.000		3.595.000	3.548.024	3.548.024	3.548.024	3.548.024	3.548.024	
		59	12			Sustinerea cultelor	2.700.000		2.700.000	2.699.990	2.699.990	2.699.990	2.699.990	2.699.990	

Capi- tol	Sub- capi- tol	Pa- ra- gra- ful Titlu col	Ar- ti- col	Ali- ne- at	Denumire indicator	Credite de angajament		Credite bugetare		Angajamente bugetare	Angajamente legale	Plati efectuate	Angajamente legale de platit	Cheltuieli efective	
						1 initiale	2 definitive	3 initiale	4 definitive						
A						B	1	2	3	4	5	6	7	8-6-7	9
					afara unitatii										
			10	01	13	Drepturi de delegare			800.000	685.000	684.619	684.619	684.619	687.588	
			10	01	17	Indemnizatii de hrana			200.000	45.000	33.654	33.654	33.654	33.654	
			10	01	30	Alte drepturi salariale in bani			700.000	535.000	330.965	330.965	330.965	330.357	
			10	02		Cheltuieli salariale in natura			800.000	670.000	666.784	666.784	666.784	663.040	
			10	02	06	Vouchere de vacanta			260.000	215.000	213.948	213.948	213.948	213.948	
			10	03		Contributii			260.000	215.000	213.948	213.948	213.948	213.948	
			10	03	07	Contributia asiguratorie pentru munca			550.000	430.000	425.614	425.614	425.614	427.427	
			20			TITLUL II BUNURI SI SERVICII			550.000	430.000	425.614	425.614	425.614	427.427	
			20	01		Bunuri si servicii			9.300.000	9.794.250	7.121.093	7.121.093	7.121.093	7.018.823	
			20	01	01	Furnituri de birou			6.380.000	5.191.750	3.873.320	3.873.320	3.873.320	4.006.199	
			20	01	02	Materiale pentru curatenie			100.000	100.000	68.445	68.445	68.445	68.534	
			20	01	03	Incalziri, iluminati si forta motrica			120.000	120.000	37.425	37.425	37.425	40.637	
			20	01	04	Apa, canal si salubritate			800.000	800.000	479.018	479.018	479.018	479.018	
			20	01	05	Carburanti si lubrifianti			60.000	60.000	58.787	58.787	58.787	58.787	
			20	01	06	Piese de schimb			310.000	310.000	236.975	236.975	236.975	258.575	
			20	01	08	Posta, telecomunicatii, radio, tv, internet			40.000	40.000	5.834	5.834	5.834	5.834	
			20	01	09	Materiale si prestari de servicii cu caracter functional			300.000	300.000	298.200	298.200	298.200	298.200	
			20	01	30	Alte bunuri si servicii pentru intretinere si functionare			400.000	400.000	299.676	299.676	299.676	256.506	
			20	02		Reparatii curente			4.250.000	3.061.750	2.388.960	2.388.960	2.388.960	2.540.108	
			20	05		Bunuri de natura obiectelor de inventar			300.000	745.000	739.206	739.206	739.206	739.206	
			20	05	30	Alte obiecte de inventar			400.000	400.000	304.870	304.870	304.870	55.318	
			20	06		Deplasari, detasari, transferari			400.000	400.000	304.870	304.870	304.870	55.318	
			20	06	01	Deplasari interne, detasari, transferari			320.000	320.000	133.591	133.591	133.591	133.591	
			20	06	02	Deplasari in strainatate			120.000	120.000	74.445	74.445	74.445	74.445	
									200.000	200.000	59.146	59.146	59.146	59.146	

Capi- tol	Sub- capi- tol	Pa- ra- gra- ful	Gr- pa / Titlu col	Ar- ti- col	Ali- ne- at	Denumire indicator	Credite de angajament		Credite bugetare		Angajamente bugetare	Angajamente legale	Plati efectuate	Angajamente legale de platit	Cheltuieli efective
							1	2	3	4					
A						B									
						de angajator pentru angajati									
						Contributia asiguratorie pentru munca	40.000	40.000	40.000	39.957	39.957	39.957	39.957	39.957	39.957
						TITLUL II BUNURI SI SERVICII	42.000	94.500	91.739	91.739	91.739	91.739	91.739	91.677	91.677
						Bunuri si servicii	1.232.550	5.654.480	5.469.543	5.469.543	5.469.543	5.469.543	5.469.543	6.250.716	6.250.716
						Furnituri de birou	396.000	3.098.500	3.059.400	3.059.400	3.059.400	3.059.400	3.059.400	3.069.215	3.069.215
						Materiale pentru curatenie	3.000	18.000	18.000	17.147	17.147	17.147	17.147	18.318	18.318
						Incalziri, iluminat si forta motrica	8.000	21.800	21.800	18.832	18.832	18.832	18.832	21.653	21.653
						Apa, canal si salubritate	40.000	77.000	77.000	73.842	73.842	73.842	73.842	84.904	84.904
						Carburanti si lubrifianti	5.000	47.000	47.000	34.921	34.921	34.921	34.921	34.921	34.921
						Piese de schimb	100.000	160.200	160.200	156.581	156.581	156.581	156.581	142.523	142.523
						Transport	100.000	104.000	104.000	100.612	100.612	100.612	100.612	108.012	108.012
						Posta, telecomunicatii, radio, tv, internet	5.000	5.000	5.000	4.141	4.141	4.141	4.141	4.141	4.141
						Materiale si prestari de servicii cu caracter functional	50.000	101.000	101.000	97.232	97.232	97.232	97.232	97.232	97.232
						Alte bunuri si servicii pentru intretinere si functionare	55.000	2.499.300	2.497.273	2.497.273	2.497.273	2.497.273	2.497.273	2.498.150	2.498.150
						Reparatii curente	35.000	65.000	58.819	58.819	58.819	58.819	58.819	59.361	59.361
						Hrana	30.000	9.000	8.242	8.242	8.242	8.242	8.242	8.242	8.242
						Hrana pentru oameni	333.000	364.000	363.655	363.655	363.655	363.655	363.655	363.655	363.655
						Hrana pentru animale	330.000	361.000	360.655	360.655	360.655	360.655	360.655	360.655	360.655
						Medicamente si materiale sanitare	3.000	3.000	3.000	3.000	3.000	3.000	3.000	3.000	3.000
						Medicamente	20.000	20.200	20.200	19.337	19.337	19.337	19.337	19.337	19.337
						Materiale sanitare	5.000	10.200	10.200	10.179	10.179	10.179	10.179	10.179	10.179
						Dezinfectanti	10.000	10.000	9.158	9.158	9.158	9.158	9.158	9.158	9.158
						Bunuri de natura obiectelor de inventar	200.000	367.000	361.815	361.815	361.815	361.815	361.815	1.096.894	1.096.894
						Uniforme si echipament	145.000	254.000	253.580	253.580	253.580	253.580	253.580	930.894	930.894
						Lenjerie si accesorii de pat	5.000	5.000	4.985	4.985	4.985	4.985	4.985	680	680

Capi- tol	Sub- capi- tol	Pa- ra- gra- ful titlu col	Ar- ti- col	Al- ne- at	Denumire indicator	Credite de angajament		Credite bugetare		Angajamente bugetare	Angajamente legale	Plati efectuate	Angajamente legale de plati	Cheltuieli efective
						1 initiale	2 definitive	3 initiale	4 definitive					
A						1	2	3	4	5	6	7	8-6-7	9
20	05	30			Alte obiecte de inventar			50.000	108.000	103.250	103.250	103.250		165.320
20	06				Deplasari, detasari, transferari			40.000	52.160	46.734	46.734	46.734		46.734
20	06	01			Deplasari interne, detasari, transferari			10.000	7.920	6.914	6.914	6.914		6.914
20	06	02			Deplasari in strainatate			30.000	44.240	39.820	39.820	39.820		39.820
20	11				Carti, publicatii si materiale documentare			5.000	5.000	4.561	4.561	4.561		4.561
20	12				Consultanta si expertiza				1.000	1.000	1.000	1.000		1.000
20	13				Pregatire profesionala			22.550	31.900	31.809	31.809	31.809		31.809
20	14				Protectia muncii			18.000	31.000	27.347	27.347	27.347		27.347
20	30				Alte cheltuieli			168.000	1.674.920	1.545.643	1.545.643	1.545.643		1.581.922
20	30	01			Reclama si publicitate				654.420	554.268	554.268	554.268		556.512
20	30	03			Prime de asigurare non-viata			113.000	103.000	101.200	101.200	101.200		101.200
20	30	04			Chirii			5.000	5.000	1.699	1.699	1.699		1.699
20	30	30			Alte cheltuieli cu bunuri si servicii			50.000	912.500	888.476	888.476	888.476		922.511
50					TITLUL V FONDURI DE REZERVA			100.000	100.000					
					Fond de rezerva bugetara la dispozitia autoritatilor locale			100.000	100.000					
51					TITLUL VI TRANSFERURI INTRE UNITATI ALE ADMINISTRATIEI PUBLICE			10.573.000	2.593.000	2.535.589	2.535.589	2.535.589		2.535.589
51	01				Transferuri curente			10.573.000	2.593.000	2.535.589	2.535.589	2.535.589		2.535.589
51	01	01			Transferuri catre institutiile publice			10.573.000	2.593.000	2.535.589	2.535.589	2.535.589		2.535.589
55					TITLUL VII ALTE TRANSFERURI			15.000	15.000	15.000	15.000	15.000		15.000
55	01				A. Transferuri interne			15.000	15.000	15.000	15.000	15.000		15.000
55	01	18			Alte transferuri curente interne			15.000	15.000	15.000	15.000	15.000		15.000
59					TITLUL XI ALTE CHELTUIELI				7.410	7.410	7.410	7.410		7.410
59	17				Despagubiri civile				7.410	7.410	7.410	7.410		7.410
84					PLATI EFECTUATE IN ANII PRECEDENTI SI RECUPERATE IN ANUL CURENT					-107.545	-107.545	-107.545		

Capi- tol	Sub- capi- tol	Pa- ra- gra- ful	Gru- pa / Titlu	Ar- ti- col	Al- te- ne- at	Denumire indicator	Credite de angajament		Credite bugetare		Angajamente bugetare	Angajamente legale	Plati efectuate	Angajamente legale de plati	Cheltuieli efectuate
							1 initiale	2 definitive	3 initiale	4 definitive					
A							B								
			85			Titlu XXI PLATI EFECTUATE IN ANII PRECEDENTI SI RECUPERATE IN ANUL CURENT									
			85	01		Plati efectuate in anii precedenti si recuperate in anul curent					-107,545	-107,545	-107,545	-107,545	
			85	01	01	Plati efectuate in anii precedenti si recuperate in anul curent (SF)					-107,545	-107,545	-107,545	-107,545	
			5502			TRANZACTII PRIVIND DATORIA PUBLICA SI IMPRUMUTURI									
			01			CHELTUIELI CURENTE	4.000.000		1.420.050	1.408.965	1.408.965	1.408.965	1.408.965	1.370.213	
			30			TITLUL III DOBANZI	4.000.000		1.420.050	1.408.965	1.408.965	1.408.965	1.408.965	1.370.213	
			30	01		Dobanzi aferente datoriei publice interne	4.000.000		1.420.050	1.408.965	1.408.965	1.408.965	1.408.965	1.370.213	
			30	01	01	Dobanzi aferente datoriei publice interne directe			1.420.050	1.408.965	1.408.965	1.408.965	1.408.965	1.370.213	
			6000	02		Partea II-a APARARE, ORDINE PUBLICA SI SIGURANTA NATIONALA									
			6002			APARARE	279.500		279.500	213.768	213.768	213.768	213.768	208.025	
			01			CHELTUIELI CURENTE	274.500		274.500	208.768	208.768	208.768	208.768	203.025	
			20			TITLUL II BUNURI SI SERVICII	274.500		274.500	208.768	208.768	208.768	208.768	203.025	
			20	01		Bunuri si servicii	274.500		274.500	208.768	208.768	208.768	208.768	203.025	
			20	01	01	Furnituri de birou	221.100		221.100	188.171	188.171	188.171	188.171	191.581	
			20	01	02	Materiale pentru curatenie	11.600		11.600	11.600	11.600	11.600	11.600	11.600	
			20	01	03	Incalziri, iluminat si forta motrica	7.500		7.500	7.498	7.498	7.498	7.498	7.498	
			20	01	04	Apa, canal si salubritate	85.000		85.000	65.070	65.070	65.070	65.070	65.070	
			20	01	05	Carburanti si lubrifianti	20.000		20.000	14.927	14.927	14.927	14.927	14.927	
			20	01	06	Piese de schimb	11.000		11.000	10.730	10.730	10.730	10.730	14.140	
			20	01	08	Posta, telecomunicatii, radio, tv, internet	11.000		11.000	8.783	8.783	8.783	8.783	8.783	
							10.000		10.000	8.323	8.323	8.323	8.323	8.323	

Capi- tol	Sub- capi- tol	Pa- ra- gra- ful	Gr- pa / Titlu col	Ar- ti- cole	Al- ne- at	Denumire indicator	Credite de angajament		Credite bugetare		Angajamente bugetare	Angajamente legale	Plati efectuate	Angajamente legale de plati	Cheltuieli efective
							1 initiale	2 definitive	3 initiale	4 definitive					
A							B								
							1	2	3	4	5	6	7	8=6-7	9
20	01	04				Apa, canal si salubritate	33.700	60.700	49.572	49.572	49.572	49.572	49.572		50.613
20	01	05				Carburanti si lubrifianti	140.250	351.250	341.097	341.097	341.097	341.097	341.097		336.173
20	01	06				Piese de schimb	99.000	104.500	96.655	96.655	96.655	96.655	96.655		101.139
20	01	07				Transport	243.000	342.000	337.828	337.828	337.828	337.828	337.828		340.476
20	01	08				Posta, telecomunicatii, radio, tv, internet	108.000	119.000	107.588	107.588	107.588	107.588	107.588		107.743
20	01	09				Materiale si prestari de servicii cu caracter functional	50.000	58.000	56.338	56.338	56.338	56.338	56.338		55.157
20	01	30				Alte bunuri si servicii pentru intretinere si functionare	102.000	121.300	120.374	120.374	120.374	120.374	120.374		240.643
20	02					Reparatii curente	25.000	64.700	60.000	60.000	60.000	60.000	60.000		40.319
20	03					Hrana	829.000	1.117.000	1.082.000	1.082.000	1.082.000	1.082.000	1.082.000		1.114.190
20	03	01				Hrana pentru carmeni	829.000	1.117.000	1.082.000	1.082.000	1.082.000	1.082.000	1.082.000		1.114.190
20	04	01				Medicamente si materiale sanitare	31.500	36.300	35.567	35.567	35.567	35.567	35.567		43.521
20	04	01				Medicamente	1.000	1.475	1.475	1.475	1.475	1.475	1.475		750
20	04	02				Materiale sanitare	10.500	10.395	10.395	10.395	10.395	10.395	10.395		15.489
20	04	04				Dezinfectanti	20.000	24.430	23.697	23.697	23.697	23.697	23.697		27.282
20	05					Bunuri de natura obiectelor de inventar	63.100	92.600	85.555	85.555	85.555	85.555	85.555		13.988
20	05	01				Uniforme si echipament	3.500	5.000	633	633	633	633	633		
20	05	03				Lenjerie si accesorii de pat	3.000	10.000	10.000	10.000	10.000	10.000	10.000		
20	05	30				Alte obiecte de inventar	56.600	77.600	74.922	74.922	74.922	74.922	74.922		13.988
20	06					Deplasari, detasari, transferari	22.000	28.200	26.701	26.701	26.701	26.701	26.701		26.701
20	06	01				Deplasari interne, detasari, transferari	22.000	28.200	26.701	26.701	26.701	26.701	26.701		26.701
20	11					Carti, publicatii si materiale documentare	5.000	2.000	2.000	2.000	2.000	2.000	2.000		
20	13					Pregatire profesionala	60.000	52.000	50.539	50.539	50.539	50.539	50.539		50.539
20	14					Protectia muncii	22.700	22.700	20.155	20.155	20.155	20.155	20.155		20.155
20	30					Alte cheltuieli	95.000	173.500	173.476	173.476	173.476	173.476	173.476		104.738

Capit- ol	Sub- capit- ol	Pa- ra- graf	Gru- pa / Titlu	Ar- ti- col	Ali- ne- at	Denumire indicator	Credite de angajament		Credite bugetare		Angajamente bugetare	Angajamente legale	Plati efectuate	Angajamente legale de platit	Cheltuieli efective
							1	2	3	4					
A						B									
	20	30	30			Alte cheltuieli cu bunuri si servicii			95.000	173.500	173.476	173.476	173.476		104.738
	51					TITLUL VI TRANSFERURI INTRE UNITATI ALE									
						ADMINISTRATIEI PUBLICE			1.702.500	1.747.500	1.570.556	1.570.556	1.570.556		1.570.556
	51	01				Transferuri curente			1.702.500	1.747.500	1.570.556	1.570.556	1.570.556		1.570.556
	51	01	60			Transferuri din bugetul judetului pentru clasele de invatamant special organizate in cadrul unitatilor de invatamant in masa									
	57	02				TITLUL VIII ASISTENTA SOCIALA			1.702.500	1.747.500	1.570.556	1.570.556	1.570.556		1.570.556
	57	02				Ajutoare sociale			5.927.000	5.729.000	5.226.708	5.226.708	5.226.708		5.228.308
	57	02	01			Ajutoare sociale in numerar			207.000	243.000	238.090	238.090	238.090		239.690
	57	02	02			Ajutoare sociale in natura			5.720.000	5.486.000	4.988.618	4.988.618	4.988.618		4.988.618
	59					TITLUL XI ALTE CHELTUIELI			957.750	1.101.750	1.004.500	1.004.500	1.004.500		1.002.900
	59	01				Burse			957.750	1.101.750	1.004.500	1.004.500	1.004.500		1.002.900
6602						SANATATE			5.834.000	5.673.960	5.539.033	5.539.033	5.539.033		5.590.632
	01					CHELTUIELI CURENTE			5.834.000	5.723.700	5.590.633	5.590.633	5.590.633		5.590.632
	20					TITLUL II BUNURI SI SERVICII				427.700	423.050	423.050	423.050		423.050
	20	02				Reparatii curente				427.700	423.050	423.050	423.050		423.050
	51					TITLUL VI TRANSFERURI INTRE UNITATI ALE									
						ADMINISTRATIEI PUBLICE			4.500.000	3.962.000	3.833.591	3.833.591	3.833.591		3.833.590
	51	01				Transferuri curente			4.500.000	3.962.000	3.833.591	3.833.591	3.833.591		3.833.590
	51	01	39			Transferuri din bugetele locale pentru finantarea unitatilor de asistenta sociala si medico-sociale			1.100.000						
	51	01	46			Transferuri din bugetele locale pentru finantarea cheltuielilor curente din domeniul sanatatii			3.400.000	3.962.000	3.833.591	3.833.591	3.833.591		3.833.590
	55					TITLUL VII ALTE TRANSFERURI			1.334.000	1.334.000	1.333.992	1.333.992	1.333.992		1.333.992

Capi- tol	Sub- capi- tol	Pa- ra- gra- ful	Titlu col	Ar- ti- col	Al- ne- at	Denumire indicator	Credite de angajament		Credite bugetare		Angajamente bugetare	Angajamente legale	Plati efectuate	Angajamente legale de plati	Cheltuieli efective
							1 initiale	2 definitive	3 initiale	4 definitive					
A							B								
20	01	03				Incalziri, iluminat si forta motrica	1.600.000	2.712.000	1.600.000	2.712.000	2.276.682	2.276.682	2.276.682	2.276.682	2.407.971
20	01	04				Apa, canal si salubritate	300.000	644.000	300.000	644.000	586.325	586.325	586.325	586.325	603.673
20	01	05				Carburanti si lubrifianti	80.000	190.000	80.000	190.000	186.612	186.612	186.612	186.612	220.265
20	01	06				Piese de schimb		2.000		2.000	2.000	2.000	2.000	1.789	
20	01	07				Transport		2.000		2.000	2.000	2.000	2.000	2.000	
20	01	08				Posta, telecomunicatii, radio, tv, internet	150.000	208.000	150.000	208.000	207.779	207.779	207.779	207.779	207.973
20	01	09				Materiale si prestari de servicii cu caracter functional		35.000		35.000	35.000	35.000	35.000	35.000	63.357
20	01	30				Alte bunuri si servicii pentru intretinere si functionare	2.616.300	4.812.300	2.616.300	4.812.300	4.065.747	4.065.747	4.065.747	4.065.747	3.740.974
20	02					Reparatii curente	406.500	486.500	406.500	486.500	379.519	379.519	379.519	379.519	379.519
20	03					Hrana	2.060.000	3.463.000	2.060.000	3.463.000	3.277.670	3.277.670	3.277.670	3.277.670	3.123.344
20	03	01				Hrana pentru oameni	2.060.000	3.463.000	2.060.000	3.463.000	3.277.670	3.277.670	3.277.670	3.277.670	3.123.344
20	04					Medicamente si materiale sanitare	300.000	644.000	300.000	644.000	580.333	580.333	580.333	580.333	576.517
20	04	01				Medicamente	284.000	573.000	284.000	573.000	524.068	524.068	524.068	524.068	518.272
20	04	02				Materiale sanitare	16.000	54.000	16.000	54.000	40.900	40.900	40.900	40.900	44.875
20	04	04				Dezinfectanti		17.000		17.000	15.365	15.365	15.365	15.365	13.370
20	05					Bunuri de natura obiectelor de inventar	365.000	907.500	365.000	907.500	701.817	701.817	701.817	701.817	271.322
20	05	01				Uniforme si echipament	122.000	209.000	122.000	209.000	124.907	124.907	124.907	124.907	130.608
20	05	03				Lenjerie si accesorii de pat	62.000	179.500	62.000	179.500	123.874	123.874	123.874	123.874	69.271
20	05	30				Alte obiecte de inventar	181.000	519.000	181.000	519.000	453.036	453.036	453.036	453.036	71.443
20	06					Deplasari, detasari, transferari	25.000	57.500	25.000	57.500	48.446	48.446	48.446	48.446	48.637
20	06	01				Deplasari interne, detasari, transferari	25.000	57.500	25.000	57.500	48.446	48.446	48.446	48.446	48.637
20	11					Carti, publicatii si materiale documentare					48.446	48.446	48.446	48.446	48.637
20	13					Pregatire profesionala	40.000	40.000	40.000	40.000	12.000	12.000	12.000	12.000	11.781
20	14					Protectia muncii	350.000	234.000	350.000	234.000	21.863	21.863	21.863	21.863	21.863
											206.628	206.628	206.628	182.269	

Capi- tol	Sub- capi- ra- tol	Pa- ra- gra- fi	Gr- u- pa / Ti- tu- l	Ar- ti- col	Al- te	Denumire indicator	Credite de angajament		Credite bugetare		Angajamente bugetare	Angajamente legale	Plati efectuate	Angajamente legale de plati	Cheltuieli efective
							1	2	3	4					
A						B									
20	25					Cheltuieli judiciare si extrajudiciare derivate din actiuni in reprezentarea intereselor statului, potrivit dispozitiilor legale									
20	30					Alte cheltuieli	10.000		10.000		5.000	5.000	5.000		5.000
20	30	30				Alte cheltuieli cu bunuri si servicii	350.000		683.000		580.730	580.730	580.730		645.079
51						TITLUL VI TRANSFERURI INTRE UNITATI ALE ADMINISTRATIEI PUBLICE					580.730	580.730	580.730		645.079
51	01					Transferuri curente									
51	01	39				Transferuri din bugetele locale pentru finantarea unitatilor de asistenta sociala si mediu-sociale			2.634.000						
57						TITLUL VIII ASISTENTA SOCIALA									
57	02					Ajutoare sociale	1.854.000		2.230.000		2.203.597	2.203.597	2.203.597		2.345.599
57	02	01				Ajutoare sociale in numerar	1.854.000		2.230.000		2.203.597	2.203.597	2.203.597		2.345.599
57	02	02				Ajutoare sociale in natura	228.000		462.000		454.733	454.733	454.733		549.364
59						TITLUL XI ALTE CHELTUIELI									
59	11					Asociatii si fundatii	3.660.000		1.768.000		1.748.864	1.748.864	1.748.864		1.796.235
59	40					Sume aferente persoanelor cu handicap neincadrate	3.450.000		3.295.000		3.251.094	3.251.094	3.251.094		3.539.910
84						PLATI EFECTUATE IN ANII PRECEDENTI SI RECUPERATE IN ANUL CURENT	210.000		316.000		288.816	288.816	288.816		288.816
85						Titlul XXI PLATI EFECTUATE IN ANII PRECEDENTI SI RECUPERATE IN ANUL CURENT			-496.000		-497.237	-497.237	-497.237		
85	01					Plati efectuate in anii precedenti si recuperate in anul curent			-496.000		-497.237	-497.237	-497.237		
85	01	01				Plati efectuate in anii precedenti si			-496.000		-497.237	-497.237	-497.237		

Capi- tol	Sub- capi- tol	Pa- ra- graf	Gru- pa / Titlu	Ar- ti- col	Alti- ne- at	Denumire indicator	Credite de angajament		Credite bugetare		Angajamente bugetare	Angajamente legale	Plati efectuate	Angajamente legale de platit	Cheltuieli efective
							1 initiale	2 definitive	3 initiale	4 definitive					
A							1	2	3	4	5	6	7	8=6-7	9
81	02	05				Rambursari de credite aferente datoriei publice interne locale			10.000.000	10.000.000	9.767.517	9.767.517	9.767.517		
9902	96					excedent/deficit sect functi			-410.000				10.032.723		

Conducatorul institutiei:

Conducatorul compartimentului
financiar-contabil:



Capi- tol	Sub- capi- tol	Pa- ra- gra- ful	Gr- pa / Titlu	Ar- ti- col	Ali- ne- at	Denumire indicator	Prevederi bugetare initiale	Prevederi bugetare definitive	Drepturi constatate			Incasari realizate	Singeri pe alte cai decat incasari	Drepturi constatate de incasat
									Total, din care:	din anii precedenti	din anul curent			
A						B	1	2	3=4+5	4	5	6	7	8=3-6-7
3310	50					si alte activitati	1.844.750	844.750	1.552.292	497.419	1.054.873	706.826	664.333	1.811.133
3410						VENITURI DIN TAXE ADMINISTRATIVE, ELIBERARI PERMISE	125.000	125.000	131.840		131.840	131.840		
	50					Alte venituri din taxe administrative, eliberari permise	125.000	125.000	131.840		131.840	131.840		
3510						AMENZI, PENALITATI SI CONFISCARI	1.000	1.000	2.143	1.028	1.115	54		2.089
	50					Alte amenzi, penalitati si confiscari	1.000	1.000	2.143	1.028	1.115	54		2.089
3610						DIVERSE VENITURI	100.000	100.104	302.909	24.429	278.480	100.014		202.895
	50					Alte venituri	100.000	100.104	302.909	24.429	278.480	100.014		202.895
3710						TRANSFERURI VOLUNTARE, ALTELE DECAT								
	01					SUBVENTIILE	82.220	62.220	810.789		810.789	62.650		748.139
	03					Donatii si sponsorizari	82.650	112.650	112.650		112.650	112.650		
						Varsaminte din sectiunea de functionare pentru finantarea sectiunii de dezvoltare a bugetului local								
	50					Alte transferuri voluntare	-108.330	-158.330	-148.035		-148.035	-148.035		
4100	10					IV. SUBVENTII	107.900	107.900	846.174		846.174	98.035		748.139
4310						SUBVENTII DE LA ALTE ADMINISTRATII	138.960.910	132.392.910	117.557.992		117.557.992	117.557.992		
	09					Subventii pentru institutii publice	138.960.910	132.392.910	117.557.992		117.557.992	117.557.992		
	10					Subventii din bugetele locale pentru finantarea cheltuielilor curente din domeniul sanatatii	37.163.410	30.133.410	28.560.572		28.560.572	28.560.572		
33						Subventii din bugetul Fondului national unic de asigurari sociale de sanatate pentru acoperirea cresterilor salariale	3.500.000	3.962.000	3.833.590		3.833.590	3.833.590		
							98.297.500	98.297.500	85.163.830		85.163.830	85.163.830		

JUDETUL HUNEDOARA

DETALIEREA CHELTUIELILOR
INSTITUTII PUBLICE FINANATE DIN VENITURI PROPRII
SI SUBVENTII DIN BUGETUL LOCAL
SECTIUNEA DE FUNCTIONARE
31.12.2022

Pag. 1 -lei-

Capi- tol	Sub- capi- tol	Pa- ra- graf	Gru- pa / Titlu	Ar- ti- col	Alti- ne- at	Denumire indicator	Credite de angajament		Credite bugetare		Angajamente bugetare	Angajamente legale	Plati efectuate	Angajamente legale de platit	Cheltuieli efective
							1 initiale	2 definitive	3 initiale	4 definitive					
5010 TOTAL CHELTUIELI DIN VENITURI PROPRII							1	2	3	4	5	6	7	8-6-7	9
						SI SUBVENTII			347.130.520	338.386.740	261.221.500	261.221.500	261.221.500		270.630.886
						CHELTUIELI CURENTE			347.746.850	340.654.579	263.638.964	263.638.964	263.638.964		270.630.886
						TITLUL I CHELTUIELI DE PERSONAL			213.550.990	210.061.620	184.775.786	184.775.786	184.775.786		184.126.272
						Cheltuieli salariale in bani			204.224.510	200.916.140	176.662.825	176.662.825	176.662.825		176.074.420
						Salarii de baza			132.571.910	129.648.910	117.793.285	117.793.285	117.793.285		117.743.269
						Sporuri pentru conditii de munca			34.681.170	34.571.700	30.250.868	30.250.868	30.250.868		30.215.703
						Alte sporuri			14.025.750	14.034.250	11.495.659	11.495.659	11.495.659		11.480.918
						Fond aferent platii cu ora			11.961.840	11.961.840	10.187.423	10.187.423	10.187.423		10.185.460
						Indemnizatii platite unor persoane din afara unitatii			43.100	50.700	27.496	27.496	27.496		29.277
						Drepturi de delegare			181.000	156.000	97.845	97.845	97.845		97.671
						Indemnizatii de hrana			7.339.850	6.851.850	5.780.260	5.780.260	5.780.260		5.784.520
						Alte drepturi salariale in bani			3.419.890	3.640.890	1.029.989	1.029.989	1.029.989		537.602
						Cheltuieli salariale in natura			2.659.050	2.599.050	2.390.885	2.390.885	2.390.885		2.326.994
						Vouchere de vacanta			2.659.050	2.599.050	2.390.885	2.390.885	2.390.885		2.326.994
						Contributii			6.667.430	6.546.430	5.722.076	5.722.076	5.722.076		5.724.858
						Contributii de asigurari sociale de stat			1.988.180	1.988.180	1.757.676	1.757.676	1.757.676		1.767.646
						Prime de asigurare viata platite de angajator pentru angajati			40.000						
						Contributia asiguratorie pentru munca			4.639.250	4.588.250	3.964.400	3.964.400	3.964.400		3.957.212
						TITLUL II BUNURI SI SERVICII			131.035.930	126.762.529	75.530.707	75.530.707	75.530.707		82.982.043
						Bunuri si servicii			30.765.320	27.834.280	21.509.335	21.509.335	21.509.335		21.640.167
						Furnituri de birou			641.030	617.530	514.163	514.163	514.163		508.711
						Materiale pentru curatenie			713.390	708.390	443.961	443.961	443.961		440.736
						Incalziti, iluminati si forta motrica			8.601.800	9.026.660	6.847.927	6.847.927	6.847.927		6.410.026
						Apa, canal si salubritate			2.112.000	2.059.000	1.249.464	1.249.464	1.249.464		1.200.849

Capi- tol	Sub- capi- tol	Pa- ra- graf	Gru- pa / Titlu col	Ar- ti- col	Alh- ne- at	Denumire indicator	Credite de angajament		Credite bugetare		Angajamente bugetare	Angajamente legale	Plati efectuate	Angajamente legale de plati	Cheltuieli efective	
							1 initiale	2 definitive	3 initiale	4 definitive						
A						B										
20	01	05				Carburanti si lubrifianti			314.350	295.350	257.121	257.121	257.121		283.107	
20	01	06				Piese de schimb			1.232.650	1.176.650	537.486	537.486	537.486		803.746	
20	01	07				Transport			85.300	97.300	72.357	72.357	72.357		66.900	
20	01	08				Posta, telecomunicatii, radio, tv, internet			501.150	434.150	363.926	363.926	363.926		353.867	
20	01	09				Materiale si prestari de servicii cu caracter functional			8.462.050	5.437.550	4.277.967	4.277.967	4.277.967		4.460.825	
20	01	30				Alte bunuri si servicii pentru intretinere si functionare			8.101.600	7.981.700	6.944.963	6.944.963	6.944.963		7.109.400	
20	02					Reparatii curente			1.795.100	2.045.239	1.152.975	1.152.975	1.152.975		1.133.311	
20	03					Hrana			3.397.000	3.358.000	2.729.305	2.729.305	2.729.305		2.686.845	
20	03	01				Hrana pentru oameni			3.397.000	3.358.000	2.729.305	2.729.305	2.729.305		2.686.845	
20	04					Medicamente si materiale sanitare			84.612.150	84.789.150	44.799.341	44.799.341	44.799.341		52.429.396	
20	04	01				Medicamente			42.393.900	42.393.900	23.599.844	23.599.844	23.599.844		29.770.906	
20	04	02				Materiale sanitare			20.041.800	20.221.800	9.485.445	9.485.445	9.485.445		10.528.042	
20	04	03				Reactivi			17.749.950	17.749.950	10.880.610	10.880.610	10.880.610		11.077.234	
20	04	04				Dezinfectanti			4.426.500	4.423.500	833.442	833.442	833.442		1.053.214	
20	05					Bunuri de natura obiectelor de inventar			1.893.130	1.818.630	1.243.742	1.243.742	1.243.742		678.340	
20	05	01				Uniforme si echipament			266.500	266.500	86.446	86.446	86.446		34.033	
20	05	03				Lenjerie si accesorii de pat			139.500	139.500	5.998	5.998	5.998		82.426	
20	05	30				Alte obiecte de inventar			1.487.130	1.412.630	1.151.298	1.151.298	1.151.298		561.881	
20	06					Deplasari, detasari, transferari			226.800	191.090	132.724	132.724	132.724		134.195	
20	06	01				Deplasari interne, detasari, transferari			156.800	127.090	80.092	80.092	80.092		82.300	
20	06	02				Doplasari in strainatate			70.000	64.000	52.632	52.632	52.632		51.895	
20	09					Materiale de laborator			32.950	38.950	26.626	26.626	26.626		27.642	
20	11					Carti, publicatii si materiale documentare			212.700	187.700	185.814	185.814	185.814		12.744	
20	12					Consultanta si expertiza			520.340	470.340	87.122	87.122	87.122		87.122	

Capi- tol	Sub- capi- tol	Pa- ra- graf	Gru- pa / Titlu col	Ali- ne- at	Denumire indicator	Credite de angajament		Credite bugetare		Angajamente bugetare	Angajamente legale	Plati efectuate	Angajamente legale de platit	Cheltuieli efective
						1 initiale	2 definitive	3 initiale	4 definitive					
A						B								
20	13				Pregatire profesionala			109.840	64.840	30.344	30.344	30.344		30.854
20	14				Proiectia muncii			1.158.540	1.124.540	121.876	121.876	121.876		673.837
20	25				Cheltuieli judiciare si extrajudiciare derivate din actiuni in reprezentarea intereselor statului, potrivit dispozitiilor legale			15.000	15.000	7.121	7.121	7.121		7.121
20	30				Alte cheltuieli			6.297.060	4.824.770	3.504.382	3.504.382	3.504.382		3.440.469
20	30	01			Reclama si publicitate			1.589.550	561.950	531.910	531.910	531.910		534.022
20	30	02			Protocol si reprezentare			20.000	30.000	11.309	11.309	11.309		11.350
20	30	03			Prime de asigurare non-viata			324.200	304.200	214.335	214.335	214.335		208.635
20	30	04			Chirii			1.253.250	1.188.960	595.899	595.899	595.899		590.124
20	30	09			Executarea silita a creanțelor bugetare			44.000	44.000					
20	30	30			Alte cheltuieli cu bunuri si servicii			3.066.060	2.695.660	2.150.929	2.150.929	2.150.929		2.096.338
59	17				TITLUL XI ALTE CHELTUIELI			3.159.930	3.830.430	3.332.471	3.332.471	3.332.471		3.522.571
59	17				Despagubiri civile			410.000	401.500	45.209	45.209	45.209		56.500
59	22				Actiuni cu caracter stiintific si social-cultural			1.800.000	2.490.000	2.477.768	2.477.768	2.477.768		2.553.342
59	40				Sume alocate persoanelor cu handicap neincadrate			949.930	938.930	809.494	809.494	809.494		912.729
84					PLATI EFECTUATE IN ANII PRECEDENTI SI RECUPERATE IN ANUL CURENT			-616.330	-2.267.839	-2.417.464	-2.417.464	-2.417.464		
85					Titlul XXI PLATI EFECTUATE IN ANII PRECEDENTI SI RECUPERATE IN ANUL CURENT			-616.330	-2.267.839	-2.417.464	-2.417.464	-2.417.464		
85	01				Plati efectuate in anii precedenti si recuperate in anul curent			-616.330	-2.267.839	-2.417.464	-2.417.464	-2.417.464		
85	01	01			Plati efectuate in anii precedenti si recuperate in anul curent (SF)			-616.330	-2.267.839	-2.417.464	-2.417.464	-2.417.464		

Capi- tol	Sub- capi- tol	Pa- ra- graf Titlu	Gru- pa / ti- col	Alti- ne- at	Denumire indicator	Credite de angajament		Credite bugetare		Angajamente bugetare	Angajamente legale	Plati efectuate	Angajamente legale de platit	Cheltuieli efective
						1 initiale	2 definitive	3 initiale	4 definitive					
A						1	2	3	4	5	6	7	8-6-7	9
			20	05	30	Alte obiecte de inventar			14.000	14.000	13.503	13.503		2.482
			20	06		Deplasari, deplasari, transferari			1.000	1.000	920	920		920
			20	06	01	Deplasari interne, deplasari, transferari			1.000	1.000	920	920		920
			20	11		Carti, publicatii si materiale documentare			500	500	289	289		289
			20	14		Protectia muncii			10.000	10.000	8.030	8.030		8.030
			20	30		Alte cheltuieli			15.000	11.000	9.973	9.973		9.973
			20	30	03	Prime de asigurare non-viaza			5.000	5.000	3.988	3.988		3.988
			20	30	30	Alte cheltuieli cu bunuri si servicii			10.000	6.000	5.985	5.985		5.985
6610						SANATATE			307.690.110	306.897.830	231.341.393	231.341.393		240.887.754
			01			CHELTUIELI CURENTE			308.306.440	309.165.669	233.609.232	233.609.232		240.887.754
			10			TITLUL I CHELTUIELI DE PERSONAL			190.134.600	190.209.730	165.779.192	165.779.192		165.105.715
			10	01		Cheltuieli salariale in bani			181.802.440	181.877.570	158.432.743	158.432.743		157.827.617
			10	01	01	Salarii de baza			113.447.080	113.447.080	102.103.178	102.103.178		101.990.679
			10	01	05	Sporuri pentru conditii de munca			33.314.550	33.162.080	28.923.479	28.923.479		28.922.640
			10	01	06	Alte sporuri			13.813.700	13.813.700	11.311.917	11.311.917		11.295.387
			10	01	11	Fond aferent platii cu ora			11.961.840	11.961.840	10.187.423	10.187.423		10.185.460
			10	01	12	Indemnizatii platite unor persoane din afara unitatii			43.100	50.700	27.496	27.496		29.277
			10	01	13	Drepturi de delegare			20.000	20.000	470	470		470
			10	01	17	Indemnizatii de hrana			5.828.000	5.828.000	4.878.624	4.878.624		4.885.925
			10	01	30	Alte drepturi salariale in bani			3.374.170	3.594.170	1.000.156	1.000.156		517.779
			10	02		Cheltuieli salariale in natura			2.218.450	2.218.450	2.026.305	2.026.305		1.960.914
			10	02	06	Vouchere de vacanta			2.218.450	2.218.450	2.026.305	2.026.305		1.960.914
			10	03		Contributii			6.113.710	6.113.710	5.320.144	5.320.144		5.317.184
			10	03	01	Contributii de asigurari sociale de stat			1.988.180	1.988.180	1.757.676	1.757.676		1.767.646
			10	03	07	Contributia asiguratorie pentru munca			4.125.530	4.125.530	3.562.468	3.562.468		3.549.538

Capit- ol	Sub- capit- ol	Pa- ra- graf / Titlu	Cun- pa / tit- col	Ar- ne- at	Denumire indicator	Credite de angajament		Credite bugetare		Angajamente bugetare	Angajamente legale	Plati efectuate	Angajamente legale de platit	Cheltuieli efective
						initiale	definitive	initiale	definitive					
A					B									
					1	2	3	4	5	6	7	8=6-7	9	
20					TITLUL II BUNURI SI SERVICII			116.957.940	117.742.039	67.085.253	67.085.253	67.085.253		74.922.858
20	01				Bunuri si servicii			22.370.220	22.721.080	16.738.206	16.738.206	16.738.206		16.879.269
20	01	01			Furnituri de birou			535.530	535.530	433.181	433.181	433.181		435.529
20	01	02			Materiale pentru curatenie			639.390	679.390	417.966	417.966	417.966		415.891
20	01	03			Incalziri, iluminati si forta motrica			7.646.800	7.925.660	5.941.338	5.941.338	5.941.338		5.505.637
20	01	04			Apa, canal si salubritate			1.958.000	1.958.000	1.167.028	1.167.028	1.167.028		1.118.414
20	01	05			Carburanti si lubrifianti			149.350	149.350	117.942	117.942	117.942		119.841
20	01	06			Piese de schimb			1.130.650	1.130.650	501.405	501.405	501.405		775.979
20	01	07			Transport			65.300	77.300	55.016	55.016	55.016		49.559
20	01	08			Posta, telecomunicatii, radio, tv, internet			201.650	201.650	161.184	161.184	161.184		154.214
20	01	09			Materiale si prestari de servicii cu caracter functional			4.234.050	4.234.050	3.084.857	3.084.857	3.084.857		3.263.730
20	01	30			Alte bunuri si servicii pentru intretinere si functionare			5.809.500	5.829.500	4.858.289	4.858.289	4.858.289		5.040.475
20	02				Reparatii curente			1.195.100	1.370.239	519.933	519.933	519.933		495.691
20	03				Hrana			3.358.000	3.358.000	2.729.305	2.729.305	2.729.305		2.686.845
20	03	01			Hrana pentru oameni			3.358.000	3.358.000	2.729.305	2.729.305	2.729.305		2.686.845
20	04				Medicamente si materiale sanitare			84.606.650	84.786.650	44.798.850	44.798.850	44.798.850		52.428.102
20	04	01			Medicamente			42.393.900	42.393.900	23.599.844	23.599.844	23.599.844		29.770.906
20	04	02			Materiale sanitare			20.041.800	20.221.800	9.485.445	9.485.445	9.485.445		10.528.042
20	04	03			Reactivi			17.749.450	17.749.450	10.880.119	10.880.119	10.880.119		11.076.743
20	04	04			Dezinfectanti			4.421.500	4.421.500	833.442	833.442	833.442		1.052.411
20	05				Bunuri de natura obiectelor de inventar			1.539.100	1.546.100	991.818	991.818	991.818		484.416
20	05	01			Uniforme si echipament			266.500	266.500	86.446	86.446	86.446		34.033
20	05	03			Lenjerie si accesorii de pat			139.500	139.500	5.998	5.998	5.998		82.426
20	05	30			Alte obiecte de inventar			1.133.100	1.140.100	899.374	899.374	899.374		367.957
20	06				Deplasari, detasari, transferari			45.800	45.800	24.908	24.908	24.908		26.969

Capi- tol	Sub- capi- tol	Pa- ra- gra- ful titlu col	Ar- ti- col	Al- ne- at	Denumire indicator	Credite de angajament		Credite bugetare		Angajamente bugetare	Angajamente legale	Plati efectuate	Angajamente legale de plati	Cheltuieli efective
						1 initiale	2 definitive	3 initiale	4 definitive					
A						1	2	3	4	5	6	7	8-6-7	9
20	06	01			Deplasari interne, deplasari, transferari			45.800	45.800	24.908	24.908	24.908		26.969
20	09				Materiale de laborator			32.950	38.950	26.626	26.626	26.626		27.642
20	11				Carti, publicatii si materiale documentare			1.200	1.200	451	451	451		452
20	12				Consultanta si expertiza			462.300	462.300	79.090	79.090	79.090		79.090
20	13				Pregatire profesionala			54.840	54.840	27.348	27.348	27.348		27.858
20	14				Protectia muncii			1.018.040	1.018.040	24.115	24.115	24.115		599.588
20	25				Cheltuieli judiciare si extrajudiciare derivate din actiuni in reprezentarea intereselor statului, potrivit dispozitiilor legale			15.000	15.000	7.121	7.121	7.121		7.121
20	30				Alte cheltuieli			2.258.740	2.323.840	1.117.482	1.117.482	1.117.482		1.179.815
20	30	01			Reclama si publicitate			119.550	124.550	108.091	108.091	108.091		110.203
20	30	02			Protocol si reprezentare			10.000	20.000	1.794	1.794	1.794		1.794
20	30	03			Prime de asigurare non-viata			233.200	233.200	151.197	151.197	151.197		145.497
20	30	04			Chirii			1.116.050	1.116.050	522.996	522.996	522.996		517.221
20	30	09			Executarea silita a creanțelor bugetare			44.000	44.000					
20	30	30			Alte cheltuieli cu bunuri si servicii			735.940	786.040	333.404	333.404	333.404		405.100
59					TITLUL XI ALTE CHELTUIELI			1.213.900	1.213.900	744.787	744.787	744.787		859.181
59	17				Despagubiri civile			400.000	400.000	43.709	43.709	43.709		55.000
59	40				Sume aferente persoanelor cu handicap neincadrate			813.900	813.900	701.078	701.078	701.078		804.181
84					PLATI EFECTUATE IN ANII PRECEDENTI SI RECUPERATE IN ANUL CURENT			-616.330	-2.267.839	-2.267.839	-2.267.839	-2.267.839		
85					TITLUL XXI PLATI EFECTUATE IN ANII PRECEDENTI SI RECUPERATE IN ANUL CURENT			-616.330	-2.267.839	-2.267.839	-2.267.839	-2.267.839		
85	01				Plati efectuate in anii precedenti si			-616.330	-2.267.839	-2.267.839	-2.267.839	-2.267.839		

Capi- col	Sub- col	Pa- grati	Gru- pa / Titlu	Ar- ti- col	Alh- ne- at	Denumire indicator	Credite de angajament		Credite bugetare		Angajamente bugetare	Angajamente legale	Plati efectuate	Angajamente legale de platit	Cheltuieli efective	
							initiale	definitive	initiale	definitive						
						A	B	1	2	3	4	5	6	7	8=6-7	9
						recuperate in anul curent	-616.330	-2.267.839			-2.267.839	-2.267.839	-2.267.839			
					85 01 01	Plati efectuate in anii precedenti si recuperate in anul curent (SF)										
6710						CULTURA, RECERERE SI RELIGIE	-616.330	-2.267.839			-2.267.839	-2.267.839	-2.267.839			27.096.140
					01	CHELTUIELI CURENTE	27.742.410	28.770.910	27.742.410	28.770.910	27.362.303	27.212.678	27.362.303	27.212.678		27.096.140
					10	TITLUL I CHELTUIELI DE PERSONAL	17.609.890	17.302.390	17.609.890	17.302.390	16.490.943	16.490.943	16.490.943	16.490.943		16.518.713
					10 01	Cheltuieli salariale in bani	16.878.170	16.586.670	16.878.170	16.586.670	15.817.471	15.817.471	15.817.471	15.817.471		15.838.045
					10 01 01	Salarii de baza	14.247.930	14.137.930	14.247.930	14.137.930	13.638.124	13.638.124	13.638.124	13.638.124		13.696.829
					10 01 05	Sporturi pentru conditii de munca	1.051.620	1.159.620	1.051.620	1.159.620	1.080.253	1.080.253	1.080.253	1.080.253		1.046.938
					10 01 06	Alte sporturi	212.050	220.550	212.050	220.550	183.742	183.742	183.742	183.742		185.531
					10 01 13	Drepturi de delegare	106.000	121.000	106.000	121.000	85.767	85.767	85.767	85.767		85.593
					10 01 17	Indemnizatii de hrana	1.239.850	915.850	1.239.850	915.850	805.671	805.671	805.671	805.671		803.311
					10 01 30	Alte drepturi salariale in bani	20.720	31.720	20.720	31.720	23.914	23.914	23.914	23.914		19.823
					10 02	Cheltuieli salariale in natura	340.000	340.000	340.000	340.000	325.430	325.430	325.430	325.430		326.930
					10 02 06	Vouchere de vacanta	340.000	340.000	340.000	340.000	325.430	325.430	325.430	325.430		326.930
					10 03	Contributii	391.720	375.720	391.720	375.720	348.042	348.042	348.042	348.042		353.738
					10 03 07	Contributia asiguratorie pentru munca	391.720	375.720	391.720	375.720	348.042	348.042	348.042	348.042		353.738
					20	TITLUL II BUNURI SI SERVICII	8.196.490	8.851.990	8.196.490	8.851.990	8.283.676	8.283.676	8.283.676	8.283.676		7.914.037
					20 01	Bunuri si servicii	4.728.100	5.001.200	4.728.100	5.001.200	4.662.030	4.662.030	4.662.030	4.662.030		4.657.408
					20 01 01	Furnituri de birou	71.500	68.000	71.500	68.000	67.024	67.024	67.024	67.024		59.361
					20 01 02	Materiale pentru curatenie	44.000	29.000	44.000	29.000	25.995	25.995	25.995	25.995		24.845
					20 01 03	Incalziri, iluminat si forta motrica	900.000	1.080.000	900.000	1.080.000	886.396	886.396	886.396	886.396		884.196
					20 01 04	Apă, canal si salubritate	85.000	97.000	85.000	97.000	78.559	78.559	78.559	78.559		78.558
					20 01 05	Carburanti si lubrifianti	105.000	131.000	105.000	131.000	124.179	124.179	124.179	124.179		144.042
					20 01 06	Piese de schimb	78.000	42.000	78.000	42.000	32.099	32.099	32.099	32.099		23.945
					20 01 07	Transport	20.000	20.000	20.000	20.000	17.341	17.341	17.341	17.341		17.341
					20 01 08	Posta, telecomunicatii, radio, tv, internet	212.500	217.500	212.500	217.500	189.529	189.529	189.529	189.529		188.440

Capi- tol	Sub- capi- tol	Pa- ra- gra- ful	Gr- pa / Titlu col	Ar- ti- cole	Al- ne- at	Denumire indicator	Credite de angajament		Credite bugetare		Angajamente bugetare	Angajamente legale	Plati efectuate	Angajamente legale de platit	Cheltuieli efective
							initiale	definitive	initiale	definitive					
A							1	2	3	4	5	6	7	8-6-7	9
20	01	09				Materiale si prestari de servicii cu caracter functional			1.063.000	1.191.500	1.181.122	1.181.122	1.181.122		1.194.643
	20	01	30			Alte bunuri si servicii pentru intretinere si functionare			2.149.100	2.125.200	2.059.786	2.059.786	2.059.786		2.042.037
		02				Reparatii curente			565.000	655.000	613.078	613.078	613.078		617.656
	20	04				Medicamente si materiale sanitare			5.500	2.500	491	491	491		1.294
	20	04	03			Reactivi			500	500	491	491	491		491
	20	04	04			Dezinfectanti			5.000	2.000					803
	20	05				Bunuri de natura obiectelor de inventar			221.030	258.530	238.421	238.421	238.421		191.442
	20	05	30			Alte obiecte de inventar			221.030	258.530	238.421	238.421	238.421		191.442
	20	06				Deplasari, detasari, transferari			135.000	144.290	106.896	106.896	106.896		106.306
	20	06	01			Deplasari interne, detasari, transferari			70.000	80.290	54.264	54.264	54.264		54.411
	20	06	02			Deplasari in strainatate			65.000	64.000	52.632	52.632	52.632		51.895
	20	11				Carti, publicatii si materiale documentare			211.000	186.000	185.074	185.074	185.074		12.003
	20	12				Consultanta si expertiza			43.040	8.040	8.032	8.032	8.032		8.032
	20	13				Pregatire profesionala			35.000	10.000	2.996	2.996	2.996		2.996
	20	14				Protectia muncii			100.500	96.500	89.731	89.731	89.731		66.219
	20	30				Alte cheltuieli			2.152.320	2.489.930	2.376.927	2.376.927	2.376.927		2.250.681
	20	30	01			Reclama si publicitate			392.000	437.400	423.819	423.819	423.819		423.819
	20	30	02			Protocol si reprezentare			10.000	10.000	9.515	9.515	9.515		9.556
	20	30	03			Prime de asigurare non-viata			66.000	66.000	59.150	59.150	59.150		59.150
	20	30	04			Chirii			86.200	72.910	72.903	72.903	72.903		72.903
	20	30	30			Alte cheltuieli cu bunuri si servicii			1.598.120	1.903.620	1.811.540	1.811.540	1.811.540		1.685.253
	59					TITLUL XI ALTE CHELTUIELI			1.936.030	2.616.530	2.587.684	2.587.684	2.587.684		2.663.390
	59	17				Despagubiri civile				1.500	1.500	1.500	1.500		1.500
	59	22				Actiuni cu caracter stiintific si social-cultural			1.800.000	2.490.000	2.477.768	2.477.768	2.477.768		2.533.342

Capi- tol	Sub- capi- tol	Pa- ra- graf	Titu- col	Ar- ti- col	Ali- ne- at	Denumire indicator	Credite de angajament		Credite bugetare		Angajamente bugetare	Angajamente legale	Plati efectuate	Angajamente legale de platit	Cheltuieli efective
							1 initiale	2 definitive	3 initiale	4 definitive					
A							B								
20	01	01				Furnituri de birou			20.000						
20	01	02				Materiale pentru curatenie			30.000						
20	01	03				Incalziri, iluminati si forta motrica			36.000						
20	01	04				Apa, canal si salubritate			65.000						
20	01	05				Carburanti si lubrifianti			50.000						
20	01	06				Piese de schimb			20.000						
20	01	08				Posta, telecomunicatii, radio, tv, internet			72.000						
20	01	09				Materiale si prestari de servicii cu caracter functional			3.155.000						
20	01	30				Alte bunuri si servicii pentru intretinere si functionare			116.000						
20	02					Reparatii curente			10.000						
20	03					Hrana			39.000						
20	03	01				Hrana pentru oameni			39.000						
20	05					Bunuri de natura obiectelor de inventar			119.000						
20	05	30				Alte obiecte de inventar			119.000						
20	06					Deplasari, detasari, transferari			45.000						
20	06	01				Deplasari interne, detasari, transferari			40.000						
20	06	02				Deplasari in strainatate			5.000						
20	12					Consultanta si expertiza			15.000						
20	13					Pregatire profesionala			20.000						
20	14					Protectia muncii			30.000						
20	30					Alte cheltuieli			1.871.000						
20	30	01				Reclama si publicitate			1.078.000						
20	30	03				Prime de asigurare non-viata			20.000						
20	30	04				Chirii			51.000						
20	30	30				Alte cheltuieli cu bunuri si servicii			722.000						

CONTUL DE EXECUTIE AL BUGETULUI LOCAL - VENITURI
SECTIUNEA DE DEZVOLTARE
31.12.2022

Pag. 1 -lei-

Capitol	Subcapitol	Paragraf	Articol	Altitudine	Denumire indicator	Prevederi bugetare initiale	Prevederi bugetare definitive	Drepturi constatate			Incasari realizate	Singeri pe alte cal decat incasari	Drepturi constatate de incasat
								Total, din care:	din anii precedenti	din anul curent			
A					B								
						1	2	3=4+5	4	5	6	7	8=3-6-7
0001	02				TOTAL VENITURI-BUGET LOCAL	101.928.380	139.466.510	107.397.877		107.397.877	107.397.877		
0002					I. VENITURI CURENTE	25.310.290	25.340.460	23.745.000		23.745.000	23.745.000		
2900					C. VENITURI NEFISCALE	25.310.290	25.340.460	23.745.000		23.745.000	23.745.000		
3300					C2. VANZARI DE BUNURI SI SERVICII	25.310.290	25.340.460	23.745.000		23.745.000	23.745.000		
3702					TRANSFERURI VOLUNTARE, ALTELE DECAT SUBVENTIILE	25.310.290	25.340.460	23.745.000		23.745.000	23.745.000		
04	02				Vasaminte din sectiunea de functionare	25.310.290	25.340.460	23.745.000		23.745.000	23.745.000		
3900	02				II. VENITURI DIN CAPITAL	25.310.290	25.340.460	23.745.000		23.745.000	23.745.000		
3902	01				VENITURI DIN VALORIFICAREA UNOR BUNURI			1.892		1.892	1.892		
	01				Venturi din valorificarea unor bunuri ale institutiilor publice			1.892		1.892	1.892		
	07				Venturi din vanzarea unor bunuri apartinand domeniului privat al statului sau al unitatilor administrative-teritoriale			173		173	173		
4100	02				IV. SUBVENTII	14.357.320	18.711.040	8.963.090	1.719	8.963.090	8.963.090	1.719	
4200					SUBVENTII DE LA ALTE NIVELE ALE ADMINISTRATIEI PUBLICE	14.357.320	18.711.040	8.963.090		8.963.090	8.963.090		
4202	16				SUBVENTII DE LA BUGETUL DE STAT	14.357.320	18.711.040	8.963.090		8.963.090	8.963.090		
	01				Subventii de la bugetul de stat catre bugetele locale pentru finantarea investitiilor in sanatate	663.020	5.860.020	5.856.580		5.856.580	5.856.580		
					Subventii de la bugetul de stat catre bugetele locale pentru finantarea aparatului medical si echipamentelor de comunicatii in urgenta in sanatate	663.020	5.860.020	5.856.580		5.856.580	5.856.580		

Capi- tol	Sub- capi- tol	Pa- ra- gra- ful	Gru- pa / Titlu col	Ar- ti- col ne- at	Denumire indicator	Prevederi bugetare initiale	Prevederi bugetare definitive	Drepturi constatate			Incasari realizate	Singeri pe alte cai decat incasari	Drepturi constatate de incasat
								Total, din care:	din anii precedenti	din anul curent			
A					B								
4202	65				Finantarea Programului National de Dezvoltare Locala	2.863.000	2.863.000	2.158.810		2.158.810	2.158.810		
	69				Subventii de la bugetul de stat catre bugetele locale necesare sustinerii derularii proiectelor finantate din fonduri externe nerambursabile (FEN) postaderare, aferente perioadei de programare 2014-2020	10.831.300	9.988.020	947.700		947.700	947.700		
4602	04				ALTE SUME PRIMITE DE LA UE			1.445.393		1.445.393	1.445.393		
	04				Alte sume primite din fonduri de la Uniunea Europeana pentru programele operationale finantate din cadrul financiar 2014-2020			1.298.683		1.298.683	1.298.683		
	05				Alte sume primite din fonduri europene in contul cheltuielilor devenite eligibile aferente PNRR			146.710		146.710	146.710		
4802					SUME PRIMITE DE LA UE/ALTI DONATORI IN CONTUL PLATIILOR EFECTUATE SI AFERENTE CADRULUI FINANCIAR 2014-2020	62.260.770	95.415.010	73.242.502		73.242.502	73.242.502		
	01				Fondul European de Dezvoltare Regionala(FEDR)	62.260.770	84.978.770	71.340.858		71.340.858	71.340.858		
	01				Sume primite in contul platilor efectuate in anul curent	62.260.770	24.772.270	21.205		21.205	21.205		
	02				Sume primite in contul platilor efectuate in anii anteriori			621.896		621.896	621.896		
	03				Prefinantare			70.697.757		70.697.757	70.697.757		
	02				Fondul Social European(FSE)			1.428.836		1,428.836	1,428.836		
	01				Sume primite in contul platilor efectuate								
						1	2	3=4+5	4	5	6	7	8=3-6-7

Capi- tol	Sub- capi- tol	Pa- ra- gra- ful	Gru- pa / Titlu col	Ar- ti- col	Ali- ne- at	Denumire indicator	Prevederi bugetare initiale	Prevederi bugetare definitive	Drepturi constatate			Incasari realizate	Singeri pe alte cai decat incasari	Drepturi constatate de incasat						
									Total, din care: 3=4+5	din anii precedenti	din anul curent									
A						B						1	2	3=4+5	4	5	6	7	8=3-6-7	
4802	02	01				In anul curent		4.238.350		344.006		344.006		344.006						
	02					Suma primite in control platilor efectuate in anii anteriori				1.084.830		1.084.830		1.084.830						
	03					Fondul de Coeziune(FC)				472.808		472.808		472.808						
	01					Suma primite in control platilor efectuate in anul curent		6.197.890		346.472		346.472		346.472						
	02					Suma primite in control platilor efectuate in anii anteriori				126.336		126.336		126.336						

JUDETUL HUNEDOARA

CONTUL DE EXECUTIE AL BUGETULUI LOCAL - CHELTUIELI
SECTIUNEA DE DEZVOLTARE
31.12.2022

Capit- ol	Sub- capit- ol	Pa- ra- graf	Gr- pa / Titlu col	Ar- ti- col	Al- ne- at	Denumire indicator	Credite de angajament		Credite bugetare		Angajamente bugetare	Angajamente legale	Plati efectuate	Angajamente legale de platit	Cheltuieli efective
							1 initiale	2 definitive	3 initiale	4 definitive					
A							1	2	3	4	5	6	7	8-6-7	9
5002						TOTAL CHELTUIELI	158.431.500	118.858.250	126.743.740	176.858.130	122.699.340	122.699.340	122.699.340	122.699.340	59.350.178
	01					CHELTUIELI CURENTE		118.858.250	98.721.370	136.284.880	92.479.837	92.479.837	92.479.837		41.960.549
	51					TITLUL VI TRANSFERURI INTRE UNITATI ALE ADMINISTRATIEI PUBLICE			4.937.610	9.429.950	8.443.644	8.443.644	8.443.644	8.443.644	8.443.644
	51	02				Transferuri de capital			4.937.610	9.429.950	8.443.644	8.443.644	8.443.644	8.443.644	8.443.644
	51	02	28			Transferuri din bugetele locale pentru finantarea cheltuielilor de capital din domeniul sanatatii			3.463.020	8.866.360	7.915.410	7.915.410	7.915.410	7.915.410	7.915.410
	51	02	29			Alte transferuri de capital catre instituti publice			1.474.590	563.590	528.234	528.234	528.234	528.234	528.234
	55					TITLUL VII ALTE TRANSFERURI			9.765.800	7.996.680	3.957.980	3.957.980	3.957.980	3.957.980	2.673.381
	55	01				A. Transferuri interne			9.765.800	7.996.680	3.957.980	3.957.980	3.957.980	3.957.980	2.673.381
	55	01	12			Investitii ale agentilor economici cu capital de stat			4.741.000	2.858.580	1.17.574	1.17.574	1.17.574	1.17.574	255.386
	55	01	13			Programe de dezvoltare			1.551.800	1.551.800	255.386	255.386	255.386	255.386	255.386
	55	01	42			Transferuri din bugetul local catre asociatiile de dezvoltare intercomuni- tare			3.473.000	3.586.300	3.585.020	3.585.020	3.585.020	3.585.020	2.417.995
	56					TITLUL VIII PROIECTE CU FINANTARE DIN FONDURI EXTERNE NERAMBURSABILE (FEN)									1.711
	56	02				POSTADERARE									1.711
	56	02	03			Programe din Fondul Social European (FSE)									1.711
	56	02	03			Cheltuieli neeligibile									1.711
	58					TITLUL X PROIECTE CU FINANTARE DIN FONDURI EXTERNE NERAMBURSABILE									
	58	01				CADRULUI FINANCIAR 2014-2020									30.841.813
	58	01				Programe din Fondul European de Dezvoltare Regionala (FEER)									28.829.499

Capi- tol	Sub- capi- tol	Pa- ra- graf	Gr- pa / Titlu	Ar- ti- col	Ali- ne- at	Denumire indicator	Credite de angajament		Credite bugetare		Angajamente bugetare	Angajamente legale	Plati efectuate	Angajamente legale de platit	Cheltuieli efective	
							1 initiale	2 definitive	3 initiale	4 definitive						5
A						B										
				58	02	Programe din Fondul Social European (FSE)		4.967.810		4.967.810		169.372		169.372	169.372	171.499
				58	02	01	Finantarea nationala		747.950		747.950		8.093		8.093	10.220
				58	02	02	Finantarea externa nerambursabila		4.219.860		4.219.860		161.279		161.279	161.279
				70			CHELTUIELI DE CAPITAL		8.388.050		8.388.050		5.794.685		5.794.685	9.376.770
				71			TITLUL XV ACTIVE NEFINANCIARE		8.388.050		8.388.050		5.794.685		5.794.685	9.376.770
				71	01		Active fixe		8.388.050		8.388.050		5.794.685		5.794.685	9.376.770
				71	01	01	Construcții		1.986.200		1.986.200		1.257.146		1.257.146	7.855.531
				71	01	02	Masini, echipamente si mijloace de transport		107.500		107.500		107.500		107.500	786.014
				71	01	03	Mobilier, aparatura birouca si alte active corporale		1.348.700		1.348.700		684.055		684.055	314.820
				71	01	30	Alte active fixe (inclusiv reparatii capitale)		4.945.650		3.119.000		3.745.984		3.745.984	420.405
5402				01			ALTE SERVICII PUBLICE GENERALE		337.000		833.000		384.000		370.122	378.314
				01			CHELTUIELI CURENTE		47.000		633.000		47.000		46.410	46.410
				51			TITLUL VI TRANSFERURI INTRE UNITATI ALE ADMINISTRATIEI PUBLICE		47.000		633.000		47.000		46.410	46.410
				51	02		Transferuri de capital		47.000		633.000		47.000		46.410	46.410
				51	02	29	Alte transferuri de capital catre institutii publice		47.000		633.000		47.000		46.410	46.410
				70			CHELTUIELI DE CAPITAL		337.000		200.000		337.000		323.712	331.904
				71			TITLUL XV ACTIVE NEFINANCIARE		337.000		200.000		337.000		323.712	331.904
				71	01		Active fixe		337.000		200.000		337.000		323.712	331.904
				71	01	01	Construcții		337.000		200.000		337.000		323.712	2.934
				71	01	02	Masini, echipamente si mijloace de transport		200.000		200.000		198.135		198.135	297.802
				71	01	03	Mobilier, aparatura birouca si alte active corporale		92.000		92.000		80.577		80.577	28.732

Capi- tol	Sub- capi- tol	Pa- ra- graf	Gr- pa / Titlu	Ar- ti- col	Ali- ne- at	Denumire indicator	Credite de angajament		Credite bugetare		Angajamente bugetare	Angajamente legale	Plati efectuate	Angajamente legale de platit	Cheltuieli efective	
							1 initiale	2 definitive	3 initiale	4 definitive						
A							B	1	2	3	4	5	6	7	8=6-7	9
						finantarea cheltuielilor de capital din domeniul sanatatii			3.463.020	8.866.360	7.915.410	7.915.410	7.915.410		7.915.410	
						TITLUL VII ALTE TRANSFERURI			98.000	98.000	98.000	98.000	98.000		98.000	
						A. Transferuri interne			98.000	98.000	98.000	98.000	98.000		98.000	
						Transferuri din bugetul local catre asociatiile de dezvoltare intercommu- nitate			98.000	98.000	98.000	98.000	98.000		98.000	
						TITLUL X PROIECTE CU FINANTARE DIN FONDURI EXTERNE NERAMBURSABILE										
						CADRULUI FINANCIAR 2014-2020			15.777.900	15.777.900	2.193.906	2.193.906	2.193.906		2.193.906	
						Programe din Fondul European de Dezvoltare Regionala (FEDR)			14.886.000	15.777.900	2.193.906	2.193.906	2.193.906		2.193.906	
						Finantarea nationala			2.234.700	2.234.700	428.180	428.180	428.180		428.180	
						Finantarea externa nerambursabila			12.968.200	12.968.200	1.225.541	1.225.541	1.225.541		1.225.541	
						Cheltuieli neeligibile			575.000	575.000	540.185	540.185	540.185		540.185	
						CHELTUIELI DE CAPITAL			6.201.000	9.111.500	8.330.900	8.330.900	8.330.900		8.330.900	
						TITLUL XV ACTIVE NEFINANCIARE			6.201.000	9.111.500	8.330.900	8.330.900	8.330.900		8.330.900	
						Active fixe			6.201.000	9.111.500	8.330.900	8.330.900	8.330.900		8.330.900	
						Constructii			8.186.820	8.186.820	7.587.170	7.587.170	7.587.170		7.587.170	
						Alte active fixe										
						(inclusiv reparatii capitale)			135.000	924.680	743.730	743.730	743.730		743.730	
						CULTURA, RECREEERE SI RELIGIE			16.651.290	20.654.990	10.148.796	10.148.796	10.148.796		10.148.796	
						CHELTUIELI CURENTE			11.546.000	12.255.590	4.542.651	4.542.651	4.542.651		4.542.651	
						TITLUL VI TRANSFERURI INTRE UNITATI ALE ADMINISTRATIEI PUBLICE			516.590	516.590	481.824	481.824	481.824		481.824	
						Transferuri de capital			516.590	516.590	481.824	481.824	481.824		481.824	
						Alte transferuri de capital catre instituti publice			516.590	516.590	481.824	481.824	481.824		481.824	
						6702										5.138
						01			19.945.400	20.654.990	10.148.796	10.148.796	10.148.796		10.148.796	661.277
						51			11.546.000	12.255.590	4.542.651	4.542.651	4.542.651		4.542.651	627.140
						51 02			516.590	516.590	481.824	481.824	481.824		481.824	481.824
						51 02 29			516.590	516.590	481.824	481.824	481.824		481.824	481.824

Capi- tol	Sub- capi- tol	Pa- ra- graf	Gr- pa / Titlu	Ar- ti- col	Al- ne- at	Denumire indicator	Credite de angajament		Credite bugetare		Angajamente bugetare	Angajamente legale	Plati efectuate	Angajamente legale de plati	Crestutii efective	
							1 initiale	2 definitive	3 initiale	4 definitive						
A						B										
	55					TITLUL VII ALTE TRANSFERURI										
	55	01				A. Transferuri interne			193.000	193.000	193.000	193.000	78.487	78.487	78.487	
	55	01	13			Programe de dezvoltare			193.000	193.000	193.000	193.000	78.487	78.487	78.487	
	58					TITLUL X PROIECTE CU FINANTARE DIN FONDURI EXTERNE NEBAMBURSABILE										
	58	01				CADRULUI FINANCIAR 2014-2020										
	58	01				Programe din Fondul European de Dezvoltare Regionala (FEDR)			10.785.000	10.785.000	10.785.000	10.785.000	3.499.353	3.499.353	3.499.353	
	58	01	01			Finantarea nationala			1.720.000	1.720.000	1.720.000	1.720.000	585.294	585.294	585.294	
	58	01	02			Finantarea externa nerambursabila			9.065.000	9.065.000	9.065.000	9.065.000	2.914.059	2.914.059	2.914.059	
	58	31				Mecanismele financiare Spatiul Economic European si Norvegian 2014-2021										
	58	31	01			Finantare nationala			600.000	600.000	600.000	600.000	482.987	482.987	482.987	
	61					Titlul XIII PROIECTE CU FINANTARE DIN SUMELE AFERENTE COMPONENTEI DE IMPRUMUT A PNRR										
	61	01				Fonduri europene nerambursabile			161.000	161.000	161.000	161.000	482.987	482.987	482.987	
	61	03				Sume aferente TVA			136.000	136.000	136.000	136.000				
	70					CHELTUIELI DE CAPITAL			25.000	25.000	25.000	25.000				
	71	01				TITLUL XV ACTIVE NEFINANCIARE			8.399.400	8.399.400	8.399.400	8.399.400	5.606.145	5.606.145	5.606.145	
	71	01	01			Active fixe			8.399.400	8.399.400	8.399.400	8.399.400	5.606.145	5.606.145	5.606.145	
	71	01	03			Constructii			7.480.050	7.480.050	7.480.050	7.480.050	5.424.498	5.424.498	5.424.498	
	71	01	30			Mobilier, aparatura birou si alte active corporale			229.700	229.700	229.700	229.700				
	6802					Alte active fixe (inclusiv reparatii capitale)			689.650	689.650	689.650	689.650	181.647	181.647	181.647	
	01					ASIGURARI SI ASISTENTA SOCIALA CHELTUIELI CURENTE			3.232.200	3.232.200	3.490.200	3.232.200	2.718.938	2.718.938	2.718.938	
	01								1.900.000	2.225.000	1.900.000	1.738.506	1.738.506	1.738.506	1.775.697	

Capi- tol	Sub- capi- tol	Pa- ra- gra- fi	Gru- pa / Titlu	Ar- ti- col	Al- ne- at	Denumire indicator	Credite de angajament		Credite bugetare		Angajamente bugetare	Angajamente legale	Plati efectuate	Angajamente legale de plati	Chetuti efective
							initiale	definitive	initiale	definitive					
A							1	2	3	4	5	6	7	8-6-7	9
B							1	2	3	4	5	6	7	8-6-7	9
51						TITLUL VI TRANSFERURI INTRE UNITATI ALE ADMINISTRATIEI PUBLICE			325.000						
51	02					Transferuri de capital			325.000						
51	02	29				Alte transferuri de capital catre instituti publice			325.000						
56						TITLUL VIII PROIECTE CU FINANTARE DIN FONDURI EXTERNE NERAMBURSABILE (FEN) POSTADERARE									1.711
56	02					Programe din Fondul Social European (FSE)									1.711
56	02	03				Chetuti neeligibile									1.711
58						TITLUL X PROIECTE CU FINANTARE DIN FONDURI EXTERNE NERAMBURSABILE CADRULUI FINANCIAR 2014-2020									1.773.986
58	02					Programe din Fondul Social European (FSE)	1.900.000	1.900.000	1.900.000	1.900.000	1.738.506	1.738.506	1.738.506	1.773.986	1.773.986
58	02	01				Finantarea nationala	296.000	296.000	296.000	296.000	270.519	270.519	270.519	276.074	276.074
58	02	02				Finantarea externa nerambursabila	1.604.000	1.604.000	1.604.000	1.604.000	1.467.987	1.467.987	1.467.987	1.497.912	1.497.912
70						CHELTUIELI DE CAPITAL	1.332.200	1.332.200	1.265.200	1.332.200	980.810	980.810	980.810	204.215	204.215
71						TITLUL XV ACTIVE NEFINANCIARE	1.332.200	1.332.200	1.265.200	1.332.200	980.810	980.810	980.810	204.215	204.215
71	01					Active fixe	1.332.200	1.332.200	1.265.200	1.332.200	980.810	980.810	980.810	204.215	204.215
71	01	01				Constructii	6.000	6.000	6.000	6.000				626	626
71	01	02				Masini, echipamente si mijloace de transport	869.900	869.900	921.300	869.900	857.688	857.688	857.688	188.077	188.077
71	01	03				Mobilier, aparatura birouca si alte active corporale	369.800	369.800	318.400	369.800	116.122	116.122	116.122	14.345	14.345
71	01	30				Alte active fixe	86.500	86.500	19.500	86.500	7.000	7.000	7.000	1.167	1.167
84						(inclusiv reparatii capitale) PLATI EFECTUATE IN ANII PRECEDENTI SI RECUPERATE IN ANUL CURENT					-378	-378	-378		

Capi- tol	Sub- capi- tol	Pa- ra- graf	Gru- pa / Titlu	Ar- ti- col	Al- ne- at	Denumire indicator	Credite de angajament		Credite bugetare		Angajamente bugetare	Angajamente legale	Plati efectuate	Angajamente legale de platit	Cheltuieli efective
							1 initiale	2 definitive	3 initiale	4 definitive					
A							B								
						85	Titlu XXI PLATI EFECTUATE IN ANII PRECEDENTI SI RECUPERATE IN ANUL CURENT								
						85 01	Plati efectuate in anii precedenti si recuperate in anul curent								
						85 01 02	Plati efectuate in anii precedenti si recuperate in anul curent (SD)								
	7000	02					Partea IV-a-SERVICIIL SI DEZVOLTARE PUBLICA, LOCUINTA, MEDIU SI APE PROTECTIA MEDIULUI								
						7402	CHELTUIELI CURENTE								
						01	TITLUL VII ALTE TRANSFERURI								
						55	A. Transferuri interne								
						55 01 12	Investitii ale regiilor autonome si societatilor comerciale cu capital de stat								
						55 01 13	Programe de dezvoltare								
						55 01 42	Transferuri din bugetul local catre asociatiile de dezvoltare intercomuni- tate								
						58	TITLUL X PROIECTE CU FINANTARE DIN FONDURI EXTERNE NERAMBURSABILE								
						58 01	CADRULUI FINANCIAR 2014-2020								
						58 01 01	Programe din Fondul European de Dezvoltare Regionala (FEDR)								
						58 01 02	Finantarea externa nerambursabila								
						58 03	Programe din Fondul de Coeziune(FC)								
								9.766.950	8.506.800	15.994.630	5.607.775	5.607.775	5.607.775	5.607.775	1.805.447
								9.766.950	8.506.800	15.994.630	5.607.775	5.607.775	5.607.775	1.805.447	
								7.148.670	7.139.800	12.376.350	2.655.870	2.655.870	2.655.870	943.656	
								6.996.800	6.996.800	5.227.680	2.228.255	2.228.255	2.228.255	943.656	
								6.996.800	6.996.800	5.227.680	2.228.255	2.228.255	2.228.255	943.656	
								3.826.000	1.943.580	1.943.580	1.17.574	1.17.574	1.17.574	176.871	
								1.349.800	1.349.800	1.349.800	1.76.871	1.76.871	1.76.871	176.871	
								1.821.000	1.934.300	1.934.300	1.933.810	1.933.810	1.933.810	766.785	
								7.148.670	7.148.670	7.148.670	407.615	407.615	407.615	766.785	
								7.148.670	7.148.670	7.148.670	407.615	407.615	407.615	766.785	
								143.000	143.000	143.000	407.615	407.615	407.615	766.785	
								21.450	21.450	21.450	407.615	407.615	407.615	766.785	
								121.550	121.550	121.550	407.615	407.615	407.615	766.785	
								7.148.670	7.148.670	7.148.670	407.615	407.615	407.615	766.785	

Capi- tol	Sub- capi- tol	Pa- ra- graf	Gru- pa / Titlu col	Ar- ti- cole ne- at	Denumire indicator	Credite de angajament		Credite bugetare		Angajamente bugetare	Angajamente legale	Plati efectuate	Angajamente legale de platit	Cheltuieli efective
						1 initiale	2 definitive	3 initiale	4 definitive					
A						B								
	71				TITLUL XV ACTIVE NEFINANCIARE									
	71		01		Active fixe	6.497.720	6.497.720	5.684.170	6.497.720	3.346.706	3.346.706	3.346.706	3.346.706	728.754
	71		01	01	Construcții	3.705.370	3.705.370	3.981.570	3.705.370	2.105.174	2.105.174	2.105.174	2.105.174	728.754
	71		01	02	Masini, echipamente si mijloace de transport	55.000	55.000	55.000	55.000					
	71		01	30	Alte active fixe	2.737.350	2.737.350	1.647.600	2.737.350	1.241.532	1.241.532	1.241.532	1.241.532	728.754
9902	97				(inclusiv reparatii capitale) excedent/deficit sect dezv			-24.815.360	-37.391.620					

Conducatorul institutiei,

Conducatorul compartimentului
financiar-contabil

CONTUL DE EXECUTIE AL INSTITUTIILOR PUBLICE FINANATE
DIN VENITURI PROPRI SI SUBVENTII DIN BUGETUL LOCAL - VENITURI
SECTIUNEA DE DEZVOLTARE
31.12.2022

Pag. 1 -lei-

Capi- tol	Sub- capi- tol	Pa- ra- gra- ful	Gru- pa / Titlu col	Ar- ti- col	Ali- ne- at	Denumire indicator	Prevederi bugetare initiale	Prevederi bugetare definitive	Drepturi constatate			Incasari realizate	Stingeri pe alte cai decat incasari	Drepturi constatate de incasat
									Total, din care:	din anii precedenti	din anul curent			
A						B	1	2	3=4+5	4	5	6	7	8=3-6-7
0001	10					TOTAL VENITURI-VENITURI	12.132.210	11.694.710	10.699.619		10.699.619	10.699.619		
0002						I. VENITURI CURENTE	158.330	158.330	148.035		148.035	148.035		
2900						C. VENITURI NEFISCALE	158.330	158.330	148.035		148.035	148.035		
3300						C2. VANZARI DE BUNURI SI SERVICII	158.330	158.330	148.035		148.035	148.035		
3710						TRANSESERURI VOLUNTARE, ALTELE DECAT SUBVENTIILE	158.330	158.330	148.035		148.035	148.035		
04						Varsaminte din sectiunea de functionare	158.330	158.330	148.035		148.035	148.035		
3900	10					II. VENITURI DIN CAPITAL	11.300	11.300	12.729		12.729	12.729		
3910						VENITURI DIN VALORIFICAREA UNOR BUNURI	11.300	11.300	12.729		12.729	12.729		
01						Venituri din valorificarea unor bunuri ale institutiilor publice			1.435		1.435	1.435		
50						Alte venituri din valoarea unor bunuri	11.300	11.300	11.294		11.294	11.294		
4100	10					IV. SUBVENTII	9.867.430	9.429.930	8.443.644		8.443.644	8.443.644		
4310						SUBVENTII DE LA ALTE ADMINISTRATII	9.867.430	9.429.930	8.443.644		8.443.644	8.443.644		
14						Subventii din bugetele locale pentru finantarea cheitruicilor de capital								
16						Sume din bugetul de stat catre bugetele locale pentru finantarea investitiilor	2.857.840	3.006.340	2.058.830		2.058.830	2.058.830		
01						Sume din bugetul de stat catre bugetele in sanatate	5.860.000	5.860.000	5.856.580		5.856.580	5.856.580		
19						Sume din bugetul de stat catre bugetele locale pentru finantarea aparaturii medicale si echipamentelor de comuni- carii in urgenta in sanatate	5.860.000	5.860.000	5.856.580		5.856.580	5.856.580		
4610						Subventii pentru institutii publice ALTE SUME PRIMITE DE LA UE	1.149.590	563.590	528.234		528.234	528.234		
							2.095.150	2.095.150	2.095.211		2.095.211	2.095.211		

Capi- tol	Sub- capi- tol	Pa- ra- gra- ful	Cru- pa / Titlu col	Ar- ti- ne- at	Ali-	Denumire indicator	Prevederi bugetare initiale	Prevederi bugetare definitive	Drepturi constatate			Incasari realizate	Singeri pe alte cai decat incasari	Drepturi constatate de incasat
									Total, din care: 3=4+5	din anii precedenti 4	din anul curent 5			
A						B	1	2	3=4+5	4	5	6	7	8=3-6-7
4610	04					Alte sume primite din fonduri de la Uniunea Europeana pentru programele operationale finantate din cadrul financiar 2014-2020	2.095.150	2.095.150	2.095.211		2.095.211	2.095.211		

JUDETUL HUNEDOARA
 DETALIEREA CHELTUIELILOR
 INSTITUTII PUBLICE FINANATE DIN VENITURI PROPRII
 SI SUBVENTII DIN BUGETUL LOCAL
 SECTIUNEA DE DEZVOLTARE
 31.12.2022

Pag. 1 - lei-

Capi- tol	Sub- capi- tol	Pa- ra- graf	Tytu- lul	Ar- ti- col	Alte ne- at	Denumire indicator	Credite de angajament		Credite bugetare		Angajamente bugetare	Angajamente legale	Plati efectuate	Angajamente legale de platit	Cheltuieli efective	
							1 initiale	2 definitive	3 initiale	4 definitive						
5010							A	1	2	3	4	5	6	7	8-6-7	9
TOTAL CHELTUIELI DIN VENITURI PROPRII																
				01		SI SUBVENTII		13.198.470	13.635.970	13.198.470	10.314.241	10.314.241	10.314.241		4.264.016	
				56		CHELTUIELI CURENTE									9.784	
						TITLUL VIII PROIECTE CU FINANTARE DIN FONDURI EXTERNE NERAMBURSABILE (FEN) POSTADERARE										
				56	15	Alte programe comunitare finantate in perioada 2007-2013									2.688	
				56	15	Finantare nationala									1.577	
				56	16	Alte facilitati si instrumente postaderare									1.577	
				56	16	Finantare nationala									1.111	
				58		TITLUL X PROIECTE CU FINANTARE DIN FONDURI EXTERNE NERAMBURSABILE									1.111	
						CADRULUI FINANCIAR 2014-2020										
				58	16	Alte facilitati si instrumente postaderare									7.096	
				58	16	Finantarea nationala									7.096	
				70		CHELTUIELI DE CAPITAL									7.096	
				71		TITLUL XV ACTIVE NERANCIARE		13.198.470	13.635.970	13.198.470	10.314.241	10.314.241	10.314.241		4.254.232	
				71	01	Active fixe		13.198.470	13.635.970	13.198.470	10.314.241	10.314.241	10.314.241		4.254.232	
				71	01	Construcții		12.768.720	13.206.220	12.768.720	9.884.491	9.884.491	9.884.491		4.254.232	
				71	01	Masini, echipamente si mijloace de transport		41.650	41.650	41.650	41.650	41.650	41.650		79.033	
				71	01	Mobilier, aparatura birou si alte active corporale		11.922.190	12.027.690	11.922.190	9.138.870	9.138.870	9.138.870		3.434.392	
				71	01	Alte active fixe (inclusiv reparatii capitale)		463.180	795.180	463.180	449.244	449.244	449.244		299.254	
				71	03	Reparatii capitale aferente activelor		341.700	341.700	341.700	254.727	254.727	254.727		441.553	

Capi- tol	Sub- capi- tol	Pa- ra- graf	Gru- pa / Titlu col	Ar- ti- ne- at	Ali-	Denumire indicator	Credite de angajament		Credite bugetare		Angajamente bugetare	Angajamente legale	Plati efectuate	Angajamente legale de platit	Cheltuieli efective
							1 initiale	2 definitive	3 initiale	4 definitive					
A							B								
			71	01	03	Mobilier, aparatura birouica si alte active corporale			332.000						
9910	97					exceden/deficit sect dezv			-1.503.760		-1.503.760				385.378

Conducatorul institutiei,

Conducatorul compartimentului
financiar-contabil

Capit- ol	Sub- capit- ol	Pa- ra- graf	Gr- pa / Titlu	Ar- ti- col	Al- tit	Credite de angajament		Credite bugetare		Angajamente bugetare	Angajamente legale	Plati efectuate	Angajamente legale de platit	Cheltuieli efective
						1 initiale	2 definitive	3 initiale	4 definitive					
A						B								
						1.124.600	1.124.600	1.124.600	1.124.600				8-6-7	9
	58	01			CADRULUI FINANCIAR 2014-2020	1.124.600	1.124.600	1.124.600	1.124.600					
					Programe din Fondul European de Dezvoltare Regionala (FEDR)	650.000	650.000	650.000	650.000					
	58	01	01		Finantarea nationala	650.000	650.000	650.000	650.000					
					Mecanismele financiare Spatiul Economic European si Norvegian 2014-2021	474.600	474.600	474.600	474.600					
	58	31			Finantarea nationala	474.600	474.600	474.600	474.600					
					PROTECTIA MEDIULUI	2.996.830	2.996.830	2.996.830	2.996.830	2.246.350	2.246.350	2.246.350		
7407					CHELTUIELI DE CAPITAL	2.996.830	2.996.830	2.996.830	2.996.830	2.246.350	2.246.350	2.246.350		
					TITLUL XV ACTIVE NERINANCIARE	2.996.830	2.996.830	2.996.830	2.996.830	2.246.350	2.246.350	2.246.350		
					Active fixe	2.996.830	2.996.830	2.996.830	2.996.830	2.246.350	2.246.350	2.246.350		
					Constructii	23.063.170	23.063.170	23.063.170	23.063.170	23.057.935	23.057.935	23.057.935		
8407					TRANSPORTURI	1.060.000	1.060.000	1.060.000	1.060.000	1.060.000	1.060.000	1.060.000		
					CHELTUIELI CURENTE	1.060.000	1.060.000	1.060.000	1.060.000	1.060.000	1.060.000	1.060.000		
					TITLUL X PROIECTE CU FINANTARE DIN FONDURI EXTERNE NERAMBURSABILE	1.060.000	1.060.000	1.060.000	1.060.000	1.060.000	1.060.000	1.060.000		
					CADRULUI FINANCIAR 2014-2020	1.060.000	1.060.000	1.060.000	1.060.000	1.060.000	1.060.000	1.060.000		
					Programe din Fondul European de Dezvoltare Regionala (FEDR)	1.060.000	1.060.000	1.060.000	1.060.000	1.060.000	1.060.000	1.060.000		
	58	01			Finantarea nationala	1.060.000	1.060.000	1.060.000	1.060.000	1.060.000	1.060.000	1.060.000		
					CHELTUIELI DE CAPITAL	22.003.170	22.003.170	22.003.170	22.003.170	21.997.935	21.997.935	21.997.935		
					TITLUL XV ACTIVE NERINANCIARE	22.003.170	22.003.170	22.003.170	22.003.170	21.997.935	21.997.935	21.997.935		
					Active fixe	22.003.170	22.003.170	22.003.170	22.003.170	21.997.935	21.997.935	21.997.935		
					Constructii	22.003.170	22.003.170	22.003.170	22.003.170	21.997.935	21.997.935	21.997.935		

Conducatorul institutiei,

Conducatorul compartimentului

financiar-contabil

