

Capi- tol	Sub- capi- tol	Fa- ra- graf	Gru- pa / Titlu	Ar- ti- col	Ali- ne- at	Denumire indicator	Credite de angajament		Credite bugetare		Angajamente legale	Plati efectuate	Angajamente legale de platit	Cheltuieli efective		
							initiale	definitive	initiale	definitive						
A							1	2	3	4	5	6	7	8=6-7	9	
85 01 01						Plati efectuate in anii precedenti si recuperate in anul curent (SF)					-65.673		-65.673		-65.673	
B																



Conducatorul institutiei,

Conducatorul compartimentului
financiar-contabil

CONTUL DE EXECUTIE AL BUGETULUI LOCAL - VENITURI
SECTIUNEA DE FUNCTIONARE
31.12.2023

Pag. 1 -lei-

Capi- tol	Sub- pa- ra- gra- ful	Gru- pa/ fi- col	Ali- ne- at	Denumire indicator	Prevederi bugetare initiale	Prevederi bugetare definitive	Drepturi constatate			Incasari realizate	Stingeri pe alte cai decat incasari	Drepturi constatate de incasat
							Total, din care:	din ani precedenti	din anul curent			
A				B	1	2	3=4+5	4	5	6	7	8=3-6-7
0001	02			TOTAL VENITURI-BUGET LOCAL	256.153.650	282.240.510	295.144.668	682.060	294.462.608	294.458.944		685.724
0002				I. VENITURI CURENTE	252.359.650	277.490.510	290.517.734	682.060	289.835.674	289.832.010		685.724
0003				A. VENITURI FISCALE	256.328.000	277.280.360	277.328.487	663.350	276.665.137	276.665.137		663.350
0004				A1. IMPOZIT PE VENIT, PROFIT SI CASTIGURI DIN CAPITAL	92.841.000	100.314.360	101.577.510	663.350	100.914.160	100.914.160		663.350
0005				A1.1 IMPOZIT PE VENIT, PROFIT SI CASTIGURI DIN CAPITAL DE LA PERSOANE JURIDICE	133.000	1.723.360	2.386.162	663.350	1.722.812	1.722.812		663.350
0102	01			IMPOZIT PE PROFIT Impozit pe profit de la agentii economice	133.000	1.723.360	2.386.162	663.350	1.722.812	1.722.812		663.350
0300	02			A1.2 IMPOZIT PE VENIT, PROFIT SI CASTIGURI DIN CAPITAL DE LA PERSOANE FIZICE	133.000	1.723.360	2.386.162	663.350	1.722.812	1.722.812		663.350
0402				COTE SI SUME DEFALCATE DIN IMPOZITUL PE VENIT	92.708.000	98.591.000	99.191.348	663.350	1.722.812	1.722.812		663.350
01				Cote defalcate din impozitul pe venit	92.708.000	98.591.000	99.191.348		99.191.348	99.191.348		
04				Sume alocate din cotele defalcate din impozitul pe venit pentru echilibrarea bugetelor locale	81.323.000	84.760.000	84.760.389		84.760.389	84.760.389		
06				Sume repartizate pentru finantarea institutiilor de spectacole si concerte	11.385.000	11.866.000	11.865.959		11.865.959	11.865.959		
1000	02			A4 IMPOZITE SI TAXE PE BUNURI SI SERVICII	163.487.000	176.966.000	175.750.977	1.965.000	2.565.000	2.565.000		
1102	01			SUME DEFALCATE DIN TVA Sume defalcate din taxa pe valoarea adaugata pentru finantarea cheltue- lilor descentralizate la nivelul	161.925.000	175.404.000	174.626.313		174.626.313	174.626.313		

Capi-Sub- capitol	Pa- ra- gra- ful	Gru- pa / Titlu col	Ali- ne- at	Denumire indicator	Prevederi bugetare initiale	Prevederi bugetare definitive	Drepturi constatate			Incasari realizate	Singeri pe alte cai decat incasari	Drepturi constatate de incasat
							Total, din care:	din anii precedenti	din anul curent			
A				B	I	2	3=4+5	4	5	6	7	8=3-6-7
3302	13			ACTIVITATI	1.987.000	1.987.000	2.209.325	18.710	2.190.615	2.209.260		65
	28			Contributia de intretinere a persoanelor asistate	1.987.000	1.987.000	2.174.554	18.710	2.155.844	2.174.489		65
	50			Venituri din recuperarea cheltuielilor de judecata, imputatii si despagubiri			12.462		12.462	12.462		
				Alte venituri din prestari de servicii si alte activitati								
3502	01			AMENZI, PENALITATI SI CONFISCARI			22.309		22.309	22.309		
				Venituri din amenzi si alte sanctiuni aplicate potrivit dispozitiilor legale			12.109		12.109	12.109		
	02			Venituri din amenzi si alte sanctiuni aplicate de catre alte institutii de specialitate			2.865		2.865	2.865		
	50			Alte amenzi, penalitati si confiscari			2.865		2.865	2.865		
3602				DIVERSE VENITURI			9.244		9.244	9.244		
	50			Alte venituri			25.845		25.845	3.536		22.309
3702				TRANSFERURI VOLUNTARE, ALTELE DECAT SUBVENTIILE	-8.038.350	-12.985.310	-353.464		-353.464	-353.464		22.309
	03			Vasaminte din sectiunea de functionare pentru finantarea sectiunii de dezvoltare a bugetului local(cu semnul minus)	-8.063.850	-13.022.810	-390.000		-390.000	-390.000		
	50			Alte transferuri voluntare	25.500	37.500	36.536		36.536	36.536		
4100	02			IV. SUBVENTII	3.794.000	4.750.000	4.626.934		4.626.934	4.626.934		
4200				SUBVENTII DE LA ALTE NIVELE ALE ADMINISTRATIEI PUBLICE	3.794.000	4.750.000	4.626.934		4.626.934	4.626.934		
4202				SUBVENTII DE LA BUGETUL DE STAT	3.794.000	4.750.000	4.626.934		4.626.934	4.626.934		

Capi- tol	Sub- ra- pa- gra- fi- col	Pa- ra- ti- col	Ar- ti- col	Ali- ne- at	Denumire indicator	Prevederi bugetare initiale	Prevederi bugetare definitive	Drepturi constatate		Incasari realizate	Stingeri pe alte cai decat incasari	Drepturi constatate de incasat	
								Total, din care:	din anii precedenti				din anul curent
A					B	1	2	3=4+5	4	5	6	7	8=3-6-7
4202	21				Alte drepturi pentru dizabilitate si adoptie	2.694.000	3.650.000	3.634.659		3.634.659	3.634.659		
	35				Subventii din bugetul de stat pentru finantarea unitatilor de asistenta medico-sociale	1.100.000	1.100.000	991.000		991.000	991.000		
	73				Subventii pentru realizarea activitatii de colectare,transport,depozitare si neutralizare a deseurilor de origine animala			1.275		1.275	1.275		

JUDETUL HUNEDOARA

CONTUL DE EXECUTIE AL BUGETULUI LOCAL - CHELTUIELI
SECTIUNEA DE FUNCTIONARE
31.12.2023

Capi- tol	Sub- capi- tol	Pa- ra- graf	Ar- ti- col	Ali- ne- at	Denumire indicator	Credite de angajament		Credite bugetare		Angajamente bugetare	Angajamente legale	Plati efectuate	Angajamente legale de platit	Cheltuieli efective
						initiale	definitive	initiale	definitive					
A					B					5	6	7	8-6-7	9
5002					TOTAL CHELTUIELI	1	2	3	4	5	6	7	8-6-7	9
	01				CHELTUIELI CURENTE			256.153.650	282.240.510	238.405.462	238.405.462	238.405.462		249.462.660
	10				TITLUL I CHELTUIELI DE PERSONAL			246.153.650	272.921.010	249.687.403	249.687.403	249.687.403		249.462.660
	10	01			Cheltuieli salariale in bani			92.516.450	100.716.950	98.018.280	98.018.280	98.018.280		97.946.740
	10	01	01		Salarii de baza			88.376.000	96.678.250	94.378.944	94.378.944	94.378.944		94.296.778
	10	01	05		Sporuri pentru conditii de munca			78.374.000	80.315.250	78.780.077	78.780.077	78.780.077		78.691.020
	10	01	06		Alte sporuri			367.000	367.000	340.404	340.404	340.404		340.001
	10	01	12		Indemnizatii platite unor persoane din afara unitatii			1.043.000	995.000	951.208	951.208	951.208		950.121
	10	01	13		Drepturi de delegare			919.000	932.500	850.261	850.261	850.261		921.779
	10	01	15		Alocatii pentru transportul la si de la locul de munca			244.000	242.000	72.111	72.111	72.111		73.171
	10	01	17		Indemnizatii de hrana			150.000	133.000	125.685	125.685	125.685		125.686
	10	01	30		Alte drepturi salariale in bani			4.424.000	3.684.500	3.569.670	3.569.670	3.569.670		3.547.758
	10	02			Cheltuieli salariale in natura			2.855.000	10.009.000	9.689.528	9.689.528	9.689.528		9.647.242
	10	02	06		Vouchere de vacanta			1.872.450	1.814.200	1.519.365	1.519.365	1.519.365		1.509.965
	10	03			Contributii			1.872.450	1.814.200	1.519.365	1.519.365	1.519.365		1.509.965
	10	03	05		Prime de asigurare viata platite de angajator pentru angajati			2.268.000	2.224.500	2.119.971	2.119.971	2.119.971		2.139.997
	10	03	07		Contributia asiguratorie pentru munca			40.000	40.000	39.997	39.997	39.997		39.997
	20				TITLUL II BUNURI SI SERVICII			2.228.000	2.184.500	2.079.974	2.079.974	2.079.974		2.100.000
	20	01			Bunuri si servicii			72.202.300	78.690.300	73.754.508	73.754.508	73.754.508		74.420.990
	20	01	01		Furnituri de birou			18.285.500	22.429.500	20.067.242	20.067.242	20.067.242		20.295.591
	20	01	02		Materiale pentru curatenie			198.500	200.579	197.106	197.106	197.106		167.808
	20	01	03		Incalzit, iluminat si forta motrica			762.000	1.035.421	961.433	961.433	961.433		913.525
	20	01	04		Apa, canal si salubritate			4.102.000	5.362.000	4.634.163	4.634.163	4.634.163		4.433.945
	20	01	05		Carburanti si lubrifianti			673.500	1.258.000	1.103.435	1.103.435	1.103.435		1.104.131
	20	01	06		Piese de schimb			1.041.000	998.000	739.909	739.909	739.909		875.385
								274.000	290.000	257.178	257.178	257.178		245.966

Capi- tol	Sub- capi- tol	Pa- ra- graf	Gru- pa / Titlu	Ar- ti- col	Al- ne- at	Denumire indicator	Credite de angajament		Credite bugetare		Angajamente legale	Plati efectuate	Angajamente legale de platit	Cheltuieli efective	
							initiale	definitive	initiale	definitive					
A							1	2	3	4	5	6	7	8=6-7	9
						B									
						locale la realizarea unor lucrari si servicii de interes public local, in baza unor conventii sau contracte de asociere									
20	24					Comisioane si alte costuri aferente imprumuturilor	555.000	687.000	655.189	655.189	655.189	655.189		655.189	
20	24	02				Comisioane si alte costuri aferente imprumuturilor interne	600.000	150.000	47.703	47.703	47.703	47.703		47.703	680.960
20	25					Cheltuieli judiciare si extrajudiciare derivate din actiuni in reprezentarea intereselor statului, potrivit dispozitiilor legale	50.000	50.000	2.601.547	2.601.547	2.601.547	2.601.547		2.601.547	2.722.690
20	30					Alte cheltuieli	2.719.800	3.792.300	464.110	464.110	464.110	464.110		464.110	574.040
20	30	01				Reclama si publicitate	561.000	531.000	73.036	73.036	73.036	73.036		73.036	88.163
20	30	02				Protocol si reprezentare	200.000	200.000	168.119	168.119	168.119	168.119		168.119	168.119
20	30	03				Prime de asigurare non-viaza	203.000	203.000	1.532	1.532	1.532	1.532		1.532	1.532
20	30	04				Chirii	5.000	5.000	1.894.750	1.894.750	1.894.750	1.894.750		1.894.750	1.890.836
20	30	30				Alte cheltuieli cu bunuri si servicii	1.750.800	2.853.300	4.172.512	4.172.512	4.172.512	4.172.512		4.172.512	3.360.295
30						TITLUL III DOBANZI	8.000.000	6.819.150	4.172.512	4.172.512	4.172.512	4.172.512		4.172.512	3.360.295
30	01					Dobanzi aferente datoriei publice interne	8.000.000	6.819.150	4.172.512	4.172.512	4.172.512	4.172.512		4.172.512	3.360.295
30	01	01				Dobanzi aferente datoriei publice interne directe	8.000.000	6.819.150	4.172.512	4.172.512	4.172.512	4.172.512		4.172.512	3.360.295
50						TITLUL V FONDURI DE REZERVA	100.000	7.572.000							
50	04					Fond de rezerva bugetara la dispozitia autoritatilor locale	100.000	7.572.000							
51						TITLUL VI TRANSFERURI INTRE UNITATI ALE ADMINISTRATIEI PUBLICE									
51	01					Transferuri curente	41.261.400	43.486.750	39.681.287	39.681.287	39.681.287	39.681.287		39.681.287	39.681.287
51	01	01				Transferuri catre institutii publice	34.311.200	35.147.200	32.123.169	32.123.169	32.123.169	32.123.169		32.123.169	32.123.169

Capi- tol	Sub- capi- tol	Pa- ra- graf	Gru- pa / Titlu	Ar- ti- col	Ali- ne- at	Denumire indicator	Credite de angajament		Credite bugetare		Angajamente bugetare	Angajamente legale	Plati efectuate	Angajamente legale de platit	Cheltuieli efective	
							1	2	3	4						5
B							1	2	3	4	5	6	7	8-6-7	9	
A																
10	01	12				Indemnizatii plătite unor persoane din afara unitatii			800.000	800.000	718.230	718.230	718.230		779.519	
10	01	13				Drepturi de delegare			200.000	200.000	44.358	44.358	44.358		44.358	
10	01	17				Indemnizatii de hrana			600.000	600.000	515.409	515.409	515.409		507.558	
10	01	30				Alte drepturi salariale in bani			700.000	700.000	700.000	700.000	700.000		647.584	
10	02					Cheltuieli salariale in natura			500.000	500.000	217.456	217.456	217.456		217.456	
10	02	06				Vouchere de vacanta			500.000	500.000	217.456	217.456	217.456		217.456	
10	03					Contributii			550.000	550.000	472.197	472.197	472.197		476.122	
10	03	07				Contributia asiguratorie pentru munca			550.000	550.000	472.197	472.197	472.197		476.122	
20						TITLUL II BUNURI SI SERVICII			8.705.000	8.705.000	6.420.790	6.420.790	6.420.790		7.142.866	
20	01					Bunuri si servicii			5.255.000	5.255.000	4.646.903	4.646.903	4.646.903		4.702.159	
20	01	01				Furnituri de birou			100.000	100.000	99.057	99.057	99.057		79.474	
20	01	02				Materiale pentru curatenie			80.000	80.000	55.462	55.462	55.462		34.127	
20	01	03				Incalzit, iluminat si forta motrica			900.000	1.330.000	895.169	895.169	895.169		895.169	
20	01	04				Apa, canal si salubritate			65.000	95.000	65.000	65.000	65.000		65.000	
20	01	05				Carburanti si lubrifianti			400.000	400.000	164.405	164.405	164.405		204.155	
20	01	06				Prese de schimb			30.000	30.000	5.051	5.051	5.051		5.051	
20	01	08				Posta, telecomunicatii, radio, tv, internet			310.000	310.000	277.456	277.456	277.456		277.456	
20	01	09				Materiale si prestari de servicii cu caracter functional			300.000	300.000	196.951	196.951	196.951		232.295	
20	01	30				Alte bunuri si servicii pentru intretinere si functionare			3.070.000	3.230.000	2.888.352	2.888.352	2.888.352		2.909.432	
20	02					Reparatii curente			500.000	500.000	183.019	183.019	183.019		183.019	
20	05					Bunuri de natura obiectelor de inventar			300.000	130.000	74.159	74.159	74.159		106.594	
20	05	30				Alte obiecte de inventar			300.000	130.000	74.159	74.159	74.159		106.594	
20	06					Deplasari, detasari, transferari			220.000	124.000	77.518	77.518	77.518		77.518	
20	06	01				Deplasari interne, detasari, transferari			120.000	116.000	70.099	70.099	70.099		70.100	

Capi- tol	Sub- capi- tol	Pa- ra- graf	Gru- pa / Titlu	Ar- ti- col	Ali- ne- at	Denumire indicator	Credite de angajament		Credite bugetare		Angajamente legale	Plati efectuate	Angajamente legale de platit	Cheltuieli efective	
							initiale	definitive	initiale	definitive					
A						B	1	2	3	4	5	6	7	8=6-7	9
	20	06	02			Deplasari in strainatate			100.000	8.000	7.419	7.419	7.419	7.418	
	20	11				Carti, publicatii si materiale documentare			5.000	5.000	1.890	1.890	1.890	1.890	
	20	12				Consultanta si expertiza			214.000	214.000	196.300	196.300	196.300	196.300	
	20	13				Pregatire profesionala			50.000	50.000					
	20	19				Contributii ale administratiei publice locale la realizarea unor lucrari si servicii de interes public local, in baza unor conventii sau contracte de asociere									
	20	24				Comisioane si alte costuri aferente imprumuturilor			555.000	687.000	655.189	655.189	655.189	655.189	
	20	24	02			Comisioane si alte costuri aferente imprumuturilor interne			600.000	50.000	47.703	47.703	47.703	47.703	680.960
	20	25				Cheltuieli judiciare si extrajudiciare derivate din actiuni in reprezentarea intereselor statului, potrivit dispozitiilor legale			600.000	50.000	47.703	47.703	47.703	47.703	680.960
	20	30				Alte cheltuieli			50.000	50.000					
	20	30	01			Reclama si publicitate			1.020.000	1.020.000	538.109	538.109	538.109	538.109	539.237
	20	30	02			Protocol si reprezentare			450.000	450.000	393.227	393.227	393.227	393.227	393.227
	20	30	03			Prime de asigurare non-viata			200.000	200.000	73.036	73.036	73.036	73.036	88.163
	20	30	30			Alte cheltuieli cu bunuri si servicii			70.000	70.000	57.847	57.847	57.847	57.847	57.847
	51					TITLUL VI TRANSFERURI INTRE UNITATI ALE ADMINISTRATIEI PUBLICE			300.000	300.000	13.999	13.999	13.999	13.999	
	51	01				Transferuri curente			200.000	450.000	442.467	442.467	442.467	442.467	442.467
	51	01	70			Transferuri acordate in baza contractelor de parteneriat sau asociere			200.000	450.000	442.467	442.467	442.467	442.467	442.467
	55					TITLUL VII ALTE TRANSFERURI			200.000	450.000	442.467	442.467	442.467	442.467	442.467
									98.500	98.500	97.494	97.494	97.494	97.494	97.144

Capi- tol	Sub- capi- tol	Pa- ra- graf	Ar- ti- col	Ali- ne- at	Denumire indicator	Credite de angajament		Credite bugetare		Angajamente bugetare	Angajamente legale	Plati efectuate	Angajamente legale de platit	Cheltuieli efective
						initiale	definitive	initiale	definitive					
A					B	I	2	3	4	5	6	7	8=6-7	9
	10	01	13		Drepturi de delegare			35.000	35.000	20.811	20.811	20.811		20.811
	10	01	17		Indemnizatii de hrana			242.000	203.500	184.323	184.323	184.323		183.535
	10	01	30		Alte drepturi salariale in bani			15.000						
	10	02			Cheltuieli salariale in natura			84.450	84.450	74.134	74.134	74.134		74.134
	10	02	06		Vouchere de vacanta			84.450	84.450	74.134	74.134	74.134		74.134
	10	03			Contributii			148.000	135.500	132.756	132.756	132.756		133.055
	10	03	05		Prime de asigurare viata plaitite de angajator pentru angajati			40.000	40.000	39.997	39.997	39.997		39.997
	10	03	07		Contributia asiguratorie pentru munca			108.000	95.500	92.759	92.759	92.759		93.058
	20				TITLUL II BUNURI SI SERVICII			5.126.500	4.617.000	4.437.841	4.437.841	4.437.841		4.286.727
	20	01			Bunuri si servicii			3.525.500	3.175.500	3.101.095	3.101.095	3.101.095		3.124.106
	20	01	01		Furnituri de birou			3.000	3.000	2.970	2.970	2.970		3.008
	20	01	02		Materiale pentru curatenie			8.000	8.000	7.735	7.735	7.735		7.735
	20	01	03		Incalzit, iluminat si forta motrica			225.000	125.000	109.399	109.399	109.399		109.399
	20	01	04		Apa, canal si salubritate			50.000	50.000	36.960	36.960	36.960		36.960
	20	01	05		Carburanti si lubrifianti			120.000	105.000	103.710	103.710	103.710		117.783
	20	01	06		Piese de schimb			120.000	135.000	134.498	134.498	134.498		134.498
	20	01	07		Transport			3.000	3.000	1.000	1.000	1.000		1.000
	20	01	08		Posta, telecomunicatii, radio, tv, internet			92.000	92.000	77.153	77.153	77.153		77.153
	20	01	09		Materiale si prestari de servicii cu caracter functional			2.864.500	2.614.500	2.587.822	2.587.822	2.587.822		2.589.390
	20	01	30		Alte bunuri si servicii pentru intretinere si functionare			40.000	40.000	39.848	39.848	39.848		47.178
	20	02			Reparatii curente			10.000	2.000					
	20	03			Hrana			353.000	353.000	352.297	352.297	352.297		352.297
	20	03	01		Hrana pentru oameni			350.000	350.000	349.350	349.350	349.350		349.350
	20	03	02		Hrana pentru animale			3.000	3.000	2.947	2.947	2.947		2.947

Capi- tol	Sub- capi- tol	Pa- ra- graf	Ar- ti- col	Al- ne- at	Denumire indicator	Credite de angajament		Credite bugetare		Angajamente legale	Plati efectuate	Angajamente legale de platit	Cheltuieli efective	
						1 initiale	2 definitive	3 initiale	4 definitive					
					B	1	2	3	4	5	6	7	8=6-7	9
					RECUPERATE IN ANUL CURENT									
					Titlul XXI PLATI EFECTUATE IN ANII PRECEDENTI SI RECUPERATE IN ANUL CURENT				-28.000	-44.504	-44.504	-44.504	-44.504	
			85	01	Plati efectuate in anii precedenti si recuperate in anul curent				-28.000	-44.504	-44.504	-44.504	-44.504	
			85	01	01	Plati efectuate in anii precedenti si recuperate in anul curent (SF)			-28.000	-44.504	-44.504	-44.504	-44.504	
					TRANZACTII PRIVIND DATORIA PUBLICA SI IMPRUMUTURI									
			01		CHELTUIELI CURENTE			8.000.000	6.919.150	4.172.512	4.172.512	4.172.512	4.172.512	3.360.295
			20		TITLUL II BUNURI SI SERVICII			8.000.000	6.919.150	4.172.512	4.172.512	4.172.512	4.172.512	3.360.295
			20	24	Comisioane si alte costuri aferente imprumuturilor				100.000					
			20	24	02	Comisioane si alte costuri aferente imprumuturilor interne			100.000					
			30		TITLUL III DOBANZI			8.000.000	6.819.150	4.172.512	4.172.512	4.172.512	4.172.512	3.360.295
			30	01	Dobanzi aferente datoriei publice interne			8.000.000	6.819.150	4.172.512	4.172.512	4.172.512	4.172.512	3.360.295
			30	01	01	Dobanzi aferente datoriei publice interne directe			8.000.000	6.819.150	4.172.512	4.172.512	4.172.512	3.360.295
			6000	02	Partea II-a APARARE, ORDINE PUBLICA SI SIGURANTA NATIONALA									
			6002		APARARE			409.500	409.500	206.442	206.442	206.442	206.442	224.756
			01		CHELTUIELI CURENTE			404.500	404.500	201.442	201.442	201.442	201.442	219.756
			20		TITLUL II BUNURI SI SERVICII			404.500	404.500	201.442	201.442	201.442	201.442	219.756
			20	01	Bunuri si servicii			404.500	404.500	201.442	201.442	201.442	201.442	219.756
			20	01	01	Furnituri de birou			341.500	341.500	198.383	198.383	198.383	209.200
			20	01	02	Materiale pentru curatenie			19.500	19.500	19.083	19.083	19.083	19.083
								12.000	12.000	11.813	11.813	11.813	11.813	11.813

Capi- tol	Sub- capi- tol	Pa- ra- gra- f	Gru- pa / Titlu	Ar- ti- col	Ali- ne- at	Denumire indicator	Credite de angajament		Credite bugetare		Angajamente bugetare	Angajamente legale	Plati efectuate	Angajamente legale de platit	Cheltuieli efective
							initiale	definitive	initiale	definitive					
A						B	1	2	3	4	5	6	7	8=6-7	9
	20	01	03			Incalzit, iluminat si forta motrica	120.000		120.000		53.998	53.998	53.998		53.998
	20	01	04			Apa, canal si salubritate	24.000		24.000		5.637	5.637	5.637		5.637
	20	01	05			Carburanti si lubrifianti	14.000		14.000		360	360	360		11.177
	20	01	06			Piese de schimb	14.000		14.000		7.130	7.130	7.130		7.130
	20	01	08			Posta, telecomunicatii, radio, tv, internet	21.000		21.000		15.625	15.625	15.625		15.625
	20	01	09			Materiale si prestari de servicii cu caracter functional	47.000		47.000		40.644	40.644	40.644		40.644
	20	01	30			Alte bunuri si servicii pentru intretinere si functionare	70.000		70.000		44.093	44.093	44.093		44.093
	20	02				Reparatii curente	42.000		42.000						
	20	05				Bunuri de natura obiectelor de inventar	11.000		11.000		3.059	3.059	3.059		10.556
	20	05	30			Alte obiecte de inventar	11.000		11.000		3.059	3.059	3.059		10.556
	20	30				Alte cheltuieli	10.000		10.000						
	20	30	30			Alte cheltuieli cu bunuri si servicii	10.000		10.000						
6102						ORDINE PUBLICA SI SIGURANTA NATIONALA									
	01					CHELTUIELI CURENTE	5.000		5.000		5.000	5.000	5.000		5.000
	55					TITLUL VII ALTE TRANSFERURI	5.000		5.000		5.000	5.000	5.000		5.000
	55	01				A. Transferuri interne	5.000		5.000		5.000	5.000	5.000		5.000
	55	01	18			Alte transferuri curente interne	5.000		5.000		5.000	5.000	5.000		5.000
6500	02					Partea III-a CHELTUIELI SOCIAL-CULTURALE									
6502						INVATAMANT	147.909.700		166.961.550		159.436.589	159.436.589	159.436.589		159.759.739
	01					CHELTUIELI CURENTE	13.604.000		10.459.000		9.397.405	9.397.405	9.397.405		9.476.207
	10					TITLUL I CHELTUIELI DE PERSONAL	13.604.000		10.459.000		9.397.405	9.397.405	9.397.405		9.476.207
	10	01				Cheltuieli salariale in bani	179.000		160.000		151.979	151.979	151.979		153.070
	10	01	13			Drepturi de delegare	179.000		160.000		151.979	151.979	151.979		153.070
	10	01	15			Alocatii pentru transportul la si de la locul de munca	4.000		6.000		5.999	5.999	5.999		7.059
							150.000		133.000		125.685	125.685	125.685		125.685

Capi- tol	Sub- capi- tol	Pa- ra- gra- ful	Gru- pa / Titlu	Ar- ti- col	Ali- ne- at	Denumire indicator	Credite de angajament		Credite bugetare		Angajamente legale	Plati efectuate	Angajamente legale de platit	Cheltuieli efective	
							initiale	definitive	initiale	definitive					
A						B	1	2	3	4	5	6	7	8=6-7	9
			10 01 30			Alte drepturi salariale in bani			25.000	21.000	20.295	20.295	20.295	20.325	
			20			TITLUL II BUNURI SI SERVICII			3.656.800	3.673.800	3.487.557	3.487.557	3.487.557	3.462.468	
			20 01			Bunuri si servicii			1.853.500	1.836.000	1.793.888	1.793.888	1.793.888	1.833.220	
			20 01 01			Furnituri de birou			66.000	68.079	65.997	65.997	65.997	56.736	
			20 01 02			Materiale pentru curatenie			90.000	100.921	100.921	100.921	100.921	70.429	
			20 01 03			Incalzit, iluminat si forta motrica			655.000	580.000	566.391	566.391	566.391	582.928	
			20 01 04			Apa, canal si salubritate			77.500	99.000	96.643	96.643	96.643	93.856	
			20 01 05			Carburanti si lubrifianti			306.000	306.000	299.637	299.637	299.637	303.454	
			20 01 06			Piese de schimb			107.000	108.000	107.499	107.499	107.499	95.824	
			20 01 07			Transport			240.000	225.000	224.797	224.797	224.797	221.693	
			20 01 08			Posta, telecomunicatii, radio, tv, internet			108.000	129.500	124.753	124.753	124.753	123.842	
			20 01 09			Materiale si prestari de servicii cu caracter functional			69.000	77.000	75.358	75.358	75.358	71.156	
			20 01 30			Alte bunuri si servicii pentru intretinere si functionare			135.000	142.500	131.892	131.892	131.892	213.302	
			20 03			Hrana			1.350.000	1.385.000	1.286.987	1.286.987	1.286.987	1.290.852	
			20 03 01			Hrana pentru oameni			1.350.000	1.385.000	1.286.987	1.286.987	1.286.987	1.290.852	
			20 04			Medicamente si materiale sanitare			56.500	62.000	60.811	60.811	60.811	35.825	
			20 04 01			Medicamente			1.500	2.000	1.966	1.966	1.966	1.468	
			20 04 02			Materiale sanitare			20.000	32.000	31.388	31.388	31.388	16.611	
			20 04 04			Dezinfectanti			35.000	28.000	27.457	27.457	27.457	17.746	
			20 05			Bunuri de natura obiectelor de inventar			118.000	116.000	89.928	89.928	89.928	94.346	
			20 05 01			Uniforme si echipament			3.000	1.000					
			20 05 03			Lenjerie si accesorii de pat			10.000	10.000	5.835	5.835	5.835		
			20 05 30			Alte obiecte de inventar			105.000	105.000	84.093	84.093	84.093	94.346	
			20 06			Deplasari, detasari, transferari			27.000	28.000	27.394	27.394	27.394	17.491	
			20 06 01			Deplasari interne, detasari, transferari			27.000	28.000	27.394	27.394	27.394	17.491	


Capi- tol	Sub- capi- tol	Pa- ra- graf	Gru- pa / Titlu col	Ar- ti- col	Al- ne- at	Denumire indicator	Credite de angajament		Credite bugetare		Angajamente bugetare	Angajamente legale	Plati efectuate	Angajamente legale de platit	Cheltuieli efective
							initiale	definitive	initiale	definitive					
A						B	1	2	3	4	5	6	7	8=6-7	9
			20	11		Carti, publicatii si materiale documentare			3.000	500					
			20	13		Pregatire profesionala			65.000	51.000	34.691	34.691	34.691		34.691
			20	14		Protectia muncii			24.000	21.000	20.464	20.464	20.464		20.464
			20	30		Alte cheltuieli			159.800	174.300	173.394	173.394	173.394		173.394
			20	30	30	Alte cheltuieli cu bunuri si servicii			159.800	174.300	173.394	173.394	173.394		173.394
			51			TITLUL VI TRANSFERURI INTRE UNITATI ALE ADMINISTRATIEI PUBLICE			1.975.200	1.975.200	1.478.474	1.478.474	1.478.474		1.478.474
			51	01		Transferuri curente			1.975.200	1.975.200	1.478.474	1.478.474	1.478.474		1.478.474
			51	01	60	Transferuri din bugetul judetului pentru clasele de invatamant special organizate in cadrul unitatilor de invatamant in masa			1.975.200	1.975.200	1.478.474	1.478.474	1.478.474		1.478.474
			57			TITLUL VIII ASISTENTA SOCIALA			6.568.000	3.425.000	3.366.675	3.366.675	3.366.675		3.366.675
			57	02		Ajutoare sociale			6.568.000	3.425.000	3.366.675	3.366.675	3.366.675		3.366.675
			57	02	01	Ajutoare sociale in numerar			380.000	382.000	324.371	324.371	324.371		324.371
			57	02	02	Ajutoare sociale in natura			6.188.000	3.043.000	3.042.304	3.042.304	3.042.304		3.042.304
			59			TITLUL XI ALTE CHELTUIELI			1.225.000	1.225.000	912.720	912.720	912.720		912.720
			59	01		Burse			1.225.000	1.225.000	912.720	912.720	912.720		912.720
			01			SANATATE			6.454.500	7.593.850	7.316.340	7.316.340	7.316.340		7.316.340
			20			CHELTUIELI CURENTE			6.454.500	7.593.850	7.316.340	7.316.340	7.316.340		7.316.340
			20	02		Reparatii curente			3.500	3.500	3.500	3.500	3.500		3.500
			51			TITLUL VI TRANSFERURI INTRE UNITATI ALE ADMINISTRATIEI PUBLICE			3.500	3.500	3.500	3.500	3.500		3.500
			51	01		Transferuri curente			4.775.000	5.914.350	5.637.177	5.637.177	5.637.177		5.637.177
			51	01	46	Transferuri din bugetele locale pentru finantarea cheltuielilor curente din			4.775.000	5.914.350	5.637.177	5.637.177	5.637.177		5.637.177

Capi- tol	Sub- capi- tol	Pa- ra- graf	Ar- ti- col	Ali- ne- at	Denumire indicator	Credite de angajament		Credite bugetare		Angajamente bugetare	Angajamente legale	Plati efectuate	Angajamente legale de plati	Cheltuieli efective
						initiale	definitive	initiale	definitive					
A					B					5	6	7	8=6-7	9
					1	2	3	4	5	6	7	8=6-7	9	
					domeniul sanatatii			4.775.000	5.914.350	5.637.177	5.637.177	5.637.177	5.637.177	5.637.177
	55				TITLUL VII ALTE TRANSFERURI			1.676.000	1.676.000	1.675.663	1.675.663	1.675.663	1.675.663	1.675.663
	55	01			A. Transferuri interne			1.676.000	1.676.000	1.675.663	1.675.663	1.675.663	1.675.663	1.675.663
	55	01	18		Alte transferuri curente interne			1.676.000	1.676.000	1.675.663	1.675.663	1.675.663	1.675.663	1.675.663
6702					CULTURA, RECREERE SI RELIGIE			45.792.200	48.229.200	44.488.403	44.488.403	44.488.403	44.488.403	44.499.314
	01				CHELTUIELI CURENTE			45.792.200	48.229.200	44.499.314	44.499.314	44.499.314	44.499.314	44.499.314
	51				TITLUL VI TRANSFERURI IN TRE UNITATI ALE									
					ADMINISTRATIEI PUBLICE									
	51	01			Transferuri curente			31.565.200	32.250.200	29.274.554	29.274.554	29.274.554	29.274.554	29.274.554
	51	01	01		Transferuri catre institutiile publice			31.565.200	32.250.200	29.274.554	29.274.554	29.274.554	29.274.554	29.274.554
	55				TITLUL VII ALTE TRANSFERURI			50.000	1.050.000	510.055	510.055	510.055	510.055	510.055
	55	01			A. Transferuri interne			50.000	1.050.000	510.055	510.055	510.055	510.055	510.055
	55	01	18		Alte transferuri curente interne			50.000	1.050.000	510.055	510.055	510.055	510.055	510.055
	59				TITLUL XI ALTE CHELTUIELI			14.177.000	14.929.000	14.714.705	14.714.705	14.714.705	14.714.705	14.714.705
	59	08			Programe pentru tineret			100.000	100.000					
	59	11			Asociatii si fundatii			325.000	325.000	314.628	314.628	314.628	314.628	314.628
	59	12			Sustinerea cultelor			4.175.000	4.175.000	4.154.921	4.154.921	4.154.921	4.154.921	4.154.921
	59	15			Contributii la salarizarea personalului neclerical			9.577.000	10.329.000	10.245.156	10.245.156	10.245.156	10.245.156	10.245.156
	84				PLATI EFECTUATE IN ANII PRECEDENTI SI RECUPERATE IN ANUL CURENT					-10.911	-10.911	-10.911	-10.911	-10.911
	85				Titlul XXI PLATI EFECTUATE IN ANII PRECEDENTI SI RECUPERATE IN ANUL CURENT					-10.911	-10.911	-10.911	-10.911	-10.911
	85	01			Plati efectuate in anii precedenti si recuperate in anul curent					-10.911	-10.911	-10.911	-10.911	-10.911
	85	01	01		Plati efectuate in anii precedenti si recuperate in anul curent (SF)					-10.911	-10.911	-10.911	-10.911	-10.911

Capi- tol	Sub- capi- tol	Pa- ra- graf	Gru- pa / Titlu	Ar- ti- col	Al- ne- at	Denumire indicator	Credite de angajament		Credite bugetare		Angajamente bugetare	Angajamente legale	Plati efectuate	Angajamente legale de platit	Cheltuieli efective
							1	2	3	4					
			A			B									
						caracter functional			40.000	40.000	40.000	40.000	40.000	40.000	50.397
	20	01	30			Alte bunuri si servicii pentru intretinere si functionare			3.697.000	5.429.000	4.894.794	4.894.794	4.894.794	4.894.794	5.126.693
	20	02				Reparatii curente			610.000	507.000	496.224	496.224	496.224	496.224	496.225
	20	03				Hrana			2.402.000	3.897.500	3.675.962	3.675.962	3.675.962	3.675.962	3.788.632
	20	03	01			Hrana pentru oameni			2.402.000	3.897.500	3.675.962	3.675.962	3.675.962	3.675.962	3.788.632
	20	04				Medicamente si materiale sanitare			427.000	747.500	641.377	641.377	641.377	641.377	661.166
	20	04	01			Medicamente			379.000	678.000	595.820	595.820	595.820	595.820	611.489
	20	04	02			Materiale sanitare			33.000	54.500	30.654	30.654	30.654	30.654	32.869
	20	04	04			Dezinfectanii			15.000	15.000	14.903	14.903	14.903	14.903	16.808
	20	05				Bunuri de natura obiectelor de inventar			545.000	642.500	627.592	627.592	627.592	627.592	418.470
	20	05	01			Uniforme si echipament			155.000	76.000	73.284	73.284	73.284	73.284	150.595
	20	05	03			Lenjerie si accesorii de pat			55.000	182.000	178.798	178.798	178.798	178.798	65.409
	20	05	30			Alte obiecte de inventar			335.000	384.500	375.510	375.510	375.510	375.510	202.466
	20	06				Deplasari, detasari, transferari			30.000	57.000	53.242	53.242	53.242	53.242	54.032
	20	06	01			Deplasari interne, detasari, transferari			30.000	57.000	53.242	53.242	53.242	53.242	54.032
	20	11				Carti, publicatii si materiale documentare			14.000	14.000	12.810	12.810	12.810	12.810	13.743
	20	13				Pregatire profesionala			50.000	18.000	15.721	15.721	15.721	15.721	15.721
	20	14				Protectia muncii			204.000	191.000	181.978	181.978	181.978	181.978	212.087
	20	30				Alte cheltuieli			450.000	1.710.500	1.155.589	1.155.589	1.155.589	1.155.589	1.202.781
	20	30	30			Alte cheltuieli cu bunuri si servicii			450.000	1.710.500	1.155.589	1.155.589	1.155.589	1.155.589	1.202.781
	57					TITLUL VIII ASISTENTA SOCIALA			3.394.000	5.263.000	5.188.002	5.188.002	5.188.002	5.188.002	5.076.976
	57	02				Ajutoare sociale			3.394.000	5.263.000	5.188.002	5.188.002	5.188.002	5.188.002	5.076.976
	57	02	01			Ajutoare sociale in numerar			629.000	1.581.000	1.554.859	1.554.859	1.554.859	1.554.859	1.431.466
	57	02	02			Ajutoare sociale in natura			2.765.000	3.682.000	3.633.143	3.633.143	3.633.143	3.633.143	3.645.510
	59					TITLUL XI ALTE CHELTUIELI			3.477.000	4.971.000	4.922.090	4.922.090	4.922.090	4.922.090	4.922.090
	59	11				Asociatii si fundatii			3.287.000	4.804.000	4.767.760	4.767.760	4.767.760	4.767.760	4.767.760

Capi- tol	Sub- capi- tol	Pa- ra- graf	Gru- pa / Titlu	Al- ne- at	Denumire indicator	Credite de angajament		Credite bugetare		Angajamente bugetare	Angajamente legale	Plati efectuate	Angajamente legale de platit	Cheltuieli efective
						1 initiale	2 definitive	3 initiale	4 definitive					
8002		A			B	1	2	3	4	5	6	7	8-6-7	9
					ACTIUNI GENERALE ECONOMICE, SI DE MUNCA			40.000	40.000	40.000	40.000	40.000		40.000
	01				CHELTUIELI CURENTE			40.000	40.000	40.000	40.000	40.000		40.000
	55				TITLUL VII ALTE TRANSFERURI			40.000	40.000	40.000	40.000	40.000		40.000
	55	01			A. Transferuri interne			40.000	40.000	40.000	40.000	40.000		40.000
	55	01	18		Alte transferuri curente interne			40.000	40.000	40.000	40.000	40.000		40.000
8402					TRANSPORTURI			51.800.000	51.800.000	51.242.175	51.242.175	51.242.175		41.771.958
	01				CHELTUIELI CURENTE			41.800.000	41.800.000	41.771.958	41.771.958	41.771.958		41.771.958
	20				TITLUL II BUNURI SI SERVICII			41.800.000	41.800.000	41.771.958	41.771.958	41.771.958		41.771.958
	20	02			Reparatii curente			41.800.000	41.800.000	41.771.958	41.771.958	41.771.958		41.771.958
	79				OPERATIUNI FINANCIARE			10.000.000	10.000.000	9.470.217	9.470.217	9.470.217		9.470.217
	81				TITLUL XIX RAMBURSARI DE CREDITE			10.000.000	10.000.000	9.470.217	9.470.217	9.470.217		9.470.217
	81	02			Rambursari de credite interne			10.000.000	10.000.000	9.470.217	9.470.217	9.470.217		9.470.217
	81	02	05		Rambursari de credite aferente datoriei publice interne locale			10.000.000	10.000.000	9.470.217	9.470.217	9.470.217		9.470.217
9902	96				excedent/deficit sect funct									36.053.482

Conducatorul institutiei.

Conducatorul compartimentului
financiar-contabil

Capi-Sub- tot	Pa- ra- graf	Ar- ti- col	Ali- ne- at	Denumire indicator	Prevederi bugetare initiale	Prevederi bugetare definitive	Drepturi constatate			Incasari realizate	Stingeri pe alte cai decat incasari	Drepturi constatate de incasat
							Total, din care:	din anii precedenti	din anul curent			
A				B	I	2	3=4+5	4	5	6	7	8=3-6-7
3410				ELIBERARI PERMISE	125.000	125.000	105.380	105.380	105.380	105.380		
50				Alte venituri din taxe administrative, eliberari permise	125.000	125.000	105.380	105.380	105.380	105.380		
3510				AMENZI, PENALITATI SI CONFISCARI	4.000	4.000	3.331	2.089	1.242	10		3.321
50				Alte amenzi, penalitati si confiscari	4.000	4.000	3.331	2.089	1.242	10		3.321
3610				DIVERSE VENITURI	100.100	100.100	302.210	202.895	99.315	99.740		202.470
50				Alte venituri	100.100	100.100	302.210	202.895	99.315	99.740		202.470
3710				TRANSFERURI VOLUNTARE, ALTELE DECAT SUBVENTIILE	24.000	61.800	61.800	748.139	-686.339	61.800		
01				Donatii si sponsorizari	24.000	61.800	61.800	748.139	61.800	61.800		
50				Alte transferuri voluntare					-748.139			
4100	10			IV. SUBVENTII	142.102.200	144.077.550	128.219.669		128.219.669	128.219.669		
4310				SUBVENTII DE LA ALTE ADMINISTRATII	142.102.200	144.077.550	128.219.669		128.219.669	128.219.669		
09				Subventii pentru institutii publice	34.311.200	35.147.200	32.127.638		32.127.638	32.127.638		
10				Subventii din bugetele locale pentru finantarea cheltuielilor curente din domeniul sanatatii								
33				Subventii din bugetul Fondului national unic de asigurari sociale de sanatate pentru acoperirea cresterilor salariale	4.775.000	5.914.350	5.637.177		5.637.177	5.637.177		
					103.016.000	103.016.000	90.454.854		90.454.854	90.454.854		

JUDETUL HUNEDOARA

DETALIEREA CHELTUIELOR
INSTITUTII PUBLICE FINANTATE DIN VENITURI PROPRII
SI SUBVENTII DIN BUGETUL LOCAL
SECTIUNEA DE FUNCTIONARE
31.12.2023

Capi- tol	Sub- capi- tol	Pa- ra- gra- ful graf	Ar- ti- col	Ali- ne- at	Denumire indicator	Credite de angajament		Credite bugetare		Angajamente bugetare	Angajamente legale	Plati efectuate	Angajamente legale de platit	Cheltuieli efective
						initiale	definitive	initiale	definitive					
A					B									
5010					TOTAL CHELTUIELI DIN VENITURI PROPRII									
						1	2	3	4	5	6	7	8=6-7	9
	01				SI SUBVENTII			330.522.250	350.951.330	279.659.037	279.659.037	279.659.037		288.978.218
	10				CHELTUIELI CURENTE			330.522.250	351.554.530	280.380.418	280.380.418	280.380.418		288.978.218
	10	01			TITLUL I CHELTUIELI DE PERSONAL			230.936.680	230.760.740	195.333.626	195.333.626	195.333.626		194.457.348
	10	01	01		Cheltuieli salariale in bani			220.882.020	220.797.760	187.076.374	187.076.374	187.076.374		186.099.282
	10	01	01	01	Salarii de baza			142.397.780	142.842.470	128.122.362	128.122.362	128.122.362		128.331.962
	10	01	01	05	Sporuri pentru conditii de munca			38.519.210	37.890.380	28.089.734	28.089.734	28.089.734		27.664.225
	10	01	01	06	Alte sporuri			15.060.200	15.313.100	11.672.466	11.672.466	11.672.466		12.250.399
	10	01	01	11	Fond aferent platii cu ora			13.188.980	13.188.980	10.976.255	10.976.255	10.976.255		11.241.276
	10	01	01	12	Indemnizatii platite unor persoane din afara unitatii			49.100	64.100	29.590	29.590	29.590		33.623
	10	01	01	13	Drepturi de delegare			184.000	162.200	81.588	81.588	81.588		87.734
	10	01	01	17	Indemnizatii de hrana			7.475.550	7.242.870	5.787.955	5.787.955	5.787.955		5.774.389
	10	01	01	30	Alte drepturi salariale in bani			4.007.200	4.093.660	2.316.424	2.316.424	2.316.424		715.674
	10	02			Cheltuieli salariale in natura			2.822.600	2.815.800	2.433.576	2.433.576	2.433.576		2.433.576
	10	02	06		Vouchere de vacanta			2.822.600	2.815.800	2.433.576	2.433.576	2.433.576		2.433.576
	10	03			Contributii			7.232.060	7.147.180	5.823.676	5.823.676	5.823.676		5.924.490
	10	03	01		Contributii de asigurari sociale de stat			2.174.000	2.121.000	1.707.232	1.707.232	1.707.232		1.750.805
	10	03	07		Contributia asiguratorie pentru munca			5.058.060	5.026.180	4.116.444	4.116.444	4.116.444		4.173.685
	20				TITLUL II BUNURI SI SERVICII			95.454.570	115.655.190	80.374.920	80.374.920	80.374.920		89.820.518
	20	01			Bunuri si servicii			27.903.870	31.356.710	22.880.221	22.880.221	22.880.221		24.482.854
	20	01	01		Furnituri de birou			653.000	802.000	584.338	584.338	584.338		623.318
	20	01	02		Materiale pentru curatenie			639.270	760.770	534.270	534.270	534.270		595.766
	20	01	03		Incalziti, iluminati si forta motrica			8.897.990	10.564.690	7.817.613	7.817.613	7.817.613		8.261.280
	20	01	04		Apa, canal si salubritate			1.840.000	2.710.200	2.101.435	2.101.435	2.101.435		2.506.257
	20	01	05		Carburanti si lubrifianti			368.500	413.280	282.309	282.309	282.309		274.683
	20	01	06		Piese de schimb			709.000	765.000	338.145	338.145	338.145		393.786

Capi- tol	Sub- capi- tol	Pa- ra- gra- ful	Ar- ti- col	Al- ne- at	Denumire indicator	Credite de angajament		Credite bugetare		Angajamente bugetare	Angajamente legale	Plati efectuate	Angajamente legale de platit	Cheltuieli efective
						initiale	definitive	initiale	definitive					
A					B					5	6	7	8=6-7	9
						1	2	3	4	5	6	7	8=6-7	9
	20	01	07		Transport			151.000	151.000	78.932	78.932	78.932	78.932	82.320
	20	01	08		Posta, telecomunicatii, radio, tv, internet			470.000	469.000	371.510	371.510	371.510	371.510	395.504
	20	01	09		Materiale si prestari de servicii cu caracter functional			5.203.930	5.914.530	4.368.885	4.368.885	4.368.885	4.368.885	4.525.553
	20	01	30		Alte bunuri si servicii pentru intretinere si functionare			8.971.180	8.806.240	6.402.784	6.402.784	6.402.784	6.402.784	6.824.387
	20	02			Reparatii curente			1.274.000	1.807.150	1.326.366	1.326.366	1.326.366	1.326.366	1.449.862
	20	03			Hrana			4.801.760	5.393.960	4.090.464	4.090.464	4.090.464	4.090.464	4.436.843
	20	03	01		Hrana pentru oameni			4.801.760	5.393.960	4.090.464	4.090.464	4.090.464	4.090.464	4.436.843
	20	04			Medicamente si materiale sanitare			54.031.900	69.447.330	47.246.494	47.246.494	47.246.494	47.246.494	55.031.572
	20	04	01		Medicamente			28.316.500	42.886.020	29.152.537	29.152.537	29.152.537	29.152.537	35.276.941
	20	04	02		Materiale sanitare			12.397.000	13.073.910	9.298.257	9.298.257	9.298.257	9.298.257	10.474.380
	20	04	03		Reactivi			12.171.400	12.246.400	8.037.181	8.037.181	8.037.181	8.037.181	8.374.384
	20	04	04		Dezinfectanti			1.147.000	1.241.000	758.519	758.519	758.519	758.519	905.667
	20	05			Bunuri de natura obiectelor de inventar			943.180	1.195.180	585.555	585.555	585.555	585.555	434.293
	20	05	01		Uniforme si echipament			131.000	106.000	17.545	17.545	17.545	17.545	5.136
	20	05	03		Lenjerie si accesorii de pat			124.000	109.000	3.894	3.894	3.894	3.894	17.171
	20	05	30		Alte obiecte de inventar			688.180	980.180	564.116	564.116	564.116	564.116	411.986
	20	06			Deplasari, detasari, transferari			347.000	285.900	129.834	129.834	129.834	129.834	139.383
	20	06	01		Deplasari interne, detasari, transferari			182.000	196.900	83.348	83.348	83.348	83.348	92.882
	20	06	02		Deplasari in strainatate			165.000	89.000	46.486	46.486	46.486	46.486	46.501
	20	09			Materiale de laborator			80.000	80.000	31.805	31.805	31.805	31.805	33.069
	20	11			Carti, publicatii si materiale documentare			285.000	283.000	273.809	273.809	273.809	273.809	2.634
	20	12			Consultanta si expertiza			150.000	235.000	68.447	68.447	68.447	68.447	68.448
	20	13			Fregatie profesionala			127.000	124.800	29.000	29.000	29.000	29.000	27.301
	20	14			Protectia inunicii			283.500	234.500	96.102	96.102	96.102	96.102	97.523

Capi- tol	Sub- capi- tol	Pa- ra- graf	Gru- pa / Titlu col	Ali- ne- at	Denumire indicator	Credite de angajament		Credite bugetare		Angajamente legale	Plati efectuate	Angajamente legale de platit	Cheltuieli efective		
						initiale	definitive	initiale	definitive						
A					B		1	2	3	4	5	6	7	8=6-7	9
20	25				Cheltuieli judiciare si extrajudiciare derivate din actiuni in reprezentarea intereselor statului, potrivit dispozitiilor legale			15.000	15.000	14.686	14.686	14.686	10.186		
20	30				Alte cheltuieli			5.212.360	5.196.660	3.602.137	3.602.137	3.602.137	3.606.550		
20	30	01			Reclama si publicitate			855.000	977.400	684.511	684.511	684.511	646.238		
20	30	02			Protocol si reprezentare			30.000	17.500	14.079	14.079	14.079	14.079		
20	30	03			Prime de asigurare non-viata			377.000	377.000	195.848	195.848	195.848	195.848		
20	30	04			Chirii			705.000	794.400	569.298	569.298	569.298	590.107		
20	30	09			Executarea silita a creantelor bugetare			44.000	44.000						
20	30	30			Alte cheltuieli cu bunuri si servicii			3.201.360	2.986.560	2.138.401	2.138.401	2.138.401	2.160.278		
59					TITLUL XI ALTE CHELTUIELI			4.131.000	5.138.600	4.671.872	4.671.872	4.671.872	4.700.352		
59	17				Despagubiri civile			200.000	210.000	11.292	11.292	11.292	1		
59	22				Actiuni cu caracter stiintific si social-cultural			2.980.000	3.770.000	3.615.638	3.615.638	3.615.638	3.623.900		
59	25				Sume aferente platii crantelor salariale				40.000	21.184	21.184	21.184	21.184		
59	40				Sume aferente persoanelor cu handicap neincadrate			951.000	1.118.600	1.023.758	1.023.758	1.023.758	1.055.267		
84					PLATI EFECTUATE IN ANII PRECEDENTI SI RECUPERATE IN ANUL CURENT				-603.200	-721.381	-721.381	-721.381			
85					Titlul XXI PLATI EFECTUATE IN ANII PRECEDENTI SI RECUPERATE IN ANUL CURENT				-603.200	-721.381	-721.381	-721.381			
85	01				Plati efectuate in anii precedenti si recuperate in anul curent				-603.200	-721.381	-721.381	-721.381			
85	01	01			Plati efectuate in anii precedenti si recuperate in anul curent (SF)				-603.200	-721.381	-721.381	-721.381			

Capi- tol	Sub- capi- tol	Pa- ra- gra- ful	Ar- ti- col	Ali- ne- af	Denumire indicator	Credite de angajament		Credite bugetare		Angajamente legale	Plati efectuate	Angajamente legale de platit	Cheltuieli efective
						initiale	definitive	initiale	definitive				
A					B								
5410					1	2	3	4	5	6	7	8=6-7	9
					ALTE SERVICII PUBLICE GENERALE			3.982.000		3.744.193	3.744.193		3.581.703
	01				CHELTUIELI CURENTE			3.831.000		3.744.193	3.744.193		3.581.703
	10				TITLUL I CHELTUIELI DE PERSONAL			3.831.000		3.744.193	3.744.193		3.581.703
	10	01			Cheltuieli salariale in bani			2.650.600		2.800.707	2.800.707		2.809.727
	10	01	01		Salarii de baza			2.553.000		2.702.092	2.702.092		2.710.614
	10	01	01		Sporuri pentru conditii de munca			2.150.000		2.328.416	2.328.416		2.350.880
	10	01	05		Drepturi de delegare			260.000		251.468	251.468		251.621
	10	01	13		Indemnizatii de hrana			20.000		12.194	12.194		12.194
	10	01	17		Alte drepturi salariale in bani			108.000		95.014	95.014		95.919
	10	01	30		Cheltuieli salariale in natura			15.000		15.000	15.000		
	10	02			Vouchere de vacanta			40.600		39.800	39.800		39.800
	10	02	06		Contributii			40.600		39.800	39.800		39.800
	10	03			Contributia asiguratorie pentru munca			57.000		58.815	58.815		59.313
	10	03	07		TITLUL II BUNURI SI SERVICII			57.000		58.815	58.815		59.313
	20				Bunuri si servicii			1.180.400		943.486	943.486		771.976
	20	01			Furnituri de birou			286.500		176.872	176.872		161.950
	20	01	01		Materiale pentru curatenie			35.000		23.218	23.218		25.827
	20	01	02		Incalziti, iluminati si forta motrica			15.000		8.482	8.482		8.482
	20	01	03		Apa, canal si salubritate			32.000		18.916	18.916		18.916
	20	01	04		Carburanti si lubrifianti			7.000		5.312	5.312		5.312
	20	01	05		Piese de schimb			52.500		43.714	43.714		30.361
	20	01	06		Posta, telecomunicatii, radio, tv, internet			11.000		6.096	6.096		6.096
	20	01	08		Materiale si prestari de servicii cu caracter functional			16.000		13.695	13.695		13.695
	20	01	09		Alte bunuri si servicii pentru intretinere si functionare			31.000		13.532	13.532		11.361
	20	01	30		Reparatii curente			85.000		43.907	43.907		41.900
	20	02						10.000		818	818		818

Capi- tol	Sub- capitol	Pa- ra- graf	Gru- pa / Titlu	Ali- ne- at	Denumire indicator	Credite de angajament		Credite bugetare		Angajamente bugetare	Angajamente legale	Plati efectuate	Angajamente legale de platit	Cheltuieli efective				
						initiale	definitive	initiale	definitive									
A					B					1	2	3	4	5	6	7	8-6-7	9
	20	05			Bunuri de natura obiectelor de inventar					88.000	65.608	65.608	65.608	17.674				
	20	05	30		Alte obiecte de inventar			50.000		88.000	65.608	65.608	65.608	17.674				
	20	06			Deplasari, detasari, transferari			1.000		1.000	175	175	175	175				
	20	06	01		Deplasari interne, detasari, transferari			1.000		1.000	175	175	175	175				
	20	11			Carti, publicatii si materiale documentare			1.000		1.000	252	252	252	252				
	20	12			Consultanta si expertiza			10.000		10.000	9.592	9.592	9.592	9.592				
	20	13			Pregatire profesionala			10.000		10.000								
	20	14			Protectia muncii			12.000		12.000	10.584	10.584	10.584	10.584				
	20	30			Alte cheltuieli			799.900		812.400	679.585	679.585	679.585	570.930				
	20	30	01		Reclama si publicitate			214.000		281.500	161.218	161.218	161.218	95.330				
	20	30	03		Prime de asigurare non-viata			7.000		7.000	4.364	4.364	4.364	4.364				
	20	30	30		Alte cheltuieli cu bunuri si servicii			578.900		523.900	514.003	514.003	514.003	471.236				
6610					SANATATE			293.857.050		313.420.130	245.118.650	245.118.650	245.118.650	254.676.654				
	01				CHELTUIELI CURENTE			293.857.050		314.023.330	245.774.358	245.774.358	245.774.358	254.676.654				
	10				TITLUL I CHELTUIELI DE PERSONAL			208.086.730		208.190.090	173.294.771	173.294.771	173.294.771	172.631.258				
	10	01			Cheltuieli salariale in bani			198.961.370		199.117.730	165.873.723	165.873.723	165.873.723	165.105.330				
	10	01	01		Salarii de baza			123.742.780		124.115.780	109.609.801	109.609.801	109.609.801	110.020.159				
	10	01	05		Sporuri pentru conditii de munca			36.803.460		36.363.460	26.635.919	26.635.919	26.635.919	26.199.589				
	10	01	06		Alte sporuri			14.818.500		15.078.500	11.467.528	11.467.528	11.467.528	12.046.424				
	10	01	11		Fond aferent platii cu ora			13.188.980		13.188.980	10.976.255	10.976.255	10.976.255	11.241.276				
	10	01	12		Indemnizatii platite unor persoane din afara unitatii			49.100		64.100	29.590	29.590	29.590	33.623				
	10	01	13		Drepturi de delegare			22.000		22.000	1.021	1.021	1.021	761				
	10	01	17		Indemnizatii de hrana			6.395.350		6.270.350	4.877.937	4.877.937	4.877.937	4.871.440				
	10	01	30		Alte drepturi salariale in bani			3.941.200		4.014.560	2.275.672	2.275.672	2.275.672	692.058				
	10	02			Cheltuieli salariale in natura			2.415.000		2.415.000	2.061.767	2.061.767	2.061.767	2.061.767				
	10	02	06		Vouchere de vacanta			2.415.000		2.415.000	2.061.767	2.061.767	2.061.767	2.061.767				

Capi- tol	Sub- capi- tol	Pa- ra- graf	Gru- pa / Tritu- col	At- ti- ne- at	Denumire indicator	Credite de angajament		Credite bugetare		Angajamente legale	Plati efectuate	Angajamente legale de platit	Cheltuieli efective	
						1 initiale	2 definitive	3 initiale	4 definitive					
			A		B	1	2	3	4	5	6	7	8=6-7	9
			10 03		Contributii	6.710.360		6.657.360		5.359.281	5.359.281	5.359.281		5.464.161
			10 03 01		Contributii de asigurari sociale de stat	2.174.000		2.121.000		1.707.232	1.707.232	1.707.232		1.750.805
			10 03 07		Contributia asiguratorie pentru munca	4.536.360		4.536.360		3.652.049	3.652.049	3.652.049		3.713.356
			20		TITLUL II BUNURI SI SERVICII	84.769.320		104.572.240		71.523.715	71.523.715	71.523.715		81.071.101
			20 01		Bunuri si servicii	22.498.060		25.577.500		18.262.692	18.262.692	18.262.692		19.730.081
			20 01 01		Furnituri de birou	513.000		668.000		507.043	507.043	507.043		539.770
			20 01 02		Materiale pentru curatenie	559.000		701.000		500.914	500.914	500.914		557.563
			20 01 03		Incalziti, iluminat si forta motrica	7.693.990		9.313.990		6.881.710	6.881.710	6.881.710		7.295.846
			20 01 04		Apa, canal si salubritate	1.727.000		2.595.000		1.993.012	1.993.012	1.993.012		2.397.669
			20 01 05		Carburanti si lubrifianti	167.000		217.780		118.607	118.607	118.607		124.853
			20 01 06		Piese de schimb	628.000		698.000		298.939	298.939	298.939		348.314
			20 01 07		Transport	121.000		121.000		64.174	64.174	64.174		67.562
			20 01 08		Posta, telecomunicatii, radio, tv, internet	257.000		257.000		173.270	173.270	173.270		196.244
			20 01 09		Materiale si prestari de servicii cu caracter functional	4.353.930		4.692.530		3.533.656	3.533.656	3.533.656		3.706.672
			20 01 30		Alte bunuri si servicii pentru intretinere si functionare	6.478.140		6.313.200		4.191.367	4.191.367	4.191.367		4.495.588
			20 02		Reparatii curente	299.000		845.150		542.399	542.399	542.399		528.549
			20 03		Hrana	4.801.760		5.393.960		4.090.464	4.090.464	4.090.464		4.436.843
			20 03 01		Hrana pentru oameni	4.801.760		5.393.960		4.090.464	4.090.464	4.090.464		4.436.843
			20 04		Medicamente si materiale sanitare	54.031.500		69.446.930		47.246.169	47.246.169	47.246.169		55.031.247
			20 04 01		Medicamente	28.316.500		42.886.020		29.152.537	29.152.537	29.152.537		35.276.941
			20 04 02		Materiale sanitare	12.397.000		13.073.910		9.298.257	9.298.257	9.298.257		10.474.580
			20 04 03		Reactivi	12.171.000		12.246.000		8.036.856	8.036.856	8.036.856		8.374.059
			20 04 04		Dezinfectanti	1.147.000		1.241.000		758.519	758.519	758.519		905.667
			20 05		Bunuri de natura obiectelor de inventar	626.000		842.000		315.578	315.578	315.578		247.021

Capi- tol	Sub- capi- tol	Pa- ra- graf	Gru- pa / Titlu	Ar- ti- col	Al- ne- at	Denumire indicator	Credite de angajament		Credite bugetare		Angajamente legale	Plati efectuate	Angajamente legale de platit	Cheltuieli efective	
							initiale	definitive	initiale	definitive					
A						B	1	2	3	4	5	6	7	8-6-7	9
	20	05	01			Uniforme si echipament	131.000		131.000	106.000	17.545	17.545		5.136	
	20	05	03			Lenjete si accesorii de pat	124.000		124.000	109.000	3.894	3.894		17.171	
	20	05	30			Alte obiecte de inventar	371.000		371.000	627.000	294.139	294.139		324.714	
	20	06				Deplasari, detasari, transferari	51.000		51.000	102.000	44.542	44.542		54.224	
	20	06	01			Deplasari interne, detasari, transferari	51.000		51.000	102.000	44.542	44.542		54.224	
	20	09				Materiale de laborator	80.000		80.000	80.000	31.805	31.805		33.069	
	20	11				Carti, publicatii si materiale documentare	2.000		2.000	2.000					
	20	12				Consultanta si expertiza	125.000		125.000	225.000	58.855	58.855		58.855	
	20	13				Pregatire profesionala	97.000		97.000	104.800	22.376	22.376		20.677	
	20	14				Protectia muncii	179.000		179.000	131.000	18.579	18.579		23.307	
	20	25				Cheltuieli judiciare si extrajudiciare derivate din actiuni in reprezentarea intereselor statului, potrivit dispozitiilor legale	15.000		15.000	15.000	14.686	14.686		10.186	
	20	30				Alte cheltuieli	1.964.000		1.964.000	1.806.900	875.570	875.570		897.042	
	20	30	01			Reclama si publicitate	173.000		173.000	225.000	113.634	113.634		130.271	
	20	30	02			Protocol si reprezentare	10.000		10.000	11.500	9.484	9.484		9.484	
	20	30	03			Prime de asigurare non-viata	300.000		300.000	300.000	166.943	166.943		166.943	
	20	30	04			Chirii	600.000		600.000	689.400	470.149	470.149		489.682	
	20	30	09			Executarea silita a creantelor bugetare	44.000		44.000	44.000					
	20	30	30			Alte cheltuieli cu bunuri si servicii	837.000		837.000	537.000	115.360	115.360		100.662	
	59	17				TITLUL XI ALTE CHELTUIELI	1.001.000		1.001.000	1.261.000	955.872	955.872		974.295	
	59	17				Despagubiri civile	200.000		200.000	210.000	11.292	11.292		1	
	59	25				Sume aferente platii crantelor salariale				40.000	21.184	21.184		21.184	
	59	40				Sume aferente persoanelor cu handicap neincadrate	801.000		801.000	1.011.000	923.396	923.396		953.110	

Capi- tol	Sub- capi- tol	Pa- ra- graf	Gru- pa / Titlu	Ar- ti- col	Ali- ne- at	Denumire indicator	Credite de angajament		Credite bugetare		Angajamente legale	Plati efectuate	Angajamente legale de platit	Cheltuieli efective	
							initiale	definitive	initiale	definitive					
A						B	1	2	3	4	5	6	7	8=6-7	9
			84			PLATI EFECTUATE IN ANII PRECEDENTI SI RECUPERATE IN ANUL CURENT				-603.200	-655.708	-655.708	-655.708		
			85			Titlul XXI PLATI EFECTUATE IN ANII PRECEDENTI SI RECUPERATE IN ANUL CURENT				-603.200	-655.708	-655.708	-655.708		
			85	01		Plati efectuate in anii precedenti si recuperate in anul curent				-603.200	-655.708	-655.708	-655.708		
			85	01	01	Plati efectuate in anii precedenti si recuperate in anul curent (SF)				-603.200	-655.708	-655.708	-655.708		
6710			01			CULTURA, RECREERE SI RELIGIE CHELTUIELI CURENTE	32.834.200		32.834.200	33.549.200	30.796.194	30.796.194	30.796.194	30.719.861	
			10			TITLUL I CHELTUIELI DE PERSONAL	32.834.200		32.834.200	33.549.200	30.861.867	30.861.867	30.861.867	30.719.861	
			10	01		Cheltuieli salariale in bani	20.199.350		20.199.350	19.769.050	19.238.148	19.238.148	19.238.148	19.016.363	
			10	01	01	Salarii de baza	19.367.650		19.367.650	18.977.050	18.500.559	18.500.559	18.500.559	18.283.338	
			10	01	01	Sporuri pentru conditii de munca	16.505.000		16.505.000	16.397.400	16.184.145	16.184.145	16.184.145	15.960.923	
			10	01	05	Alte sporuri	1.455.750		1.455.750	1.275.450	1.202.347	1.202.347	1.202.347	1.213.015	
			10	01	06	Drepturi de delegare	241.700		241.700	234.600	204.938	204.938	204.938	203.975	
			10	01	13	Indemnizatii de hrana	142.000		142.000	128.000	68.373	68.373	68.373	74.779	
			10	01	17	Alte drepturi salariale in bani	972.200		972.200	877.500	815.004	815.004	815.004	807.030	
			10	01	30	Cheltuieli salariale in natura	51.000		51.000	64.100	25.752	25.752	25.752	23.616	
			10	02	06	Vouchere de vacanta	367.000		367.000	361.000	332.009	332.009	332.009	332.009	
			10	02	06	Contributii	367.000		367.000	361.000	332.009	332.009	332.009	332.009	
			10	03	07	Contributia asiguratorie pentru munca	464.700		464.700	431.000	405.580	405.580	405.580	401.016	
			10	03	07	TITLUL II BUNURI SI SERVICII	464.700		464.700	431.000	405.580	405.580	405.580	401.016	
			20			Bunuri si servicii	9.504.850		9.504.850	9.902.550	7.907.719	7.907.719	7.907.719	7.977.441	
			20	01		Furnituri de birou	5.119.310		5.119.310	5.533.210	4.440.657	4.440.657	4.440.657	4.590.823	
			20	01	01	Material pentru curatenie	105.000		105.000	99.000	54.077	54.077	54.077	57.721	
			20	01	02	Incalzit, iluminat si forta motrica	65.270		65.270	51.270	24.874	24.874	24.874	29.721	
			20	01	03		1.172.000		1.172.000	1.218.700	916.987	916.987	916.987	946.518	

Capi- tol	Sub- capi- tol	Pa- ra- graf	Gr- pa / Titlu	Ar- ti- col	Ali- nc- at	Denumire indicator	Credite de angajament		Credite bugetare		Angajamente bugetare	Angajamente legale	Plati efectuate	Angajamente legale de platit	Cheltuieli efective
							initiale	definitive	initiale	definitive					
A						1	2	3	4	5	6	7	8-6-7	9	
B															
20	01	04	Apa, canal si salubritate					106.000	108.200	103.111	103.111	103.111	103.111	103.276	
20	01	05	Carburanti si lubrifianti					149.000	143.000	119.988	119.988	119.988	119.988	119.469	
20	01	06	Piese de schimb					70.000	56.000	33.110	33.110	33.110	33.110	39.376	
20	01	07	Transport					30.000	30.000	14.758	14.758	14.758	14.758	14.758	
20	01	08	Posta, telecomunicatii, radio, tv, internet					197.000	196.000	184.545	184.545	184.545	184.545	185.565	
20	01	09	Materiale si prestari de servicii cu caracter functional					817.000	1.198.000	821.697	821.697	821.697	821.697	807.520	
20	01	30	Alte bunuri si servicii pentru intretinere si functionare					2.408.040	2.433.040	2.167.510	2.167.510	2.167.510	2.167.510	2.286.899	
20	02		Reparatii curente					965.000	952.000	783.149	783.149	783.149	783.149	920.495	
20	04		Medicamente si materiale sanitare					400	400	325	325	325	325	325	
20	04	03	Reactivi					400	400	325	325	325	325	325	
20	05		Bunuri de natura obiectelor de inventar					267.180	265.180	204.369	204.369	204.369	204.369	169.598	
20	05	30	Alte obiecte de inventar					267.180	265.180	204.369	204.369	204.369	204.369	169.598	
20	06		Deplasari, detasari, transferari					295.000	182.900	85.117	85.117	85.117	85.117	84.984	
20	06	01	Deplasari interne, detasari, transferari					130.000	93.900	38.631	38.631	38.631	38.631	38.483	
20	06	02	Deplasari in strainatate					165.000	89.000	46.486	46.486	46.486	46.486	46.501	
20	11		Carti, publicatii si materiale documentare					282.000	280.000	273.557	273.557	273.557	273.557	2.382	
20	12		Consultanta si expertiza					15.000							
20	13		Pregatire profesionala					20.000	20.000	6.624	6.624	6.624	6.624	6.624	
20	14		Protectia muncii					92.500	91.500	66.939	66.939	66.939	66.939	63.632	
20	30		Alte cheltuieli					2.448.400	2.577.360	2.046.982	2.046.982	2.046.982	2.046.982	2.138.578	
20	30	01	Reclama si publicitate					468.000	470.900	409.659	409.659	409.659	409.659	420.637	
20	30	02	Protocol si reprezentare					20.000	6.000	4.595	4.595	4.595	4.595	4.595	
20	30	03	Prime de asigurare non-viata					70.000	70.000	24.541	24.541	24.541	24.541	24.541	
20	30	04	Chirii					105.000	105.000	99.149	99.149	99.149	99.149	100.425	

Capi- tol	Sub- capi- tol	Pa- ra- graf	Ar- ti- col	Ali- ne- at	Denumire indicator	Credite de angajament		Credite bugetare		Angajamente legale	Plati efectuate	Angajamente legale de platit	Cheltuieli efective	
						initiale	definitive	initiale	definitive					
A					B	1	2	3	4	5	6	7	8-6-7	9
	20	30	30		Alte cheltuieli cu bunuri si servicii			1.785.460	1.925.460	1.509.038	1.509.038	1.509.038	1.588.380	
	59				TITLUL XI ALTE CHELTUIELI			3.130.000	3.877.600	3.716.000	3.716.000	3.716.000	3.726.057	
	59	22			Actiuni cu caracter stiintific si social-cultural			2.980.000	3.770.000	3.615.638	3.615.638	3.615.638	3.623.900	
	59	40			Sume aferente persoanelor cu handicap neincadrate			150.000	107.600	100.362	100.362	100.362	102.157	
	84				PLATI EFECTUATE IN ANII PRECEDENTI SI RECUPERATE IN ANUL CURENT					-65.673	-65.673	-65.673		
	85				Titlul XXI PLATI EFECTUATE IN ANII PRECEDENTI SI RECUPERATE IN ANUL CURENT					-65.673	-65.673	-65.673		
	85	01			Plati efectuate in anii precedenti si recuperate in anul curent					-65.673	-65.673	-65.673		
	85	01	01		Plati efectuate in anii precedenti si recuperate in anul curent (SF)					-65.673	-65.673	-65.673		
					excedent/deficit sect funct			-8.823.930	-8.843.930	-65.673	-65.673	-65.673		
9910	96													



Conducatorul institutiei,

Conducatorul compartimentului
financiar-contabil

Capi- tot	Sub- capi- tot	Pa- ra- gra- f	Gru- pa / Titlu	Ali- ne- at	Denumire indicator	Prevederi bugetare initiale	Prevederi bugetare definitive	Drepturi constatate			Incasari realizate	Stingeri pe alte cai decat incasari	Drepturi constatate de incasat
								Total, din care:	din anii precedenti	din anul curent			
A					B	1	2	3=4+5	4	5	6	7	8=3-6-7
4202	16	02			reparatiilor capitale in sanatate		2.819.000	2.367.000		2.367.000	2.367.000		
	65				Finantarea Programului National de Dezvoltare Locala			125.532		125.532	125.532		
	69				Subventii de la bugetul de stat catre bugetele locale necesare sustinerii derularii proiectelor finantate din fonduri externe nerambursabile (FEN) postaderare, aferente perioadei de programare 2014-2020	7.148.270	7.148.270	1.464.882		1.464.882	1.464.882		
	87				Subventii de la bugetul de stat catre bugetele locale pentru Programul national de investitii "Anghel Saligny"			3.928.613		3.928.613	3.928.613		
	88				Alocari de sume din PNRR aferente asistentei financiare nerambursabile		18.165.000						
	01				Fonduri europene nerambursabile		2.799.500						
	03				Sume aferente TVA		2.285.500						
	89				Alocari de sume din PNRR aferente componentei imprumuturi	9.300.800	49.417.900	1.702.586		1.702.586	1.702.586		
	01				Fonduri din imprumut rambursabil	7.813.490	41.523.590	1.434.924		1.434.924	1.434.924		
	03				Sume aferente TVA	1.487.310	7.894.310	267.662		267.662	267.662		
4502					ALTE SUME PRIMITE DE LA UE	3.509.000	3.509.000	567.749		567.749	567.749		
	04				Alte sume primite din fonduri de la Uniunea Europeana pentru programele operationale finantate din cadrul financiar 2014-2020								
	05				Alte sume primite din fonduri europene in contul cheltuielilor devenite	3.509.000	3.509.000						

Capi- tol	Sub- pa- ra- gra- ful	Pa- ra- gra- ful	Al- ne- at	Denumire indicator	Prevederi bugetare initiale	Prevederi bugetare definitive	Drepturi constatate		Incasari realizate	Singeri pe alte cai decat incasari	Drepturi constatate de incasat	
							Total, din care:	din anii precedenti				din anul curent
A				B	1	2	3=4+5	4	5	6	7	8=3-6-7
4602	05			eligibile aferente PNRR			567.749		567.749	567.749		
4802				SUME PRIMITE DE LA UE/ALTI DONATORI IN CONTUL PLATILOR EFECTUATE SI AFERENTE CADRULUI FINANCIAR 2014-2020	243.082.880	291.089.860	203.564.481		203.564.481	203.564.481		
	01			Fondul European de Dezvoltare Regionala(FEDR)	232.816.980	280.823.960	195.924.090		195.924.090	195.924.090		
	01			Sume primite in contul platilor efectuate in anul curent	48.104.440	79.743.150	136.718		136.718	136.718		
	02			Sume primite in contul platilor efectuate in anii anteriori			133.137		133.137	133.137		
	03			Prefinantare	184.712.540	201.080.810	195.654.235		195.654.235	195.654.235		
	02			Fondul Social European(FSE)	4.652.920	4.652.920	6.191.276		6.191.276	6.191.276		
	01			Sume primite in contul platilor efectuate in anul curent	172.630	172.630	4.272.460		4.272.460	4.272.460		
	02			Sume primite in contul platilor efectuate in anii anteriori			1.461.644		1.461.644	1.461.644		
	03			Prefinantare	4.480.290	4.480.290	457.172		457.172	457.172		
	03			Fondul de Coeziune(FC)	5.612.980	5.612.980	1.449.115		1.449.115	1.449.115		
	03			Prefinantare	5.612.980	5.612.980	1.449.115		1.449.115	1.449.115		

JUDETUL HUNEDOARA

CONTUL DE EXECUTIE AL BUGETULUI LOCAL - CHELTUIELI
SECTIUNEA DE DEZVOLTARE
31.12.2023

Capi- tol	Sub- pa- ra- graf	Gru- pa / titlu col	Ar- ti- col	Ali- ne- at	Denumire indicator	Credite de angajament			Credite bugetare		Angajamente legale	Plati efectuate	Angajamente legale de platit	Cheltuieli efective				
						1	2	3	4	5					6	7	8-6-7	9
5002		A			B													
	01				TOTAL CHELTUIELI	410.880.950	301.938.960	422.742.650	229.636.907	229.636.907	229.636.907	229.636.907	22.881.339					
	51				CHELTUIELI CURENTE	370.284.370	286.336.310	381.786.070	216.742.385	216.742.385	216.742.385	216.742.385	15.063.320					
					TITLUL VI TRANSFERURI INTRE UNITATI ALE ADMINISTRATIEI PUBLICE													
	51	02			Transferuri de capital		3.904.800	5.449.800	4.310.467	4.310.467	4.310.467	4.310.467	4.310.467					
	51	02	28		Transferuri din bugetele locale pentru finantarea cheltuielilor de capital din domeniul sanatatii		3.904.800	5.449.800	4.310.467	4.310.467	4.310.467	4.310.467	4.310.467					
	51	02	29		Alte transferuri de capital catre instituti publice		3.425.000	4.970.000	3.837.206	3.837.206	3.837.206	3.837.206	3.837.206					
	55				TITLUL VII ALTE TRANSFERURI		479.800	479.800	479.800	479.800	479.800	479.800	473.261					
	55	01			A. Transferuri interne		5.451.900	6.051.900	5.278.261	5.278.261	5.278.261	5.278.261	5.278.261					
	55	01	12		Investitii ale agentilor economici cu capital de stat		5.451.900	6.051.900	5.278.261	5.278.261	5.278.261	5.278.261	5.278.261					
	55	01	13		Programe de dezvoltare		915.000	915.000	694.862	694.862	694.862	694.862	694.862					
	55	01	42		Transferuri din bugetul local catre asociatiile de dezvoltare intercomuni- tate		918.300	1.518.300	965.000	965.000	965.000	965.000	965.000					
	58				TITLUL X PROIECTE CU FINANTARE DIN FONDURI EXTERNE NERAMBURSABILE		3.618.399	3.618.600	3.618.399	3.618.399	3.618.399	3.618.399	3.618.399					
	58	01			CADRULUI FINANCIAR 2014-2020		267.637.060	318.066.970	205.931.054	205.931.054	205.931.054	205.931.054	5.474.592					
	58	01			Programe din Fondul European de Dezvoltare Regionala (FEDR)		303.402.300	303.402.300	196.329.787	196.329.787	196.329.787	196.329.787	485.822					
	58	01	01		Finantarea nationala		48.882.160	48.882.160	31.977.884	31.977.884	31.977.884	31.977.884	12.500					
	58	01	02		Finantarea externa nerambursabila		253.131.570	253.131.570	164.220.256	164.220.256	164.220.256	164.220.256	473.322					
	58	01	03		Cheltuieli neeligibile		1.388.570	1.388.570	131.647	131.647	131.647	131.647	131.647					
	58	02			Programe din Fondul Social European (FSE)		7.561.140	7.561.140	7.476.118	7.476.118	7.476.118	7.476.118	4.838.185					
	58	02	01		Finantarea nationala		1.170.300	1.170.300	1.133.590	1.133.590	1.133.590	1.133.590	644.708					

Capi- tol	Sub- pa- ra- graf	Ar- ti- col	Denumire indicator	Credite de angajament		Credite bugetare		Angajamente bugetare	Angajamente legale	Plati efectuate	Angajamente legale de platit	Cheltuieli efective
				initiale	definitive	initiale	definitive					
A			B									
			1	2	3	4	5	6	7	8=6-7	9	
58			TITLUL X PROIECTE CU FINANTARE DIN FONDURI EXTERNE NERAMBURSABILE CADRULUI FINANCIAR 2014-2020	4.798.440	4.798.440	4.798.440	4.798.440	4.736.923	4.736.923	4.736.923	4.736.923	2.258.547
58	02		Programe din Fondul Social European (FSE)	4.798.440	4.798.440	4.798.440	4.798.440	4.736.923	4.736.923	4.736.923	4.736.923	2.258.547
58	02	01	Finantarea nationala	739.850	739.850	739.850	739.850	707.374	707.374	707.374	707.374	243.320
58	02	02	Finantarea externa nerambursabila	4.058.590	4.058.590	4.058.590	4.058.590	4.029.549	4.029.549	4.029.549	4.029.549	2.015.227
61			Titlul XIII PROIECTE CU FINANTARE DIN SUMELE AFERENTE COMPONENTEI DE IMPRUMUT A PNRR	5.023.750	5.023.750	2.471.750	5.023.750	1.061.953	1.061.953	1.061.953	1.061.953	
61	01		Fonduri din imprumut rambursabil	4.220.110	4.220.110	2.077.110	4.220.110	892.968	892.968	892.968	892.968	
61	03		Sume aferente TVA	803.640	803.640	394.640	803.640	168.985	168.985	168.985	168.985	
70			CHELTUIELI DE CAPITAL	2.948.600	2.948.600	3.234.600	2.948.600	810.808	810.808	810.808	810.808	3.946.349
71			TITLUL XV ACTIVE NEFINANCIARE	2.948.600	2.948.600	3.234.600	2.948.600	810.808	810.808	810.808	810.808	3.946.349
71	01		Active fixe	2.948.600	2.948.600	3.234.600	2.948.600	810.808	810.808	810.808	810.808	3.946.349
71	01	01	Constructii	830.000	830.000	700.000	830.000	12.386	12.386	12.386	12.386	2.766.009
71	01	02	Masini, echipamente si mijloace de transport	115.000	115.000	115.000	115.000	109.783	109.783	109.783	109.783	385.582
71	01	03	Mobilier, aparatura biroutica si alte active corporale	94.000	94.000	342.600	94.000	19.703	19.703	19.703	19.703	415.893
71	01	30	Alte active fixe (inclusiv reparatii capitale)	1.909.600	1.909.600	2.077.000	1.909.600	668.936	668.936	668.936	668.936	378.805
5402			ALTE SERVICII PUBLICE GENERALE	319.550	319.550	327.050	-275.450	-586.631	-586.631	-586.631	-586.631	348.963
			CHELTUIELI CURENTE	45.000	45.000	45.000	45.000	41.550	41.550	41.550	41.550	41.550
			TITLUL VI TRANSFERURI INTRE UNITATI ALE ADMINISTRATIEI PUBLICE	45.000	45.000	45.000	45.000	41.550	41.550	41.550	41.550	41.550
			Transferuri de capital	45.000	45.000	45.000	45.000	41.550	41.550	41.550	41.550	41.550
			Alte transferuri de capital catre instituti publice	45.000	45.000	45.000	45.000	41.550	41.550	41.550	41.550	41.550

Capi- tol	Sub- capi- tol	Pa- ra- graf	Gru- pa / titlu col	Ali- ne- at	Denumire indicator	Credite de angajament		Credite bugetare		Angajamente legale	Plati efectuate	Angajamente legale de platit	Cheltuieli efective
						initiale	definitive	initiale	definitive				
A					B								
					1	2	3	4	5	6	7	8-6-7	9
			70		CHELTUIELI DE CAPITAL								
			71		TITLUL XV ACTIVE NEFINANCIARE								
			71	01	Active fixe	319.550	319.550	282.050	319.550	314.206	314.206	314.206	307.413
			71	01	Constructii	319.550	319.550	282.050	319.550	314.206	314.206	314.206	307.413
			71	01	Masini, echipamente si mijloace de transport								4.720
			71	01	Mobilier, aparatura birotica si alte active corporale	91.500	91.500	91.500	91.500	90.399	90.399	90.399	207.534
			71	01	Alte active fixe	71.500	71.500	71.500	71.500	67.651	67.651	67.651	69.485
			71	01	(inclusiv reparatii capitale)	156.550	156.550	119.050	156.550	156.156	156.156	156.156	25.674
			84		PLATI EFECTUATE IN ANII PRECEDENTI SI RECUPERATE IN ANUL CURENT								
			85		Titlul XXI PLATI EFECTUATE IN ANII PRECEDENTI SI RECUPERATE IN ANUL CURENT								
			85	01	Plati efectuate in anii precedenti si recuperate in anul curent								
			85	01	Plati efectuate in anii precedenti si recuperate in anul curent aferente fondurilor externe nerambursabile								
6000	02				Partea II-a APARARE, ORDINE PUBLICA SI SIGURANTA NATIONALA								
6002					APARARE								
			70		CHELTUIELI DE CAPITAL	125.500	125.500	125.500	125.500	2.900	2.900	2.900	11.769
			71		TITLUL XV ACTIVE NEFINANCIARE	125.500	125.500	125.500	125.500	2.900	2.900	2.900	11.769
			71	01	Active fixe	23.500	23.500	23.500	23.500	2.900	2.900	2.900	11.769
			71	01	Masini, echipamente si mijloace de transport					2.900	2.900	2.900	11.769

Capi- tol	Sub- capi- tol	Pa- ra- graf	Gru- pa / Titlu	Ar- ti- col	Ali- ne- at	Denumire indicator	Credite de angajament		Credite bugetare		Angajamente bugetare	Angajamente legale	Plati efectuate	Angajamente legale de platit	Cheltuieli efective
							initiale	definitive	initiale	definitive					
A						B	1	2	3	4	5	6	7	8-6-7	9
	71	01	03			Mobilier, aparatura birou si alte active corporale		20.600	23.500	20.600					296
	71	01	30			Alte active fixe (inclusiv reparatii capitale)		2.900		2.900	2.900	2.900	2.900		1.860
	71	03				Reparatii capitale aferente activelor fixe		102.000	102.000	102.000					
6500	02					Partea III-a CHELTUIELI SOCIAL-CULTURALE		114.091.750	74.018.530	119.908.050	35.895.552	35.895.552	35.895.552		9.214.467
6502						INVATAMANT		37.635.000	70.000	37.635.000	54.728	54.728	54.728		75.589
	01					CHELTUIELI CURENTE		37.565.000		37.565.000					
	61					Titlul XIII PROIECTE CU FINANTARE DIN SUMELE AFERENTE COMPONENTEI DE IMPRUMUT A PNRR		37.565.000		37.565.000					
	61	01				Fonduri din imprumut rambursabil		31.567.000		31.567.000					
	61	03				Sume aferente TVA		5.998.000		5.998.000					
	70					CHELTUIELI DE CAPITAL		70.000	70.000	70.000	54.728	54.728	54.728		75.589
	71					TITLUL XV ACTIVE NEFINANCIARE		70.000	70.000	70.000	54.728	54.728	54.728		75.589
	71	01				Active fixe		70.000	70.000	70.000	54.728	54.728	54.728		75.589
	71	01	02			Masini, echipamente si mijloace de transport									75.589
	71	01	03			Mobilier, aparatura birou si alte active corporale		70.000	70.000	70.000	54.728	54.728	54.728		
6602						SANATATE		25.575.690	23.830.690	30.651.190	18.240.606	18.240.606	18.240.606		5.356.072
	01					CHELTUIELI CURENTE		22.140.190	22.878.690	27.215.690	17.610.307	17.610.307	17.610.307		3.955.337
	51					TITLUL VI TRANSFERURI INTRE UNITATI ALE ADMINISTRATIEI PUBLICE									
	51	02				Transferuri de capital		3.425.000	3.425.000	4.970.000	3.837.206	3.837.206	3.837.206		3.837.206
	51	02	28			Transferuri din bugetele locale pentru finantarea cheltuielilor de capital		3.425.000		4.970.000	3.837.206	3.837.206	3.837.206		3.837.206

Capi- tol	Sub- capi- tol	Pa- ra- gra- ful	Ar- ti- col	Al- ne- at	Denumire indicator	Credite de angajament		Credite bugetare		Angajamente bugetare	Angajamente legale	Plati efectuate	Angajamente legale de platit	Cheltuieli efective
						initiale	definitive	initiale	definitive					
A					B	1	2	3	4	5	6	7	8-6-7	9
					din domeniul sanatatii			3.425.000	4.970.000	3.837.206	3.837.206	3.837.206		3.837.206
	55				TITLUL VII ALTE TRANSFERURI			105.500	105.500	105.500	105.500	105.500		105.500
	55	01			A. Transferuri interne			105.500	105.500	105.500	105.500	105.500		105.500
	55	01	42		Transferuri din bugetul local catre asociatiile de dezvoltare intercomuni-tare			105.500	105.500	105.500	105.500	105.500		105.500
	58				TITLUL X PROIECTE CU FINANTARE DIN FONDURI EXTERNE NERAMBURSABILE									
	58	01			CADRULUI FINANCIAR 2014-2020		19.948.190	19.348.190	19.948.190	13.667.601	13.667.601	13.667.601		12.631
	58	01			Programe din Fondul European de Dezvoltare Regionala (FEDR)		19.948.190	19.348.190	19.948.190	13.667.601	13.667.601	13.667.601		12.631
	58	01	01		Finantarea nationala		5.126.020	4.646.020	5.126.020	3.944.003	3.944.003	3.944.003		12.500
	58	01	02		Finantarea externa nerambursabila		14.702.170	14.702.170	14.702.170	9.686.358	9.686.358	9.686.358		131
	58	01	03		Cheltuieli neeligibile		120.000	120.000	120.000	37.240	37.240	37.240		
	60				Titlul XII PROIECTE CU FINANTARE DIN SUMELE REPREZENTAND ASISTENTA FINANCIARA NERAMBURSABILA AFERENTA PNRR									
	60	01			Fonduri europene nerambursabile		2.192.000	2.192.000	2.192.000					
	60	03			Suma aferente TVA		1.775.000	1.775.000	1.775.000					
	70				CHELTUIELI DE CAPITAL									
	71	01			TITLUL XV ACTIVE NEFINANCIARE									
	71	01	01		Active fixe		3.435.500	3.435.500	3.435.500	630.299	630.299	630.299		1.400.735
	71	01	01		Constructii		3.435.500	3.435.500	3.435.500	630.299	630.299	630.299		1.400.735
	71	01	30		Alte active fixe		2.402.500	2.402.500	2.402.500	581.138	581.138	581.138		1.386.624
					(inclusiv reparatii capitale)		1.033.000	1.033.000	1.033.000	49.161	49.161	49.161		14.111
6702					CULTURA, RECREERE SI RELIGIE		45.783.640	46.290.840	46.524.440	13.406.168	13.406.168	13.406.168		699.568
	01				CHELTUIELI CURENTE		43.786.490	44.568.940	44.527.290	12.266.376	12.266.376	12.266.376		676.518


Capi- tot	Sub- capitol graf	Pa- ra- pa / Titlu col	Ar- ti- col	Ali- ne- at	Denumire indicator	Credite de angajament		Credite bugetare		Angajamente bugetare	Angajamente legale	Plati efectuate	Angajamente legale de platit	Cheltuieli efective
						1	2	3	4					
B						1	2	3	4	5	6	7	8-6-7	9
TITLUL VI TRANSFERURI INTRE UNITATI ALE														
ADMINISTRATIEI PUBLICE														
51	02				Transferuri de capital			434.800	434.800	431.711	431.711	431.711	431.711	431.711
51	02	29			Alte transferuri de capital catre institutii publice			434.800	434.800	431.711	431.711	431.711	431.711	431.711
TITLUL VII ALTE TRANSFERURI														
55	01				A. Transferuri interne			306.000	306.000	94.222	94.222	94.222	94.222	94.222
55	01	13			Programe de dezvoltare			306.000	306.000	94.222	94.222	94.222	94.222	94.222
58					TITLUL X PROIECTE CU FINANTARE DIN FONDURI EXTERNE NERAMBURSABILE									
CADRULUI FINANCIAR 2014-2020														
58	01				Programe din Fondul European de Dezvoltare Regionala (FEDR)		36.957.340	36.957.340	36.957.340	11.579.793	11.579.793	11.579.793	11.579.793	150.585
58	01	01			Finantarea nationala			36.457.340	36.457.340	11.180.328	11.180.328	11.180.328	11.180.328	
58	01	02			Finantarea externa nerambursabila			5.537.250	5.537.250	1.675.492	1.675.492	1.675.492	1.675.492	
58	31				Mecanismele financiare Spatiul Economic European si Norvegian 2014-2021			30.920.090	30.920.090	9.504.836	9.504.836	9.504.836	9.504.836	
58	31	01			Finantare nationala			500.000	500.000	399.465	399.465	399.465	399.465	150.585
61					Titlul XIII PROIECTE CU FINANTARE DIN SUMELE AFERENTE COMPONENTEI DE IMPRUMUT A PNRR			500.000	500.000	399.465	399.465	399.465	399.465	150.585
61	01				Fonduri din imprumut rambursabil			6.829.150	6.829.150	160.650	160.650	160.650	160.650	
61	02				Finantare publica nationala			5.736.480	5.736.480	135.000	135.000	135.000	135.000	
61	03				Sume aferente TVA			41.650	41.650					
70					CHELTUIELI DE CAPITAL			1.092.670	1.092.670	25.650	25.650	25.650	25.650	23.050
71					TITLUL XV ACTIVE NEFINANCIARE			1.997.150	1.997.150	1.139.792	1.139.792	1.139.792	1.139.792	23.050
71	01				Active fixe			1.997.150	1.997.150	1.139.792	1.139.792	1.139.792	1.139.792	23.050
71	01	01			Constructii			1.085.400	1.085.400	882.992	882.992	882.992	882.992	23.050

Capi- tol	Sub- capi- tol	Pa- ra- gra- ful graf	Ar- ti- col	Ali- ne- at	Denumire indicator	Credite de angajament		Credite bugetare		Angajamente bugetare	Angajamente legale	Plati efectuate	Angajamente legale de platit	Cheltuieli efective
						initiale	definitive	initiale	definitive					
A					B									
71 01 30					Alte active fixe									
6802					(inclusiv reparatii capitale) ASIGURARI SI ASISTENTA SOCIALA CHELTUIELI CURENTE	911.750	911.750	491.300	911.750	256.800	256.800	256.800	256.800	23.050
	01				TITLUL X PROIECTE CU FINANTARE DIN FONDURI EXTERNE NERAMBURSABILE	5.097.420	5.097.420	3.827.000	5.097.420	4.194.050	4.194.050	4.194.050	4.194.050	3.083.238
	58				CADRULUI FINANCIAR 2014-2020	3.370.200	3.370.200	2.651.000	3.370.200	2.739.195	2.739.195	2.739.195	2.739.195	2.579.638
	58 02				Programe din Fondul Social European (FSE)	2.762.700	2.762.700	2.651.000	2.762.700	2.739.195	2.739.195	2.739.195	2.739.195	2.579.638
	58 02 01				Finantarea nationala	430.450	430.450	412.750	430.450	426.216	426.216	426.216	426.216	401.388
	58 02 02				Finantarea externa nerambursabila	2.332.250	2.332.250	2.238.250	2.332.250	2.312.979	2.312.979	2.312.979	2.312.979	2.178.250
	60				Titul XII PROIECTE CU FINANTARE DIN SUMELE REPREZENTAND ASISTENTA FINANCIARA NERAMBURSABILA	607.500	607.500		607.500					
	60 01				AFERENTA PNRR	510.500	510.500		510.500					
	60 03				Fonduri europene nerambursabile	97.000	97.000		97.000					
	70				Sume aferente TVA	1.727.220	1.727.220	1.176.000	1.727.220	1.456.340	1.456.340	1.456.340	1.456.340	503.600
	71				CHELTUIELI DE CAPITAL	1.727.220	1.727.220	1.176.000	1.727.220	1.456.340	1.456.340	1.456.340	1.456.340	503.600
	71 01				TITLUL XV ACTIVE NEFINANCIARE	1.727.220	1.727.220	1.176.000	1.727.220	1.456.340	1.456.340	1.456.340	1.456.340	503.600
	71 01 01				Active fixe	557.220	557.220	6.000	557.220	483.512	483.512	483.512	483.512	29
	71 01 02				Constructii	487.900	487.900	593.000	487.900	396.981	396.981	396.981	396.981	383.624
	71 01 03				Masini, echipamente si mijloace de transport	537.050	537.050	439.000	537.050	465.100	465.100	465.100	465.100	105.363
	71 01 30				Mobilier, aparatura birouica si alte active corporale	145.050	145.050	138.000	145.050	110.747	110.747	110.747	110.747	14.584
	84				Alte active fixe (inclusiv reparatii capitale) PLATI EFECTUATE IN ANII PRECEDENTI SI RECUPERATE IN ANUL CURENT					-1.485	-1.485	-1.485	-1.485	

Capi- tol	Sub- capi- tol	Pa- ra- graf	Gru- pa / Titlu	Ar- ti- col	Ali- ne- at	Denumire indicator	Credite de angajament		Credite bugetare		Angajamente legale	Plati efectuate	Angajamente legale de platit	Cheltuieli efective
							1	2	3	4				
			A			B								
			85			Titlul XXI PLATI EFECTUATE IN ANII PRECEDENTI SI RECUPERATE IN ANUL CURENT								
			85	01		Plati efectuate in anii precedenti si recuperate in anul curent								
			85	01	02	Plati efectuate in anii precedenti si recuperate in anul curent (SD)								
7000	02					Partea IV-a SERVICII SI DEZVOLTARE PUBLICA, LOCUINTE, MEDIU SI APE								
			7402			PROTECTIA MEDIULUI	12.314.990	13.134.930	16.446.390	6.507.834	6.507.834	6.507.834	6.507.834	4.079.711
			01			CHELTUIELI CURENTE	12.314.990	13.134.930	16.446.390	6.507.834	6.507.834	6.507.834	6.507.834	4.079.711
			55			TITLUL VII ALTE TRANSFERURI	6.603.530	9.134.930	9.734.930	4.515.447	4.515.447	4.515.447	4.515.447	2.789.763
			55	01		A. Transferuri interne		2.531.400	3.131.400	2.789.763	2.789.763	2.789.763	2.789.763	2.789.763
			55	01	13	Programe de dezvoltare		2.531.400	3.131.400	2.789.763	2.789.763	2.789.763	2.789.763	2.789.763
			55	01	42	Transferuri din bugetul local catre asociatiile de dezvoltare intercommu- nitate		612.300	1.212.300	870.778	870.778	870.778	870.778	870.778
			58			TITLUL X PROIECTE CU FINANTARE DIN FONDURI EXTERNE NERAMBURSABILE		1.919.100	1.919.100	1.918.985	1.918.985	1.918.985	1.918.985	1.918.985
			58	03		CADRULUI FINANCIAR 2014-2020	6.603.530	6.603.530	6.603.530	1.725.684	1.725.684	1.725.684	1.725.684	1.289.948
			58	03	01	Programe din Fondul de Coeziune(FC)	6.603.530	6.603.530	6.603.530	1.725.684	1.725.684	1.725.684	1.725.684	1.289.948
			58	03	02	Finantarea nationala	990.550	990.550	990.550	535.236	535.236	535.236	535.236	1.289.948
			58	03	02	Finantarea externa nerambursabila	5.612.980	5.612.980	5.612.980	1.190.448	1.190.448	1.190.448	1.190.448	1.289.948
			70			CHELTUIELI DE CAPITAL		3.000.000	5.711.460	992.387	992.387	992.387	992.387	1.289.948
			71			TITLUL XV ACTIVE NEFINANCIARE		3.000.000	5.711.460	992.387	992.387	992.387	992.387	1.289.948
			71	01		Active fixe		3.000.000	5.711.460	992.387	992.387	992.387	992.387	1.289.948
			71	01	01	Constructii		3.000.000	5.711.460	992.387	992.387	992.387	992.387	1.289.948
			71	01	02	Masini, echipamente si mijloace de		3.000.000	1.190.000	992.387	992.387	992.387	992.387	1.289.948

Capi- tol	Sub- capi- tol	Pa- ra- gra- ful	Ar- ti- col	Ali- ne- at	Denumire indicator	Credite de angajament		Credite bugetare		Angajamente legale	Plati efectuate	Angajamente legale de platit	Cheltuieli efective	
						initiale	definitive	initiale	definitive					
A					B	1	2	3	4	5	6	7	8=6-7	9
	55				TITLUL VII ALTE TRANSFERURI			15.000	15.000	15.000	15.000	15.000	15.000	15.000
	55	01			A. Transferuri interne			15.000	15.000	15.000	15.000	15.000	15.000	15.000
	55	01	42		Transferuri din bugetul local catre asociatiile de dezvoltare intercomunitare			15.000	15.000	15.000	15.000	15.000	15.000	15.000
	58				TITLUL X PROIECTE CU FINANTARE DIN FONDURI EXTERNE NERAMBURSABILE									
	58	01			CADRULUI FINANCIAR 2014-2020		246.996.770	197.278.560	246.996.770	171.481.858	171.481.858	171.481.858	171.481.858	473.191
	58	01			Programe din Fondul European de Dezvoltare Regionala (FEDR)		246.996.770	197.278.560	246.996.770	171.481.858	171.481.858	171.481.858	171.481.858	473.191
	58	01	01		Finantarea nationala		38.218.890	30.652.890	38.218.890	26.358.389	26.358.389	26.358.389	26.358.389	473.191
	58	01	02		Finantarea externa nerambursabila		207.509.310	165.870.600	207.509.310	145.029.062	145.029.062	145.029.062	145.029.062	473.191
	58	01	03		Cheltuieli neceligibile		1.268.570	755.070	1.268.570	94.407	94.407	94.407	94.407	473.191
	70				CHELTUIELI DE CAPITAL		23.861.600	4.040.600	23.861.600	7.436.934	7.436.934	7.436.934	7.436.934	259.566
	71				TITLUL XV ACTIVE NEFINANCIARE		23.861.600	4.040.600	23.861.600	7.436.934	7.436.934	7.436.934	7.436.934	259.566
	71	01			Active fixe		23.861.600	4.040.600	23.861.600	7.436.934	7.436.934	7.436.934	7.436.934	259.566
	71	01	01		Constructii		22.959.600	3.228.600	22.959.600	7.160.691	7.160.691	7.160.691	7.160.691	190.070
	71	01	02		Masini, echipamente si mijloace de transport									
	71	01	30		Alte active fixe (inclusiv reparatii capitale)		902.000	812.000	902.000	276.243	276.243	276.243	276.243	69.496
9902	97				excedent/deficit sect dezv			-30.834.160	-34.771.310					-15.328.151

Conducatorul institutiei



Conducatorul compartimentului financiar-contabil

**CONTUL DE EXECUTIE AL INSTITUTIILOR PUBLICE FINANTATE
DIN VENITURI PROPRII SI SUBVENTII DIN BUGETUL LOCAL - VENITURI
SECTIUNEA DE DEZVOLTARE**

31.12.2023

Pag. 1 -lei-

Capi- tol	Sub- capi- tol	Pa- ra- gra- ful	Ar- hi- ve- la	Ali- ne- at	Denumire indicator	Prevederi bugetare initiale	Prevederi bugetare definitive	Drepturi constatate		Incasari realizate	Stingeri pe alte cai decat incasari	Drepturi constatate de incasat	
								Total, din care:	din anii precedenti				
A					B	I	2	3=4+5	4	5	6	7	8=3-6-7
0001	10				TOTAL VENITURI-VENITURI	3.904.800	5.695.860	4.556.532		4.556.532			
4100					IV. SUBVENTII	3.904.800	5.449.800	4.310.467		4.310.467			
4310	14				SUBVENTII DE LA ALTE ADMINISTRATII	3.904.800	5.449.800	4.310.467		4.310.467			
					Subventii din bugetele locale pentru finantarea cheituciiilor de capital din domeniul sanatatii	3.425.000	2.151.000	1.470.205		1.470.205			
					Sume din bugetul de stat catre bugetele locale pentru finantarea investitiilor in sanatate		2.819.000	2.367.000		2.367.000			
					Sume din bugetul de stat catre bugetele locale pentru finantarea reparatiilor capitale in sanatate		2.819.000	2.367.000		2.367.000			
					Subventii pentru institutii publice	479.800	479.800	473.262		473.262			
4610	04				ALTE SUME PRIMITE DE LA UE		246.060	246.065		246.065			
					Alte sume primite din fonduri de la Uniunea Europeana pentru programele operationale finantate din cadrul financiar 2014-2020		246.060	246.065		246.065			

JUDETUL HUNEDOARA

DETALIEREA CHELTUIELILOR
 INSTITUTIIL PUBLICE FINANTATE DIN VENITURI PROPRII
 SI SUBVENTII DIN BUGETUL LOCAL
 SECTIUNEA DE DEZVOLTARE
 31.12.2023

Capi- tol	Sub- capi- tol	Pa- fa- graf	Gru- pa / Titlu	Ar- ti- col	Ali- ne- at	Denumire indicator	Credite de angajament		Credite bugetare		Angajamente legale	Plati efectuate	Angajamente legale de platit	Cheltuieli efective	
							1 initiale	2 definitive	3 initiale	4 definitive					
			A			B	1	2	3	4	5	6	7	8-6-7	9
5010						TOTAL CHELTUIELI DIN VENITURI PROPRII									
			01			SI SUBVENTII		8.056.720	6.265.660	8.056.720	5.828.232	5.828.232	5.828.232		4.823.431
			56			CHELTUIELI CURENTE									8.720
						TITLUL VIII PROIECTE CU FINANTARE DIN FONDURI EXTERNE NERAMBURSABILE (FEN)									
			56	15		POSTADERARE									2.688
						Alte programe comunitare finantate in perioada 2007-2013									1.577
			56	15	01	Finantare nationala									1.577
			56	16		Alte facilitati si instrumente postaderare									1.111
			56	16	01	Finantare nationala									1.111
			58			TITLUL X PROIECTE CU FINANTARE DIN FONDURI EXTERNE NERAMBURSABILE									
						CADRULUI FINANCIAR 2014-2020									6.032
			58	16		Alte facilitati si instrumente postaderare									6.032
			58	16	01	Finantarea nationala									6.032
			70			CHELTUIELI DE CAPITAL		8.056.720	6.265.660	8.056.720	5.828.232	5.828.232	5.828.232		4.814.711
			71			TITLUL XV ACTIVE NEFINANCIARE		8.056.720	6.265.660	8.056.720	5.828.232	5.828.232	5.828.232		4.814.711
			71	01		Active fixe		5.088.720	5.158.660	5.088.720	3.335.533	3.335.533	3.335.533		4.814.711
			71	01	01	Constructii		94.000	794.000	94.000	73.667	73.667	73.667		2.520
			71	01	02	Masini, echipamente si mijloace de transport		4.200.970	4.024.360	4.200.970	2.548.207	2.548.207	2.548.207		4.283.562
			71	01	03	Mobilier, aparatura birou si alte active corporale		340.250	141.500	340.250	276.164	276.164	276.164		306.232
			71	01	30	Alte active fixe (inclusiv reparatii capitale)		453.500	198.800	453.500	437.495	437.495	437.495		222.397
			71	03		Reparatii capitale aferente activelor									

Capi- tol	Sub- capi- tol	Pa- ra- graf	Gru- pa / Titlu	Al- ne- col at	Denumire indicator	Credite de angajament		Credite bugetare		Angajamente legale	Plati efectuate	Angajamente legale de platit	Cheltuieli efective	
						1 initiale	2 definitive	3 initiale	4 definitive					
			A		B	1	2	3	4	5	6	7	8-6-7	9
			56	15	POSTADERARE									2.688
					Alte programe comunitare finantate in perioada 2007-2013									1.577
			56	15	01	Finantare nationala		434.800	434.800	431.712	431.712	431.712		1.577
			56	16	Alte facilitati si instrumente postaderare			434.800	434.800	431.712	431.712	431.712		1.111
			56	16	01	Finantare nationala		434.800	434.800	431.712	431.712	431.712		1.111
			58		TITLUL X PROIECTE CU FINANTARE DIN FONDURI EXTERNE NERAMBURSABILE CADRULUI FINANCIAR 2014-2020									6.032
			58	16	Alte facilitati si instrumente postaderare									6.032
			58	16	01	Finantarea nationala								6.032
			70		CHELTUIELI DE CAPITAL			434.800	434.800	431.712	431.712	431.712		520.623
			71		TITLUL XV ACTIVE NEFINANCIARE			434.800	434.800	431.712	431.712	431.712		520.623
			71	01	Active fixe			434.800	434.800	431.712	431.712	431.712		520.623
			71	01	Constructii									2.520
			71	01	02	Masini, echipamente si mijloace de transport		300.000	300.000	300.000	298.567	298.567		294.927
			71	01	03	Mobilier, aparatura birouistica si alte active corporale		66.000	66.000	66.000	64.374	64.374		198.943
			71	01	30	Alte active fixe (inclusiv reparatii capitale) excedeni/deficit sect dezv		68.800	68.800	68.800	68.771	68.771		24.233
								-2.360.860	-2.360.860					-1.271.700

9910 97

Conducatorul institutiei



Conducatorul compartimentului financiar-contabil

JUDETUL HUNEDOARA

CONTUL DE EXECUTIE AL IMPRUMUTURILOR INTERNE
SECTIUNEA DE DEZVOLTARE
31.12.2023

Pag. 1 - lei-

Capi- tol	Sub- capi- tol	Pa- ra- gra- ful	(Gru- pa / Titlu col	Ali- ne- at	Denumire indicator	Credite de angajament			Credite bugetare		Angajamente legale	Plati efectuate	Angajamente legale de platit	Cheltuieli efective
						initiale	definitive	2	3	4				
5007			A		B	1	2	3	4	5	6	7	8-6-7	9
	01				CREDITE INTERNE		52.565.050	36.744.980	52.565.050	28.932.731	28.932.731	28.932.731		
	58				CHELTUIELI CURENTE		27.646.660	12.582.310	27.646.660	7.349.052	7.349.052	7.349.052		
					TITLUL X PROIECTE CU FINANTARE DIN FONDURI EXTERNE NERAMBURSABILE									
	58	01			CADRULUI FINANCIAR 2014-2020		27.646.660	12.582.310	27.646.660	7.349.052	7.349.052	7.349.052		
					Programe din Fondul European de Dezvoltare									
					Regionala (FEDR)		26.285.290	12.582.310	26.285.290	7.349.052	7.349.052	7.349.052		
					Finantarea nationala		13.817.660		13.817.660					
					Cheftuieli neeligibile		12.467.630	12.582.310	12.467.630	7.349.052	7.349.052	7.349.052		
					Mecanismele financiare Spatiul Economic									
					European si Norwegian 2014-2021		1.361.370		1.361.370					
					Finantare nationala		1.361.370		1.361.370					
	58	31	01		CHELTUIELI DE CAPITAL		24.918.390	24.162.670	24.918.390	21.583.679	21.583.679	21.583.679		
	70				TITLUL XV ACTIVE NEFINANCIARE		24.918.390	24.162.670	24.918.390	21.583.679	21.583.679	21.583.679		
					Active fixe		24.918.390	24.162.670	24.918.390	21.583.679	21.583.679	21.583.679		
					Constructii		24.918.390	24.162.670	24.918.390	21.583.679	21.583.679	21.583.679		
					SANATATE		15.018.340	4.000.000	15.018.340	11.572.789	11.572.789	11.572.789		
6607					CHELTUIELI CURENTE		8.788.340	4.000.000	8.788.340	6.064.622	6.064.622	6.064.622		
	01				TITLUL X PROIECTE CU FINANTARE DIN									
	58				FONDURI EXTERNE NERAMBURSABILE									
					CADRULUI FINANCIAR 2014-2020		8.788.340	4.000.000	8.788.340	6.064.622	6.064.622	6.064.622		
					Programe din Fondul European de Dezvoltare									
					Regionala (FEDR)		8.788.340	4.000.000	8.788.340	6.064.622	6.064.622	6.064.622		
					Cheftuieli neeligibile		8.788.340	4.000.000	8.788.340	6.064.622	6.064.622	6.064.622		
	58	01	03		CHELTUIELI DE CAPITAL		6.230.000		6.230.000	5.508.167	5.508.167	5.508.167		
	70				TITLUL XV ACTIVE NEFINANCIARE		6.230.000		6.230.000	5.508.167	5.508.167	5.508.167		
					Active fixe		6.230.000		6.230.000	5.508.167	5.508.167	5.508.167		
					Constructii		6.230.000		6.230.000	5.508.167	5.508.167	5.508.167		

Capi- tot	Sub- capi- tot	Pa- ra- graf	Gru- pa / Titlu	Ar- ti- col	Ali- ne- at	Denumire indicator	Credite de angajament		Credite bugetare		Angajamente legale	Plati efectuate	Angajamente legale de platit	Cheltuieli efective
							1	2	3	4				
			A			B								
6707			01			CULTURA, RECREERE SI RELIGIE	5.040.660	1.682.660	5.040.660	1.284.430	1.284.430	1.284.430	1.284.430	
			58			CHELTUIELI CURENTE	5.040.660	1.682.660	5.040.660	1.284.430	1.284.430	1.284.430	1.284.430	
						TITLUL X PROIECTE CU FINANTARE DIN								
						FONDURI EXTERNE NERAMBURSABILE								
						CADRULUI FINANCIAR 2014-2020								
			58	01		Programe din Fondul European de Dezvoltare	5.040.660	1.682.660	5.040.660	1.284.430	1.284.430	1.284.430	1.284.430	
						Regionala (FEDR)	3.679.290	1.682.660	3.679.290	1.284.430	1.284.430	1.284.430	1.284.430	
			58	01	03	Cheltuieli neeligibile	3.679.290	1.682.660	3.679.290	1.284.430	1.284.430	1.284.430	1.284.430	
			58	31		Mecanismele financiare Spatiul Economic	1.361.370		1.361.370					
						European si Norwegian 2014-2021	1.361.370		1.361.370					
			58	31	01	Finantare nationala	750.500	750.500	750.500	750.500	750.500	750.500	750.500	
7407			70			PROTECTIA MEDIULUI	750.500	750.500	750.500	750.500	750.500	750.500	750.500	
						CHELTUIELI DE CAPITAL	750.500	750.500	750.500	750.500	750.500	750.500	750.500	
			71			TITLUL XV ACTIVE NEFINANCIARE	750.500	750.500	750.500	750.500	750.500	750.500	750.500	
						Active fixe	750.500	750.500	750.500	750.500	750.500	750.500	750.500	
			71	01	01	Constructii	750.500	750.500	750.500	750.500	750.500	750.500	750.500	
8407						TRANSPORTURI	31.755.550	30.311.820	31.755.550	15.325.052	15.325.052	15.325.052	15.325.052	
						CHELTUIELI CURENTE	13.817.660	6.899.650	13.817.660					
			01			TITLUL X PROIECTE CU FINANTARE DIN								
			58			FONDURI EXTERNE NERAMBURSABILE								
						CADRULUI FINANCIAR 2014-2020								
			58	01		Programe din Fondul European de Dezvoltare	13.817.660	6.899.650	13.817.660					
						Regionala (FEDR)	13.817.660	6.899.650	13.817.660					
			58	01	01	Finantarea nationala	13.817.660	6.899.650	13.817.660					
			58	01	03	Cheltuieli neeligibile	13.817.660	6.899.650	13.817.660					
			70			CHELTUIELI DE CAPITAL	17.937.890	23.412.170	17.937.890	15.325.052	15.325.052	15.325.052	15.325.052	
			71			TITLUL XV ACTIVE NEFINANCIARE	17.937.890	23.412.170	17.937.890	15.325.052	15.325.052	15.325.052	15.325.052	
						Active fixe	17.937.890	23.412.170	17.937.890	15.325.052	15.325.052	15.325.052	15.325.052	

Capi- tol	Sub- capi- tol	Pa- ra- graf	Gru- pa / Titlu	Ar- ti- col	Ali- ne- at	Denumire indicator	Credite de angajament		Credite bugetare		Angajamente bugetare	Angajamente legale	Plati efectuate	Angajamente legale de platit	Cheltuieli efective
							initiale	definitive	initiale	definitive					
						B	1	2	3	4	5	6	7	8=6-7	9
								17.937.890	23.412.170	17.937.890	15.325.032	15.325.032		15.325.032	
			71	01	01	Constructii									

Conducatorul institutiei,

Conducatorul compartimentului
financiar-contabil

BALANTA
De la data de 01-01-2023 pana la data de 31-12-2023

-lei-

Simbolul conturilor	Denumirea conturilor	Solduri initiale		Rulaje precedente		Rulaje Lunare		Rulaj Cumulat		Total Sume		Solduri Finale	
		Debitoare	Creditoare	Debitoare	Creditoare	Debitoare	Creditoare	Debitoare	Creditoare	Debitoare	Creditoare	Debitoare	Creditoare
101	Fondul bunurilor care alcatuiesc domeniul public al statului	0.00	1.00	0.00	0.00	0.00	87,183.00	0.00	87,183.00	0.00	87,184.00	0.00	87,184.00
101.00	Fondul bunurilor care alcatuiesc domeniul public al statului	0.00	1.00	0.00	0.00	0.00	87,183.00	0.00	87,183.00	0.00	87,184.00	0.00	87,184.00
101.00.00	Fondul bunurilor care alcatuiesc domeniul public al statului	0.00	1.00	0.00	0.00	0.00	87,183.00	0.00	87,183.00	0.00	87,184.00	0.00	87,184.00
103	Fondul bunurilor care alcatuiesc domeniul public al unitatilor administrativ-teritoriale	0.00	1,766,447,640.93	0.00	0.00	7,952,747.10	73,755,024.49	7,952,747.10	73,755,024.49	7,952,747.10	1,840,202,665.42	0.00	1,832,249,918.32
103.00	Fondul bunurilor care alcatuiesc domeniul public al unitatilor administrativ-teritoriale	0.00	1,766,447,640.93	0.00	0.00	7,952,747.10	73,755,024.49	7,952,747.10	73,755,024.49	7,952,747.10	1,840,202,665.42	0.00	1,832,249,918.32
103.00.00	Fondul bunurilor care alcatuiesc domeniul public al unitatilor administrativ-teritoriale	0.00	1,766,447,640.93	0.00	0.00	7,952,747.10	73,755,024.49	7,952,747.10	73,755,024.49	7,952,747.10	1,840,202,665.42	0.00	1,832,249,918.32
104	Fondul bunurilor care alcatuiesc domeniul privat al unitatilor administrativ-teritoriale	0.00	43,957,418.46	0.00	0.00	2,027,461.00	2,060,036.79	2,027,461.00	2,060,036.79	2,027,461.00	46,017,455.25	0.00	43,989,994.25
104.01	Fondul bunurilor care alcatuiesc domeniul privat al unitatilor administrativ-teritoriale	0.00	43,957,418.46	0.00	0.00	2,027,461.00	2,060,036.79	2,027,461.00	2,060,036.79	2,027,461.00	46,017,455.25	0.00	43,989,994.25
104.01.01	Fondul bunurilor care alcatuiesc domeniul privat al unitatilor administrativ-teritoriale	0.00	21,796,244.88	0.00	0.00	1,994,083.88	1,676,549.41	1,994,083.88	1,676,549.41	1,994,083.88	23,472,794.29	0.00	21,478,710.41
104.01.02	Fondul bunurilor care alcatuiesc proprietatea privata a institutiilor publice	0.00	22,161,173.58	0.00	0.00	33,377.12	383,487.38	33,377.12	383,487.38	33,377.12	22,544,660.96	0.00	22,511,283.84
105	Rezerve din reevaluare	0.00	9,886,448.13	0.00	0.00	9,800,021.62	0.00	9,800,021.62	0.00	9,886,448.13	0.00	0.00	86,426.51
105.02	Rezerve din reevaluarea constructiilor	0.00	9,800,021.62	0.00	0.00	9,800,021.62	0.00	9,800,021.62	0.00	9,800,021.62	0.00	0.00	0.00
105.02.00	Rezerve din reevaluarea constructiilor	0.00	9,800,021.62	0.00	0.00	9,800,021.62	0.00	9,800,021.62	0.00	9,800,021.62	0.00	0.00	0.00
105.03	Rezerve din reevaluarea instalatiilor tehnice, mijloacelor de transport, anim	0.00	75,688.66	0.00	0.00	0.00	0.00	0.00	0.00	0.00	75,688.66	0.00	75,688.66
105.03.00	Rezerve din reevaluarea instalatiilor tehnice, mijloacelor de transport, anim	0.00	75,688.66	0.00	0.00	0.00	0.00	0.00	0.00	0.00	75,688.66	0.00	75,688.66
105.04	Rezerve din reevaluarea mobilierului, aparaturii birou, echipamentelor de	0.00	6,809.02	0.00	0.00	0.00	0.00	0.00	0.00	0.00	6,809.02	0.00	6,809.02
105.04.00	Rezerve din reevaluarea mobilierului, aparaturii birou, echipamentelor de	0.00	6,809.02	0.00	0.00	0.00	0.00	0.00	0.00	0.00	6,809.02	0.00	6,809.02
105.05	Rezerve din reevaluarea altor active ale statului	0.00	3,928.83	0.00	0.00	0.00	0.00	0.00	0.00	0.00	3,928.83	0.00	3,928.83
105.05.00	Rezerve din reevaluarea altor active ale statului	0.00	3,928.83	0.00	0.00	0.00	0.00	0.00	0.00	0.00	3,928.83	0.00	3,928.83
117	Rezultatul reportat	0.00	248,395,619.82	0.00	0.00	150,538,312.68	235,764,826.91	150,538,312.68	235,764,826.91	150,538,312.68	484,160,446.73	0.00	333,622,134.05
117.00	Rezultatul reportat	0.00	248,395,619.82	0.00	0.00	150,538,312.68	235,764,826.91	150,538,312.68	235,764,826.91	150,538,312.68	484,160,446.73	0.00	333,622,134.05
117.00.00	Rezultatul reportat	0.00	248,395,619.82	0.00	0.00	150,538,312.68	235,764,826.91	150,538,312.68	235,764,826.91	150,538,312.68	484,160,446.73	0.00	333,622,134.05
121	Rezultatul patrimonial	0.00	82,567,134.51	0.00	0.00	808,593,658.37	946,338,684.55	808,593,658.37	946,338,684.55	808,593,658.37	1,028,905,819.06	0.00	220,312,160.69
121.00	Rezultatul patrimonial	0.00	82,567,134.51	0.00	0.00	808,593,658.37	946,338,684.55	808,593,658.37	946,338,684.55	808,593,658.37	1,028,905,819.06	0.00	220,312,160.69
121.00.00	Rezultatul patrimonial	0.00	82,567,134.51	0.00	0.00	808,593,658.37	946,338,684.55	808,593,658.37	946,338,684.55	808,593,658.37	1,028,905,819.06	0.00	220,312,160.69
151	Provizioane	0.00	11,495,359.77	0.00	0.00	14,405,638.00	32,371,623.27	14,405,638.00	32,371,623.27	14,405,638.00	43,866,983.04	0.00	29,461,345.04
151.01	Provizioane sub 1 an	0.00	5,718,677.50	0.00	0.00	9,155,638.00	29,851,509.49	9,155,638.00	29,851,509.49	9,155,638.00	35,570,186.99	0.00	26,414,548.99
151.01.01	Provizioane pentru iligii, amenzi, penalitati, despagubiri, daune si altele d	0.00	334,634.50	0.00	0.00	226,605.00	10,924,595.49	226,605.00	10,924,595.49	226,605.00	11,259,229.99	0.00	11,032,624.99

Simbolul conturilor	Denumirea conturilor	Solduri initiale		Rulaje precedente		Rulaje Lunare		Rulaj Cumulat		Total Sume		Solduri Finale	
		Debitoare	Creditoare	Debitoare	Creditoare	Debitoare	Creditoare	Debitoare	Creditoare	Debitoare	Creditoare	Debitoare	Creditoare
151.01.03	Provizioane pentru litigii din drepturi salariale sub 1 an	0.00	5,384,043.00	0.00	0.00	8,929,033.00	18,926,914.00	8,929,033.00	18,926,914.00	8,929,033.00	24,310,957.00	0.00	15,381,924.00
151.02	Provizioane peste 1 an	0.00	5,776,682.27	0.00	0.00	5,250,000.00	2,520,113.78	5,250,000.00	2,520,113.78	5,250,000.00	8,296,796.05	0.00	3,046,796.05
151.02.01	Provizioane pentru litigii, amenzi, penalitati, despagubiri, daune si alte d	0.00	5,776,682.27	0.00	0.00	5,250,000.00	2,520,113.78	5,250,000.00	2,520,113.78	5,250,000.00	8,296,796.05	0.00	3,046,796.05
161	Imprumuturi din emisiunea de obligatiuni	0.00	12,354,300.00	0.00	0.00	2,754,300.00	0.00	2,754,300.00	0.00	2,754,300.00	12,354,300.00	0.00	9,600,000.00
161.01	Imprumuturi din emisiunea de obligatiuni cu termen de rascumparare	0.00	12,354,300.00	0.00	0.00	2,754,300.00	0.00	2,754,300.00	0.00	2,754,300.00	12,354,300.00	0.00	9,600,000.00
161.01.00	Imprumuturi din emisiunea de obligatiuni cu termen de rascumparare	0.00	12,354,300.00	0.00	0.00	2,754,300.00	0.00	2,754,300.00	0.00	2,754,300.00	12,354,300.00	0.00	9,600,000.00
162	Imprumuturi interne si externe contractate de autoritatile administrati	0.00	38,003,256.13	0.00	0.00	7,071,464.59	28,755,832.68	7,071,464.59	28,755,832.68	7,071,464.59	66,759,088.81	0.00	59,687,624.22
162.02	Imprumuturi interne si externe contractate de autoritatile administrati	0.00	38,003,256.13	0.00	0.00	7,071,464.59	28,755,832.68	7,071,464.59	28,755,832.68	7,071,464.59	66,759,088.81	0.00	59,687,624.22
162.02.00	Imprumuturi interne si externe contractate de autoritatile administrati	0.00	38,003,256.13	0.00	0.00	7,071,464.59	28,755,832.68	7,071,464.59	28,755,832.68	7,071,464.59	66,759,088.81	0.00	59,687,624.22
168	Dobanzi aferente imprumuturilor si datorilor asimilate	0.00	485,845.94	0.00	0.00	1,678,948.81	1,525,400.51	1,678,948.81	1,525,400.51	1,678,948.81	2,011,246.45	0.00	332,297.64
168.01	Dobanzi aferente imprumuturilor din emisiuni de obligatiuni	0.00	0.00	0.00	0.00	947,340.00	947,340.00	947,340.00	947,340.00	947,340.00	947,340.00	0.00	0.00
168.01.00	Dobanzi aferente imprumuturilor din emisiuni de obligatiuni	0.00	0.00	0.00	0.00	947,340.00	947,340.00	947,340.00	947,340.00	947,340.00	947,340.00	0.00	0.00
168.02	Dobanzi aferente imprumuturilor interne si externe contractate de autori	0.00	485,845.94	0.00	0.00	731,608.81	578,060.51	731,608.81	578,060.51	731,608.81	1,063,906.45	0.00	332,297.64
168.02.00	Dobanzi aferente imprumuturilor interne si externe contractate de autori	0.00	485,845.94	0.00	0.00	731,608.81	578,060.51	731,608.81	578,060.51	731,608.81	1,063,906.45	0.00	332,297.64
203	Cheltuieli de dezvoltare	65,000.00	0.00	0.00	0.00	0.00	65,000.00	0.00	65,000.00	65,000.00	65,000.00	0.00	0.00
203.00	Cheltuieli de dezvoltare	65,000.00	0.00	0.00	0.00	0.00	65,000.00	0.00	65,000.00	65,000.00	65,000.00	0.00	0.00
203.00.00	Cheltuieli de dezvoltare	65,000.00	0.00	0.00	0.00	0.00	65,000.00	0.00	65,000.00	65,000.00	65,000.00	0.00	0.00
205	Concesiuni, brevete, licente, marci comerciale, drepturi si active similare	11,988,291.33	0.00	0.00	0.00	693,036.79	2,044,839.22	693,036.79	2,044,839.22	12,681,328.12	2,044,839.22	10,636,488.90	0.00
205.00	Concesiuni, brevete, licente, marci comerciale, drepturi si active similare	11,988,291.33	0.00	0.00	0.00	693,036.79	2,044,839.22	693,036.79	2,044,839.22	12,681,328.12	2,044,839.22	10,636,488.90	0.00
205.00.00	Concesiuni, brevete, licente, marci comerciale, drepturi si active similare	11,988,291.33	0.00	0.00	0.00	693,036.79	2,044,839.22	693,036.79	2,044,839.22	12,681,328.12	2,044,839.22	10,636,488.90	0.00
208	Alte active fixe necorporale	1,543,847.33	0.00	0.00	0.00	3,079,045.99	392,546.39	3,079,045.99	392,546.39	4,622,893.32	392,546.39	4,230,346.93	0.00
208.01	Programe informatice	1,264,388.93	0.00	0.00	0.00	1,605,079.40	344,369.24	1,605,079.40	344,369.24	2,869,468.33	344,369.24	2,525,099.09	0.00
208.01.00	Programe informatice	1,264,388.93	0.00	0.00	0.00	1,605,079.40	344,369.24	1,605,079.40	344,369.24	2,869,468.33	344,369.24	2,525,099.09	0.00
208.02	Alte active fixe necorporale	279,458.40	0.00	0.00	0.00	1,473,966.59	48,177.15	1,473,966.59	48,177.15	1,753,424.99	48,177.15	1,705,247.84	0.00
208.02.00	Alte active fixe necorporale	279,458.40	0.00	0.00	0.00	1,473,966.59	48,177.15	1,473,966.59	48,177.15	1,753,424.99	48,177.15	1,705,247.84	0.00
211	Terenuri si amenajari la terenuri	24,432,757.42	0.00	0.00	0.00	2,246,310.06	1,904,327.14	2,246,310.06	1,904,327.14	26,679,067.48	1,904,327.14	24,774,740.34	0.00
211.01	Terenuri	24,421,083.11	0.00	0.00	0.00	2,246,310.06	1,904,327.14	2,246,310.06	1,904,327.14	26,667,393.17	1,904,327.14	24,763,066.03	0.00
211.01.00	Terenuri	24,421,083.11	0.00	0.00	0.00	2,246,310.06	1,904,327.14	2,246,310.06	1,904,327.14	26,667,393.17	1,904,327.14	24,763,066.03	0.00
211.02	Amenajari la terenuri	11,674.31	0.00	0.00	0.00	0.00	0.00	0.00	0.00	11,674.31	0.00	11,674.31	0.00
211.02.00	Amenajari la terenuri	11,674.31	0.00	0.00	0.00	0.00	0.00	0.00	0.00	11,674.31	0.00	11,674.31	0.00
212	Constructii	1,674,873,487.53	0.00	0.00	0.00	72,022,035.49	18,157,545.23	72,022,035.49	18,157,545.23	1,746,895,523.02	18,157,545.23	1,728,737,977.79	0.00
212.01	Constructii - infrastructura drumuri	922,814,629.50	0.00	0.00	0.00	0.00	0.00	0.00	0.00	922,814,629.50	0.00	922,814,629.50	0.00
212.01.01	Constructii - drumuri publice	922,814,629.50	0.00	0.00	0.00	0.00	0.00	0.00	0.00	922,814,629.50	0.00	922,814,629.50	0.00
212.09	Constructii - alte active fixe incadrate in grupa constructii	752,058,858.03	0.00	0.00	0.00	72,022,035.49	18,157,545.23	72,022,035.49	18,157,545.23	824,080,893.52	18,157,545.23	805,923,348.29	0.00

Simbolul conturilor	Denumirea conturilor	Solduri initiale		Rulaje precedente		Rulaje Lunare		Rulaj Cumulat		Total Sume		Solduri Finale	
		Debitoare	Creditoare	Debitoare	Creditoare	Debitoare	Creditoare	Debitoare	Creditoare	Debitoare	Creditoare	Debitoare	Creditoare
212.09.01	Construcții - alte active fixe încadrate în grupa construcții	752,058,858.0 ³	0.00	0.00	0.00	72,022,035.49	18,157,545.23	72,022,035.49	18,157,545.23	824,080,893.5 ²	18,157,545.23	805,923,348.2 ⁹	0.00
213	Instalații tehnice, mijloace de transport, animale și plantații	206,014,584.0 ⁶	0.00	0.00	0.00	75,085,193.69	6,300,178.94	75,085,193.69	6,300,178.94	281,099,777.7 ⁵	6,300,178.94	274,799,598.8 ¹	0.00
213.01	Echipamente tehnologice (masini, utilaje și instalații de lucru)	159,327,541.7 ⁷	0.00	0.00	0.00	12,448,491.99	4,347,503.50	12,448,491.99	4,347,503.50	171,776,033.7 ⁶	4,347,503.50	167,428,530.2 ⁶	0.00
213.01.00	Echipamente tehnologice (masini, utilaje și instalații de lucru)	159,327,541.7 ⁷	0.00	0.00	0.00	12,448,491.99	4,347,503.50	12,448,491.99	4,347,503.50	171,776,033.7 ⁶	4,347,503.50	167,428,530.2 ⁶	0.00
213.02	Aparate și instalații de măsurare, control și reglare	16,403,422.42	0.00	0.00	0.00	730,803.49	572,649.41	730,803.49	572,649.41	17,134,225.91	572,649.41	16,561,576.50	0.00
213.02.00	Aparate și instalații de măsurare, control și reglare	16,403,422.42	0.00	0.00	0.00	730,803.49	572,649.41	730,803.49	572,649.41	17,134,225.91	572,649.41	16,561,576.50	0.00
213.03	Mijloace de transport	30,282,256.17	0.00	0.00	0.00	61,905,898.21	1,380,026.03	61,905,898.21	1,380,026.03	92,188,154.38	1,380,026.03	90,808,128.35	0.00
213.03.00	Mijloace de transport	30,282,256.17	0.00	0.00	0.00	61,905,898.21	1,380,026.03	61,905,898.21	1,380,026.03	92,188,154.38	1,380,026.03	90,808,128.35	0.00
213.04	Animale și plantații	1,363.70	0.00	0.00	0.00	0.00	0.00	0.00	0.00	1,363.70	0.00	1,363.70	0.00
213.04.00	Animale și plantații	1,363.70	0.00	0.00	0.00	0.00	0.00	0.00	0.00	1,363.70	0.00	1,363.70	0.00
214	Mobilier, aparatură birou, echipamente de protecție a valorilor u	21,202,955.32	0.00	0.00	0.00	10,220,576.78	11,800,197.84	10,220,576.78	11,800,197.84	31,423,532.10	11,800,197.84	19,623,334.26	0.00
214.00	Mobilier, aparatură birou, echipamente de protecție a valorilor u	21,202,955.32	0.00	0.00	0.00	10,220,576.78	11,800,197.84	10,220,576.78	11,800,197.84	31,423,532.10	11,800,197.84	19,623,334.26	0.00
214.00.00	Mobilier, aparatură birou, echipamente de protecție a valorilor u	21,202,955.32	0.00	0.00	0.00	10,220,576.78	11,800,197.84	10,220,576.78	11,800,197.84	31,423,532.10	11,800,197.84	19,623,334.26	0.00
231	Active fixe corporale în curs de execuție	218,969,677.7 ²	0.00	0.00	0.00	198,008,235.4 ⁷	6,621,735.17	198,008,235.4 ⁷	6,621,735.17	416,977,913.1 ⁹	6,621,735.17	410,356,178.0 ²	0.00
231.00	Active fixe corporale în curs de execuție	218,969,677.7 ²	0.00	0.00	0.00	198,008,235.4 ⁷	6,621,735.17	198,008,235.4 ⁷	6,621,735.17	416,977,913.1 ⁹	6,621,735.17	410,356,178.0 ²	0.00
231.00.00	Active fixe corporale în curs de execuție	218,969,677.7 ²	0.00	0.00	0.00	198,008,235.4 ⁷	6,621,735.17	198,008,235.4 ⁷	6,621,735.17	416,977,913.1 ⁹	6,621,735.17	410,356,178.0 ²	0.00
260	Titluri de participare	4,087,140.00	0.00	0.00	0.00	0.00	0.00	0.00	0.00	4,087,140.00	0.00	4,087,140.00	0.00
260.02	Titluri de participare necotate	3,775,140.00	0.00	0.00	0.00	0.00	0.00	0.00	0.00	3,775,140.00	0.00	3,775,140.00	0.00
260.02.00	Titluri de participare necotate	3,775,140.00	0.00	0.00	0.00	0.00	0.00	0.00	0.00	3,775,140.00	0.00	3,775,140.00	0.00
260.03	Alte participatii	312,000.00	0.00	0.00	0.00	0.00	0.00	0.00	0.00	312,000.00	0.00	312,000.00	0.00
260.03.00	Alte participatii	312,000.00	0.00	0.00	0.00	0.00	0.00	0.00	0.00	312,000.00	0.00	312,000.00	0.00
267	Creante imobilizate	3,272.26	0.00	0.00	0.00	0.00	0.00	0.00	0.00	3,272.26	0.00	3,272.26	0.00
267.02	Imprumuturi pe termen lung acordate din disponibilitățile contului curent gen	3,272.26	0.00	0.00	0.00	0.00	0.00	0.00	0.00	3,272.26	0.00	3,272.26	0.00
267.02.08	Alte creante imobilizate (pentru sumele ce urmează a fi încasate în cur	3,272.26	0.00	0.00	0.00	0.00	0.00	0.00	0.00	3,272.26	0.00	3,272.26	0.00
280	Amortizări privind activele fixe necorporale	0.00	7,467,251.27	0.00	0.00	290,565.35	644,488.54	290,565.35	644,488.54	290,565.35	8,111,739.81	0.00	7,821,174.46
280.05	Amortizarea concesiunilor, brevetselor, licențelor, mărcilor comerciale, dreptur	0.00	6,950,844.96	0.00	0.00	98,500.56	293,874.66	98,500.56	293,874.66	98,500.56	7,244,719.62	0.00	7,146,219.06
280.05.00	Amortizarea concesiunilor, brevetselor, licențelor, mărcilor comerciale, dreptur	0.00	6,950,844.96	0.00	0.00	98,500.56	293,874.66	98,500.56	293,874.66	98,500.56	7,244,719.62	0.00	7,146,219.06
280.08	Amortizarea altor active fixe necorporale	0.00	516,406.31	0.00	0.00	192,064.79	350,613.88	192,064.79	350,613.88	192,064.79	867,020.19	0.00	674,955.40
280.08.01	Amortizarea programelor informatice	0.00	494,747.32	0.00	0.00	185,210.10	199,543.92	185,210.10	199,543.92	185,210.10	694,291.24	0.00	509,081.14
280.08.09	Amortizarea altor active fixe necorporale	0.00	21,658.99	0.00	0.00	6,854.69	151,069.96	6,854.69	151,069.96	6,854.69	172,728.95	0.00	165,874.26
281	Amortizări privind activele fixe corporale	0.00	59,966,468.51	0.00	0.00	8,143,382.85	7,679,668.43	8,143,382.85	7,679,668.43	8,143,382.85	67,646,136.94	0.00	59,502,754.09
281.02	Amortizarea construcțiilor	0.00	4,176,962.71	0.00	0.00	5,929.20	-3,361,245.63	5,929.20	-3,361,245.63	5,929.20	815,717.08	0.00	809,787.88
281.02.08	Amortizarea construcțiilor - alte active fixe încadrate în grupa construcții	0.00	4,176,962.71	0.00	0.00	5,929.20	-3,361,245.63	5,929.20	-3,361,245.63	5,929.20	815,717.08	0.00	809,787.88

Simbolul conturilor	Denumirea conturilor	Solduri initiale		Rulaje precedente		Rulaje Lunare		Rulaj Cumulat		Total Sume		Solduri Finale	
		Debitoare	Creditoare	Debitoare	Creditoare	Debitoare	Creditoare	Debitoare	Creditoare	Debitoare	Creditoare	Debitoare	Creditoare
281.03	Amortizarea instalatiilor tehnice, mijloacelor de transport, animalelor si	0.00	48,142,727.75	0.00	0.00	8,983,579.65	5,464,689.82	8,983,579.65	5,464,689.82	57,126,307.40	0.00	51,661,617.58	0.00
281.03.01	Amortizarea echipamentelor tehnologice (masini, utilaje si instalatii)	0.00	36,287,397.45	0.00	0.00	5,763,908.99	3,760,598.92	5,763,908.99	3,760,598.92	42,051,306.44	0.00	38,290,707.52	0.00
281.03.02	Amortizarea aparaturii si instalatiilor de masurare, control si reglare	0.00	2,366,871.82	0.00	0.00	427,899.40	427,899.40	427,899.40	427,899.40	3,282,730.02	0.00	2,854,830.62	0.00
281.03.03	Amortizarea mijloacelor de transport	0.00	9,468,458.48	0.00	0.00	1,276,191.50	1,276,191.50	1,276,191.50	1,276,191.50	11,792,270.94	0.00	10,516,079.44	0.00
281.04	Amortizarea mobilierului, aparaturii birotice, echipamentelor de protectie a birotice, echipamentelor de protectie a	0.00	7,646,778.05	0.00	0.00	2,672,763.83	2,672,763.83	2,672,763.83	2,672,763.83	9,704,112.46	0.00	7,031,348.63	0.00
281.04.00	Amortizarea mobilierului, aparaturii birotice, echipamentelor de protectie a	0.00	7,646,778.05	0.00	0.00	2,672,763.83	2,672,763.83	2,672,763.83	2,672,763.83	9,704,112.46	0.00	7,031,348.63	0.00
301	Materii prime	5,262.83	0.00	0.00	0.00	59,349.89	59,349.89	59,349.89	59,349.89	64,612.72	58,773.40	5,839.32	0.00
301.00	Materii prime	5,262.83	0.00	0.00	0.00	59,349.89	59,349.89	59,349.89	59,349.89	64,612.72	58,773.40	5,839.32	0.00
301.00.00	Materii prime	5,262.83	0.00	0.00	0.00	59,349.89	59,349.89	59,349.89	59,349.89	64,612.72	58,773.40	5,839.32	0.00
302	Materiale consumabile	13,700,232.77	0.00	0.00	0.00	71,582,675.20	71,582,675.20	71,582,675.20	71,582,675.20	85,282,907.97	71,205,728.07	14,077,179.90	0.00
302.01	Materiale auxiliare	161,618.30	0.00	0.00	0.00	55,975.33	56,272.14	55,975.33	56,272.14	217,593.63	56,272.14	161,321.49	0.00
302.01.00	Materiale auxiliare	161,618.30	0.00	0.00	0.00	55,975.33	56,272.14	55,975.33	56,272.14	217,593.63	56,272.14	161,321.49	0.00
302.02	Combustibili	739,952.36	0.00	0.00	0.00	2,086,705.86	2,017,072.44	2,086,705.86	2,017,072.44	2,826,658.22	2,017,072.44	809,585.78	0.00
302.02.00	Combustibili	739,952.36	0.00	0.00	0.00	2,086,705.86	2,017,072.44	2,086,705.86	2,017,072.44	2,826,658.22	2,017,072.44	809,585.78	0.00
302.03	Materiale pentru ambalat	2,913.42	0.00	0.00	0.00	17,009.35	16,712.16	17,009.35	16,712.16	19,922.77	16,712.16	3,210.61	0.00
302.03.00	Materiale pentru ambalat	2,913.42	0.00	0.00	0.00	17,009.35	16,712.16	17,009.35	16,712.16	19,922.77	16,712.16	3,210.61	0.00
302.04	Piese de schimb	31,893.04	0.00	0.00	0.00	286,730.19	293,815.22	286,730.19	293,815.22	318,623.23	293,815.22	24,808.01	0.00
302.04.00	Piese de schimb	31,893.04	0.00	0.00	0.00	286,730.19	293,815.22	286,730.19	293,815.22	318,623.23	293,815.22	24,808.01	0.00
302.05	Semințe si materiale de plantat	0.00	0.00	0.00	0.00	500.00	500.00	500.00	500.00	500.00	500.00	0.00	0.00
302.05.00	Semințe si materiale de plantat	0.00	0.00	0.00	0.00	500.00	500.00	500.00	500.00	500.00	500.00	0.00	0.00
302.06	Furaje	0.00	0.00	0.00	0.00	2,947.32	2,947.32	2,947.32	2,947.32	2,947.32	2,947.32	0.00	0.00
302.06.00	Furaje	0.00	0.00	0.00	0.00	2,947.32	2,947.32	2,947.32	2,947.32	2,947.32	2,947.32	0.00	0.00
302.07	Hrana	644,157.92	0.00	0.00	0.00	7,403,562.72	7,415,517.91	7,403,562.72	7,415,517.91	8,047,720.64	7,415,517.91	632,202.73	0.00
302.07.00	Hrana	644,157.92	0.00	0.00	0.00	7,403,562.72	7,415,517.91	7,403,562.72	7,415,517.91	8,047,720.64	7,415,517.91	632,202.73	0.00
302.08	Alte materiale consumabile	2,117,616.51	0.00	0.00	0.00	5,518,278.30	5,648,829.50	5,518,278.30	5,648,829.50	7,635,894.81	5,648,829.50	1,987,065.31	0.00
302.08.00	Alte materiale consumabile	2,117,616.51	0.00	0.00	0.00	5,518,278.30	5,648,829.50	5,518,278.30	5,648,829.50	7,635,894.81	5,648,829.50	1,987,065.31	0.00
302.09	Medicamente si materiale sanitare	10,002,081.22	0.00	0.00	0.00	56,210,966.13	55,754,061.38	56,210,966.13	55,754,061.38	66,213,047.35	55,754,061.38	10,458,985.97	0.00
302.09.00	Medicamente si materiale sanitare	10,002,081.22	0.00	0.00	0.00	56,210,966.13	55,754,061.38	56,210,966.13	55,754,061.38	66,213,047.35	55,754,061.38	10,458,985.97	0.00
303	Materiale de natura obiectelor de inventar	33,177,540.91	0.00	0.00	0.00	6,174,143.68	4,926,510.90	6,174,143.68	4,926,510.90	39,351,684.59	4,926,510.90	34,425,173.69	0.00
303.01	Materiale de natura obiectelor de inventar in magazine	2,405,144.79	0.00	0.00	0.00	2,717,375.29	3,075,935.96	2,717,375.29	3,075,935.96	5,122,520.08	3,075,935.96	2,046,584.12	0.00
303.01.00	Materiale de natura obiectelor de inventar in magazine	2,405,144.79	0.00	0.00	0.00	2,717,375.29	3,075,935.96	2,717,375.29	3,075,935.96	5,122,520.08	3,075,935.96	2,046,584.12	0.00
303.02	Materiale de natura obiectelor de inventar in laborator	30,772,396.12	0.00	0.00	0.00	3,456,768.39	1,850,574.94	3,456,768.39	1,850,574.94	34,229,164.51	1,850,574.94	32,378,589.57	0.00
303.02.00	Materiale de natura obiectelor de inventar in laborator	30,772,396.12	0.00	0.00	0.00	3,456,768.39	1,850,574.94	3,456,768.39	1,850,574.94	34,229,164.51	1,850,574.94	32,378,589.57	0.00
307	Materiale date in prelucrare in institut	94,786.83	0.00	0.00	0.00	154,786.78	195,727.06	154,786.78	195,727.06	249,573.61	195,727.06	53,846.55	0.00
307.00	Materiale date in prelucrare in institut	94,786.83	0.00	0.00	0.00	154,786.78	195,727.06	154,786.78	195,727.06	249,573.61	195,727.06	53,846.55	0.00

Simbolul conturilor	Denumirea conturilor	Solduri initiale		Rulaje precedente		Rulaje lunare		Rulaj Cumulat		Total Sume		Solduri Finale	
		Debitoare	Creditoare	Debitoare	Creditoare	Debitoare	Creditoare	Debitoare	Creditoare	Debitoare	Creditoare	Debitoare	Creditoare
307.00.00	Materiale date in prelucrare in institutie	94,786.83	0.00	0.00	0.00	154,786.78	195,727.06	154,786.78	195,727.06	249,573.61	195,727.06	53,846.55	0.00
345	Produce finite	0.00	0.00	0.00	0.00	7,521.69	7,521.69	7,521.69	7,521.69	7,521.69	7,521.69	0.00	0.00
345.00	Produce finite	0.00	0.00	0.00	0.00	7,521.69	7,521.69	7,521.69	7,521.69	7,521.69	7,521.69	0.00	0.00
345.00.00	Produce finite	0.00	0.00	0.00	0.00	7,521.69	7,521.69	7,521.69	7,521.69	7,521.69	7,521.69	0.00	0.00
371	Marfuri	722,803.49	0.00	0.00	0.00	960,226.31	1,038,598.95	960,226.31	1,038,598.95	1,683,029.80	1,038,598.95	644,430.85	0.00
371.00	Marfuri	722,803.49	0.00	0.00	0.00	960,226.31	1,038,598.95	960,226.31	1,038,598.95	1,683,029.80	1,038,598.95	644,430.85	0.00
371.00.00	Marfuri	722,803.49	0.00	0.00	0.00	960,226.31	1,038,598.95	960,226.31	1,038,598.95	1,683,029.80	1,038,598.95	644,430.85	0.00
378	Diferente de pret la marfuri (adaos comercial)	0.00	121,784.23	0.00	0.00	240,119.97	246,152.58	240,119.97	246,152.58	240,119.97	367,936.81	0.00	127,816.84
378.00	Diferente de pret la marfuri (adaos comercial)	0.00	121,784.23	0.00	0.00	240,119.97	246,152.58	240,119.97	246,152.58	240,119.97	367,936.81	0.00	127,816.84
378.00.00	Diferente de pret la marfuri	0.00	121,784.23	0.00	0.00	240,119.97	246,152.58	240,119.97	246,152.58	240,119.97	367,936.81	0.00	127,816.84
381	Ambalaje	347.68	0.00	0.00	0.00	0.00	0.00	0.00	0.00	347.68	0.00	347.68	0.00
381.00	Ambalaje	347.68	0.00	0.00	0.00	0.00	0.00	0.00	0.00	347.68	0.00	347.68	0.00
381.00.00	Ambalaje	347.68	0.00	0.00	0.00	0.00	0.00	0.00	0.00	347.68	0.00	347.68	0.00
401	Furnizori	0.00	10,646,784.67	0.00	0.00	172,558,340.4	178,271,538.2	172,558,340.4	178,271,538.2	172,558,340.4	188,918,322.9	0.00	16,359,982.44
401.01	Furnizori sub 1 an	0.00	10,646,784.67	0.00	0.00	172,558,340.4	178,271,538.2	172,558,340.4	178,271,538.2	172,558,340.4	188,918,322.9	0.00	16,359,982.44
401.01.00	Furnizori sub 1 an	0.00	10,646,784.67	0.00	0.00	172,558,340.4	178,271,538.2	172,558,340.4	178,271,538.2	172,558,340.4	188,918,322.9	0.00	16,359,982.44
404	Furnizori de active fixe	0.00	733,415.31	0.00	0.00	249,232,048.4	264,416,922.3	249,232,048.4	264,416,922.3	249,232,048.4	265,150,337.6	0.00	15,918,289.25
404.01	Furnizori de active fixe sub 1 an	0.00	733,415.31	0.00	0.00	249,232,048.4	264,416,922.3	249,232,048.4	264,416,922.3	249,232,048.4	265,150,337.6	0.00	15,918,289.25
404.01.00	Furnizori de active fixe sub 1 an	0.00	733,415.31	0.00	0.00	249,232,048.4	264,416,922.3	249,232,048.4	264,416,922.3	249,232,048.4	265,150,337.6	0.00	15,918,289.25
404.02	Furnizori de active fixe peste 1 an	0.00	0.04	0.00	0.00	0.04	0.04	0.04	0.04	0.04	0.04	0.00	0.00
404.02.00	Furnizori de active fixe peste 1 an	0.00	0.04	0.00	0.00	0.04	0.04	0.04	0.04	0.04	0.04	0.00	0.00
408	Furnizori-facturi nesosite	0.00	48,633.48	0.00	0.00	218,830.28	202,589.80	218,830.28	202,589.80	218,830.28	251,223.28	0.00	32,393.00
408.00	Furnizori-facturi nesosite	0.00	48,633.48	0.00	0.00	218,830.28	202,589.80	218,830.28	202,589.80	218,830.28	251,223.28	0.00	32,393.00
408.00.00	Furnizori-facturi nesosite	0.00	48,633.48	0.00	0.00	218,830.28	202,589.80	218,830.28	202,589.80	218,830.28	251,223.28	0.00	32,393.00
409	Furnizori -debitori	3,085,426.46	0.00	0.00	0.00	-2,827,303.34	253,591.13	-2,827,303.34	253,591.13	258,123.12	253,591.13	4,531.99	0.00
409.01	Furnizori-debitori pentru comparari de bunuri de natura stocurilor si pentru prestari de servicii	3,085,426.46	0.00	0.00	0.00	-2,827,303.34	253,591.13	-2,827,303.34	253,591.13	258,123.12	253,591.13	4,531.99	0.00
409.01.01	Furnizori-debitori pentru comparari de bunuri de natura stocurilor	-21.60	0.00	0.00	0.00	3,939.15	3,917.55	3,939.15	3,917.55	3,917.55	3,917.55	0.00	0.00
409.01.02	Furnizori-debitori pentru prestari de servicii si executari de lucrari	3,085,448.06	0.00	0.00	0.00	-2,831,242.49	249,673.58	-2,831,242.49	249,673.58	254,205.57	249,673.58	4,531.99	0.00
411	Cienti	4,445,136.48	0.00	0.00	0.00	212,518,545.8	201,249,235.7	212,518,545.8	201,249,235.7	216,963,682.3	201,249,235.7	15,714,446.62	0.00
411.01	Cienti cu termen sub 1 an	4,444,105.44	0.00	0.00	0.00	212,514,530.9	201,249,235.7	212,514,530.9	201,249,235.7	216,958,636.4	201,249,235.7	15,709,400.70	0.00
411.01.01	Cienti cu termen sub 1 an	4,444,105.44	0.00	0.00	0.00	212,514,530.9	201,249,235.7	212,514,530.9	201,249,235.7	216,958,636.4	201,249,235.7	15,709,400.70	0.00
411.02	Cienti cu termen peste 1 an	1,031.04	0.00	0.00	0.00	4,014.88	0.00	4,014.88	0.00	5,045.92	0.00	5,045.92	0.00

Simbolul conturilor	Denumirea conturilor	Solduri initiale		Rulaje precedente		Rulaje Lunare		Rulaj Cumulat		Total Sume		Solduri Finale	
		Debitoare	Creditoare	Debitoare	Creditoare	Debitoare	Creditoare	Debitoare	Creditoare	Debitoare	Creditoare	Debitoare	Creditoare
411.02.01	Clienti cu termen peste 1 an	1,031.04	0.00	0.00	0.00	4,014.88	0.00	4,014.88	0.00	5,045.92	0.00	5,045.92	0.00
418	Clienti -facturi de intocmit	0.00	0.00	0.00	0.00	143,449.61	143,449.61	143,449.61	143,449.61	143,449.61	143,449.61	0.00	0.00
418.00	Clienti -facturi de intocmit	0.00	0.00	0.00	0.00	143,449.61	143,449.61	143,449.61	143,449.61	143,449.61	143,449.61	0.00	0.00
418.00.00	Clienti -facturi de intocmit	0.00	0.00	0.00	0.00	143,449.61	143,449.61	143,449.61	143,449.61	143,449.61	143,449.61	0.00	0.00
421	Personal - salarii datorate	0.00	12,657,711.48	0.00	0.00	291,331,186.9	292,301,421.9	291,331,186.9	292,301,421.9	291,331,186.9	304,959,133.4	0.00	13,627,946.48
421.00	Personal - salarii datorate	0.00	12,657,711.48	0.00	0.00	291,331,186.9	292,301,421.9	291,331,186.9	292,301,421.9	291,331,186.9	304,959,133.4	0.00	13,627,946.48
421.00.00	Personal - salarii datorate	0.00	12,657,711.48	0.00	0.00	291,331,186.9	292,301,421.9	291,331,186.9	292,301,421.9	291,331,186.9	304,959,133.4	0.00	13,627,946.48
423	Personal-ajutoare si indemnizatii datorate	0.00	30,526.00	0.00	0.00	548,548.00	584,628.00	548,548.00	584,628.00	548,548.00	615,154.00	0.00	66,606.00
423.00	Personal-ajutoare si indemnizatii datorate	0.00	30,526.00	0.00	0.00	548,548.00	584,628.00	548,548.00	584,628.00	548,548.00	615,154.00	0.00	66,606.00
423.00.00	Personal-ajutoare si indemnizatii datorate	0.00	30,526.00	0.00	0.00	548,548.00	584,628.00	548,548.00	584,628.00	548,548.00	615,154.00	0.00	66,606.00
425	Avansuri acordate personalului	-32,530.00	0.00	0.00	0.00	96,373.00	63,843.00	96,373.00	63,843.00	63,843.00	63,843.00	0.00	0.00
425.00	Avansuri acordate personalului	-32,530.00	0.00	0.00	0.00	96,373.00	63,843.00	96,373.00	63,843.00	63,843.00	63,843.00	0.00	0.00
425.00.00	Avansuri acordate personalului	-32,530.00	0.00	0.00	0.00	96,373.00	63,843.00	96,373.00	63,843.00	63,843.00	63,843.00	0.00	0.00
426	Drepturi de personal neridicate	0.00	1,812.00	0.00	0.00	1,882.00	1,812.00	1,882.00	1,812.00	1,882.00	3,624.00	0.00	1,742.00
426.00	Drepturi de personal neridicate	0.00	1,812.00	0.00	0.00	1,812.00	0.00	1,812.00	0.00	1,812.00	1,812.00	0.00	0.00
426.00.00	Drepturi de personal neridicate	0.00	1,812.00	0.00	0.00	1,812.00	0.00	1,812.00	0.00	1,812.00	1,812.00	0.00	0.00
426.01	Drepturi de personal neridicate - salarii	0.00	0.00	0.00	0.00	70.00	1,812.00	70.00	1,812.00	70.00	1,812.00	0.00	1,742.00
426.01.00	Drepturi de personal neridicate - salarii	0.00	0.00	0.00	0.00	70.00	1,812.00	70.00	1,812.00	70.00	1,812.00	0.00	1,742.00
427	Retineri din salarii si din alte drepturi datorate terților	0.00	185,830.00	0.00	0.00	2,692,728.00	2,706,012.00	2,692,728.00	2,706,012.00	2,692,728.00	2,891,842.00	0.00	199,114.00
427.01	Retineri din salarii datorate terților	0.00	185,830.00	0.00	0.00	2,692,728.00	2,706,012.00	2,692,728.00	2,706,012.00	2,692,728.00	2,891,842.00	0.00	199,114.00
427.01.00	Retineri din salarii datorate terților	0.00	185,830.00	0.00	0.00	2,692,728.00	2,706,012.00	2,692,728.00	2,706,012.00	2,692,728.00	2,891,842.00	0.00	199,114.00
428	Alte datorii si creante in legatura cu personalul	0.00	597,940.19	0.00	0.00	2,977,437.95	3,143,146.93	2,977,437.95	3,143,146.93	2,977,437.95	3,741,087.12	0.00	763,649.17
428.01	Alte datorii si creante in legatura cu personalul sub 1 an	0.00	540,344.79	0.00	0.00	2,977,437.95	3,133,984.01	2,977,437.95	3,133,984.01	2,977,437.95	3,674,328.80	0.00	696,890.85
428.01.01	Alte datorii in legatura cu personalul sub 1 an	0.00	540,344.79	0.00	0.00	2,900,257.92	3,055,293.60	2,900,257.92	3,055,293.60	2,900,257.92	3,595,638.39	0.00	695,380.47
428.01.02	Alte creante in legatura cu personalul sub 1 an	0.00	0.00	0.00	0.00	77,180.03	78,690.41	77,180.03	78,690.41	77,180.03	78,690.41	-1,510.38	0.00
428.02	Alte datorii si creante in legatura cu personalul peste 1 an	0.00	57,595.40	0.00	0.00	0.00	9,162.92	0.00	9,162.92	0.00	66,758.32	0.00	66,758.32
428.02.01	Alte datorii in legatura cu personalul peste 1 an	0.00	56,675.40	0.00	0.00	0.00	9,162.92	0.00	9,162.92	0.00	65,838.32	0.00	65,838.32
428.02.02	Alte creante in legatura cu personalul peste 1 an	-920.00	0.00	0.00	0.00	0.00	0.00	0.00	0.00	-920.00	0.00	-920.00	0.00
429	Bursieri si doctoranzi	0.00	0.00	0.00	0.00	960,451.00	1,063,251.00	960,451.00	1,063,251.00	960,451.00	1,063,251.00	0.00	102,800.00
429.00	Bursieri si doctoranzi	0.00	0.00	0.00	0.00	960,451.00	1,063,251.00	960,451.00	1,063,251.00	960,451.00	1,063,251.00	0.00	102,800.00
429.00.00	Bursieri si doctoranzi	0.00	0.00	0.00	0.00	960,451.00	1,063,251.00	960,451.00	1,063,251.00	960,451.00	1,063,251.00	0.00	102,800.00
431	Asigurari sociale	0.00	8,449,859.00	0.00	0.00	109,247,107.0	109,934,797.0	109,247,107.0	109,934,797.0	109,247,107.0	118,584,656.0	0.00	9,137,549.00
431.01	Contributiile angajatorilor pentru asigurari sociale	0.00	143,891.00	0.00	0.00	1,707,232.00	1,750,805.00	1,707,232.00	1,750,805.00	1,707,232.00	1,894,696.00	0.00	187,464.00
431.01.00	Contributiile angajatorilor pentru asigurari sociale	0.00	143,891.00	0.00	0.00	1,707,232.00	1,750,805.00	1,707,232.00	1,750,805.00	1,707,232.00	1,894,696.00	0.00	187,464.00

Simbolul conturilor	Denumirea conturilor	Solduri initiale		Rulaje precedente		Rulaje Lunare		Rulaj Cumulat		Total Sume		Solduri Finale	
		Debitoare	Creditoare	Debitoare	Creditoare	Debitoare	Creditoare	Debitoare	Creditoare	Debitoare	Creditoare	Debitoare	Creditoare
431.02	Contributiile asiguratorilor pentru asigurari sociale	0.00	5,638,395.00	0.00	0.00	71,181,992.00	71,610,772.00	71,181,992.00	71,610,772.00	71,181,992.00	77,249,167.00	0.00	6,067,175.00
431.02.00	Contributiile asiguratorilor pentru asigurari sociale	0.00	5,638,395.00	0.00	0.00	71,181,992.00	71,610,772.00	71,181,992.00	71,610,772.00	71,181,992.00	77,249,167.00	0.00	6,067,175.00
431.04	Contributiile asiguratorilor pentru asigurari sociale de sanatate	0.00	2,173,331.00	0.00	0.00	27,721,575.00	27,885,148.00	27,721,575.00	27,885,148.00	27,721,575.00	30,058,479.00	0.00	2,336,904.00
431.04.00	Contributiile asiguratorilor pentru asigurari sociale de sanatate	0.00	2,173,331.00	0.00	0.00	27,721,575.00	27,885,148.00	27,721,575.00	27,885,148.00	27,721,575.00	30,058,479.00	0.00	2,336,904.00
431.06	Contributia asiguratorie pentru munca	0.00	493,348.00	0.00	0.00	6,280,876.00	6,333,513.00	6,280,876.00	6,333,513.00	6,280,876.00	6,826,861.00	0.00	545,985.00
431.06.00	Contributia asiguratorie pentru munca	0.00	493,348.00	0.00	0.00	6,280,876.00	6,333,513.00	6,280,876.00	6,333,513.00	6,280,876.00	6,826,861.00	0.00	545,985.00
431.07	Contributiile angajatorilor pentru constitutia FNUASS	0.00	894.00	0.00	0.00	2,355,432.00	2,354,559.00	2,355,432.00	2,354,559.00	2,355,432.00	2,355,453.00	0.00	21.00
431.07.00	Contributiile angajatorilor pentru constitutia FNUASS	0.00	894.00	0.00	0.00	2,355,432.00	2,354,559.00	2,355,432.00	2,354,559.00	2,355,432.00	2,355,453.00	0.00	21.00
438	Alte datorii sociale	0.00	102,106.32	0.00	0.00	5,242,955.97	5,108,341.59	5,242,955.97	5,108,341.59	5,242,955.97	5,210,447.91	0.00	-32,508.06
438.00	Alte datorii sociale	0.00	102,106.32	0.00	0.00	5,242,955.97	5,108,341.59	5,242,955.97	5,108,341.59	5,242,955.97	5,210,447.91	0.00	-32,508.06
438.00.00	Alte datorii sociale	0.00	102,106.32	0.00	0.00	5,242,955.97	5,108,341.59	5,242,955.97	5,108,341.59	5,242,955.97	5,210,447.91	0.00	-32,508.06
444	Impozit pe venitul din salarii si din alte drepturi	0.00	1,400,310.00	0.00	0.00	18,220,305.00	18,372,751.00	18,220,305.00	18,372,751.00	18,220,305.00	19,773,061.00	0.00	1,552,756.00
444.00	Impozit pe venitul din salarii si din alte drepturi	0.00	1,400,310.00	0.00	0.00	18,220,305.00	18,372,751.00	18,220,305.00	18,372,751.00	18,220,305.00	19,773,061.00	0.00	1,552,756.00
444.00.00	Impozit pe venitul din salarii si din alte drepturi	0.00	1,400,310.00	0.00	0.00	18,220,305.00	18,372,751.00	18,220,305.00	18,372,751.00	18,220,305.00	19,773,061.00	0.00	1,552,756.00
446	Alte impozite,taxe si varsaminte asimilate	0.00	127,313.44	0.00	0.00	1,172,692.51	1,189,912.08	1,172,692.51	1,189,912.08	1,172,692.51	1,317,225.52	0.00	144,533.01
446.01	Alte impozite,taxe si varsaminte asimilate	0.00	127,313.44	0.00	0.00	1,172,692.51	1,189,912.08	1,172,692.51	1,189,912.08	1,172,692.51	1,317,225.52	0.00	144,533.01
446.01.00	Alte impozite,taxe si varsaminte asimilate	0.00	127,313.44	0.00	0.00	1,172,692.51	1,189,912.08	1,172,692.51	1,189,912.08	1,172,692.51	1,317,225.52	0.00	144,533.01
448	Alte datorii si creante cu bugetul	105,243.57	0.00	0.00	0.00	-4,353,121.11	-4,228,166.31	-4,353,121.11	-4,228,166.31	-4,247,877.54	-4,228,166.31	0.00	19,711.23
448.01	Alte datorii faia de buget	0.00	206,196.38	0.00	0.00	-4,381,145.56	-4,256,190.76	-4,381,145.56	-4,256,190.76	-4,381,145.56	-4,049,994.38	0.00	331,151.18
448.01.00	Alte datorii faia de buget	0.00	206,196.38	0.00	0.00	-4,381,145.56	-4,256,190.76	-4,381,145.56	-4,256,190.76	-4,381,145.56	-4,049,994.38	0.00	331,151.18
448.02	Alte creante privind bugetul	311,439.95	0.00	0.00	0.00	28,024.45	28,024.45	311,439.95	28,024.45	339,464.40	28,024.45	311,439.95	0.00
448.02.00	Alte creante privind bugetul	311,439.95	0.00	0.00	0.00	28,024.45	28,024.45	311,439.95	28,024.45	339,464.40	28,024.45	311,439.95	0.00
450	Sume de primit si de restituit Comunitatii Europene -PHARE- SAPA	0.00	0.00	0.00	0.00	3,654,412.26	3,214,592.47	3,654,412.26	3,214,592.47	3,654,412.26	3,214,592.47	439,819.79	0.00
450.05	Sume de primit de la Comisia Europeana/alti donatori reprezentand	0.00	0.00	0.00	0.00	3,654,412.26	3,214,592.47	3,654,412.26	3,214,592.47	3,654,412.26	3,214,592.47	439,819.79	0.00
450.05.04	Sume de primit de la Comisia Europeana/alti donatori reprezentand	0.00	0.00	0.00	0.00	3,654,412.26	3,214,592.47	3,654,412.26	3,214,592.47	3,654,412.26	3,214,592.47	439,819.79	0.00
458	Sume de primite restituit Agentilor/Autoritatilor de Inlocuire/Autoritatilor de	0.00	4,599,961.53	0.00	0.00	394,573,501.5	403,097,346.0	394,573,501.5	403,097,346.0	394,573,501.5	407,697,307.5	0.00	13,123,805.95
458.03	Sume de primit de la Autoritatile de Certificare/Autoritatile de Plati - Management/Agențiile de Plati -	2,598,360.02	0.00	0.00	0.00	202,536,141.2	200,028,077.8	202,536,141.2	200,028,077.8	205,134,501.2	200,028,077.8	5,106,423.37	0.00
458.03.01	Sume de primit de la Autoritatile de Certificare/Autoritatile de Plati - Management/Agențiile de Plati -	1,099,532.14	0.00	0.00	0.00	79,518,975.67	77,017,888.33	79,518,975.67	77,017,888.33	80,618,507.81	77,017,888.33	3,600,619.48	0.00
458.03.02	Sume de primit de la Autoritatile de Certificare/Autoritatile de Management/Agențiile de Plati -	1,498,827.88	0.00	0.00	0.00	123,017,165.5	123,010,189.5	123,017,165.5	123,010,189.5	124,515,993.4	123,010,189.5	1,505,803.89	0.00
458.04	Sume de restituit Autoritatilor de Certificare/Autoritatilor de Management/Agențiile de Plati -	0.00	0.00	0.00	0.00	158,746.00	158,746.00	158,746.00	158,746.00	158,746.00	158,746.00	0.00	0.00
458.04.01	Sume de restituit Autoritatilor de Certificare/Autoritatilor de Management/Agențiile de Plati -	0.00	0.00	0.00	0.00	158,746.00	158,746.00	158,746.00	158,746.00	158,746.00	158,746.00	0.00	0.00
458.05	Avansuri primite de la Autoritatile de Certificare/Autoritatile de Management/Agențiile de Plati -	0.00	7,198,321.55	0.00	0.00	191,878,614.3	202,910,522.1	191,878,614.3	202,910,522.1	191,878,614.3	210,108,843.6	0.00	18,230,229.32
458.05.01	Avansuri primite de la Autoritatile de Certificare/Autoritatile de Management/Agențiile de Plati -	0.00	7,198,321.55	0.00	0.00	191,878,614.3	202,910,522.1	191,878,614.3	202,910,522.1	191,878,614.3	210,108,843.6	0.00	18,230,229.32

Simbolul conturilor	Denumirea conturilor	Solduri initiale		Rulaje precedente		Rulaje Lunare		Rulaj Cumulat		Total Sume		Solduri Finale	
		Debitoare	Creditoare	Debitoare	Creditoare	Debitoare	Creditoare	Debitoare	Creditoare	Debitoare	Creditoare	Debitoare	Creditoare
461	Debitori	42,756,252.57	0.00	0.00	0.00	9,913,511.83	8,844,246.23	9,913,511.83	8,844,246.23	52,669,764.40	8,844,246.23	43,825,518.17	0.00
461.01	Debitori sub 1 an	41,267,516.66	0.00	0.00	0.00	9,809,305.83	8,833,985.23	9,809,305.83	8,833,985.23	51,076,822.49	8,833,985.23	42,242,837.26	0.00
461.01.01	Debitori sub 1 an - creante comerciale	695,439.33	0.00	0.00	0.00	1,367,283.46	113,834.54	1,367,283.46	113,834.54	2,062,722.79	113,834.54	1,948,888.25	0.00
461.01.02	Debitori sub 1 an - creante buget general consolidat	18,710.00	0.00	0.00	0.00	641,025.71	659,670.71	641,025.71	659,670.71	659,735.71	659,670.71	65.00	0.00
461.01.04	Debitori sub 1 an - institutiile de credit, din tranzactii cu carduri bancare	0.00	0.00	0.00	0.00	33,996.40	33,996.40	33,996.40	33,996.40	33,996.40	33,996.40	0.00	0.00
461.01.09	Debitori sub 1 an - alte creante	40,553,367.33	0.00	0.00	0.00	7,767,000.26	8,026,483.58	7,767,000.26	8,026,483.58	48,320,367.59	8,026,483.58	40,293,884.01	0.00
461.02	Debitori peste 1 an	1,488,735.91	0.00	0.00	0.00	104,206.00	10,261.00	104,206.00	10,261.00	1,592,941.91	10,261.00	1,582,680.91	0.00
461.02.01	Debitori peste 1 an - creante comerciale	4,291.96	0.00	0.00	0.00	1,265.00	0.00	1,265.00	0.00	5,556.96	0.00	5,556.96	0.00
461.02.09	Debitori peste 1 an - alte creante	1,484,443.95	0.00	0.00	0.00	102,941.00	10,261.00	102,941.00	10,261.00	1,587,384.95	10,261.00	1,577,123.95	0.00
462	Creditori	0.00	1,334,490.60	0.00	0.00	2,330,158.03	2,670,166.25	2,330,158.03	2,670,166.25	2,330,158.03	4,004,656.85	0.00	1,674,498.82
462.01	Creditori sub 1 an	0.00	1,152,413.41	0.00	0.00	2,324,096.98	2,665,539.26	2,324,096.98	2,665,539.26	2,324,096.98	3,817,952.67	0.00	1,493,855.69
462.01.01	Creditori sub 1 an - datorii comerciale	0.00	325,438.80	0.00	0.00	13,175.70	14,169.86	13,175.70	14,169.86	13,175.70	339,608.66	0.00	326,432.96
462.01.09	Creditori sub 1 an - alte datorii curente	0.00	826,974.61	0.00	0.00	2,310,921.28	2,651,369.40	2,310,921.28	2,651,369.40	2,310,921.28	3,478,344.01	0.00	1,167,422.73
462.02	Creditori peste 1 an	0.00	182,077.19	0.00	0.00	6,061.05	4,626.99	6,061.05	4,626.99	6,061.05	186,704.18	0.00	180,643.13
462.02.09	Creditori peste 1 an - alte datorii neacurate	0.00	182,077.19	0.00	0.00	6,061.05	4,626.99	6,061.05	4,626.99	6,061.05	186,704.18	0.00	180,643.13
464	Creante ale bugetului local	663,350.00	0.00	0.00	0.00	949,898.51	949,898.51	949,898.51	949,898.51	1,613,248.51	949,898.51	663,350.00	0.00
464.00	Creante ale bugetului local	663,350.00	0.00	0.00	0.00	949,898.51	949,898.51	949,898.51	949,898.51	1,613,248.51	949,898.51	663,350.00	0.00
464.00.00	Creante ale bugetului local	663,350.00	0.00	0.00	0.00	949,898.51	949,898.51	949,898.51	949,898.51	1,613,248.51	949,898.51	663,350.00	0.00
467	Creditori ai bugetelor	0.00	663,350.00	0.00	0.00	0.00	0.00	0.00	0.00	0.00	663,350.00	0.00	663,350.00
467.02	Creditori ai bugetului local	0.00	663,350.00	0.00	0.00	0.00	0.00	0.00	0.00	0.00	663,350.00	0.00	663,350.00
467.02.00	Creditori ai bugetului local	0.00	663,350.00	0.00	0.00	0.00	0.00	0.00	0.00	0.00	663,350.00	0.00	663,350.00
468	Imprumuturi pe termen scurt acordate potrivit legii	0.00	0.00	0.00	0.00	5,285,956.03	5,285,956.03	5,285,956.03	5,285,956.03	5,285,956.03	5,285,956.03	0.00	0.00
468.01	Imprumuturi pe termen scurt acordate potrivit legii	0.00	0.00	0.00	0.00	5,285,956.03	5,285,956.03	5,285,956.03	5,285,956.03	5,285,956.03	5,285,956.03	0.00	0.00
468.01.09	Alte imprumuturi acordate pe termen scurt	0.00	0.00	0.00	0.00	5,285,956.03	5,285,956.03	5,285,956.03	5,285,956.03	5,285,956.03	5,285,956.03	0.00	0.00
471	Cheltuieli inregistrate in avans	3,718.18	0.00	0.00	0.00	13,137.83	16,856.01	13,137.83	16,856.01	16,856.01	16,856.01	0.00	0.00
471.00	Cheltuieli inregistrate in avans	3,718.18	0.00	0.00	0.00	13,137.83	16,856.01	13,137.83	16,856.01	16,856.01	16,856.01	0.00	0.00
471.00.00	Cheltuieli inregistrate in avans	3,718.18	0.00	0.00	0.00	13,137.83	16,856.01	13,137.83	16,856.01	16,856.01	16,856.01	0.00	0.00
472	Venituri inregistrate in avans	0.00	723,540.90	0.00	0.00	3,274,546.61	3,200,978.70	3,274,546.61	3,200,978.70	3,274,546.61	3,924,519.60	0.00	649,972.99
472.00	Venituri inregistrate in avans	0.00	723,540.90	0.00	0.00	3,274,546.61	3,200,978.70	3,274,546.61	3,200,978.70	3,274,546.61	3,924,519.60	0.00	649,972.99
472.00.00	Venituri inregistrate in avans	0.00	723,540.90	0.00	0.00	3,274,546.61	3,200,978.70	3,274,546.61	3,200,978.70	3,274,546.61	3,924,519.60	0.00	649,972.99
473	Decontari din operatii in curs de clarificare	0.00	19,112.39	0.00	0.00	3,411,762.27	3,851,182.06	3,411,762.27	3,851,182.06	3,411,762.27	3,870,294.45	0.00	458,532.18
473.01	Decontari din operatii in curs de clarificare	0.00	19,112.39	0.00	0.00	3,411,762.27	3,851,182.06	3,411,762.27	3,851,182.06	3,411,762.27	3,870,294.45	0.00	458,532.18
473.01.03	Decontari din operatii in curs de clarificare - datorii/creante din operatii	0.00	18,712.39	0.00	0.00	3,214,592.47	3,654,412.26	3,214,592.47	3,654,412.26	3,214,592.47	3,673,124.65	0.00	458,532.18
473.01.09	Decontari din operatii in curs de clarificare - alte datorii/creante curente	0.00	400.00	0.00	0.00	197,169.80	196,769.80	197,169.80	196,769.80	197,169.80	197,169.80	0.00	0.00
481	Decontari intre institutiile superioara si institutiile subordonate	0.00	0.22	0.00	0.00	147,633,965.9	147,633,965.9	147,633,965.9	147,633,965.9	147,633,965.9	147,633,966.1	0.00	0.20

Simbolul conturilor	Denumirea conturilor	Solduri initiale		Rulaje precedente		Rulaje Lunare		Rulaj Cumulat		Total Sume		Solduri Finale	
		Debitoare	Creditoare	Debitoare	Creditoare	Debitoare	Creditoare	Debitoare	Creditoare	Debitoare	Creditoare	Debitoare	Creditoare
481.01	Decontari privind operatiuni financiare	0.00	0.20	0.00	0.00	1,611,004.00	1,611,004.00	1,611,004.00	1,611,004.00	1,611,004.00	1,611,004.20	0.00	0.20
481.01.01	Decontari privind operatiuni financiare - activitatea operationala	0.00	0.00	0.00	0.00	1,611,004.00	1,611,004.00	1,611,004.00	1,611,004.00	1,611,004.00	1,611,004.00	0.00	0.00
481.01.02	Decontari privind operatiuni financiare - activitatea de investitii	0.00	0.20	0.00	0.00	0.00	0.00	0.00	0.00	0.00	0.20	0.00	0.20
481.09	Alte decontari	0.00	0.02	0.00	0.00	146,022,961.94	146,022,961.92	146,022,961.94	146,022,961.92	146,022,961.94	146,022,961.94	0.00	0.00
481.09.00	Alte decontari	0.00	0.02	0.00	0.00	146,022,961.94	146,022,961.92	146,022,961.94	146,022,961.92	146,022,961.94	146,022,961.94	0.00	0.00
512	Conturi la trezorerii si institutii de credit	1,901,957.43	0.00	0.00	0.00	38,462,879.67	38,437,026.48	38,462,879.67	38,437,026.48	40,364,837.10	39,437,026.48	1,927,810.62	0.00
512.01	Conturi la trezorerii si institutii de credit in lei	1,901,957.43	0.00	0.00	0.00	38,239,814.69	38,214,111.57	38,239,814.69	38,214,111.57	40,141,772.12	39,214,111.57	1,927,660.55	0.00
512.01.02	Conturi la institutii de credit in lei	1,901,957.43	0.00	0.00	0.00	38,239,814.69	38,214,111.57	38,239,814.69	38,214,111.57	40,141,772.12	39,214,111.57	1,927,660.55	0.00
512.04	Conturi in valuta	0.00	0.00	0.00	0.00	223,064.98	222,914.91	223,064.98	222,914.91	223,064.98	222,914.91	150.07	0.00
512.04.02	Conturi la institutii de credit in valuta	0.00	0.00	0.00	0.00	223,064.98	222,914.91	223,064.98	222,914.91	223,064.98	222,914.91	150.07	0.00
515	Disponibil din fonduri externe nerambursabile	907,929.96	0.00	0.00	0.00	18,331,273.13	15,863,392.44	18,331,273.13	15,863,392.44	19,239,203.09	15,863,392.44	3,375,810.65	0.00
515.01	Disponibil in lei din fonduri externe nerambursabile	75.58	0.00	0.00	0.00	10,058,302.42	10,055,542.44	10,058,302.42	10,055,542.44	10,058,378.00	10,055,542.44	2,835.56	0.00
515.01.01	Disponibil in lei din fonduri externe nerambursabile la trezorerie	0.00	0.00	0.00	0.00	4,247,692.44	4,247,692.44	4,247,692.44	4,247,692.44	4,247,692.44	4,247,692.44	0.00	0.00
515.01.02	Disponibil in lei din fonduri externe nerambursabile la institutii de credit	75.58	0.00	0.00	0.00	2,759.98	0.00	2,759.98	0.00	2,835.56	0.00	2,835.56	0.00
515.01.03	Disponibil in lei din fonduri externe nerambursabile la trezorerie - venituri	0.00	0.00	0.00	0.00	5,807,850.00	5,807,850.00	5,807,850.00	5,807,850.00	5,807,850.00	5,807,850.00	0.00	0.00
515.04	Rezultatul executiei bugetare din anul curent	0.00	0.00	0.00	0.00	4,900,000.00	4,900,000.00	4,900,000.00	4,900,000.00	4,900,000.00	4,900,000.00	0.00	0.00
515.04.00	Rezultatul executiei bugetare din anul curent	0.00	0.00	0.00	0.00	4,900,000.00	4,900,000.00	4,900,000.00	4,900,000.00	4,900,000.00	4,900,000.00	0.00	0.00
515.05	Rezultatul executiei bugetare din anii precedenti	907,854.38	0.00	0.00	0.00	3,372,970.71	907,850.00	3,372,970.71	907,850.00	4,280,825.09	907,850.00	3,372,975.09	0.00
515.05.00	Rezultatul executiei bugetare din anii precedenti	907,854.38	0.00	0.00	0.00	3,372,970.71	907,850.00	3,372,970.71	907,850.00	4,280,825.09	907,850.00	3,372,975.09	0.00
516	Disponibil din imprumuturi interne si externe contractate de autoritatea adm	618,011.02	0.00	0.00	0.00	58,175,289.13	58,352,187.40	58,175,289.13	58,352,187.40	58,793,300.15	58,352,187.40	441,112.75	0.00
516.01	Disponibil in lei din imprumuturi interne si externe contractate de autor	572,398.27	0.00	0.00	0.00	28,801,445.43	29,373,843.70	28,801,445.43	29,373,843.70	29,373,843.70	29,373,843.70	0.00	0.00
516.01.01	Disponibil in lei din imprumuturi interne si externe contractate de autori	0.00	0.00	0.00	0.00	29,373,843.70	29,373,843.70	29,373,843.70	29,373,843.70	29,373,843.70	29,373,843.70	0.00	0.00
516.01.02	Disponibil in lei din imprumuturi interne si externe contractate de autori	572,398.27	0.00	0.00	0.00	-572,398.27	0.00	-572,398.27	0.00	0.00	0.00	0.00	0.00
516.03	Disponibil al bugetelor creditelor interne si externe din sume neutilizate	45,612.75	0.00	0.00	0.00	29,373,843.70	28,978,343.70	29,373,843.70	28,978,343.70	29,419,456.45	28,978,343.70	441,112.75	0.00
516.03.01	Disponibil in lei al bugetelor creditelor interne din sume neutilizate in anul cur	45,612.75	0.00	0.00	0.00	29,373,843.70	28,978,343.70	29,373,843.70	28,978,343.70	29,419,456.45	28,978,343.70	441,112.75	0.00
519	Imprumuturi pe termen scurt	0.00	0.00	0.00	0.00	5,285,956.03	5,285,956.03	5,285,956.03	5,285,956.03	5,285,956.03	5,285,956.03	0.00	0.00
519.01	Imprumuturi pe termen scurt	0.00	0.00	0.00	0.00	5,285,956.03	5,285,956.03	5,285,956.03	5,285,956.03	5,285,956.03	5,285,956.03	0.00	0.00
519.01.90	Alte imprumuturi pe termen scurt	0.00	0.00	0.00	0.00	5,285,956.03	5,285,956.03	5,285,956.03	5,285,956.03	5,285,956.03	5,285,956.03	0.00	0.00
521	Disponibil al bugetului local	35,001,529.21	0.00	0.00	0.00	1,169,997,521.03	1,190,722,852.51	1,169,997,521.03	1,190,722,852.51	1,169,997,521.03	1,169,997,521.03	55,726,859.73	0.00
521.01	Disponibil al bugetului local	0.00	0.00	0.00	0.00	513,741,886.94	513,741,886.94	513,741,886.94	513,741,886.94	513,741,886.94	513,741,886.94	0.00	0.00
521.01.00	Disponibil al bugetului local	0.00	0.00	0.00	0.00	513,741,886.94	513,741,886.94	513,741,886.94	513,741,886.94	513,741,886.94	513,741,886.94	0.00	0.00
521.02	Rezultatul executiei bugetare din anul curent	0.00	0.00	0.00	0.00	640,927,485.32	640,927,485.32	640,927,485.32	640,927,485.32	640,927,485.32	640,927,485.32	0.00	0.00
521.02.00	Rezultatul executiei bugetare din anul curent	0.00	0.00	0.00	0.00	640,927,485.32	640,927,485.32	640,927,485.32	640,927,485.32	640,927,485.32	640,927,485.32	0.00	0.00

Simbolul conturilor	Denumirea conturilor	Solduri initiale		Rulaje precedente		Rulaje Lunare		Rulaj Cumulat		Total Sume		Solduri Finale	
		Debitoare	Creditoare	Debitoare	Creditoare	Debitoare	Creditoare	Debitoare	Creditoare	Debitoare	Creditoare	Debitoare	Creditoare
521.03	Rezultatul executiei bugetare din anii precedenti	35,001,529.21	0.00	0.00	0.00	36,053,479.77	15,328,149.25	36,053,479.77	15,328,149.25	71,055,008.98	15,328,149.25	55,726,859.73	0.00
521.03.00	Rezultatul executiei bugetare din anii precedenti	35,001,529.21	0.00	0.00	0.00	36,053,479.77	15,328,149.25	36,053,479.77	15,328,149.25	71,055,008.98	15,328,149.25	55,726,859.73	0.00
529	Disponibil din sumele colectate pentru unele bugete	0.00	0.00	0.00	0.00	33,996.40	33,996.40	33,996.40	33,996.40	33,996.40	33,996.40	0.00	0.00
529.09	Disponibil din sume colectate prin intermediul cardurilor	0.00	0.00	0.00	0.00	33,996.40	33,996.40	33,996.40	33,996.40	33,996.40	33,996.40	0.00	0.00
529.09.02	Disponibil din sume colectate prin intermediul cardurilor la institutiile de cre	0.00	0.00	0.00	0.00	33,996.40	33,996.40	33,996.40	33,996.40	33,996.40	33,996.40	0.00	0.00
531	Casa	0.00	0.00	0.00	0.00	8,218,668.06	8,218,668.06	8,218,668.06	8,218,668.06	8,218,668.06	8,218,668.06	0.00	0.00
531.01	Casierie	0.00	0.00	0.00	0.00	8,186,365.96	8,186,365.96	8,186,365.96	8,186,365.96	8,186,365.96	8,186,365.96	0.00	0.00
531.01.01	Casierie	0.00	0.00	0.00	0.00	8,186,365.96	8,186,365.96	8,186,365.96	8,186,365.96	8,186,365.96	8,186,365.96	0.00	0.00
531.04	Casa in valuta	0.00	0.00	0.00	0.00	32,302.10	32,302.10	32,302.10	32,302.10	32,302.10	32,302.10	0.00	0.00
531.04.02	Casa in valuta	0.00	0.00	0.00	0.00	32,302.10	32,302.10	32,302.10	32,302.10	32,302.10	32,302.10	0.00	0.00
532	Alte valori	563,179.08	0.00	0.00	0.00	6,071,263.68	6,186,685.78	6,071,263.68	6,186,685.78	6,634,442.76	6,186,685.78	447,756.98	0.00
532.01	Timbre fiscale si postale	4,130.20	0.00	0.00	0.00	2,141.00	3,225.90	2,141.00	3,225.90	6,271.20	3,225.90	3,045.30	0.00
532.01.00	Timbre fiscale si postale	4,130.20	0.00	0.00	0.00	2,141.00	3,225.90	2,141.00	3,225.90	6,271.20	3,225.90	3,045.30	0.00
532.04	Bonuri valorice pentru carburanti auto	309,261.92	0.00	0.00	0.00	1,015,125.21	1,088,057.13	1,015,125.21	1,088,057.13	1,324,387.13	1,088,057.13	236,330.00	0.00
532.04.00	Bonuri valorice pentru carburanti auto	309,261.92	0.00	0.00	0.00	1,015,125.21	1,088,057.13	1,015,125.21	1,088,057.13	1,324,387.13	1,088,057.13	236,330.00	0.00
532.05	Bilete cu valoare nominala	239,841.89	0.00	0.00	0.00	105,588.19	296,068.90	105,588.19	296,068.90	345,430.08	296,068.90	49,361.18	0.00
532.05.00	Bilete cu valoare nominala	239,841.89	0.00	0.00	0.00	105,588.19	296,068.90	105,588.19	296,068.90	345,430.08	296,068.90	49,361.18	0.00
532.08	Alte valori	9,945.07	0.00	0.00	0.00	4,948,409.28	4,799,333.85	4,948,409.28	4,799,333.85	4,958,354.35	4,799,333.85	159,020.50	0.00
532.08.00	Alte valori	9,945.07	0.00	0.00	0.00	4,948,409.28	4,799,333.85	4,948,409.28	4,799,333.85	4,958,354.35	4,799,333.85	159,020.50	0.00
542	Avansuri de trezorerie	0.00	0.00	0.00	0.00	139,303.92	139,303.92	139,303.92	139,303.92	139,303.92	139,303.92	0.00	0.00
542.01	Avansuri de trezorerie in lei	0.00	0.00	0.00	0.00	139,303.92	139,303.92	139,303.92	139,303.92	139,303.92	139,303.92	0.00	0.00
542.01.00	Avansuri de trezorerie in lei	0.00	0.00	0.00	0.00	139,303.92	139,303.92	139,303.92	139,303.92	139,303.92	139,303.92	0.00	0.00
550	Disponibil din fonduri cu destinatie speciala	10,391,524.81	0.00	0.00	0.00	6,098,138.48	5,386,257.28	6,098,138.48	5,386,257.28	16,489,663.29	5,386,257.28	11,103,406.01	0.00
550.01	Disponibil din fonduri cu destinatie speciala	10,391,524.81	0.00	0.00	0.00	6,098,138.48	5,386,257.28	6,098,138.48	5,386,257.28	16,489,663.29	5,386,257.28	11,103,406.01	0.00
550.01.01	Disponibil din fonduri cu destinatie speciala la trezorerie	9,881,946.52	0.00	0.00	0.00	5,926,553.51	5,357,598.97	5,926,553.51	5,357,598.97	15,808,500.03	5,357,598.97	10,450,901.06	0.00
550.01.02	Disponibil din fonduri cu destinatie speciala la institutiile de credit	509,578.29	0.00	0.00	0.00	171,584.97	28,658.31	171,584.97	28,658.31	681,163.26	28,658.31	652,504.95	0.00
551	Disponibil din alocații bugetare cu destinatie speciala	0.01	0.00	0.00	0.00	0.00	0.00	0.00	0.00	0.01	0.00	0.01	0.00
551.00	Disponibil din alocații bugetare cu destinatie speciala	0.01	0.00	0.00	0.00	0.00	0.00	0.00	0.00	0.01	0.00	0.01	0.00
551.00.00	Disponibil din alocații bugetare cu destinatie speciala	0.01	0.00	0.00	0.00	0.00	0.00	0.00	0.00	0.01	0.00	0.01	0.00
552	Disponibil pentru sume de mandati si sume in depozit	991,668.83	0.00	0.00	0.00	4,107,037.52	3,825,622.43	4,107,037.52	3,825,622.43	5,098,706.35	3,825,622.43	1,273,083.92	0.00
552.00	Disponibil pentru sume de mandati si sume in depozit	991,668.83	0.00	0.00	0.00	4,107,037.52	3,825,622.43	4,107,037.52	3,825,622.43	5,098,706.35	3,825,622.43	1,273,083.92	0.00
552.00.00	Disponibil pentru sume de mandati si sume in depozit	991,668.83	0.00	0.00	0.00	4,107,037.52	3,825,622.43	4,107,037.52	3,825,622.43	5,098,706.35	3,825,622.43	1,273,083.92	0.00
560	Disponibil al institutiilor finantate integral din veniuri proprii	11,184,797.71	0.00	0.00	0.00	957,607,655.16	959,128,887.66	957,607,655.16	959,128,887.66	968,792,452.87	959,128,887.66	9,663,565.21	0.00
560.01	Disponibil curent al institutiilor finantate integral din veniuri proprii	10.99	0.00	0.00	0.00	253,357,849.84	253,357,833.64	253,357,849.84	253,357,833.64	253,357,860.84	253,357,833.64	27.19	0.00

Simbolul conturilor	Denumirea conturilor	Solduri initiale		Rulaje precedente		Rulaje Lunare		Rulaj Cumulat		Total Sume		Solduri Finale	
		Debitoare	Creditoare	Debitoare	Creditoare	Debitoare	Creditoare	Debitoare	Creditoare	Debitoare	Creditoare	Debitoare	Creditoare
560.01.01	Disponibil in lei al institutiilor publice finantate integral din venituri proprii - Disponibil curent la trezorerie	0.00	0.00	0.00	0.00	253,342,060.35	253,342,060.35	253,342,060.35	253,342,060.35	253,342,060.35	0.00	0.00	0.00
560.01.02	Disponibil in lei al institutiilor publice finantate integral din venituri proprii - publice finantate integral din venituri D	10.99	0.00	0.00	0.00	12,999.86	12,999.86	12,999.86	12,999.86	13,010.85	27.19	0.00	0.00
560.01.03	Disponibil in valuta al institutiilor publice finantate integral din venituri D	0.00	0.00	0.00	0.00	2,789.63	2,789.63	2,789.63	2,789.63	2,789.63	0.00	0.00	0.00
560.02	Rezultatul executiei bugetare din anul curent	0.00	0.00	0.00	0.00	475,158,690.84	475,158,690.84	475,158,690.84	475,158,690.84	475,158,690.84	0.00	0.00	0.00
560.02.00	Rezultatul executiei bugetare din anul curent	0.00	0.00	0.00	0.00	475,158,690.84	475,158,690.84	475,158,690.84	475,158,690.84	475,158,690.84	0.00	0.00	0.00
560.03	Rezultatul executiei bugetare din anii precedenti	11,184,786.72	0.00	0.00	0.00	229,091,114.48	230,612,363.18	230,612,363.18	230,612,363.18	230,612,363.18	9,663,538.02	0.00	0.00
560.03.00	Rezultatul executiei bugetare din anii precedenti	11,184,786.72	0.00	0.00	0.00	229,091,114.48	230,612,363.18	230,612,363.18	230,612,363.18	230,612,363.18	9,663,538.02	0.00	0.00
561	Disponibil in lei al institutiilor publice finantate din venituri proprii si subventii	2,043.43	0.00	0.00	0.00	69,023,149.18	69,023,149.18	69,023,149.18	69,023,149.18	69,023,149.18	415.86	0.00	0.00
561.01	Disponibil in lei al institutiilor publice finantate din venituri proprii si subventii	2,041.43	0.00	0.00	0.00	34,799,698.99	34,799,698.99	34,799,698.99	34,799,698.99	34,800,112.85	413.86	0.00	0.00
561.01.01	Disponibil in lei al institutiilor publice finantate din venituri proprii si subventii	0.00	0.00	0.00	0.00	34,692,369.30	34,692,369.30	34,692,369.30	34,692,369.30	34,692,369.30	0.00	0.00	0.00
561.01.02	Disponibil in lei al institutiilor publice finantate din venituri proprii si subventii	2,028.62	0.00	0.00	0.00	54,822.13	56,441.06	56,441.06	56,441.06	56,850.75	409.69	0.00	0.00
561.01.03	Disponibil in valuta al institutiilor publice finantate din venituri proprii si	12.81	0.00	0.00	0.00	50,879.99	50,888.63	50,888.63	50,888.63	50,892.80	4.17	0.00	0.00
561.02	Rezultatul executiei bugetare din anul curent	0.00	0.00	0.00	0.00	34,223,450.19	34,223,450.19	34,223,450.19	34,223,450.19	34,223,450.19	0.00	0.00	0.00
561.02.00	Rezultatul executiei bugetare din anul curent	0.00	0.00	0.00	0.00	34,223,450.19	34,223,450.19	34,223,450.19	34,223,450.19	34,223,450.19	0.00	0.00	0.00
561.03	Rezultatul executiei bugetare din anii precedenti	2.00	0.00	0.00	0.00	0.00	0.00	0.00	0.00	2.00	2.00	0.00	0.00
561.03.00	Rezultatul executiei bugetare din anii precedenti	2.00	0.00	0.00	0.00	0.00	0.00	0.00	0.00	2.00	2.00	0.00	0.00
562	Disponibil al activitatilor finantate din venituri proprii	0.00	0.00	0.00	0.00	2,426,904.16	2,144,734.00	2,426,904.16	2,144,734.00	2,426,904.16	282,170.16	0.00	0.00
562.01	Disponibil al activitatilor finantate din venituri proprii	0.00	0.00	0.00	0.00	1,072,367.00	1,072,367.00	1,072,367.00	1,072,367.00	1,072,367.00	0.00	0.00	0.00
562.01.01	Disponibil in lei al activitatilor finantate integral din venituri proprii - Disponibil curent	0.00	0.00	0.00	0.00	1,072,367.00	1,072,367.00	1,072,367.00	1,072,367.00	1,072,367.00	0.00	0.00	0.00
562.02	Rezultatul executiei bugetare din anul curent	0.00	0.00	0.00	0.00	1,072,367.00	1,072,367.00	1,072,367.00	1,072,367.00	1,072,367.00	0.00	0.00	0.00
562.02.00	Rezultatul executiei bugetare din anul curent	0.00	0.00	0.00	0.00	1,072,367.00	1,072,367.00	1,072,367.00	1,072,367.00	1,072,367.00	0.00	0.00	0.00
562.03	Rezultatul executiei bugetare din anii precedenti	0.00	0.00	0.00	0.00	282,170.16	0.00	282,170.16	0.00	282,170.16	282,170.16	0.00	0.00
562.03.00	Rezultatul executiei bugetare din anii precedenti	0.00	0.00	0.00	0.00	282,170.16	0.00	282,170.16	0.00	282,170.16	282,170.16	0.00	0.00
581	Viramente interne	0.00	0.00	0.00	0.00	3,365,053.81	3,365,053.81	3,365,053.81	3,365,053.81	3,365,053.81	0.00	0.00	0.00
581.01	Viramente interne	0.00	0.00	0.00	0.00	3,365,053.81	3,365,053.81	3,365,053.81	3,365,053.81	3,365,053.81	0.00	0.00	0.00
581.01.01	Viramente interne - activitatea operationala	0.00	0.00	0.00	0.00	3,282,892.54	3,282,892.54	3,282,892.54	3,282,892.54	3,282,892.54	0.00	0.00	0.00
581.01.02	Viramente interne - activitatea de investitii	0.00	0.00	0.00	0.00	82,161.27	82,161.27	82,161.27	82,161.27	82,161.27	0.00	0.00	0.00
602	Cheltuieli cu materialele consumabile	0.00	0.00	0.00	0.00	70,598,421.74	70,598,421.74	70,598,421.74	70,598,421.74	70,598,421.74	0.00	0.00	0.00
602.01	Cheltuieli cu materialele auxiliare	0.00	0.00	0.00	0.00	49,693.83	49,693.83	49,693.83	49,693.83	49,693.83	0.00	0.00	0.00
602.01.00	Cheltuieli cu materialele auxiliare	0.00	0.00	0.00	0.00	49,693.83	49,693.83	49,693.83	49,693.83	49,693.83	0.00	0.00	0.00
602.02	Cheltuieli privind combustibilul	0.00	0.00	0.00	0.00	2,460,824.97	2,460,824.97	2,460,824.97	2,460,824.97	2,460,824.97	0.00	0.00	0.00
602.02.00	Cheltuieli privind combustibilul	0.00	0.00	0.00	0.00	2,460,824.97	2,460,824.97	2,460,824.97	2,460,824.97	2,460,824.97	0.00	0.00	0.00
602.03	Cheltuieli privind materialele pentru ambalaj	0.00	0.00	0.00	0.00	16,712.16	16,712.16	16,712.16	16,712.16	16,712.16	0.00	0.00	0.00

Simbolul conturilor	Denumirea conturilor	Solduri initiale		Rulaje precedente		Rulaje Lunare		Rulaj Cumulat		Total Sume		Solduri Finale	
		Debitoare	Creditoare	Debitoare	Creditoare	Debitoare	Creditoare	Debitoare	Creditoare	Debitoare	Creditoare	Debitoare	Creditoare
602.03.00	Cheltuieli privind materialele pentru ambalat	0.00	0.00	0.00	0.00	16,712.16	16,712.16	16,712.16	16,712.16	16,712.16	16,712.16	0.00	0.00
602.04	Cheltuieli privind piesele de schimb	0.00	0.00	0.00	0.00	608,309.57	608,309.57	608,309.57	608,309.57	608,309.57	608,309.57	0.00	0.00
602.04.00	Cheltuieli privind piesele de schimb	0.00	0.00	0.00	0.00	608,309.57	608,309.57	608,309.57	608,309.57	608,309.57	608,309.57	0.00	0.00
602.06	Cheltuieli privind turajele	0.00	0.00	0.00	0.00	2,947.32	2,947.32	2,947.32	2,947.32	2,947.32	2,947.32	0.00	0.00
602.06.00	Cheltuieli privind turajele	0.00	0.00	0.00	0.00	2,947.32	2,947.32	2,947.32	2,947.32	2,947.32	2,947.32	0.00	0.00
602.07	Cheltuieli privind hrana	0.00	0.00	0.00	0.00	9,680,019.89	9,680,019.89	9,680,019.89	9,680,019.89	9,680,019.89	9,680,019.89	0.00	0.00
602.07.00	Cheltuieli privind hrana	0.00	0.00	0.00	0.00	9,680,019.89	9,680,019.89	9,680,019.89	9,680,019.89	9,680,019.89	9,680,019.89	0.00	0.00
602.08	Cheltuieli privind alte materiale consumabile	0.00	0.00	0.00	0.00	5,329,075.80	5,329,075.80	5,329,075.80	5,329,075.80	5,329,075.80	5,329,075.80	0.00	0.00
602.08.00	Cheltuieli privind alte materiale consumabile	0.00	0.00	0.00	0.00	5,329,075.80	5,329,075.80	5,329,075.80	5,329,075.80	5,329,075.80	5,329,075.80	0.00	0.00
602.09	Cheltuieli privind medicamentele si materialele sanitare	0.00	0.00	0.00	0.00	52,450,838.20	52,450,838.20	52,450,838.20	52,450,838.20	52,450,838.20	52,450,838.20	0.00	0.00
602.09.00	Cheltuieli privind medicamentele si materialele sanitare	0.00	0.00	0.00	0.00	52,450,838.20	52,450,838.20	52,450,838.20	52,450,838.20	52,450,838.20	52,450,838.20	0.00	0.00
603	Cheltuieli privind materialele de natura obiectelor de inventar	0.00	0.00	0.00	0.00	1,205,590.45	1,205,590.45	1,205,590.45	1,205,590.45	1,205,590.45	1,205,590.45	0.00	0.00
603.00	Cheltuieli privind materialele de natura obiectelor de inventar	0.00	0.00	0.00	0.00	1,205,590.45	1,205,590.45	1,205,590.45	1,205,590.45	1,205,590.45	1,205,590.45	0.00	0.00
603.00.00	Cheltuieli privind materialele de natura obiectelor de inventar	0.00	0.00	0.00	0.00	1,205,590.45	1,205,590.45	1,205,590.45	1,205,590.45	1,205,590.45	1,205,590.45	0.00	0.00
607	Cheltuieli privind marfurile	0.00	0.00	0.00	0.00	284,766.12	284,766.12	284,766.12	284,766.12	284,766.12	284,766.12	0.00	0.00
607.00	Cheltuieli privind marfurile	0.00	0.00	0.00	0.00	284,766.12	284,766.12	284,766.12	284,766.12	284,766.12	284,766.12	0.00	0.00
607.00.00	Cheltuieli privind marfurile	0.00	0.00	0.00	0.00	284,766.12	284,766.12	284,766.12	284,766.12	284,766.12	284,766.12	0.00	0.00
609	Cheltuieli cu alte stocuri	0.00	0.00	0.00	0.00	-335.99	-335.99	-335.99	-335.99	-335.99	-335.99	0.00	0.00
609.00	Cheltuieli cu alte stocuri	0.00	0.00	0.00	0.00	-335.99	-335.99	-335.99	-335.99	-335.99	-335.99	0.00	0.00
609.00.00	Cheltuieli cu alte stocuri	0.00	0.00	0.00	0.00	-335.99	-335.99	-335.99	-335.99	-335.99	-335.99	0.00	0.00
610	Cheltuieli privind energia si apa	0.00	0.00	0.00	0.00	13,325,429.87	13,325,429.87	13,325,429.87	13,325,429.87	13,325,429.87	13,325,429.87	0.00	0.00
610.00	Cheltuieli privind energia si apa	0.00	0.00	0.00	0.00	13,325,429.87	13,325,429.87	13,325,429.87	13,325,429.87	13,325,429.87	13,325,429.87	0.00	0.00
610.00.00	Cheltuieli privind energia si apa	0.00	0.00	0.00	0.00	13,325,429.87	13,325,429.87	13,325,429.87	13,325,429.87	13,325,429.87	13,325,429.87	0.00	0.00
611	Cheltuieli cu intretinerea si reparatiile	0.00	0.00	0.00	0.00	43,512,978.43	43,512,978.43	43,512,978.43	43,512,978.43	43,512,978.43	43,512,978.43	0.00	0.00
611.00	Cheltuieli cu intretinerea si reparatiile	0.00	0.00	0.00	0.00	43,512,978.43	43,512,978.43	43,512,978.43	43,512,978.43	43,512,978.43	43,512,978.43	0.00	0.00
611.00.00	Cheltuieli cu intretinerea si reparatiile	0.00	0.00	0.00	0.00	43,512,978.43	43,512,978.43	43,512,978.43	43,512,978.43	43,512,978.43	43,512,978.43	0.00	0.00
612	Cheltuieli cu chirile	0.00	0.00	0.00	0.00	591,638.39	591,638.39	591,638.39	591,638.39	591,638.39	591,638.39	0.00	0.00
612.00	Cheltuieli cu chirile	0.00	0.00	0.00	0.00	591,638.39	591,638.39	591,638.39	591,638.39	591,638.39	591,638.39	0.00	0.00
612.00.00	Cheltuieli cu chirile	0.00	0.00	0.00	0.00	591,638.39	591,638.39	591,638.39	591,638.39	591,638.39	591,638.39	0.00	0.00
613	Cheltuieli cu primele de asigurare	0.00	0.00	0.00	0.00	391,764.76	391,764.76	391,764.76	391,764.76	391,764.76	391,764.76	0.00	0.00
613.00	Cheltuieli cu primele de asigurare	0.00	0.00	0.00	0.00	391,764.76	391,764.76	391,764.76	391,764.76	391,764.76	391,764.76	0.00	0.00
613.00.00	Cheltuieli cu primele de asigurare	0.00	0.00	0.00	0.00	391,764.76	391,764.76	391,764.76	391,764.76	391,764.76	391,764.76	0.00	0.00
614	Cheltuieli cu deplasari, delasari, transferari	0.00	0.00	0.00	0.00	318,362.24	318,362.24	318,362.24	318,362.24	318,362.24	318,362.24	0.00	0.00
614.00	Cheltuieli cu deplasari, delasari, transferari	0.00	0.00	0.00	0.00	318,362.24	318,362.24	318,362.24	318,362.24	318,362.24	318,362.24	0.00	0.00
614.00.00	Cheltuieli cu deplasari, delasari, transferari	0.00	0.00	0.00	0.00	318,362.24	318,362.24	318,362.24	318,362.24	318,362.24	318,362.24	0.00	0.00

Simbolul conturilor	Denumirea conturilor	Solduri initiale		Rulaje precedente		Rulaje Lunare		Rulaj Cumulat		Total Sume		Solduri Finale	
		Debitoare	Creditoare	Debitoare	Creditoare	Debitoare	Creditoare	Debitoare	Creditoare	Debitoare	Creditoare	Debitoare	Creditoare
622	Cheltuieli privind comisiunile si onorariile	0.00	0.00	0.00	0.00	516,666.45	516,666.45	516,666.45	516,666.45	516,666.45	516,666.45	0.00	0.00
622.00	Cheltuieli privind comisiunile si onorariile	0.00	0.00	0.00	0.00	516,666.45	516,666.45	516,666.45	516,666.45	516,666.45	516,666.45	0.00	0.00
622.00.00	Cheltuieli privind comisiunile si onorariile	0.00	0.00	0.00	0.00	516,666.45	516,666.45	516,666.45	516,666.45	516,666.45	516,666.45	0.00	0.00
623	Cheltuieli de protocol, reclama si publicitate	0.00	0.00	0.00	0.00	1,099,986.08	1,099,986.08	1,099,986.08	1,099,986.08	1,099,986.08	1,099,986.08	0.00	0.00
623.00	Cheltuieli de protocol, reclama si publicitate	0.00	0.00	0.00	0.00	1,099,986.08	1,099,986.08	1,099,986.08	1,099,986.08	1,099,986.08	1,099,986.08	0.00	0.00
623.00.00	Cheltuieli de protocol, reclama si publicitate	0.00	0.00	0.00	0.00	1,099,986.08	1,099,986.08	1,099,986.08	1,099,986.08	1,099,986.08	1,099,986.08	0.00	0.00
624	Cheltuieli cu transportul de bunuri si personal	0.00	0.00	0.00	0.00	504,363.34	504,363.34	504,363.34	504,363.34	504,363.34	504,363.34	0.00	0.00
624.01	Cheltuieli cu transportul de bunuri	0.00	0.00	0.00	0.00	63,039.72	63,039.72	63,039.72	63,039.72	63,039.72	63,039.72	0.00	0.00
624.01.00	Cheltuieli cu transportul de bunuri	0.00	0.00	0.00	0.00	63,039.72	63,039.72	63,039.72	63,039.72	63,039.72	63,039.72	0.00	0.00
624.02	Cheltuieli cu transportul de personal	0.00	0.00	0.00	0.00	441,323.62	441,323.62	441,323.62	441,323.62	441,323.62	441,323.62	0.00	0.00
624.02.00	Cheltuieli cu transportul de personal	0.00	0.00	0.00	0.00	441,323.62	441,323.62	441,323.62	441,323.62	441,323.62	441,323.62	0.00	0.00
626	Cheltuieli postale si taxe de telecomunicatii	0.00	0.00	0.00	0.00	1,116,393.78	1,116,393.78	1,116,393.78	1,116,393.78	1,116,393.78	1,116,393.78	0.00	0.00
626.00	Cheltuieli postale si taxe de telecomunicatii	0.00	0.00	0.00	0.00	1,116,393.78	1,116,393.78	1,116,393.78	1,116,393.78	1,116,393.78	1,116,393.78	0.00	0.00
626.00.00	Cheltuieli postale si taxe de telecomunicatii	0.00	0.00	0.00	0.00	1,116,393.78	1,116,393.78	1,116,393.78	1,116,393.78	1,116,393.78	1,116,393.78	0.00	0.00
627	Cheltuieli cu serviciile bancare si asigurate	0.00	0.00	0.00	0.00	684,200.84	684,200.84	684,200.84	684,200.84	684,200.84	684,200.84	0.00	0.00
627.00	Cheltuieli cu serviciile bancare si asigurate	0.00	0.00	0.00	0.00	684,200.84	684,200.84	684,200.84	684,200.84	684,200.84	684,200.84	0.00	0.00
627.00.00	Cheltuieli cu serviciile bancare si asigurate	0.00	0.00	0.00	0.00	684,200.84	684,200.84	684,200.84	684,200.84	684,200.84	684,200.84	0.00	0.00
628	Alte cheltuieli cu serviciile executate de terti	0.00	0.00	0.00	0.00	31,073,160.37	31,073,160.37	31,073,160.37	31,073,160.37	31,073,160.37	31,073,160.37	0.00	0.00
628.00	Alte cheltuieli cu serviciile executate de terti	0.00	0.00	0.00	0.00	31,073,160.37	31,073,160.37	31,073,160.37	31,073,160.37	31,073,160.37	31,073,160.37	0.00	0.00
628.00.00	Alte cheltuieli cu serviciile executate de terti	0.00	0.00	0.00	0.00	31,073,160.37	31,073,160.37	31,073,160.37	31,073,160.37	31,073,160.37	31,073,160.37	0.00	0.00
629	Alte cheltuieli autorizate prin dispozitii legale	0.00	0.00	0.00	0.00	730,902.23	730,902.23	730,902.23	730,902.23	730,902.23	730,902.23	0.00	0.00
629.01	Alte cheltuieli autorizate prin dispozitii legale - cheltuieli curente	0.00	0.00	0.00	0.00	730,902.23	730,902.23	730,902.23	730,902.23	730,902.23	730,902.23	0.00	0.00
629.01.00	Alte cheltuieli autorizate prin dispozitii legale - cheltuieli curente	0.00	0.00	0.00	0.00	730,902.23	730,902.23	730,902.23	730,902.23	730,902.23	730,902.23	0.00	0.00
635	Cheltuieli cu alte impozite, taxe si varsaminte asimilate	0.00	0.00	0.00	0.00	988,304.56	988,304.56	988,304.56	988,304.56	988,304.56	988,304.56	0.00	0.00
635.01	Cheltuieli cu alte impozite, taxe si varsaminte asimilate	0.00	0.00	0.00	0.00	988,304.56	988,304.56	988,304.56	988,304.56	988,304.56	988,304.56	0.00	0.00
635.01.00	Cheltuieli cu alte impozite, taxe si varsaminte asimilate	0.00	0.00	0.00	0.00	988,304.56	988,304.56	988,304.56	988,304.56	988,304.56	988,304.56	0.00	0.00
641	Cheltuieli cu salariile personalului	0.00	0.00	0.00	0.00	283,670,003.28	283,670,003.28	283,670,003.28	283,670,003.28	283,670,003.28	283,670,003.28	0.00	0.00
641.00	Cheltuieli cu salariile personalului	0.00	0.00	0.00	0.00	283,670,003.28	283,670,003.28	283,670,003.28	283,670,003.28	283,670,003.28	283,670,003.28	0.00	0.00
641.00.00	Cheltuieli cu salariile personalului	0.00	0.00	0.00	0.00	283,670,003.28	283,670,003.28	283,670,003.28	283,670,003.28	283,670,003.28	283,670,003.28	0.00	0.00
642	Cheltuieli salariale in natura	0.00	0.00	0.00	0.00	3,906,032.08	3,906,032.08	3,906,032.08	3,906,032.08	3,906,032.08	3,906,032.08	0.00	0.00
642.00	Cheltuieli salariale in natura	0.00	0.00	0.00	0.00	3,906,032.08	3,906,032.08	3,906,032.08	3,906,032.08	3,906,032.08	3,906,032.08	0.00	0.00
642.00.00	Cheltuieli salariale in natura	0.00	0.00	0.00	0.00	3,906,032.08	3,906,032.08	3,906,032.08	3,906,032.08	3,906,032.08	3,906,032.08	0.00	0.00
645	Cheltuieli privind asigurarile sociale	0.00	0.00	0.00	0.00	8,084,318.00	8,084,318.00	8,084,318.00	8,084,318.00	8,084,318.00	8,084,318.00	0.00	0.00
645.01	Contributiile angajatorilor pentru asiguranje sociale	0.00	0.00	0.00	0.00	1,750,805.00	1,750,805.00	1,750,805.00	1,750,805.00	1,750,805.00	1,750,805.00	0.00	0.00

Simbolul conturilor	Denumirea conturilor	Solduri initiale		Rulaje precedente		Rulaje Lunare		Rulaj Cumulat		Total Sume		Solduri Finale	
		Debitoare	Creditoare	Debitoare	Creditoare	Debitoare	Creditoare	Debitoare	Creditoare	Debitoare	Creditoare	Debitoare	Creditoare
645.01.00	Contributiile angajatorilor pentru asigurarile sociale	0.00	0.00	0.00	0.00	1,750,805.00	1,750,805.00	1,750,805.00	1,750,805.00	1,750,805.00	1,750,805.00	0.00	0.00
645.07	Cheltuieli cu contributia asiguratorie pentru munca	0.00	0.00	0.00	0.00	6,333,513.00	6,333,513.00	6,333,513.00	6,333,513.00	6,333,513.00	6,333,513.00	0.00	0.00
645.07.00	Cheltuieli cu contributia asiguratorie pentru munca	0.00	0.00	0.00	0.00	6,333,513.00	6,333,513.00	6,333,513.00	6,333,513.00	6,333,513.00	6,333,513.00	0.00	0.00
646	Cheltuieli cu indemnizatiile de delegare, deplasare si alte drepturi sala	0.00	0.00	0.00	0.00	352,409.26	352,409.26	352,409.26	352,409.26	352,409.26	352,409.26	0.00	0.00
646.00	Cheltuieli cu indemnizatiile de delegare, deplasare si alte drepturi sala	0.00	0.00	0.00	0.00	352,409.26	352,409.26	352,409.26	352,409.26	352,409.26	352,409.26	0.00	0.00
646.00.00	Cheltuieli cu indemnizatiile de delegare, deplasare si alte drepturi sala	0.00	0.00	0.00	0.00	352,409.26	352,409.26	352,409.26	352,409.26	352,409.26	352,409.26	0.00	0.00
658	Alte cheltuieli operationale	0.00	0.00	0.00	0.00	6,096,262.58	6,096,262.58	6,096,262.58	6,096,262.58	6,096,262.58	6,096,262.58	0.00	0.00
658.01	Alte cheltuieli operationale	0.00	0.00	0.00	0.00	6,096,262.58	6,096,262.58	6,096,262.58	6,096,262.58	6,096,262.58	6,096,262.58	0.00	0.00
658.01.01	Alte cheltuieli operationale	0.00	0.00	0.00	0.00	6,096,262.58	6,096,262.58	6,096,262.58	6,096,262.58	6,096,262.58	6,096,262.58	0.00	0.00
658.01.09	Alte cheltuieli operationale - alte operatiuni	0.00	0.00	0.00	0.00	306,335.64	306,335.64	306,335.64	306,335.64	306,335.64	306,335.64	0.00	0.00
665	Cheltuieli din diferente de curs valutar	0.00	0.00	0.00	0.00	229.18	229.18	229.18	229.18	229.18	229.18	0.00	0.00
665.01	Cheltuieli din diferente de curs valutar - diferente de curs din reevaluarea crederilor	0.00	0.00	0.00	0.00	19.54	19.54	19.54	19.54	19.54	19.54	0.00	0.00
665.01.00	Cheltuieli din diferente de curs valutar - diferente de curs din reevaluarea crederilor	0.00	0.00	0.00	0.00	19.54	19.54	19.54	19.54	19.54	19.54	0.00	0.00
665.02	Cheltuieli din diferente de curs valutar - diferente de curs din reevaluarea disconturilor	0.00	0.00	0.00	0.00	209.64	209.64	209.64	209.64	209.64	209.64	0.00	0.00
665.02.00	Cheltuieli din diferente de curs valutar - diferente de curs din reevaluarea disconturilor	0.00	0.00	0.00	0.00	209.64	209.64	209.64	209.64	209.64	209.64	0.00	0.00
666	Cheltuieli privind dobanzile	0.00	0.00	0.00	0.00	3,360,294.91	3,360,294.91	3,360,294.91	3,360,294.91	3,360,294.91	3,360,294.91	0.00	0.00
666.00	Cheltuieli privind dobanzile	0.00	0.00	0.00	0.00	3,360,294.91	3,360,294.91	3,360,294.91	3,360,294.91	3,360,294.91	3,360,294.91	0.00	0.00
666.00.00	Cheltuieli privind dobanzile	0.00	0.00	0.00	0.00	3,360,294.91	3,360,294.91	3,360,294.91	3,360,294.91	3,360,294.91	3,360,294.91	0.00	0.00
671	Transferuri curente intre unitati ale administratiei publice	0.00	0.00	0.00	0.00	40,203,819.47	40,203,819.47	40,203,819.47	40,203,819.47	40,203,819.47	40,203,819.47	0.00	0.00
671.00	Transferuri curente intre unitati ale administratiei publice	0.00	0.00	0.00	0.00	40,203,819.47	40,203,819.47	40,203,819.47	40,203,819.47	40,203,819.47	40,203,819.47	0.00	0.00
671.00.00	Transferuri curente intre unitati ale administratiei publice	0.00	0.00	0.00	0.00	40,203,819.47	40,203,819.47	40,203,819.47	40,203,819.47	40,203,819.47	40,203,819.47	0.00	0.00
672	Transferuri de capital intre unitati ale administratiei publice	0.00	0.00	0.00	0.00	4,310,467.25	4,310,467.25	4,310,467.25	4,310,467.25	4,310,467.25	4,310,467.25	0.00	0.00
672.00	Transferuri de capital intre unitati ale administratiei publice	0.00	0.00	0.00	0.00	4,310,467.25	4,310,467.25	4,310,467.25	4,310,467.25	4,310,467.25	4,310,467.25	0.00	0.00
672.00.00	Transferuri de capital intre unitati ale administratiei publice	0.00	0.00	0.00	0.00	4,310,467.25	4,310,467.25	4,310,467.25	4,310,467.25	4,310,467.25	4,310,467.25	0.00	0.00
673	Transferuri interne	0.00	0.00	0.00	0.00	8,393,934.68	8,393,934.68	8,393,934.68	8,393,934.68	8,393,934.68	8,393,934.68	0.00	0.00
673.00	Transferuri interne	0.00	0.00	0.00	0.00	8,393,934.68	8,393,934.68	8,393,934.68	8,393,934.68	8,393,934.68	8,393,934.68	0.00	0.00
673.00.00	Transferuri interne	0.00	0.00	0.00	0.00	8,393,934.68	8,393,934.68	8,393,934.68	8,393,934.68	8,393,934.68	8,393,934.68	0.00	0.00
677	Ajutoare sociale	0.00	0.00	0.00	0.00	8,590,631.45	8,590,631.45	8,590,631.45	8,590,631.45	8,590,631.45	8,590,631.45	0.00	0.00
677.00	Ajutoare sociale	0.00	0.00	0.00	0.00	8,590,631.45	8,590,631.45	8,590,631.45	8,590,631.45	8,590,631.45	8,590,631.45	0.00	0.00
677.00.00	Ajutoare sociale	0.00	0.00	0.00	0.00	8,590,631.45	8,590,631.45	8,590,631.45	8,590,631.45	8,590,631.45	8,590,631.45	0.00	0.00
679	Alte cheltuieli	0.00	0.00	0.00	0.00	22,213,916.18	22,213,916.18	22,213,916.18	22,213,916.18	22,213,916.18	22,213,916.18	0.00	0.00
679.00	Alte cheltuieli	0.00	0.00	0.00	0.00	22,213,916.18	22,213,916.18	22,213,916.18	22,213,916.18	22,213,916.18	22,213,916.18	0.00	0.00
679.00.00	Alte cheltuieli	0.00	0.00	0.00	0.00	22,213,916.18	22,213,916.18	22,213,916.18	22,213,916.18	22,213,916.18	22,213,916.18	0.00	0.00
681	Cheltuieli operationale privind amortizarea provizionelor si ajustarilor	0.00	0.00	0.00	0.00	41,043,106.93	41,043,106.93	41,043,106.93	41,043,106.93	41,043,106.93	41,043,106.93	0.00	0.00
681.01	Cheltuieli operationale privind amortizarea activelor fixe	0.00	0.00	0.00	0.00	8,669,343.66	8,669,343.66	8,669,343.66	8,669,343.66	8,669,343.66	8,669,343.66	0.00	0.00

Simbolul conturilor	Denumirea conturilor	Solduri initiale		Rulaje precedente		Rulaje Lunare		Rulaj Cumulat		Total Sume		Solduri Finale	
		Debitoare	Creditoare	Debitoare	Creditoare	Debitoare	Creditoare	Debitoare	Creditoare	Debitoare	Creditoare	Debitoare	Creditoare
681.01.00	Cheltuieli operationale privind amortizarea activelor fixe	0.00	0.00	0.00	0.00	8,669,343.66	8,669,343.66	8,669,343.66	8,669,343.66	8,669,343.66	8,669,343.66	0.00	0.00
681.02	Cheltuieli operationale privind provizioanele	0.00	0.00	0.00	0.00	32,373,763.27	32,373,763.27	32,373,763.27	32,373,763.27	32,373,763.27	32,373,763.27	0.00	0.00
681.02.00	Cheltuieli operationale privind provizioanele	0.00	0.00	0.00	0.00	32,373,763.27	32,373,763.27	32,373,763.27	32,373,763.27	32,373,763.27	32,373,763.27	0.00	0.00
682	Cheltuieli cu activelor fixe neamortizabile	0.00	0.00	0.00	0.00	4,176,632.88	4,176,632.88	4,176,632.88	4,176,632.88	4,176,632.88	4,176,632.88	0.00	0.00
682.01	Cheltuieli cu activelor fixe corporale neamortizabile	0.00	0.00	0.00	0.00	4,176,632.88	4,176,632.88	4,176,632.88	4,176,632.88	4,176,632.88	4,176,632.88	0.00	0.00
682.01.09	Cheltuieli cu activelor fixe corporale neamortizabile - altele	0.00	0.00	0.00	0.00	4,176,632.88	4,176,632.88	4,176,632.88	4,176,632.88	4,176,632.88	4,176,632.88	0.00	0.00
691	Cheltuieli extraordinare din operatiuni cu active fixe	0.00	0.00	0.00	0.00	1,946,937.03	1,946,937.03	1,946,937.03	1,946,937.03	1,946,937.03	1,946,937.03	0.00	0.00
691.00	Cheltuieli extraordinare din operatiuni cu active fixe	0.00	0.00	0.00	0.00	1,946,937.03	1,946,937.03	1,946,937.03	1,946,937.03	1,946,937.03	1,946,937.03	0.00	0.00
691.00.00	Cheltuieli extraordinare din operatiuni cu active fixe	0.00	0.00	0.00	0.00	1,946,937.03	1,946,937.03	1,946,937.03	1,946,937.03	1,946,937.03	1,946,937.03	0.00	0.00
709	Variatia stocurilor	0.00	0.00	0.00	0.00	7,521.69	7,521.69	7,521.69	7,521.69	7,521.69	7,521.69	0.00	0.00
709.01	Variatia productiei stocate	0.00	0.00	0.00	0.00	7,521.69	7,521.69	7,521.69	7,521.69	7,521.69	7,521.69	0.00	0.00
709.01.00	Variatia productiei stocate	0.00	0.00	0.00	0.00	7,521.69	7,521.69	7,521.69	7,521.69	7,521.69	7,521.69	0.00	0.00
730	Impozit pe venit, profit si castiguri din capital de la persoane juridice	0.00	0.00	0.00	0.00	1,722,812.00	1,722,812.00	1,722,812.00	1,722,812.00	1,722,812.00	1,722,812.00	0.00	0.00
730.01	Impozit pe profit	0.00	0.00	0.00	0.00	1,722,812.00	1,722,812.00	1,722,812.00	1,722,812.00	1,722,812.00	1,722,812.00	0.00	0.00
730.01.00	Impozit pe profit	0.00	0.00	0.00	0.00	1,722,812.00	1,722,812.00	1,722,812.00	1,722,812.00	1,722,812.00	1,722,812.00	0.00	0.00
731	Impozit pe venit, profit si castiguri din capital de la persoane fizice	0.00	0.00	0.00	0.00	99,191,347.83	99,191,347.83	99,191,347.83	99,191,347.83	99,191,347.83	99,191,347.83	0.00	0.00
731.02	Cote si sume dealcate din impozitul pe venit	0.00	0.00	0.00	0.00	99,191,347.83	99,191,347.83	99,191,347.83	99,191,347.83	99,191,347.83	99,191,347.83	0.00	0.00
731.02.00	Cote si sume dealcate din impozitul pe venit	0.00	0.00	0.00	0.00	99,191,347.83	99,191,347.83	99,191,347.83	99,191,347.83	99,191,347.83	99,191,347.83	0.00	0.00
735	Impozite si taxe pe bunuri si servicii	0.00	0.00	0.00	0.00	175,750,977.3	175,750,977.3	175,750,977.3	175,750,977.3	175,750,977.3	175,750,977.3	0.00	0.00
735.02	Sume dealcate din TVA	0.00	0.00	0.00	0.00	174,626,312.7	174,626,312.7	174,626,312.7	174,626,312.7	174,626,312.7	174,626,312.7	0.00	0.00
735.02.00	Sume dealcate din TVA	0.00	0.00	0.00	0.00	174,626,312.7	174,626,312.7	174,626,312.7	174,626,312.7	174,626,312.7	174,626,312.7	0.00	0.00
735.06	Taxe pe utilizarea bunurilor, autorizarea utilizarii bunurilor sau pe d	0.00	0.00	0.00	0.00	1,124,664.58	1,124,664.58	1,124,664.58	1,124,664.58	1,124,664.58	1,124,664.58	0.00	0.00
735.06.02	Alte taxe pe utilizarea bunurilor, autorizarea utilizarii bunurilor sau pe d	0.00	0.00	0.00	0.00	1,124,664.58	1,124,664.58	1,124,664.58	1,124,664.58	1,124,664.58	1,124,664.58	0.00	0.00
750	Venituri din proprietate	0.00	0.00	0.00	0.00	11,298,186.84	11,298,186.84	11,298,186.84	11,298,186.84	11,298,186.84	11,298,186.84	0.00	0.00
750.02	Alte venituri din proprietate	0.00	0.00	0.00	0.00	11,298,186.84	11,298,186.84	11,298,186.84	11,298,186.84	11,298,186.84	11,298,186.84	0.00	0.00
750.02.00	Alte venituri din proprietate	0.00	0.00	0.00	0.00	11,298,186.84	11,298,186.84	11,298,186.84	11,298,186.84	11,298,186.84	11,298,186.84	0.00	0.00
751	Venituri din vanzari de bunuri si servicii	0.00	0.00	0.00	0.00	176,057,467.5	176,057,467.5	176,057,467.5	176,057,467.5	176,057,467.5	176,057,467.5	0.00	0.00
751.01	Venituri din prestari de servicii si alte activitati	0.00	0.00	0.00	0.00	175,458,361.6	175,458,361.6	175,458,361.6	175,458,361.6	175,458,361.6	175,458,361.6	0.00	0.00
751.01.00	Venituri din prestari de servicii si alte activitati	0.00	0.00	0.00	0.00	175,458,361.6	175,458,361.6	175,458,361.6	175,458,361.6	175,458,361.6	175,458,361.6	0.00	0.00
751.02	Venituri din taxe administrative, eliberari permise	0.00	0.00	0.00	0.00	105,380.00	105,380.00	105,380.00	105,380.00	105,380.00	105,380.00	0.00	0.00
751.02.00	Venituri din taxe administrative, eliberari permise	0.00	0.00	0.00	0.00	105,380.00	105,380.00	105,380.00	105,380.00	105,380.00	105,380.00	0.00	0.00
751.03	Amenzi, penalitati si confiscari	0.00	0.00	0.00	0.00	12,108.96	12,108.96	12,108.96	12,108.96	12,108.96	12,108.96	0.00	0.00
751.03.00	Amenzi, penalitati si confiscari	0.00	0.00	0.00	0.00	12,108.96	12,108.96	12,108.96	12,108.96	12,108.96	12,108.96	0.00	0.00

Simbolul conturilor	Denumirea conturilor	Solduri initiale		Rulaje precedente		Rulaje Lunare		Rulaj Cumulat		Total Sume		Solduri Finale	
		Debitoare	Creditoare	Debitoare	Creditoare	Debitoare	Creditoare	Debitoare	Creditoare	Debitoare	Creditoare	Debitoare	Creditoare
751.04	Diverse venituri	0.00	0.00	0.00	0.00	199,940.35	199,940.35	199,940.35	199,940.35	199,940.35	199,940.35	0.00	0.00
751.04.00	Diverse venituri	0.00	0.00	0.00	0.00	199,940.35	199,940.35	199,940.35	199,940.35	199,940.35	199,940.35	0.00	0.00
751.05	Transferuri voluntare, altele decat subventiile (donatii, sponsorizari)	0.00	0.00	0.00	0.00	281,676.65	281,676.65	281,676.65	281,676.65	281,676.65	281,676.65	0.00	0.00
751.05.00	Transferuri voluntare, altele decat subventiile (donatii, sponsorizari)	0.00	0.00	0.00	0.00	281,676.65	281,676.65	281,676.65	281,676.65	281,676.65	281,676.65	0.00	0.00
765	Venituri din diferente de curs valutar	0.00	0.00	0.00	0.00	9.96	9.96	9.96	9.96	9.96	9.96	0.00	0.00
765.01	Venituri din diferente de curs valutar - diferente de curs din reevaluarea creia	0.00	0.00	0.00	0.00	2.57	2.57	2.57	2.57	2.57	2.57	0.00	0.00
765.01.00	Venituri din diferente de curs valutar - diferente de curs din reevaluarea creia	0.00	0.00	0.00	0.00	2.57	2.57	2.57	2.57	2.57	2.57	0.00	0.00
765.02	Venituri din diferente de curs valutar - diferente de curs din reevaluarea disp	0.00	0.00	0.00	0.00	7.39	7.39	7.39	7.39	7.39	7.39	0.00	0.00
765.02.00	Venituri din diferente de curs valutar - diferente de curs din reevaluarea disp	0.00	0.00	0.00	0.00	7.39	7.39	7.39	7.39	7.39	7.39	0.00	0.00
766	Venituri din dobanzi	0.00	0.00	0.00	0.00	11,680.43	11,680.43	11,680.43	11,680.43	11,680.43	11,680.43	0.00	0.00
766.00	Venituri din dobanzi	0.00	0.00	0.00	0.00	11,680.43	11,680.43	11,680.43	11,680.43	11,680.43	11,680.43	0.00	0.00
766.00.00	Venituri din dobanzi	0.00	0.00	0.00	0.00	11,680.43	11,680.43	11,680.43	11,680.43	11,680.43	11,680.43	0.00	0.00
770	Finantarea de la buget	0.00	0.00	0.00	0.00	804,971,606.8	804,971,606.8	804,971,606.8	804,971,606.8	804,971,606.8	804,971,606.8	0.00	0.00
770.00	Finantarea de la buget	0.00	0.00	0.00	0.00	804,971,606.8	804,971,606.8	804,971,606.8	804,971,606.8	804,971,606.8	804,971,606.8	0.00	0.00
770.00.00	Finantarea de la buget	0.00	0.00	0.00	0.00	804,971,606.8	804,971,606.8	804,971,606.8	804,971,606.8	804,971,606.8	804,971,606.8	0.00	0.00
772	Venituri din subventii	0.00	0.00	0.00	0.00	135,341,573.4	135,341,573.4	135,341,573.4	135,341,573.4	135,341,573.4	135,341,573.4	0.00	0.00
772.01	Subventii de la bugetul de stat	0.00	0.00	0.00	0.00	11,413,529.11	11,413,529.11	11,413,529.11	11,413,529.11	11,413,529.11	11,413,529.11	0.00	0.00
772.01.00	Subventii de la bugetul de stat	0.00	0.00	0.00	0.00	11,413,529.11	11,413,529.11	11,413,529.11	11,413,529.11	11,413,529.11	11,413,529.11	0.00	0.00
772.02	Subventii de la alte bugete	0.00	0.00	0.00	0.00	123,928,044.3	123,928,044.3	123,928,044.3	123,928,044.3	123,928,044.3	123,928,044.3	0.00	0.00
772.02.00	Subventii de la alte bugete	0.00	0.00	0.00	0.00	123,928,044.3	123,928,044.3	123,928,044.3	123,928,044.3	123,928,044.3	123,928,044.3	0.00	0.00
775	Finantarea din fonduri externe nerambursabile postaderare	0.00	0.00	0.00	0.00	200,409,967.4	200,409,967.4	200,409,967.4	200,409,967.4	200,409,967.4	200,409,967.4	0.00	0.00
775.00	Finantarea din fonduri externe nerambursabile postaderare	0.00	0.00	0.00	0.00	200,409,967.4	200,409,967.4	200,409,967.4	200,409,967.4	200,409,967.4	200,409,967.4	0.00	0.00
775.00.00	Finantarea din fonduri externe nerambursabile postaderare	0.00	0.00	0.00	0.00	200,409,967.4	200,409,967.4	200,409,967.4	200,409,967.4	200,409,967.4	200,409,967.4	0.00	0.00
776	Fonduri cu destinatie speciala	0.00	0.00	0.00	0.00	-328,485.67	-328,485.67	-328,485.67	-328,485.67	-328,485.67	-328,485.67	0.00	0.00
776.00	Fonduri cu destinatie speciala	0.00	0.00	0.00	0.00	-328,485.67	-328,485.67	-328,485.67	-328,485.67	-328,485.67	-328,485.67	0.00	0.00
776.00.00	Fonduri cu destinatie speciala	0.00	0.00	0.00	0.00	-328,485.67	-328,485.67	-328,485.67	-328,485.67	-328,485.67	-328,485.67	0.00	0.00
778	Venituri din contributia nationala aferenta programelor/proiectelor finant	0.00	0.00	0.00	0.00	1,569,590.49	1,569,590.49	1,569,590.49	1,569,590.49	1,569,590.49	1,569,590.49	0.00	0.00
778.00	Venituri din contributia nationala aferenta programelor/proiectelor finant	0.00	0.00	0.00	0.00	1,569,590.49	1,569,590.49	1,569,590.49	1,569,590.49	1,569,590.49	1,569,590.49	0.00	0.00
778.00.00	Venituri din contributia nationala aferenta programelor/proiectelor finant	0.00	0.00	0.00	0.00	1,569,590.49	1,569,590.49	1,569,590.49	1,569,590.49	1,569,590.49	1,569,590.49	0.00	0.00
779	Venituri, bunuri si servicii primite cu titlu gratuit, bunurile din domeniul priv	0.00	0.00	0.00	0.00	7,692,023.75	7,692,023.75	7,692,023.75	7,692,023.75	7,692,023.75	7,692,023.75	0.00	0.00
779.01	Venituri, bunuri si servicii primite cu titlu gratuit, bunurile din domeniul priv	0.00	0.00	0.00	0.00	7,692,023.75	7,692,023.75	7,692,023.75	7,692,023.75	7,692,023.75	7,692,023.75	0.00	0.00
779.01.01	Venituri, bunuri si servicii primite cu titlu gratuit - transfer active fixe si stoc	0.00	0.00	0.00	0.00	5,999,611.17	5,999,611.17	5,999,611.17	5,999,611.17	5,999,611.17	5,999,611.17	0.00	0.00

Simbolul conturilor	Denumirea conturilor	Solduri initiale		Rulaje precedente		Rulaje Lunare		Rulaj Cumulat		Total Sume		Solduri Finale	
		Debitoare	Creditoare	Debitoare	Creditoare	Debitoare	Creditoare	Debitoare	Creditoare	Debitoare	Creditoare	Debitoare	Creditoare
779.01.09	Venituri, bunuri si servicii primite cu titlu gratuit - alte operatiuni	0.00	0.00	0.00	0.00	1.692.412.58	1.692.412.58	1.692.412.58	1.692.412.58	1.692.412.58	1.692.412.58	0.00	0.00
781	Venituri din provizioane si ajustari pentru depreciere privind activitatea o	0.00	0.00	0.00	0.00	14.875.504.35	14.875.504.35	14.875.504.35	14.875.504.35	14.875.504.35	14.875.504.35	0.00	0.00
781.02	Venituri din provizioane	0.00	0.00	0.00	0.00	14.875.504.35	14.875.504.35	14.875.504.35	14.875.504.35	14.875.504.35	14.875.504.35	0.00	0.00
781.02.00	Venituri din provizioane	0.00	0.00	0.00	0.00	14.875.504.35	14.875.504.35	14.875.504.35	14.875.504.35	14.875.504.35	14.875.504.35	0.00	0.00
791	Venituri din valorificarea unor bunuri ale statului	0.00	0.00	0.00	0.00	3.572.09	3.572.09	3.572.09	3.572.09	3.572.09	3.572.09	0.00	0.00
791.00	Venituri din valorificarea unor bunuri ale statului	0.00	0.00	0.00	0.00	3.572.09	3.572.09	3.572.09	3.572.09	3.572.09	3.572.09	0.00	0.00
791.00.00	Venituri din valorificarea unor bunuri ale statului	0.00	0.00	0.00	0.00	3.572.09	3.572.09	3.572.09	3.572.09	3.572.09	3.572.09	0.00	0.00
TOTAL		2.323.471,226,23	2.323.471,226,23	0.00	0.00	7.684.747,804,61	7.684.747,804,61	7.684.747,804,61	7.684.747,804,61	10.008.219,03,084	10.008.219,03,084	2.671,345,553,77	2.671,345,553,77
TOTAL	Total balanta	2.323.471,226,23	2.323.471,226,23	0.00	0.00	7.684.747,804,61	7.684.747,804,61	7.684.747,804,61	7.684.747,804,61	10.008.219,03,084	10.008.219,03,084	2.671,345,553,77	2.671,345,553,77

Conducatorul institutiei
LAURENTIU NIȘTOR



Conducatorul compartimentului financiar -
contabil



N/R. 3002 / 12.02.2024

SITUAȚIA FINANCIARĂ

la data de

31 decembrie 2023

DECLARAȚIE


În conformitate cu prevederile art.30 din Legea contabilității nr.82/1991

Persoana juridică : JUDEȚUL HUNEDOARA
Județul ; 20 HUNEDOARA
Adresa – localitatea DEVA
Cod de identificare fiscală 4374474

Ordonatorul principal de credite, Laurențiu Nistor, își asumă răspunderea pentru întocmirea situațiilor financiare la 31 decembrie 2023 și confirmă că :


- a) Politicile contabile utilizate la întocmirea situațiilor financiare la 31.12.2023 sunt în conformitate cu reglementările contabile aplicabile.
- b) Situațiile financiare anuale oferă o imagine fidelă a poziției financiare, performanțe financiare și a celorlalte informații referitoare la activitatea desfășurată.
- c) Persoana juridică își desfășoară activitatea în condiții de continuitate.

Ordonator principal de credite,
Laurențiu Nistor



Director executiv,
Daniela Dan

JUDETUL HUNEDOARA

BILANT
31.12.2023

pag.: 1 - lei -

COD	DENUMIRE INDICATORI	SOLD LA INCEPUTUL PERIOADEI	SOLD LA SFARSITUL PERIOADEI
01003	1.Active fixe necorporale (ct.2030000+2050000+2060000+2080100+2080200+2330000-2800300-2800500-2800801-2800809-2900400-2900500-2900801-2900809-2930100*)	6.129.887	7.045.661
01004	2.Instalatii tehnice, mijloace de transport, animale, plantatii, mobilier, aparatura birotica si alte active corporale (ct.2130100+2130200+2130300+2130400+2140000+2310000-2810301-2810302-2810303-2810304-2810400-2910301-2910302-2910303-2910304-2910400-2930200*)	171.456.262	235.758.195
01005	3.Terenuri si cladiri (ct.2110100+2110200+2120101+2120102+2120201+2120301+2120401+2120501+2120601+2120901+2310000-2810100-2810201-2810202-2810203-2810204-2810205-2810206-2810207-2810208-2910100-2910201-2910202-2910203-2910204-2910205-2910206-2910207-2910208-2930200)	1.914.070.732	2.163.030.880
01007	5.Active financiare necurente (investitii pe termen lung) peste un an (ct.2600100+2600200+2600300+2650000+2670201+2670202+2670203+2670204+2670205+2670208-2960101-2960102-2960103-2960200), din care:	4.090.412	4.090.412
01008	Titluri de participare (ct.2600100+2600200+2600300-2960101-2960102-2960103)	4.087.140	4.087.140
01009	6.Creante necurente - sume ce urmeaza a fi incasate dupa o perioada mai mare de un an (ct.4110201+4110208+4130200+4280202+4610201+4610209-4910200-4960200) din care:	1.488.847	1.586.807
01010	Creante comerciale necurente - sume ce urmeaza a fi incasate dupa o perioada mai mare de un an (ct.4110201+4110208+4130200+4610201-4910200-4960200)	5.323	10.603
01015	7.TOTAL ACTIVE NECURENTE (rd.03+04+05+06+07+09)	2.097.236.140	2.411.511.955
01019	1.Stocuri (ct.3010000+3020100+3020200+3020300+3020400+3020500+3020600+3020700+3020800+3020900+3030100+3030200+3040100+3040200+3050100+3050200+3070000+3090000+3310000+3320000+3410000+3450000+3460000+3470000+3490000+3510100+3510200+3540100+3540500+3540600+3560000+3570000+3580000+3590000+3610000+3710000+3810000+/-3480000+/-3780000-3910000-3920100-3920200-3920300-3930000-3940100-3940500-3940600-3950100-3950200-3950300-3950400-3950600-3950700-3950800-3960000-3970100-3970200-3970300-3980000-4420803)	47.580.178	49.079.003
01021	Creante din operatiuni comerciale, avansuri si alte decontari (ct.2320000+2340000+4090101+4090102+4110101+4110108+4130100+4180000+4250000+4280102+4610101+4610109+4730109**+4810101+4810102+4810103+4810900+4830000+4840000+4890101+4890301-4910100-4960100+5120800) din care:	49.321.792	57.955.195
01022	Creante comerciale si avansuri (ct.2320000+2340000+4090101+4090102+4110101+4110108+4130100+4180000+4610101-4910100-4960100),din care:	8.224.971	17.662.821
010221	Avansuri acordate(ct.2320000+2340000+4090101+4090102)	3.085.426	4.532
01023	Creante bugetare (ct.4310100**+4310200**+4310300**+4310400**+4310500**+4310600**+4310700**+4370100**+4370200**+4370300**+4420400+4420802+4440000**+4460100**+4460200**+)		

COD	DENUMIRE INDICATORI	SOLD LA INCEPUTUL PERIOADEI	SOLD LA SFARSITUL PERIOADEI
01024	4480200+4610102+4610104+4630000+ 4640000+4650100+4650200+4660401+4660402+4660500+4660900+4810101**+4810102**+4810103**+4810900**-4970000), din care:	993.500	974.855
01025	Creantele bugetului general consolidat (ct.4630000+4640000+4650100+4650200+4660401+4660402+4660500+4660900-4970000)	663.350	663.350
01026	Creante din operatiuni cu fonduri externe nerambursabile si fonduri de la buget (ct.4500100+4500300+4500501+4500502+4500503+4500504+4500505+4500700+4510100+4510300+4510500+4530100+4540100+4540301+4540302+4540501+4540502+4540503+4540504+4550100+4550301+4550302+4550303+4560100+4560303+4560309+4570100+4570201+4570202+4570203+4570205+4570206+4570209+4570301+4570302+4570309+4580100+4580301+4580302+4610103+4730103**+4740000+4760000), din care:	2.598.360	5.546.243
01030	Sume de primit de la Comisia Europeana (ct.4500100+4500300+4500501+4500502+4500503+4500504+4500505+4500700)		439.820
01033	Total creante curente (rd.21+23+25+27)	52.913.652	64.476.293
010331	Conturi la trezorerie, casa in lei. (ct.5100000+5120101+5120501+5130101+5130301+5130302+5140101+5140301+5140302+5150101+5150103+5150301+5150500+5150600+5160101+5160301+5160302+5170101+5170301+5170302+5200100+5210100+5210300+5230000+5250101+5250102+5250301+5250302+5250400+5260000+5270000+5280000+5290101+5290201+5290301+5290400+5290901+5310101+5410101+5500101+5520000+5550101+5550400+5570101+5580101+5580201+5590101+5600101+5600300+5600401+5610101+5610300+5620101+5620300+5620401+5710100+5710300+5710400+5740101+5740102+5740301+5740302+5740400+5750100+5750300+5750400-7700000)	58.013.399	81.210.642
01035	Dobanda de incasat,alte valori,avansuri de trezorerie (ct.5180701+5320100+5320200+5320300+5320400+5320500+5320600+5320800+5420100)	563.179	447.757
01040	Conturi la institutii de credit, BNR, casa in valuta (ct.5110101+5110102+5120102+5120402+5120502+5130102+5130202+5140102+5140202+5150102+5150202+5150302+5160102+5160202+5170102+5170202+5290102+5290202+5290302+5290902+5310402+5410102+5410202+5500102+5550102+5550202+5570202+5580102+5580202+5580302+5580303+5590102+5590202+5600102+5600103+5600402+5610102+5610103+5620102+5620103+5620402)	2.409.094	2.583.592
01042	Total disponibilitati si alte valori (rd.33+33.1+35+35.1)	60.985.672	84.241.991
01045	6.Cheltuieli in avans (ct.4710000)	3.718	
01046	7.TOTAL ACTIVE CURENTE (rd.19+30+31+40+41+41.1+42)	161.483.220	197.797.287
01052	8.TOTAL ACTIVE (rd.15+45)	2.258.719.360	2.609.309.242
01054	Sume necurente - sume ce urmeaza a fi platite dupa o perioada mai mare de un an (ct.2690200+4010200+4030200+4040200+4050200+4280201+4620201+4620209+5090000)	238.753	246.482
01055	2.Imprumuturi pe termen lung (ct.1610200+1620200+1630200+1640200+1650200+1660201+1660202+1660203+1660204+1670201+1670202+1670203+1670208+1670209-1690200)	38.003.256	59.687.624
01058	3.Provizioane (ct.1510201+1510202+1510203+1510204+1510208)	5.776.682	3.046.796
01060	TOTAL DATORII NECURENTE (rd.52+521+54+55)	44.018.691	62.980.902
01061	1.Datorii comerciale, avansuri si alte decontari (ct.2690100+4010100+4030100+4040100+4050100+4080000+4190000+4620101+4620109+4730109+4810101+4810102+4810103+4810900+4830000+4840000+4890201+5090000+5120800), din care:	12.581.647	33.804.521

COD	DENUMIRE INDICATORI	SOLD LA INCEPUTUL PERIOADEI	SOLD LA SFARSITUL PERIOADEI
01062	4050100+4080000+4190000+4620101), din care: 2.Datorii catre bugete (ct.4310100+4310200+4310300+4310400+4310500+4310600+4310700+4370100+4370200+4370300+4400000+4410000+4420300+4420801+4440000+4460100+4460200+4480100+4550501+4550502+4550503+4620109+4670100+4670200+4670300+4670400+4670500+4670900+4730109+4810900),din care:	11.754.272	32.637.098
010631	Contributii sociale (ct.4310100+4310200+4310300+4310400+4310500+4310600+4310700+4370100+4370200+4370300)	10.847.029	11.829.338
01065	3.Datorii din operatiuni cu Fonduri externe nerambursabile si fonduri de la buget,alte datorii catre alte organisme internationale (ct.4500200+4500400+4500600+4510200+4510401+4510402+4510409+4510601+4510602+4510603+4510605+4510606+4510609+4520100+4520200+4530200+4540200+4540401+4540402+4540601+4540602+4540603+4550200+4550401+4550402+4550403+4550404+4550409+4560400+4580401+4580402+4580501+4580502+4590000+4620103+4730103+4760000)	8.449.859	9.137.549
01071	5.Imprumuturi pe termen lung - sume ce urmeaza a fi platite in cursul exercitiului curent (ct.1610100+1620100+1630100+1640100+1650100+1660101+1660102+1660103+1660104+1670101+1670102+1670103+1670108+1670109+1680100+1680200+1680300+1680400+1680500+1680701+1680702+1680703+1680708+1680709-1690100)	7.217.034	18.688.762
01072	Salariile angajatilor (ct.4210000+4230000+4260000***+4260100+4270100+4270300***+4270301+4280101)	12.840.146	9.932.298
01073	7.Alte drepturi cuvenite altor categorii de persoane (pensii, indemnizatii de somaj, burse) (ct.4220100+4220200+4240000+4260000***+4260200+4270200+4270300***+4270302+4290000+4380000), din care:	13.416.224	14.590.789
01074	8.Venituri in avans (ct.4720000)	102.106	70.292
01075	9.Provizioane (ct.1510101+1510102+1510103+1510104+1510108)	723.541	649.973
01078	10.TOTAL DATORII CURENTE (rd.60+62+65+70+71+72+721+73+74+75)	5.718.678	26.414.549
01079	11.TOTAL DATORII (rd.58+78)	63.446.405	115.980.522
01080	12.ACTIVE NETE = TOTAL ACTIVE - TOTAL DATORII = CAPITALURI PROPRII (rd.80=rd.46-79=rd.90)	107.465.096	178.961.424
01084	1.Rezerve, fonduri (ct.1000000+1000101+1000201+1000202+1000301+1000401+1000402+1010000+1020101+1020102+1020103***+1030000+1040101+1040102+1040103***+1050100+1050200+1050300+1050400+1050500+/-1060000+1320000+1330000)	2.151.254.264	2.430.347.818
01085	2.Rezultatul reportat (ct.1170000-sold creditor)	1.820.291.509	1.876.413.523
01087	4.Rezultatul patrimonial al exercitiului (ct.1210000-sold creditor)	248.395.620	333.622.134
01090	6.TOTAL CAPITALURI PROPRII (rd.84+85-86-87-88)	82.567.135	220.312.161
		2.151.254.264	2.430.347.818

Conducatorul institutiei



Conducatorul compartimentului financiar- contabil

JUDETUL HUNEDOARA

CONTUL DE REZULTAT PATRIMONIAL

31.12.2023

pag.: 1 - lei -

COD	DENUMIRE INDICATORI	An precedent	An curent
02002	1.Venituri din impozite, taxe, contributi de asigurari si alte venituri ale bugetelor (ct.7300100+7300201+7300202+7300203+7310100+7310200+7320100+ 7330000+7340000+7350100+7350200+7350300+7350400+7350500+ 7350601+7350602+7360100+7390000+7450100+ 7450200+7450300+7450400+ 7450500+7450700+7450900+7460100+7460200+7460300+7460900)	260.228.789	276.665.137
02003	2.Venituri din activitati economice (ct.7210000+7220000+7510100+7510200+/-7090000*/+7090100/-7090200)	153.919.446	175.571.263
02004	3.Finantari, subventii, transferuri, alocatii bugetare cu destinatie speciala (ct.7510500+7710000+7720100+7720200+7740100+7740200+7750000+ 7760000+7780000+7790101+7790109)	235.811.994	344.966.346
02005	4.Alte venituri operationale (ct.7140000+7180000+7500000+7500100+7500200 +7510300+7510400+7810200+7810300+7810401+7810402+7770000)	3.842.354	26.385.741
02006	TOTAL VENITURI OPERATIONALE (rd.02+03+04+05)	653.802.583	823.588.487
02008	1.Salarii si contributiile sociale aferente angajatilor (ct.6410000+6420000+6450100+ 6450200+6450300+6450400+6450500+6450600+6450700+6450800+6460000+ 6470000)	263.690.995	296.012.763
02009	2.Subventii si transferuri (ct.6700000+6710000+6720000+6730000+6740000+ 6750000+6760000+6770000+6780000+6780100+6780200+6790000)	70.969.361	83.712.769
02010	3.Stocuri, consumabile, lucrari si servicii executate de terti (ct.6010000+6020100+ 6020200+6020300+6020400+6020500+6020600+6020700+6020800+6020900+ 6030000+6060000+6070000+6080000+6090000+6100000+6110000+6120000+ 6130000+6140000+6220000+6230000+6240100+6240200+6260000+6270000+ 6280000+6290100)	173.344.457	165.954.289
02011	4.Cheltuieli de capital, amortizari si provizioane (ct.6810100+ 6810200+6810300+6810401+6810402+6820101+6820109+ 6820200+6890100+6890200)	55.354.064	45.219.740
02012	5. Alte cheltuieli operationale (ct.6350100+6540000+6580101+6580109)	5.843.504	7.084.566
02013	TOTAL CHELTUIELI OPERATIONALE (rd.08+09+10+11+12)	569.202.381	597.984.127
02015	- EXCEDENT (rd.06-rd.13)	84.600.202	225.604.360
02017	IV.VENITURI FINANCIARE (ct.7610000+7630000+7640000+7650100+7650200+ 7660000+7670000+7680000+7690000+7860300+7860400)	20.789	11.690
02018	V. CHELTUIELI FINANCIARE (ct.6610000+6630000+6640000+6650100+6650200+ 6660000+6670000+6680000+6690000+6860300+6860400+6860800)	2.058.341	3.360.524
02021	- DEFICIT (rd.18-rd.17)	2.037.552	3.348.834
02023	- EXCEDENT (rd.15+20-16-21)	82.562.650	222.255.526
02025	VIII. VENITURI EXTRA ORDINARE (ct.7910000)	21.367	3.572
02026	IX. CHELTUIELI EXTRA ORDINARE (ct.6900000+6910000)	16.882	1.946.937
02028	- EXCEDENT (rd.25-rd.26)	4.485	
02029	- DEFICIT (rd.26-rd.25)		1.943.365
020292	- EXCEDENT (rd.23+28-24-29)	82.567.135	220.312.161
02031	- EXCEDENT (rd.29.2-29.4)	82.567.135	220.312.161

Conducatorul institutiei

Conducatorul compartimentului
financiar- contabil

JUDETUL HUNEDOARA

SITUATIA FLUXURILOR DE TREZORERIE

31.12.2023

pag.: 1 - lei -

COD	DENUMIRE INDICATORI	Total	Casa in valuta	Alte disponibilitati
04002	1. Incasari	38.829.405		38.829.405
04003	2. Plati	38.654.907		38.654.907
04004	3. Numerar net din activitatea operationala (rd.02-rd.03)	174.498		174.498
04013	IV CRESTEREA (DESCRESTEREA) NETA DE NUMERAR SI ECHIVALENT DE NUMERAR (rd.04+rd.08+rd.12)	174.498		174.498
04014	V NUMERAR SI ECHIVALENT DE NUMERAR LA INCEPUTUL PERIOADEI	2.409.094		2.409.094
04017	VI NUMERAR SI ECHIVALENT DE NUMERAR LA FINELE PERIOADEI(rd.13+14+15-16)	2.583.592		2.583.592

Conducatorul institutiei



Conducatorul compartimentului financiar-contabil

DISPONIBIL DIN MIJLOACE CU DESTINATIE SPECIALA

31.12.2023

- lei -

DENUMRE INDICATORI	COD	DISPONIBIL LA INCEPUTUL ANULUI	INCASARI	PLATI	DISPONIBIL LA SFARSITUL PERIOADEI
TOTAL (rd.02 la 15)	05001	12.291.040	48.090.875	47.350.002	13.031.913
- Sume primite ca donatii si sponsorizari (ct.5500101,ct.5500102/analitice distincte)	05002	29.759	5.326	7.599	27.486
- Garantii materiale retinute gestionarilor conform Legii nr.22/1969 (ct.5500101,ct.5500102/analitice distincte)	05003	504.813	176.349	28.657	652.505
- Alte disponibilitati cu destinatie speciala (ct.5500101,ct.5500102/analitice distincte)	05011	11.756.468	47.909.200	47.313.746	12.351.922

Conducatorul institutiei

Conducatorul compartimentului
financiar-contabil



JUDETUL HUNEDOARA

Situatia activelor si datoriilor institutiilor publice
din administratia locala
31.12.2023

pag.: 1 - lei -

COD	DENUMIRE INDICATORI	Sold la inceputul anului	Sold la sfarsitul perioadei
18005	Disponibilitati in lei ale institutiilor publice locale si ale institutiilor publice de subordonare locala, la trezorerii (ct.5100000+5120101+5120501+5150101+5150103+5150500+5150600+5160101+5160301+5160302+5170101+5170301+5170302+5210100+5210300+5280000+5290201+5290301+5290400+5290901+5410101+5500101+ 5520000+5550101+5570101+5580101+5580201+5600101+5600300+5610101+5610300+5620101+5620300-7700000), din care:	58.013.399	81.210.642
180051	Disponibilitati in lei din imprumuturi interne si externe contractate de autoritatile administratiei publice locale (ct.5160101)	45.613	441.113
18008	Total (in baze cash) (rd.04+05)	58.013.399	81.210.642
18010	Total (in baze accrual)(rd.08+09)	58.013.399	81.210.642
18023	Alte valori (ct.5320100+5320200+5320300+5320400+5320500+5320600+5320800)	563.179	447.757
18032	Disponibilitati ale institutiilor publice locale si ale institutiilor de subordonare locala la institutiile de credit rezidente (ct.5110101+5110102+5120102+5120402+5120502+5150102+5150202+5160102+5160202+5170102+5170202+5290202+5290302+5290902+5500102+5550102+5550202+5570202+5580102+5580302+5600102+5600103+5610102+5610103+5620102+5620103), din care:	2.409.094	2.583.592
18036	Total (in baze cash) (rd.32+35)	2.409.094	2.583.592
18038	Total (in baze accrual) (rd.36+37)	2.409.094	2.583.592
18051	Disponibilitati ale institutiilor publice aflate la alti rezidenti (terti) (ct.4610109+4610209+2670108+2670208)	3.272	3.272
18052	Total (in baze cash) (rd.51)	3.272	3.272
18131	Actiuni necotate detinute de autoritatile locale la societati nefinanciare (ct.2600200-2960102)(S11)	3.775.140	3.775.140
18134	Total (la valoarea contabila neta (la valoarea de intrare mai putin ajustarile cumulate pentru pierderea de valoare) (rd.131+132+133)	3.775.140	3.775.140
18141	Participatiile autoritatilor locale la alte societati care nu sunt organizate pe actiuni (regii autonome,srl,comandita, etc.) (ct.2600300-2960103)	312.000	312.000
18142	Total (la valoarea de intrare mai putin ajustarile cumulate pentru pierderea de valoare) (rd.141)	312.000	312.000
18157	Creante comerciale necurente legale de livrari de bunuri si servicii de catre autoritatile locale sau de institutii subordonate acestora (ct.4110201+4110208+4130200+4610201-4910200-4960200) Total (rd.158+159+160+164) din care:	5.323	10.603
18158	- de la populatie(gospodariile populatiei(S14)	5.323	10.603
18165	Creante comerciale curente legate de livrari de bunuri si servicii de catre autoritatile locale sau de institutii subordonate acestora(ct.2320000+2340000+4090101+4090102+4110101+4110108+4130100+4180000+4610101-4910100-4960100) Total(rd.166+167+168+172)din care de la:	8.224.971	17.662.821
18166	-de la gospodariile populatie (S14)	8.224.971	17.662.821
18176	1.Creante ale bugetului local (ct.4640000-4970000). Total (rd.177+178+179+183), din care:	663.350	663.350
18177	- de la gospodariile populatie (S14)	663.350	663.350
18185	Total creante (rd.176+184)	663.350	663.350
18191	Sume de primit de la Autoritatea de Certificare / Autoritatile de Management / Agentiile de Plati - FONDURI EXTERNE NERAMBURSABILE POSTADERARE (ct.4580301)	1.099.532	3.600.619
18192	Sume de primit de la Autoritatea de Certificare / Autoritatile de Management / Agentiile de Plati - FONDURI DE LA BUGET (ct.4580302)	1.498.828	1.505.804
18194	Sume de primit de la Comisia Europeana/alti donatori reprezentand venituri ale		

COD	DENUMIRE INDICATORI	Sold la inceputul anului	Sold la sfarsitul perioadei
18195	bugetului general consolidat-FONDURI EXTERNE NERAMBURSABILE POSTADERARE(ct.4500504+4500505). Total, din care (rd.195+196)		439.820
18203	Sume de primit de la Comisia Europeana/alti donatori-reprezentand venituri ale bugetului consolidat- buget local - FONDURI EXTERNE NERAMBURSABILE POSTADERARE (ct.4500504)		439.820
18204	1.Sume datorate tertilor reprezentand garantii si cautiuni aflate in conturile institutiilor publice (ct.4280101+4280201+4620101+4620109).Total (rd.204+205+206), din care:	1.606.072	2.109.285
18205	- salariatilor (gospodariile populatiei)(S143)	597.020	761.219
18222	- societati nefinanciare (S11)	1.009.052	1.348.066
18223	Imprumuturi pe baza de titluri pe termen scurt altele decat actiuni si produse financiare derivate emise de catre administratia locala si de institutiile de subordonare locala si de institutiile de subordonare locala (ct.5190109+1610100-1690100). Total(rd.223+224+225+226) din care achizitionate de:	12.354.300	9.600.000
18224	-Banca centrala (S121)		9.600.000
18227	- Societati care accepta depozite, exclusiv banca centrala (S122)	12.354.300	
18229	I.Total (la valoare nominala) rd.222	12.354.300	9.600.000
18269	Total (in baze accrual)(rd.227+228)	12.354.300	9.600.000
18270	Dobanzi de platit aferente creditelor pe termen scurt contractate de institutiile publice din administratia locala (ct.1680200+1680300+1680701+1680703+1680709+5180606+5180608+5180609).Total (rd.270+271+272+272.1), din care acordate de:	485.846	332.298
18274	- Societati care accepta depozite, exclusiv banca centrala (S122)	485.846	332.298
18275	Total (dobanzi de platit) (rd.269+273)	485.846	332.298
18286	Total (in baze accrual) (cash+dobanzi) (rd.268+274)	485.846	332.298
182891	Credite pe termen lung primite (contractate, garantate, asimilate,etc) de institutiile publice locale (ct.1620200+1630200+1670201+1670202+1670203+1670209).Total (rd.287+288+289+289.1) din care acordate de:	38.003.256	59.687.624
18290	- Administratia centrala (exclusiv fondurile de securitate sociala) (S1311)		
18290	Credite pe termen lung primite din venituri din privatizare de catre institutii publice din administratia locala (ct.1620200+1670203)	38.003.256	59.687.624
18320	Total (in baze cash)(rd.286)	38.003.256	59.687.624
18321	Datorii comerciale curente legate de livrari de bunuri si servicii (ct.4010100+4030100+ 4040100+4050100+4080000+4190000+4620101).		
18321	Total (rd.321+322+326+327) din care catre:	11.754.272	32.637.098
18331	-Societati nefinanciare (S11)	11.754.272	32.637.098
18332	Datoriile institutiilor publice din administratia locala catre bugete (ct.4310100+4310200+4310300+4310400+4310500+4310600+4310700+4370100+4370200+4370300+4420300+4420801+4440000+4460100+4460200+4480100)	10.183.679	11.165.989
18333	Salariile angajatilor (ct.4210000+4230000+4260000+4260100+4270100+4270300+4270301+4280101)	13.416.224	14.590.789
18335	Alte drepturi cuvenite altor categorii de persoane (ct.4260000+4260200+4270200+4270300+4270302+4290000+4380000)	102.106	70.292
18341	Total (rd.331+332+3321+3322+333+334)	23.702.009	25.827.070
183421	Avansuri primite de la Autoritatile de Certificare / Autoritatile de Management / Agentiile de Plati - FORNDURI EXTERNE NERAMBURSABILE POSTADERARE SI FONDURI DE LA BUGET(ct.4580501+4580502)	7.198.322	18.230.229
183422	Provizioane necurente (ct.1510201+1510202+1510203+1510204+1510208), din care:	5.776.682	3.046.796
18343	Provizioane necurente,constituite conform OMFP416/2013 reprezentand arierate in litigiu (din soldul ct.1510201)	5.776.682	3.046.796
183431	Provizioane curente (ct.1510101+1510102+1510103+1510104+1510108), din care:	5.718.678	26.414.549
183431	Provizioane curente,constituite conform OMFP416/2013 reprezentand arierate in		

COD	DENUMIRE INDICATORI	Sold la inceputul anului	Sold la sfarsitul perioadei
183432	litigiu (din soldul ct.1510101) Provizioane curente reprezentand drepturi de natura salariala stabilite in favoarea personalului din sectorul bugetar prin titluri devenite executorii (din soldul ct.1510103) ,din care:	334.635	11.032.625
		5.384.043	15.381.924

Conducatorul institutiei

Conducatorul compartimentului
financiar- contabil

Situatia modificarilor in structura
activelor nete/capitalurilor

31.12.2023

Anexa 34

pag.: 1 -lei-

Denumirea elementului de capital	Cod	Sold la inceputul anului	Cresteri	Reduceri	Sold la sfarsitul anului
A	B	1	2	3	4
Fondul bunurilor care alcatuiesc domeniul public al statului (ct.1010000)	25002		87.183		87.184
Fondul bunurilor care alcatuiesc domeniul public al unitatilor administrativ-teritoriale (ct.1030000)	25004	1.766.447.641	73.755.024	7.952.747	1.832.249.918
Fondul bunurilor care alcatuiesc domeniul privat al unitatilor administrativ-teritoriale (ct.1040101)	25005	21.796.245	1.676.549	1.994.084	21.478.710
Fondul bunurilor care alcatuiesc proprietatea privata a institutiei publice din administratia locala(ct.1040102)	250051	22.161.174	383.487	33.377	22.511.284
Rezerve din reevaluare (ct.1050100+1050200+1050300+1050400+1050500)	25006	9.886.448		9.800.021	86.427
Rezultatul reportat (ct.1170000 - sold creditor)	25017	248.395.620	235.764.827	150.538.313	333.622.134
Rezultatul patrimonial al exercitiului (ct.1210000 - sold creditor)	25019	82.567.135	946.338.684	808.593.658	220.312.161
Total capitaluri proprii(rd.01 la 17 - rd.18+rd.19-rd.20)	25021	2.151.254.264			2.430.347.818

JUDETUL HUNEDOARA

VENITURILE SI CHELTUIELILE BUGETELOR
LOCALE PE UNITATI ADMINISTRATIV TERITORIALE

31.12.2023

- lei -

Denumire Indicatori	Cod Indicator	Nr. rand	Prevederi Anuale	Realizat
A	B	C	1	2
IV.JUDET (BUGET PROPRIU)	000102	24085		
VENITURI TOTAL			670.211.850	508.767.700
Venituri proprii	4990	24086	115.071.820	115.562.733
1.Venituri curente, din care:	000202	24087	290.513.320	290.416.351
a) Cote si sume defalcate din impozitul pe venit	0402	24088		
-cote defalcate din impozitul pe venit	040201	24089	98.591.000	99.191.348
-sume alocate din cotele defalcate din impozitul pe venit pentru echilibrarea bugetelor locale	040204	24090	84.760.000	84.760.389
-Sume repartizate pentru finantarea institutiilor de spectacole si concerte	040206	240902	11.866.000	11.865.959
b) Sume defalcate din taxa pe valoarea adaugata	1102	24091	1.965.000	2.565.000
-sume defalcate din taxa pe valoarea adaugata pentru finantarea cheltuielilor descentralizate la nivelul judetelor	110201	24092	175.404.000	174.626.313
-sume defalcate din taxa pe valoarea adaugata pentru drumuri	110205	24095	78.013.000	77.235.313
-sume defalcate din taxa pe valoarea adaugata pentru echilibrarea bugetelor locale	110206	24096	31.723.000	31.723.000
c) Transferuri voluntare, altele decat subventiile	3702	24097	65.668.000	65.668.000
-Sume primite din Fondul de Solidaritate al Uniunii Europene	370205	240981	37.500	230.877
-alte transferuri voluntare	370250	24099		194.341
2. Venituri din valorificarea unor bunuri	3902	24100	37.500	36.536
4. Subventii de la alte nivele ale administratiei publice	420002	24105		3.572
-subventii de la bugetul de stat	4202	24106	85.099.670	14.215.547
5.1 Alte sume primite de la UE	4602	2410711	85.099.670	14.215.547
Sume primite de la UE/alti donatori in contul platilor efectuate si prefinantari aferente cadrului financiar 2014-2020	4802	241072	3.509.000	567.749
CHELTUIELI TOTAL	5002	24108	291.089.860	203.564.481
Excedent	9802	24109	704.983.160	488.042.369
EXCEDENT TOTAL CUMULAT (an curent si anii precedenti) din care:		24111	-34.771.310	20.725.331
Sume destinate implementarii proiectelor ce beneficiaza de finantare din fonduri externe nerambursabile		241111	34.771.310	55.726.860
Sume alocate din fondul de interventie la dispozitia Guvernului		241112	4.443.605	10.122.530
CORELATII	000102	24112	915.000	220.139


**VENITURILE SI CHELTUIELILE BUGETELOR
LOCALE PE UNITATI ADMINISTRATIV TERITORIALE**

31.12.2023

- lei -

Denumire Indicatori	Cod Indicator	Nr. rand	Prevederi Anuale	Realizat
A	B	C	1	2
VENITURI TOTAL			670.211.850	508.767.700
Venituri proprii	4990	24113	115.071.820	115.562.733
1. Venituri curente, din care:	000202	24114	290.513.320	290.416.351
a) Cote si sume defalcate din impozitul pe venit	0402	24115		
-cote defalcate din impozitul pe venit	040201	24116	98.591.000	99.191.348
-sume alocate din cotele defalcate din impozitul pe venit pentru echilibrarea bugetelor locale	040204	24117	84.760.000	84.760.389
-Sume repartizate pentru finantarea institutiilor de spectacole si concerte	040206	241172	11.866.000	11.865.959
b) Sume defalcate din taxa pe valoarea adaugata	1102	24118	1.965.000	2.565.000
-sume defalcate din taxa pe valoarea adaugata pentru finantarea cheltuielilor descentralizate la nivelul judetelor	110201	24119	175.404.000	174.626.313
-sume defalcate din taxa pe valoarea adaugata pentru drumuri	110205	24122	78.013.000	77.235.313
-sume defalcate din taxa pe valoarea adaugata pentru echilibrarea bugetelor locale	110206	24123	31.723.000	31.723.000
c) Transferuri voluntare, altele decat subventiile	3702	24125	65.668.000	65.668.000
-Sume primite din Fondul de Solidaritate al Uniunii Europene	370205	241261	37.500	230.877
-alte transferuri voluntare	370250	24127	37.500	194.341
2. Venituri din valorificarea unor bunuri	3902	24128		3.572
4. Subventii de la alte nivele ale administratiei publice	420002	24133		
-subventii de la bugetul de stat	4202	24134	85.099.670	14.215.547
5.1 Alte sume primite de la UE	4602	2413511	85.099.670	14.215.547
Sume primite de la UE/alti donatori in contul platilor efectuate si prefinantari aferente cadrului financiar 2014-2020	4802	241352	3.509.000	567.749
CHELTUIELI TOTAL	5002	24136	291.089.860	203.564.481
Excedent	9802	24137	704.983.160	488.042.369
EXCEDENT TOTAL CUMULAT (an curent si anii precedenti) din care:		24139	-34.771.310	20.725.331
Sume destinate implementarii proiectelor ce beneficiaza de finantare din fonduri externe nerambursabile		241391	34.771.310	55.726.860
Sume alocate din fondul de interventie la dispozitia Guvernului		241392	4.443.605	10.122.530
			915.000	220.139

Conducatorul institutiei



Conducatorul compartimentului
financiar-contabil

Jd Hunedoara

SIT.FLUXURILOR DE TREZ.

la data de 31-12-2023

DENUMIREA INDICATORULUI	Cod rand	5006	5007	5032	5041	5071	5076	Total alte disp.	Sursa A	82 A	Sursa F	82 F	Sursa G	82 G	Sursa E	82 E	Sursa C	Sursa D	82 D	TOTAL
A	B	4	5	18	22	32	33	40	41	42	43	44	45	46	47	48	49	51		52
I. NUMERAR DIN ACT. OP.	01																			
1. Incasari	02	10,193,914	5,326	1,516,716	4,087,042	0	5,092,688	20,895,686	508,767,700	25,200,000	248,952,373	4,378,106	34,223,450	0	1,072,367	0	0	4,900,000	907,850	849,297,532
2. Plati	03	9,912,499	7,599	1,516,716	4,087,042	0	4,521,460	20,045,316	488,042,369	25,200,000	250,473,622	4,378,106	34,223,450	0	790,197	0	0	2,434,879	907,850	826,495,789
3. Numerar net din activitatea investiti (rd.06-07)	04	281,415	-2,273	0	0	0	571,228	850,370	20,725,331	0	-1,521,249	0	0	0	282,170	0	0	2,465,121	0	22,801,743
II. NUMERAR DIN ACT. DE INV.	05																			
1. Incasari	06																			
2. Plati	07																			
3. Numerar net din activitatea de investiti (rd.06-07)	08	0	0	0	0	0	0	0	0	0	0	0	0	0	0	0	0	0	0	0
III. NUMERAR DIN ACT. DE FIN.	09																			
1. Incasari	10																			
2. Plati	11																			
3. Numerar net din activitatea de finantare (rd.10-rd.11)	12	0	0	0	0	0	0	0	0	0	0	0	0	0	0	0	0	0	0	0
IV. CRESTEREA (DESCRSTEREA) NETA DE NUMERAR SI ECHIVALENT DE NUMERAR (rd.04+rd.08+rd.12)	13	281,415	-2,273	0	0	0	571,228	850,370	20,725,331	0	-1,521,249	0	0	0	282,170	0	441,113	2,465,121	0	23,242,856
V. NUMERAR SI ECHIVALENT DE NUMERAR LA INCEPUTUL ANULUI	14	991,669	29,759	0	0	0	9,852,187	10,873,615	0	35,001,529	0	11,184,786	0	0	0	0	45,613	0	907,854	58,013,399
VI. NUMERAR SI ECHIVALENT DE NUMERAR LA SFARSITUL PERIOADEI (rd.13+rd.14), din care:	15	1,273,084	27,486	0	0	0	10,423,415	11,723,985	20,725,331	35,001,529	-1,521,249	11,184,786	0	0	282,170	0	441,113	2,465,121	907,854	81,210,642
Depozite	16																			

Total control fluxuri

55,726,860

9,683,537

2


282,170

3,372,875

Conducatorul institutiei,

Conducatorul compartimentului financiar contabil,

Viza trezoreriei,



31.12.2023


pag.: 1

- Tot -

COD	DENUMIRE INDICATORI	Total	Casa ct. 5310/01	Buget de stat ct. 5200/00/7700000	Buget local ct. 5210/00/7700000	Buget asigurari sociale de stat ct. 5250/01+/5250/02/7700000	Buget asigurari pentru somaj ct. 5740/01+/5740/02/7700000	Buget Fond national unic de asigurari sociale de sanatate ct. 5710/00/7700000	Buget Fond pentru mediu ct. 5750/00/7700000	Buget trezoreria statului ct. 5240/00/7700000	Buget institutii publice financiate integral din venituri proprii si subvenții ct. 5600/01/7700000	Buget institutii publice financiate din venituri proprii si subvenții ct. 5610/01/7700000	Buget activitati financiate din venituri proprii si buget activitati de privatizare ct. 5620/01/7700000	Buget imprumuturi interne si externe ct. 5130/01+/5140/01+/5160/01+/5170/01/7700000	Buget fonduri externe nerambursabile (sursa D) ct. 5150/03/7700000	Alte disponibilitati (ct.520X)
03002	1. Incasari	826.966.671	8.218.668		588.264.127						248.952.373	34.163.169	1.072.369		4.900.000	20.935.868
03003	2. Plati	565.013.675	8.218.668		237.090.655						245.118.651	33.750.188	790.197			20.045.316
03004	3. Numerar net din activitatea operationala (rd.02-rd.03)	261.952.996			251.073.472						3.833.722	412.262	282.170		4.900.000	850.370
03006	1. Incasari	63.572			3.572						5.324.971	473.262	28.932.731		2.434.879	
03007	2. Plati	253.304.827			216.308.984						-5.324.971	-412.262	-28.932.731			
03008	3. Numerar net din activitatea de investitii (rd.06-07)	-253.441.255			-216.305.412										-2.434.879	
03010	1. Incasari	29.373.844			14.642.729								29.373.844			
03011	2. Plati	14.642.729			-14.642.729											
03012	3. Numerar net din activitatea de finantare (rd.10-rd.11)	14.721.115											29.373.844			
03013	IV.CRESTEREA (DESCRESTEREA) NETA DE NUMERAR SIECHIVALENT DE NUMERAR (rd.04+rd.08+rd.12)	23.242.856			20.725.331						-1.521.249		282.170		2.465.121	850.370
03014	V.NUMERAR SIECHIVALENT DE NUMERAR LA INCEPUTUL ANULUI	58.013.399			35.001.229						11.184.786				907.854	10.873.615
030141	-sume recuperate/primate in excedentul anului precedent	30.485.956			25.200.000						4.378.106				907.850	
030142	-sume utilizate/transferte din excedentul anului precedent	30.485.956			25.200.000						4.378.106					
030143	Sume transferate din disponibilul neutilizat la finele anului precedent	45.613											45.613			
03015	VINUMERAR SIECHIVALENT DE NUMERAR LA SFARSITUL PERIOADEI (rd.13+rd.14+rd.14.1-rd.14.2-rd.14.3)	81.210.645			39.726.800						9.663.337	2	282.170	441.113	3.372.975	11.723.985

Conducatorul compartimentului financiar-contabil

Viza trezoreriei



Capi- tol	Sub- capi- tol	Pa- ra- gra- ful	Ar- ti- col	Ali- ne- at	Denumire indicator	Prevederi bugetare initiale	Prevederi bugetare definitive	Drepturi constatate			Incasari realizate	Stingeri pe alte cai decat incasari	Drepturi constatate de incasat
								Total, din care:	din anii precedenti	din anul curent			
A					B	1	2	3=4+5	4	5	6	7	8=3-6-7
3302					ACTIVITATI	1.987.000	1.987.000	2.209.325	18.710	2.190.615	2.209.260		65
13					Contributia de intretinere a persoanelor asistate	1.987.000	1.987.000	2.174.554	18.710	2.155.844	2.174.489		65
28					Venituri din recuperarea cheltuielilor de judecata, imputatii si despagubiri			12.462		12.462	12.462		
50					Alte venituri din prestari de servicii si alte activitati			22.309		22.309	22.309		
3502					AMENZI, PENALITATI SI CONFISCARI			12.109		12.109	12.109		
01					Venituri din amenzi si alte sanctiuni aplicate potrivit dispozitiilor legale			2.865		2.865	2.865		
02					Venituri din amenzi si alte sanctiuni aplicate de catre alte institutii de specialitate			2.865		2.865	2.865		
50					Alte amenzi, penalitati si confiscari			9.244		9.244	9.244		
3602					DIVERSE VENITURI			25.845		25.845	3.536		22.309
50					Alte venituri			25.845		25.845	3.536		22.309
3702					TRANSFERURI VOLUNTARE, ALTELE DECAT SUBVENTIILE	25.500	37.500	230.877		230.877	230.877		
03					Varsaminte din sectiunea de functionare pentru finantarea sectiunii de dezvoltare a bugetului local(cu semnul minus)	-8.063.850	-13.022.810	-390.000		-390.000	-390.000		
04					Varsaminte din sectiunea de functionare	8.063.850	13.022.810	390.000		390.000	390.000		
05					Sume primite din fondul de solidaritate al Uniunii Europene					194.341	194.341		
50					Alte transferuri voluntare	25.500	37.500			36.536	36.536		
3900					II. VENITURI DIN CAPITAL			3.572		3.572	3.572		

Capi- tol	Sub- capi- tol	Pa- ra- gra- ful	Ar- ti- col	Ali- ne- at	Denumire indicator	Prevederi bugetare initiale	Prevederi bugetare definitive	Drepturi constatate		Incasari realizate	Stingeri pe alte cai decat incasari	Drepturi constatate de incasat	
								Total, din care:	din anii precedenti				
A					B	1	2	3=4+5	4	5	6	7	8=3-6-7
4202	69				proiectelor finantate din fonduri externe nerambursabile (FEN) postaderare, aferente perioadei de programare 2014-2020	7.148.270	7.148.270	1.464.882		1.464.882			
	73				Subventii pentru realizarea activitatii de colectare,transport,depozitare si neutralizare a deseurilor de origine animala			1.275		1.275			
	87				Subventii de la bugetul de stat catre bugetele locale pentru Programul national de investitii "Anghel Saligny"								
	88				Alocari de sume din PNRR aferente asistentei financiare nerambursabile		18.165.000	3.928.613		3.928.613			
	01				Fonduri europene nerambursabile		2.799.500						
	03				Sume aferente TVA		2.285.500						
	89				Alocari de sume din PNRR aferente componentei imprunauturi	9.300.800	49.417.900	1.702.586		1.702.586			
	01				Fonduri din imprunaut rambursabil	7.813.490	41.523.590	1.434.924		1.434.924			
	03				Sume aferente TVA	1.487.310	7.894.310	267.662		267.662			
4602					ALTE SUME PRIMITE DE LA UE	3.509.000	3.509.000	567.749		567.749			
	04				Alte sume primite din fonduri de la Uniunea Europeana pentru programele operationale finantate din cadrul financiar 2014-2020								
	05				Alte sume primite din fonduri europene in contul cheltuielilor devenite eligibile aferente PNRR	3.509.000	3.509.000	567.749		567.749			

Capi- col	Sub- capi- col	Pa- ra- graf	Gru- pa / Titlu	Ali- ne- at	Denumire indicator	Prevederi bugetare initiale	Prevederi bugetare definitive	Drepturi constatate			Incasari realizate	Stingeri pe alte cai decat incasari	Drepturi constatate de incasat
								Total, din care:	din anii precedenti	din anul curent			
A					B	1	2	3=4+5	4	5	6	7	8=3-6-7
4802					SUME PRIMITE DE LA UE/ALTI DONATORI IN CONTUL PLATILOR EFECTUATE SI AFERENTE CADRULUI FINANCIAR 2014-2020								
	01				Fondul European de Dezvoltare Regionala(FEDR)	243.082.880	291.089.860	203.564.481		203.564.481	203.564.481		
					Sume primite in contul platilor efectuate in anul curent	232.816.980	280.823.960	195.924.090		195.924.090	195.924.090		
	02				Sume primite in contul platilor efectuate in anii anteriori	48.104.440	79.743.150	136.718		136.718	136.718		
	03				Prefinantare	184.712.540	201.080.810	133.137		133.137	133.137		
	02				Fondul Social European(FSE)	4.652.920	4.652.920	195.654.235		195.654.235	195.654.235		
					Sume primite in contul platilor efectuate in anul curent			6.191.276		6.191.276	6.191.276		
	02				Sume primite in contul platilor efectuate in anii anteriori	172.630	172.630	4.272.460		4.272.460	4.272.460		
	03				Prefinantare	4.480.290	4.480.290	1.461.644		1.461.644	1.461.644		
	03				Fondul de Coeziune(FC)	5.612.980	5.612.980	457.172		457.172	457.172		
					Prefinantare	5.612.980	5.612.980	1.449.115		1.449.115	1.449.115		
	03							1.449.115		1.449.115	1.449.115		

JUDETUL HUNEDOARA

CONTUL DE EXECUTIE AL BUGETULUI LOCAL - CHELTUIELI
31.12.2023

Capi- tol	Sub- cap- tol	Pa- ra- graf	Gr- pa / Titlu	Ar- ti- col	Ali-	Denumire indicator	Credite de angajament		Credite bugetare		Angajamente legale	Plati efectuate	Angajamente legale de platit	Cheltuieli efective	
							1 initiale	2 definitive	3 initiale	4 definitive					
			A			B	1	2	3	4	5	6	7	8-6-7	9
5002						TOTAL CHELTUIELI									
5100	02					Partea I-a SERVICII PUBLICE GENERALE	410.880.950	13.090.340	66.303.290	73.127.440	488.042.369	488.042.369	488.042.369	272.343.999	
5102						AUTORITATI PUBLICE SI ACTIUNI EXTERNE	12.770.790	12.770.790	44.782.290	46.904.290	36.050.760	36.050.760	36.050.760	51.980.224	
	01					Autoritati executive si legislative	12.770.790	12.770.790	44.782.290	46.904.290	36.050.760	36.050.760	36.050.760	36.742.328	
	03					Autoritati executive	12.770.790	12.770.790	44.782.290	46.904.290	36.050.760	36.050.760	36.050.760	36.742.328	
5402						ALTE SERVICII PUBLICE GENERALE	319.550	319.550	13.521.000	19.304.000	11.040.195	11.040.195	11.040.195	36.742.328	
	05					Fond de rezerva bugetara la dispozitia autoritatilor locale								11.877.601	
	10					Servicii publice comunitare de evidenta a persoanelor	179.550	179.550	2.791.000	2.942.000	2.878.821	2.878.821	2.878.821	2.890.165	
	50					Alte servicii publice generale	140.000	140.000	10.630.000	8.790.000	8.161.374	8.161.374	8.161.374	8.987.436	
5502						TRANZACTII PRIVIND DATORIA PUBLICA SI IMPRUMUTURI			8.000.000	6.919.150	4.172.512	4.172.512	4.172.512	3.360.295	
6000	02					Partea II-a APARARE, ORDINE PUBLICA SI SIGURANTA NATIONALA	125.500	125.500	535.000	535.000	209.342	209.342	209.342	236.525	
6002						APARARE	125.500	125.500	530.000	530.000	204.342	204.342	204.342	231.525	
	02					Aparare nationala	125.500	125.500	530.000	530.000	204.342	204.342	204.342	231.525	
6102						ORDINE PUBLICA SI SIGURANTA NATIONALA			5.000	5.000	5.000	5.000	5.000	5.000	
	50					Alte cheltuieli in domeniul ordinii publice si sigurantei nationale			5.000	5.000	5.000	5.000	5.000	5.000	
6500	02					Partea III-a CHELTUIELI SOCIAL-CULTURALE	114.091.750	114.091.750	221.928.230	286.869.600	195.332.141	195.332.141	195.332.141	168.974.206	
6502						INVATAMANT	37.655.000	37.655.000	13.674.000	48.094.000	9.452.133	9.452.133	9.452.133	9.551.796	
	03					Invatamant prescolar si primar	3.043.000	3.043.000	6.188.000	3.043.000	3.042.304	3.042.304	3.042.304	3.042.304	
	02					Invatamant primar	3.043.000	3.043.000	6.188.000	3.043.000	3.042.304	3.042.304	3.042.304	3.042.304	
	07					Invatamant nedefinitiv prin nivel	7.486.000	7.486.000	7.486.000	7.486.000	6.409.829	6.409.829	6.409.829	6.509.492	
	04					Invatamant special	7.486.000	7.486.000	7.486.000	7.486.000	6.409.829	6.409.829	6.409.829	6.509.492	
	50					Alte cheltuieli in domeniul invatamantului	27.106.000	27.106.000		37.565.000	6.409.829	6.409.829	6.409.829	6.509.492	

JUDETUL HUNEDOARA

DETALIEREA CHELTUIELILOR
- buget local -
31.12.2023

Capi- tol	Sub- capi- tol	Pa- ra- graf	Gru- pa / Titlu	Ali- ne- at	Denumire indicator	Credite de angajament			Credite bugetare		Angajamente bugetare	Angajamente legale	Plati efectuate	Angajamente legale de platit	Cheltuieli efective
						1	2	3	4						
									initiale	definitive					
5002			A		B										
					TOTAL CHELTUIELI	410.880.950	538.092.610	704.983.160	488.042.369	488.042.369	488.042.369	488.042.369	488.042.369	272.343.999	
	01				CHELTUIELI CURENTE	370.284.370	532.489.960	654.707.080	466.429.788	466.429.788	466.429.788	466.429.788	466.429.788	264.525.980	
	10				TITLUL I CHELTUIELI DE PERSONAL		92.516.450	100.716.950	98.018.280	98.018.280	98.018.280	98.018.280	98.018.280	97.946.740	
	10	01			Cheltuieli salariale in bani		88.376.000	96.678.250	94.378.944	94.378.944	94.378.944	94.378.944	94.378.944	94.296.778	
	10	01	01		Salarii de baza		78.374.000	80.315.250	78.780.077	78.780.077	78.780.077	78.780.077	78.780.077	78.691.020	
	10	01	05		Sporuri pentru conditii de munca		367.000	367.000	340.404	340.404	340.404	340.404	340.404	340.001	
	10	01	06		Alte sporuri		1.043.000	995.000	951.208	951.208	951.208	951.208	951.208	950.121	
	10	01	12		Indemnizatii platite unor persoane din afara unitatii		919.000	932.500	850.261	850.261	850.261	850.261	850.261	921.779	
	10	01	13		Drepturi de delegare		244.000	242.000	72.111	72.111	72.111	72.111	72.111	73.171	
	10	01	15		Alocatii pentru transportul la si de la locul de munca		150.000	133.000	125.685	125.685	125.685	125.685	125.685	125.686	
	10	01	17		Indemnizatii de hrana		4.424.000	3.684.500	3.569.670	3.569.670	3.569.670	3.569.670	3.569.670	3.547.758	
	10	01	30		Alte drepturi salariale in bani		2.855.000	10.009.000	9.689.528	9.689.528	9.689.528	9.689.528	9.689.528	9.647.242	
	10	02			Cheltuieli salariale in natura		1.872.450	1.814.200	1.519.365	1.519.365	1.519.365	1.519.365	1.519.365	1.509.965	
	10	02	06		Vouchere de vacanta		1.872.450	1.814.200	1.519.365	1.519.365	1.519.365	1.519.365	1.519.365	1.509.965	
	10	03			Contributii		2.268.000	2.224.500	2.119.971	2.119.971	2.119.971	2.119.971	2.119.971	2.139.997	
	10	03	05		Prime de asigurare viata platite de angajator pentru angajati		40.000	40.000	39.997	39.997	39.997	39.997	39.997	39.997	
	10	03	07		Contributia asiguratorie pentru munca		2.228.000	2.184.500	2.079.974	2.079.974	2.079.974	2.079.974	2.079.974	2.100.000	
	20				TITLUL II BUNURI SI SERVICII		72.202.300	78.690.300	73.754.508	73.754.508	73.754.508	73.754.508	73.754.508	74.420.990	
	20	01			Bunuri si servicii		18.285.500	22.429.500	20.067.242	20.067.242	20.067.242	20.067.242	20.067.242	20.295.591	
	20	01	01		Furnituri de birou		198.500	200.579	197.106	197.106	197.106	197.106	197.106	167.808	
	20	01	02		Materiale pentru curatenie		762.000	1.035.421	961.433	961.433	961.433	961.433	961.433	913.525	
	20	01	03		Incalzit, iluminat si forta motrica		4.102.000	5.362.000	4.634.163	4.634.163	4.634.163	4.634.163	4.634.163	4.433.945	
	20	01	04		Apa, canal si salubritate		673.500	1.258.000	1.103.435	1.103.435	1.103.435	1.103.435	1.103.435	1.104.131	
	20	01	05		Carburanti si lubrifianti		1.041.000	998.000	739.909	739.909	739.909	739.909	739.909	875.385	
	20	01	06		Piese de schimb		274.000	290.000	257.178	257.178	257.178	257.178	257.178	245.966	

Capi- tot	Sub- cap- tot	Pa- ra- graf	Gr- pa / Titlu col at	Al- ne- at	Denumire indicator	Credite de angajament		Credite bugetare		Angajamente legale	Plati efectuate	Angajamente legale de platit	Cheltuieli efective	
						1 initiale	2 definitive	3 initiale	4 definitive					
			A		B	1	2	3	4	5	6	7	8-6-7	9
					locale la realizarea unor lucrari si servicii de interes public local, in baza unor conventii sau contracte de asociere			555.000	687.000	655.189	655.189	655.189		655.189
	20	24			Comisioane si alte costuri aferente imprumuturilor			600.000	150.000	47.703	47.703	47.703		680.960
	20	24	02		Comisioane si alte costuri aferente imprumuturilor interne			600.000	150.000	47.703	47.703	47.703		680.960
	20	25			Cheltuieli judiciare si extrajudiciare derivate din actiuni in reprezentarea intereselor statului, potrivit dispozitiilor legale			50.000	50.000					
	20	30			Alte cheltuieli			2.719.800	3.792.300	2.601.547	2.601.547	2.601.547		2.722.690
	20	30	01		Reclama si publicitate			561.000	531.000	464.110	464.110	464.110		574.040
	20	30	02		Protocol si reprezentare			200.000	200.000	73.036	73.036	73.036		88.163
	20	30	03		Prime de asigurare non-viata			203.000	203.000	168.119	168.119	168.119		168.119
	20	30	04		Chirii			5.000	5.000	1.532	1.532	1.532		1.532
	20	30	30		Alte cheltuieli cu bunuri si servicii			1.750.800	2.853.300	1.894.750	1.894.750	1.894.750		1.890.836
	30				TITLUL III DOBANZI			8.000.000	6.819.150	4.172.512	4.172.512	4.172.512		3.360.295
	30	01			Dobanzi aferente datoriei publice interne			8.000.000	6.819.150	4.172.512	4.172.512	4.172.512		3.360.295
	30	01	01		Dobanzi aferente datoriei publice interne directe			8.000.000	6.819.150	4.172.512	4.172.512	4.172.512		3.360.295
	50				TITLUL V FONDURI DE REZERVA			100.000	7.572.000					
	50	04			Fond de rezerva bugetara la dispozitia autoritatilor locale			100.000	7.572.000					
	51				TITLUL VI TRANSFERURI INTRE UNITATI ALE ADMINISTRATIEI PUBLICE									
	51	01			Transferuri curente			45.166.200	48.936.550	43.991.754	43.991.754	43.991.754		43.991.754
	51	01	01		Transferuri catre institutii publice			41.261.400	43.486.750	39.681.287	39.681.287	39.681.287		39.681.287
								34.311.200	35.147.200	32.123.169	32.123.169	32.123.169		32.123.169

Capi- tol	Sub- pa- ra- graf	Gru- pa / Titlu	Ar- ti- col	Ali- ne- at	Denumire indicator	Credite de angajament		Credite bugetare		Angajamente legale	Plati efectuate	Angajamente legale de platit	Cheltuieli efective		
						initiale	definitive	initiale	definitive						
A					B		1	2	3	4	5	6	7	8=6-7	9
					(catre organizatii internationale)				23.500	23.500	23.400	23.400	23.400	23.050	
	55	02	01		Contributii si cotizatii la organisme internationale				23.500	23.500	23.400	23.400	23.400	23.050	
	57				TITLUL VIII ASISTENTA SOCIALA				9.962.000	8.688.000	8.554.677	8.554.677	8.443.651		
	57	02			Ajutoare sociale				9.962.000	8.688.000	8.554.677	8.554.677	8.443.651		
	57	02	01		Ajutoare sociale in numerar				1.009.000	1.963.000	1.879.230	1.879.230	1.755.837		
	57	02	02		Ajutoare sociale in natura				8.953.000	6.725.000	6.675.447	6.675.447	6.687.814		
	58				TITLUL X PROIECTE CU FINANTARE DIN FONDURI EXTERNE NERAMBURSABILE										
	58	01			CADRULUI FINANCIAR 2014-2020				318.066.970	318.066.970	205.931.054	205.931.054	5.474.592		
					Programe din Fondul European de Dezvoltare Regionala (FEDR)				303.402.300	303.402.300	196.329.787	196.329.787	485.822		
	58	01	01		Finantarea nationala				48.882.160	48.882.160	31.977.884	31.977.884	12.500		
	58	01	02		Finantarea externa nerambursabila				253.131.570	253.131.570	164.220.256	164.220.256	473.322		
	58	01	03		Cheltuieli neeligibile				1.388.570	1.388.570	131.647	131.647			
	58	02			Programe din Fondul Social European (FSE)				7.561.140	7.561.140	7.476.118	7.476.118	4.838.185		
	58	02	01		Finantarea nationala				1.170.300	1.170.300	1.133.590	1.133.590	644.708		
	58	02	02		Finantarea externa nerambursabila				6.390.840	6.390.840	6.342.528	6.342.528	4.193.477		
	58	03			Programe din Fondul de Coeziune(FC)				6.603.530	6.603.530	1.725.684	1.725.684			
	58	03	01		Finantarea nationala				990.550	990.550	535.236	535.236			
	58	03	02		Finantarea externa nerambursabila				5.612.980	5.612.980	1.190.448	1.190.448			
	58	31			Mecanismele financiare Spatiul Economic European si Norvegian 2014-2021				500.000	500.000	399.465	399.465	150.585		
	58	31	01		Finantare nationala				500.000	500.000	399.465	399.465	150.585		
	59				TITLUL XI ALTE CHELTUIELI				20.079.000	22.325.000	21.425.115	21.425.115	21.529.023		
	59	01			Burse				1.225.000	1.225.000	912.720	912.720	1.015.520		
	59	08			Programe pentru tineret				100.000	100.000					
	59	11			Asociatii si fundatii				3.612.000	5.129.000	5.082.388	5.082.388	5.082.388		

Capi- tol	Sub- capi- tol	Pa- ra- graf	Gru- pa / titlu col	Al- ne- at	Denumire indicator	Credite de angajament			Credite bugetare		Angajamente legale	Plati efectuate	Angajamente legale de platit	Cheltuieli efective
						initiale	definitive	3	4	5				
A						B								
	59	12			Sustinerea cultelor			4.175.000	4.175.000	4.154.921	4.154.921	4.154.921	4.154.921	4.154.921
	59	15			Contributii la salarizarea personalului necentral			9.577.000	10.329.000	10.245.156	10.245.156	10.245.156	10.245.156	10.245.156
	59	17			Despagubiri civile			1.000.000	924.000	611.105	611.105	611.105	611.105	611.105
	59	22			Actiuni cu caracter stiintific si social-cultural				66.000	65.935	65.935	65.935	65.935	65.935
	59	40			Sume aferente persoanelor cu handicap neincadrate			390.000	377.000	352.890	352.890	352.890	352.890	352.890
	60				Titlul XII PROIECTE CU FINANTARE DIN SUMELE REPREZENTAND ASISTENTA FINANCIARA NERAMBURSABILA AFERENTA PNRR		2.799.500		2.799.500					
	60	01			Fonduri europene nerambursabile		2.285.500		2.285.500					
	60	03			Sume aferente TVA		514.000		514.000					
	61				Titlul XIII PROIECTE CU FINANTARE DIN SUMELE AFERENTE COMPONENTEI DE IMPRUMUT A PNRR		49.417.900		49.417.900	1.222.603	1.222.603	1.222.603	1.222.603	1.222.603
	61	01			Fonduri din imprumut rambursabil		41.523.590		41.523.590	1.027.968	1.027.968	1.027.968	1.027.968	1.027.968
	61	02			Finantare publica nationala		41.650		41.650					
	61	03			Sume aferente TVA		7.894.310		7.894.310	194.635	194.635	194.635	194.635	194.635
	70				CHELTUIELI DE CAPITAL		40.596.580		40.596.580	12.838.394	12.838.394	12.838.394	12.838.394	12.838.394
	71				TITLUL XV ACTIVE NEFINANCIARE		40.596.580		40.596.580	12.838.394	12.838.394	12.838.394	12.838.394	12.838.394
	71	01			Active fixe		40.494.580		40.494.580	12.838.394	12.838.394	12.838.394	12.838.394	12.838.394
	71	01	01		Constructii		29.424.720		29.424.720	10.113.106	10.113.106	10.113.106	10.113.106	10.113.106
	71	01	02		Masini, echipamente si mijloace de transport		694.400		694.400	597.163	597.163	597.163	597.163	597.163
	71	01	03		Mobilier, aparatura biroutica si alte active corporale		793.150		793.150	607.182	607.182	607.182	607.182	607.182

Capi- tot	Sub- capi- tot	Pa- ra- graf	Gru- pa / Titlu	Ar- ti- col	Al- ne- at	Denumire indicator	Credite de angajament		Credite bugetare		Angajamente legale	Plati efectuate	Angajamente legale de platit	Cheltuieli efective	
							1	2	3	4					5
A							1	2	3	4	5	6	7	8=6-7	9
	71	01	30			Alte active fixe (inclusiv reparatii capitale)		9.582.310	3.685.350	9.582.310	1.520.943	1.520.943	1.520.943		527.640
	71	03				Reparatii capitale aferente activelor fixe	102.000	102.000	102.000						
	79					OPERATIUNI FINANCIARE		11.000.000	11.000.000	11.000.000	10.470.217	10.470.217	10.470.217		10.470.217
	81					TITLUL XIX RAMBURSARI DE CREDITE		11.000.000	11.000.000	11.000.000	10.470.217	10.470.217	10.470.217		10.470.217
	81	02				Rambursari de credite interne		10.000.000	10.000.000	10.000.000	9.470.217	9.470.217	9.470.217		9.470.217
	81	02	05			Rambursari de credite aferente datoriei publice interne locale		10.000.000	10.000.000	10.000.000	9.470.217	9.470.217	9.470.217		9.470.217
	81	04				Rambursarea imprumuturilor contractate pentru finantarea proiectelor cu finantare UE		1.000.000	1.000.000	1.000.000	1.000.000	1.000.000	1.000.000		1.000.000
	84					PLATI EFECTUATE IN ANII PRECEDENTI SI RECUPERATE IN ANUL CURENT									
	85					Titlul XXI PLATI EFECTUATE IN ANII PRECEDENTI SI RECUPERATE IN ANUL CURENT		-1.320.500	-1.320.500	-1.320.500	-1.696.030	-1.696.030	-1.696.030		-1.696.030
	85	01				Plati efectuate in anii precedenti si recuperate in anul curent					-1.696.030	-1.696.030	-1.696.030		-1.696.030
	85	01	01			Plati efectuate in anii precedenti si recuperate in anul curent (SF)				-680.500	-752.158	-752.158	-752.158		-752.158
	85	01	02			Plati efectuate in anii precedenti si recuperate in anul curent (SD)					-1.485	-1.485	-1.485		-1.485
	85	01	05			Plati efectuate in anii precedenti si recuperate in anul curent aferente fondurilor externe nerambursabile				-640.000	-942.387	-942.387	-942.387		-942.387
5100	02					Partea I-a SERVICII PUBLICE GENERALE		13.090.340	66.303.290	73.127.440	51.263.467	51.263.467	51.263.467		51.263.467
5102						AUTORITATI PUBLICE SI ACTIUNI EXTERNE		12.770.790	44.782.290	46.904.290	36.050.760	36.050.760	36.050.760		36.050.760

Capi- tot	Sub- cap- tot	Pa- ra- graf	Gr- pa / Titlu	Ar- ti- col	Al- ne- at	Denumire indicator	Credite de angajament		Credite bugetare		Angajamente legale	Plati efectuate	Angajamente legale de platit	Cheltuieli efective	
							1 initiale	2 definitive	3 initiale	4 definitive					
			A			B	1	2	3	4	5	6	7	8-6-7	9
			01			CHELTUIELI CURENTE									
			10			TITLUL I CHELTUIELI DE PERSONAL		9.822.190	41.547.690	44.285.690	35.573.311	35.573.311	35.573.311		32.795.979
			10 01			Cheltuieli salariale in bani			24.000.000	24.000.000	21.928.084	21.928.084	21.928.084		21.968.247
			10 01 01			Salarii de baza			22.950.000	22.950.000	21.238.431	21.238.431	21.238.431		21.274.669
			10 01 06			Alte sporuri			20.650.000	20.650.000	19.260.434	19.260.434	19.260.434		19.294.330
			10 01 12			Indemnizatii platite unor persoane din afara unitatii									1.320
			10 01 13			Drepturi de delegare			800.000	800.000	718.230	718.230	718.230		779.519
			10 01 17			Indemnizatii de hrana			200.000	200.000	44.358	44.358	44.358		44.358
			10 01 30			Alte drepturi salariale in bani			600.000	600.000	515.409	515.409	515.409		507.558
			10 02			Cheltuieli salariale in natura			700.000	700.000	700.000	700.000	700.000		647.584
			10 02 06			Vouchere de vacanta			500.000	500.000	217.456	217.456	217.456		217.456
			10 03			Contributii			550.000	550.000	472.197	472.197	472.197		476.122
			10 03 07			Contributia asiguratorie pentru munca			550.000	550.000	472.197	472.197	472.197		476.122
			20			TITLUL II BUNURI SI SERVICII			8.769.000	8.705.000	6.420.790	6.420.790	6.420.790		7.142.866
			20 01			Bunuri si servicii			5.255.000	5.875.000	4.646.903	4.646.903	4.646.903		4.702.159
			20 01 01			Furnituri de birou			100.000	100.000	99.057	99.057	99.057		79.474
			20 01 02			Materiale pentru curatenie			80.000	80.000	55.462	55.462	55.462		34.127
			20 01 03			Incalzit, iluminat si forta motrica			900.000	1.330.000	895.169	895.169	895.169		895.169
			20 01 04			Apa, canal si salubritate			65.000	95.000	65.000	65.000	65.000		65.000
			20 01 05			Carburanti si lubrifianti			400.000	400.000	164.405	164.405	164.405		204.155
			20 01 06			Piese de schimb			30.000	30.000	5.051	5.051	5.051		5.051
			20 01 08			Posta, telecomunicatii, radio, tv, internet			310.000	310.000	277.456	277.456	277.456		277.456
			20 01 09			Materiale si prestari de servicii cu caracter functional			300.000	300.000	196.951	196.951	196.951		232.295
			20 01 30			Alte bunuri si servicii pentru intretinere si functionare			3.070.000	3.230.000	2.888.352	2.888.352	2.888.352		2.909.432

Capi- tol	Sub- gra- ful	Fa- pa / Titlu	Ar- ti- col	Ali- ne- at	Denumire indicator	Credite de angajament		Credite bugetare		Angajamente legale	Plati efectuate	Angajamente legale de platit	Cheltuieli efective	
						1 initiale	2 definitive	3 initiale	4 definitive					
A						1	2	3	4	5	6	7	8-6-7	9
20	02				Reparatii curente	500.000		500.000	500.000	183.019	183.019	183.019	183.019	183.019
20	05				Bunuri de natura obiectelor de inventar	300.000		300.000	130.000	74.159	74.159	74.159	74.159	106.594
20	05	30			Alte obiecte de inventar	300.000		300.000	130.000	74.159	74.159	74.159	74.159	106.594
20	06				Deplasari, detasari, transferari	220.000		220.000	124.000	77.518	77.518	77.518	77.518	77.518
20	06	01			Deplasari interne, detasari, transferari	120.000		120.000	116.000	70.099	70.099	70.099	70.099	70.100
20	06	02			Deplasari in strainatate	100.000		100.000	8.000	7.419	7.419	7.419	7.419	7.418
20	11				Carti, publicatii si materiale documentare	5.000		5.000	5.000	1.890	1.890	1.890	1.890	1.890
20	12				Consultanta si expertiza	214.000		214.000	214.000	196.300	196.300	196.300	196.300	196.300
20	13				Pregatire profesionala	50.000		50.000	50.000					
20	19				Contributii ale administratiei publice locale la realizarea unor lucrari si servicii de interes public local, in baza unor conventii sau contracte de asociere									
20	24				Comisioane si alte costuri aferente imprumuturilor	555.000		555.000	687.000	655.189	655.189	655.189	655.189	655.189
20	24	02			Comisioane si alte costuri aferente imprumuturilor interne	600.000		600.000	50.000	47.703	47.703	47.703	47.703	680.960
20	25				Cheltuieli judiciare si extrajudiciare derivate din actiuni in reprezentarea intereselor statului, potrivit dispozitiilor legale	600.000		600.000	50.000	47.703	47.703	47.703	47.703	680.960
20	30				Alte cheltuieli	50.000		50.000	50.000					
20	30	01			Reclama si publicitate	1.020.000		1.020.000	1.020.000	538.109	538.109	538.109	538.109	539.237
20	30	02			Protocol si reprezentare	450.000		450.000	450.000	393.227	393.227	393.227	393.227	393.227
20	30	03			Prime de asigurare non-viata	200.000		200.000	200.000	73.036	73.036	73.036	73.036	88.163
20	30	30			Alte cheltuieli cu bunuri si servicii	70.000		70.000	70.000	57.847	57.847	57.847	57.847	57.847
51					TITLUL VI TRANSFERURI INTRE UNITATI ALE	300.000		300.000	300.000	13.999	13.999	13.999	13.999	57.847

Capi- tot	Sub- capi- tot	Pa- ra- graf	Gr- pa / Titlu	Ar- ti- col	Al- ne- at	Denumire indicator	Credite de angajament			Credite bugetare		Angajamente bugetare	Angajamente legale	Plati efectuate	Angajamente legale de platit	Cheltuieli efective
							initiale	definitive	2	3	4					
A						B										
						DE IMPRUMUT A PNRR	5.023.750	2.471.750	5.023.750	2.471.750	5.023.750	1.061.953	1.061.953	1.061.953	8-6-7	9
	61	01				Fonduri din imprumut rambursabil	4.220.110	2.077.110	4.220.110	2.077.110	4.220.110	892.968	892.968	892.968		
	61	03				Sume aferente TVA	803.640	394.640	803.640	394.640	803.640	168.985	168.985	168.985		
	70					CHELTUIELI DE CAPITAL	2.948.600	3.234.600	2.948.600	3.234.600	2.948.600	810.808	810.808	810.808		3.946.349
	71					TITLUL XV ACTIVE NEFINANCIARE	2.948.600	3.234.600	2.948.600	3.234.600	2.948.600	810.808	810.808	810.808		3.946.349
	71	01				Active fixe	2.948.600	3.234.600	2.948.600	3.234.600	2.948.600	810.808	810.808	810.808		3.946.349
	71	01	01			Constructii	830.000	700.000	830.000	700.000	830.000	12.386	12.386	12.386		2.766.009
	71	01	02			Masini, echipamente si mijloace de transport	115.000	115.000	115.000	115.000	115.000	109.783	109.783	109.783		385.582
	71	01	03			Mobilier, aparatura biroutica si alte active corporale	94.000	342.600	94.000	342.600	94.000	19.703	19.703	19.703		415.893
	71	01	30			Alte active fixe (inclusiv reparatii capitale)	1.909.600	2.077.000	1.909.600	2.077.000	1.909.600	668.936	668.936	668.936		378.865
	84					PLATI EFECTUATE IN ANII PRECEDENTI SI RECUPERATE IN ANUL CURENT						-333.359	-333.359	-333.359		
	85					Titlul XXI PLATI EFECTUATE IN ANII PRECEDENTI SI RECUPERATE IN ANUL CURENT						-333.359	-333.359	-333.359		
	85	01				Plati efectuate in anii precedenti si recuperate in anul curent						-333.359	-333.359	-333.359		
	85	01	01			Plati efectuate in anii precedenti si recuperate in anul curent (SF)	319.550	13.521.000	319.550	13.521.000	19.304.000	11.040.195	11.040.195	11.040.195		11.877.601
5402						ALTE SERVICII PUBLICE GENERALE						11.040.195	11.040.195	11.040.195		11.570.188
	01					CHELTUIELI CURENTE						11.712.880	11.712.880	11.712.880		4.363.296
	10					TITLUL I CHELTUIELI DE PERSONAL						4.354.874	4.354.874	4.354.874		4.156.107
	10	01				Cheltuieli salariale in bani						4.147.984	4.147.984	4.147.984		3.765.429
	10	01	01			Salarii de baza						3.756.803	3.756.803	3.756.803		185.246
	10	01	05			Sporuri pentru conditii de munca						186.047	186.047	186.047		

Capi- tol	Sub- capi- tol	Pa- ra- graf	Gru- pa / Titlu	Ar- ti- col	Ali- ne- at	Denumire indicator	Credite de angajament		Credite bugetare		Angajamente legale	Plati efectuate	Angajamente legale de platit	Cheltuieli efective
							initiale	definitive	initiale	definitive				
A						1	2	3	4	5	6	7	8=6-7	9
B														
	20	03	02			Hrana pentru animale			3.000	3.000	2.947	2.947	2.947	2.947
	20	04				Medicamente si materiale sanitare			15.000	20.000	18.354	18.354	18.354	18.354
	20	04	01			Medicamente			15.000	10.000	8.725	8.725	8.725	8.725
	20	04	02			Materiale sanitare			10.000	10.000	9.629	9.629	9.629	9.629
	20	05				Bunuri de natura obiectelor de inventar			350.000	389.000	352.399	352.399	352.399	352.399
	20	05	01			Uniforme si echipament			290.000	339.000	306.948	306.948	306.948	306.948
	20	05	03			Lenjerie si accesorii de pat			10.000	10.000				
	20	05	30			Alte obiecte de inventar			50.000	50.000	45.451	45.451	45.451	45.451
	20	06				Deplasari, detasari, transferari			55.000	49.000	30.567	30.567	30.567	30.567
	20	06	01			Deplasari interne, detasari, transferari			25.000	17.000	2.765	2.765	2.765	2.765
	20	06	02			Deplasari in strainatate			30.000	32.000	27.802	27.802	27.802	27.802
	20	13				Pregatire profesionala			30.000	43.000	42.702	42.702	42.702	42.702
	20	14				Protectia muncii			33.000	33.000	27.424	27.424	27.424	27.424
	20	30				Alte cheltuieli			755.000	552.500	513.003	513.003	513.003	513.003
	20	30	01			Reclama si publicitate			111.000	81.000	70.883	70.883	70.883	70.883
	20	30	03			Prime de asigurare non-viata			133.000	133.000	110.272	110.272	110.272	110.272
	20	30	04			Chirii			5.000	5.000	1.532	1.532	1.532	1.532
	20	30	30			Alte cheltuieli cu bunuri si servicii			506.000	333.500	330.316	330.316	330.316	330.316
	50					TITLUL V FONDURI DE REZERVA			100.000	7.572.000				
	50	04				Fond de rezerva bugetara la dispozitia autoritatilor locale			100.000	7.572.000				
	51					TITLUL VI TRANSFERURI INTRE UNITATI ALE ADMINISTRATIEI PUBLICE								
	51	01				Transferuri curente			2.791.000	2.942.000	2.890.165	2.890.165	2.890.165	2.890.165
	51	01	01			Transferuri catre institutiile publice			2.746.000	2.897.000	2.848.615	2.848.615	2.848.615	2.848.615
	51	02				Transferuri de capital			2.746.000	2.897.000	2.848.615	2.848.615	2.848.615	2.848.615
	51	02	29			Alte transferuri de capital catre instituti publice			45.000	45.000	41.550	41.550	41.550	41.550
									45.000	45.000	41.550	41.550	41.550	41.550

Capi- tol	Sub- capi- tol	Pa- ra- graf	Gru- pa/ Titlu	Ar- ti- col	Ali- ne- at	Denumire indicator	Credite de angajament		Credite bugetare		Angajamente bugetare	Angajamente legale	Plati efectuate	Angajamente legale de platit	Cheltuieli efective
							initiale	definitive	initiale	definitive					
A						B	1	2	3	4	5	6	7	8=6-7	9
			55	01		TITLUL VII ALTE TRANSFERURI			30.000	30.000	30.000	30.000	30.000		30.000
			55	01		A. Transferuri interne			30.000	30.000	30.000	30.000	30.000		30.000
			55	01	18	Alte transferuri curente interne			30.000	30.000	30.000	30.000	30.000		30.000
			70			CHELTUIELI DE CAPITAL		319.550	282.050	319.550	314.206	314.206	314.206		307.413
			71			TITLUL XV ACTIVE NEFINANCIARE		319.550	282.050	319.550	314.206	314.206	314.206		307.413
			71	01		Active fixe		319.550	282.050	319.550	314.206	314.206	314.206		307.413
			71	01	01	Constructii									4.720
			71	01	02	Masini, echipamente si mijloace de transport		91.500	91.500	91.500	90.399	90.399	90.399		207.534
			71	01	03	Mobilier, aparatura biroulica si alte active corporale		71.500	71.500	71.500	67.651	67.651	67.651		69.485
			71	01	30	Alte active fixe (inclusiv reparatii capitale)		156.550	156.550	156.550	156.156	156.156	156.156		25.674
			84			PLATI EFECTUATE IN ANII PRECEDENTI SI RECUPERATE IN ANUL CURENT									
			85			Titlul XXI PLATI EFECTUATE IN ANII PRECEDENTI SI RECUPERATE IN ANUL CURENT									
			85	01		Plati efectuate in anii precedenti si recuperate in anul curent									
			85	01	01	Plati efectuate in anii precedenti si recuperate in anul curent (SF)									
			85	01	05	Plati efectuate in anii precedenti si recuperate in anul curent aferente fondurilor externe nerambursabile									
5502						TRANZACTII PRIVIND DATORIA PUBLICA SI IMPRUMUTURI	8.000.000		6.919.150		4.172.512	4.172.512	4.172.512		3.360.295
			01			CHELTUIELI CURENTE	8.000.000		6.919.150		4.172.512	4.172.512	4.172.512		3.360.295

Capi- tol	Sub- capi- tol	Fa- ra- graf	Ar- ti- col	Al- ne- at	Denumire indicator	Credite de angajament		Credite bugetare		Angajamente legale	Plati efectuate	Angajamente legale de platit	Cheltuieli efective
						1 initiale	2 definitive	3 initiale	4 definitive				
					B	1	2	3	4	6	7	8-6-7	9
					TITLUL II BUNURI SI SERVICII				100.000				
	20		24		Comisioane si alte costuri aferente imprumuturilor				100.000				
	20		24	02	Comisioane si alte costuri aferente imprumuturilor interne				100.000				
	30				TITLUL III DOBANZI			8.000.000	6.819.150	4.172.512	4.172.512		3.360.295
	30		01		Dobanzi aferente datoriei publice interne			8.000.000	6.819.150	4.172.512	4.172.512		3.360.295
	30		01	01	Dobanzi aferente datoriei publice interne directe			8.000.000	6.819.150	4.172.512	4.172.512		3.360.295
6000	02				Partea II-a APARARE, ORDINE PUBLICA SI SIGURANTA NATIONALA		125.500						
6002					APARARE		125.500						
	01				CHELTUIELI CURENTE			535.000	535.000	209.342	209.342	209.342	236.525
	20				TITLUL II BUNURI SI SERVICII			530.000	530.000	204.342	204.342	204.342	231.525
	20		01		Bunuri si servicii			404.500	404.500	201.442	201.442	201.442	219.756
	20		01	01	Furnituri de birou			404.500	404.500	201.442	201.442	201.442	219.756
	20		01	02	Materiale pentru curatenie			341.500	341.500	198.383	198.383	198.383	209.200
	20		01	03	Incalzit, iluminat si forta motrica			19.500	19.500	19.083	19.083	19.083	19.083
	20		01	04	Apa, canal si salubritate			12.000	12.000	11.813	11.813	11.813	11.813
	20		01	05	Carburanti si lubrifianti			120.000	120.000	53.998	53.998	53.998	53.998
	20		01	06	Piese de schimb			24.000	24.000	5.637	5.637	5.637	5.637
	20		01	08	Posta, telecomunicatii, radio, tv, internet			14.000	14.000	360	360	360	11.177
	20		01	09	Materiale si prestari de servicii cu caracter functional			21.000	21.000	15.625	15.625	15.625	15.625
	20		01	30	Alte bunuri si servicii pentru intretinere si functionare			47.000	47.000	40.644	40.644	40.644	40.644
	20		02		Reparatii curente			70.000	70.000	44.093	44.093	44.093	44.093
								42.000	42.000				

Capi- tol	Sub- capi- tol	Pa- ra- graf	Gru- pa / Titlu	Ar- ti- col	Ali- ne- at	Denumire indicator	Credite de angajament		Credite bugetare		Angajamente bugetare	Angajamente legale	Plati efectuate	Angajamente legale de platit	Cheltuieli efective
							1	2	3	4					
			A			B									
			20	05		Bunuri de natura obiectelor de inventar			11.000	11.000	3.059	3.059	3.059	3.059	10.556
			20	05	30	Alte obiecte de inventar			11.000	11.000	3.059	3.059	3.059	3.059	10.556
			20	30		Alte cheltuieli			10.000	10.000					
			20	30	30	Alte cheltuieli cu bunuri si servicii			10.000	10.000					
			70			CHELTUIELI DE CAPITAL	125.500		125.500	125.500	2.900	2.900	2.900	2.900	11.769
			71			TITLUL XV ACTIVE NEFINANCIARE	125.500		125.500	125.500	2.900	2.900	2.900	2.900	11.769
			71	01		Active fixe	23.500		23.500	23.500	2.900	2.900	2.900	2.900	11.769
			71	01	02	Masini, echipamente si mijloace de transport									9.613
			71	01	03	Mobilier, aparatura birou si alte active corporale	20.600		23.500	20.600					296
			71	01	30	Alte active fixe (inclusiv reparatii capitale)	2.900			2.900	2.900	2.900	2.900	2.900	1.860
			71	03		Reparatii capitale aferente activelor fixe	102.000		102.000	102.000					
6102						ORDINE PUBLICA SI SIGURANTA NATIONALA									
			01			CHELTUIELI CURENTE			5.000	5.000	5.000	5.000	5.000	5.000	5.000
			55			TITLUL VII ALTE TRANSFERURI			5.000	5.000	5.000	5.000	5.000	5.000	5.000
			55	01		A. Transferuri interne			5.000	5.000	5.000	5.000	5.000	5.000	5.000
			55	01	18	Alte transferuri curente interne			5.000	5.000	5.000	5.000	5.000	5.000	5.000
6500	02					Partea III-a CHELTUIELI SOCIAL-CULTURALE	114.091.750		221.928.230	286.869.600	195.332.141	195.332.141	195.332.141	195.332.141	168.974.206
6502						INVATAMANT	37.635.000		13.674.000	48.094.000	9.452.133	9.452.133	9.452.133	9.452.133	9.551.796
			01			CHELTUIELI CURENTE	37.565.000		13.604.000	48.024.000	9.397.405	9.397.405	9.397.405	9.397.405	9.476.207
			10			TITLUL I CHELTUIELI DE PERSONAL			179.000	160.000	151.979	151.979	151.979	151.979	153.070
			10	01		Cheltuieli salariale in bani			179.000	160.000	151.979	151.979	151.979	151.979	153.070
			10	01	13	Drepturi de delegare			4.000	6.000	5.999	5.999	5.999	5.999	7.059
			10	01	15	Alocatii pentru transportul la si de la locul de munca			150.000	133.000	125.685	125.685	125.685	125.685	125.686

Capi- tol	Sub- capi- tol	Pa- ra- graf	Gru- pa / Tytu- col	Ali- ne- at	Denumire indicator	Credite de angajament		Credite bugetare		Angajamente legale	Plati efectuate	Angajamente legale de platit	Cheltuieli efective	
						1 initiale	2 definitive	3 initiale	4 definitive					
			A			1	2	3	4	5	6	7	8-6-7	9
					B									
	10	01	30		Alte drepturi salariale in bani			25.000	21.000	20.295	20.295	20.295	20.295	20.325
	20				TITLUL II BUNURI SI SERVICII			3.656.800	3.673.800	3.487.557	3.487.557	3.487.557	3.487.557	3.462.468
	20	01			Bunuri si servicii			1.853.500	1.836.000	1.793.888	1.793.888	1.793.888	1.793.888	1.833.220
	20	01	01		Furnituri de birou			66.000	68.079	65.997	65.997	65.997	65.997	56.736
	20	01	02		Materiale pentru curatenie			90.000	100.921	100.921	100.921	100.921	100.921	70.429
	20	01	03		Incalzi, iluminat si forta motrica			655.000	580.000	566.391	566.391	566.391	566.391	582.928
	20	01	04		Apa, canal si salubritate			77.500	99.000	96.643	96.643	96.643	96.643	93.856
	20	01	05		Carburanti si lubrifianti			306.000	306.000	299.637	299.637	299.637	299.637	303.454
	20	01	06		Piese de schimb			107.000	108.000	107.499	107.499	107.499	107.499	95.824
	20	01	07		Transport			240.000	225.000	224.797	224.797	224.797	224.797	221.693
	20	01	08		Posta, telecomunicatii, radio, tv, internet			108.000	129.500	124.753	124.753	124.753	124.753	123.842
	20	01	09		Materiala si prestari de servicii cu caracter functional			69.000	77.000	75.358	75.358	75.358	75.358	71.156
	20	01	30		Alte bunuri si servicii pentru intretinere si functionare			135.000	142.500	131.892	131.892	131.892	131.892	213.302
	20	03			Hrana			1.350.000	1.385.000	1.286.987	1.286.987	1.286.987	1.286.987	1.290.852
	20	03	01		Hrana pentru oameni			1.350.000	1.385.000	1.286.987	1.286.987	1.286.987	1.286.987	1.290.852
	20	04			Medicamente si materiale sanitare			56.500	62.000	60.811	60.811	60.811	60.811	35.825
	20	04	01		Medicamente			1.500	2.000	1.966	1.966	1.966	1.966	1.468
	20	04	02		Materiala sanitare			20.000	32.000	31.388	31.388	31.388	31.388	16.611
	20	04	04		Dezinfectanti			35.000	28.000	27.457	27.457	27.457	27.457	17.746
	20	05			Bunuri de natura obiectelor de inventar			118.000	116.000	89.928	89.928	89.928	89.928	94.346
	20	05	01		Uniforme si echipament			3.000	1.000					
	20	05	03		Lenjerie si accesorii de pat			10.000	10.000	5.835	5.835	5.835	5.835	
	20	05	30		Alte obiecte de inventar			105.000	105.000	84.093	84.093	84.093	84.093	94.346
	20	06			Deplasari, detasari, transferari			27.000	28.000	27.394	27.394	27.394	27.394	17.491
	20	06	01		Deplasari interne, detasari, transferari			27.000	28.000	27.394	27.394	27.394	27.394	17.491

Capi- tol	Sub- cap- itol	Pa- ra- graf	Gr- pa / Titlu	Al- ne- at	Denumire indicator	Credite de angajament		Credite bugetare		Angajamente legale	Plati efectuate	Angajamente legale de platit	Cheltuieli efective	
						1 initiale	2 definitive	3 initiale	4 definitive					
B						1	2	3	4	5	6	7	8-6-7	9
A														
	20	11			Carti, publicatii si materiale documentare			3.000	500					
	20	13			Pregatine profesionala			65.000	51.000	34.691	34.691			34.691
	20	14			Protectia muncii			24.000	21.000	20.464	20.464			20.464
	20	30			Alte cheltuieli			159.800	174.300	173.394	173.394			135.579
	20	30			Alte cheltuieli cu bunuri si servicii			159.800	174.300	173.394	173.394			135.579
	51				TITLUL VI TRANSFERURI INTRE UNITATI ALE ADMINISTRATIEI PUBLICE									
	51	01			Transferuri curente			1.975.200	1.975.200	1.478.474	1.478.474			1.478.474
	51	01	60		Transferuri din bugetul judetului pentru clasele de invatamant special organizate in cadrul unitatilor de invatamant in masa			1.975.200	1.975.200	1.478.474	1.478.474			1.478.474
	57				TITLUL VIII ASISTENTA SOCIALA									
	57	02			Ajutoare sociale			6.568.000	3.425.000	3.366.675	3.366.675			3.366.675
	57	02	01		Ajutoare sociale in numerar			6.568.000	3.425.000	3.366.675	3.366.675			3.366.675
	57	02	02		Ajutoare sociale in natura			380.000	382.000	324.371	324.371			324.371
	59				TITLUL XI ALTE CHELTUIELI			6.188.000	3.043.000	3.042.304	3.042.304			3.042.304
	59	01			Burse			1.225.000	1.225.000	912.720	912.720			1.015.520
	61				Titlul XIII PROIECTE CU FINANTARE DIN SUMELE AFERENTE COMPONENTEI DE IMPRUMUT A PNRR			1.225.000	1.225.000	912.720	912.720			1.015.520
	61	01			Fonduri din imprumut rambursabil		37.565.000		37.565.000					
	61	03			Sume aferente TVA		31.567.000		31.567.000					
	70				CHELTUIELI DE CAPITAL									
	71				TITLUL XV ACTIVE NEFINANCIARE									
	71	01			Active fixe			70.000	70.000	54.728	54.728			75.589
	71	01	02		Masini, echipamente si mijloace de			70.000	70.000	54.728	54.728			75.589
	71	01	02					70.000	70.000	54.728	54.728			75.589

Capi- tol	Sub- gra- pa / Titlu col	Ar- ti- col	Denumire indicator	Credite de angajament		Credite bugetare		Angajamente bugetare	Angajamente legale	Plati efectuate	Angajamente legale de platit	Cheltuieli efective
				initiale	definitive	initiale	definitive					
A			B				5	6	7	8=6-7	9	
			transport									75.589
	71	01	03		70.000	70.000	54.728	54.728	54.728			
			Mobilier, aparatura birouica si alte active corporale									
6602		01			25.575.690	30.285.190	25.556.946	25.556.946	25.556.946			12.672.412
		20			22.140.190	29.333.190	24.926.647	24.926.647	24.926.647			11.271.677
		20	02			3.500	3.500	3.500	3.500	3.500		3.500
		51				3.500	3.500	3.500	3.500	3.500		3.500
			REPARATI CURENTE									
			TITLUL VI TRANSFERURI IN TRE UNITATI ALE ADMINISTRATIEI PUBLICE									
		51	01			8.200.000	9.474.383	9.474.383	9.474.383	9.474.383		9.474.383
		51	01			4.775.000	5.914.350	5.637.177	5.637.177	5.637.177		5.637.177
		51	01	46								
			Transferuri curente									
			Transferuri din bugetele locale pentru finantarea cheltuielilor curente din domeniul sanatatii			4.775.000	5.914.350	5.637.177	5.637.177	5.637.177		5.637.177
			Transferuri de capital			3.425.000	4.970.000	3.837.206	3.837.206	3.837.206		3.837.206
		51	02									
		51	02	28								
			Transferuri din bugetele locale pentru finantarea cheltuielilor de capital din domeniul sanatatii									
		55				3.425.000	4.970.000	3.837.206	3.837.206	3.837.206		3.837.206
		55	01			1.781.500	1.781.500	1.781.163	1.781.163	1.781.163		1.781.163
		55	01	18		1.781.500	1.781.500	1.781.163	1.781.163	1.781.163		1.781.163
		55	01	42		1.676.000	1.676.000	1.675.663	1.675.663	1.675.663		1.675.663
			Alte transferuri curente interne									
			Transferuri din bugetul local catre asociatiile de dezvoltare intercomuni- tare			105.500	105.500	105.500	105.500	105.500		105.500
		58										
			TITLUL X PROIECTE CU FINANTARE DIN FONDURI EXTERNE NERAMBURSABILE									
			CADRULUI FINANCIAR 2014-2020									
		58	01			19.348.190	19.948.190	13.667.601	13.667.601	13.667.601		12.631
			Programe din Fondul European de Dezvoltare Regionala (FEDR)									
						19.348.190	19.948.190	13.667.601	13.667.601	13.667.601		12.631

Capi- tot	Sub- capitol	Pa- ra- graf	Gru- pa / Titlu	Ar- ti- col	Ali- ne- at	Denumire indicator	Credite de angajament		Credite bugetare		Angajamente legale	Plati efectuate	Angajamente legale de platit	Cheltuieli efective	
							1 initiale	2 definitive	3 initiale	4 definitive					
			A			B	1	2	3	4	5	6	7	8=6-7	9
	58					TITLUL X PROIECTE CU FINANTARE DIN FONDURI EXTERNE NERAMBURSABILE CADRULUI FINANCIAR 2014-2020		36.957.340	36.957.340	36.957.340	11.579.793	11.579.793			150.585
	58	01				Programe din Fondul European de Dezvoltare Regionala (FEDR)		36.457.340	36.457.340	36.457.340	11.180.328	11.180.328			
	58	01	01			Finantarea nationala		5.537.250	5.537.250	5.537.250	1.675.492	1.675.492			
	58	01	02			Finantarea externa nerambursabila		30.920.090	30.920.090	30.920.090	9.504.836	9.504.836			
	58	31				Mecanismele financiare Spatiul Economic European si Norvegian 2014-2021		500.000	500.000	500.000	399.465	399.465			150.585
	58	31	01			Finantare nationala		500.000	500.000	500.000	399.465	399.465			150.585
	59					TITLUL XI ALTE CHELTUIELI		14.177.000	14.929.000	14.929.000	14.714.705	14.714.705			14.714.705
	59	08				Programe pentru tineret		100.000	100.000	100.000					
	59	11				Asociatii si fundatii		325.000	325.000	325.000	314.628	314.628			314.628
	59	12				Sustinerea culturilor		4.175.000	4.175.000	4.175.000	4.154.921	4.154.921			4.154.921
	59	15				Contributii la salarizarea personalului neclerical		9.577.000	10.329.000	10.329.000	10.245.156	10.245.156			10.245.156
	61					Titlul XIII PROIECTE CU FINANTARE DIN SUMELE AFERENTE COMPONENTEI DE IMPRUMUT A PNRR		6.829.150	6.870.800	6.829.150	160.650	160.650			
	61	01				Fonduri din imprumut rambursabil		5.736.480	5.736.480	5.736.480	135.000	135.000			
	61	02				Finantare publica nationala			41.650						
	61	03				Sume aferente TVA		1.092.670	1.092.670	1.092.670	25.650	25.650			23.050
	70					CHELTUIELI DE CAPITAL		1.997.150	1.997.150	1.997.150	1.139.792	1.139.792			23.050
	71					TITLUL XV ACTIVE NEFINANCIARE		1.997.150	1.997.150	1.997.150	1.139.792	1.139.792			23.050
	71	01				Active fixe		1.997.150	1.997.150	1.997.150	1.139.792	1.139.792			23.050
	71	01	01			Constructii		1.085.400	1.085.400	1.085.400	882.992	882.992			
	71	01	30			Alte active fixe (inclusiv reparatii capitale)		911.750	911.750	911.750	256.800	256.800			23.050


Capi- tol	Sub- capi- tol	Pa- ra- graf	Ar- ti- col	Al- ne- at	Denumire indicator	Credite de angajament		Credite bugetare		Angajamente bugetare	Angajamente legale	Plati efectuate	Angajamente legale de platit	Cheltuieli efective
						1 initiale	2 definitive	3 initiale	4 definitive					
	A				B	1	2	3	4	5	6	7	8-6-7	9
					transport		487.900	593.000	487.900	396.981	396.981	396.981		383.624
	71	01	03		Mobilier, aparatura birouca si alte active corporale			439.000	537.050	465.100	465.100	465.100		105.363
	71	01	30		Alte active fixe (inclusiv reparatii capitale)		145.050		145.050	110.747	110.747	110.747		14.584
	84				PLATI EFECTUATE IN ANII PRECEDENTI SI RECUPERATE IN ANUL CURENT									
	85				Titlul XXI PLATI EFECTUATE IN ANII PRECEDENTI SI RECUPERATE IN ANUL CURENT									
	85	01	01		Plati efectuate in anii precedenti si recuperate in anul curent									
	85	01	01		Plati efectuate in anii precedenti si recuperate in anul curent (SF)									
	85	01	02		Plati efectuate in anii precedenti si recuperate in anul curent (SD)									
7000	02				Partea IV-a SERVICII SI DEZVOLTARE PUBLICA, LOCUINTE, MEDIU SI APE		12.314.990	13.667.930	18.853.750	8.757.676	8.757.676	8.757.676		6.329.553
7402					PROTECTIA MEDIULUI		12.314.990	13.667.930	18.853.750	8.757.676	8.757.676	8.757.676		6.329.553
	01				CHELTUIELI CURENTE		6.603.530	9.667.930	12.142.290	6.765.289	6.765.289	6.765.289		5.039.605
	20				TITLUL II BUNURI SI SERVICII			400.000	684.000	527.030	527.030	527.030		527.030
	20	01			Bunuri si servicii				284.000	283.078	283.078	283.078		283.078
	20	01	30		Alte bunuri si servicii pentru intretinere si functionare				284.000	283.078	283.078	283.078		283.078
	20	12			Consultanta si expertiza			75.000	75.000	22.500	22.500	22.500		22.500
	20	30			Alte cheltuieli			325.000	325.000	221.452	221.452	221.452		221.452
	20	30	30		Alte cheltuieli cu bunuri si servicii			325.000	325.000	221.452	221.452	221.452		221.452
	55				TITLUL VII ALTE TRANSFERURI			2.664.400	4.854.760	4.512.575	4.512.575	4.512.575		4.512.575

Capi- tol	Sub- capi- tol	Pa- tra- graf	Gr- pa / Titlu	Ar- ti- col	Ali- ne- at	Denumire indicator	Credite de angajament		Credite bugetare		Angajamente legale	Plati efectuate	Angajamente legale de platit	Cheltuieli efective		
							initiale	definitive	initiale	definitive						
A						B						6	7	8=6-7	9	
8000	02					finantare UE	1.000.000		1.000.000	1.000.000	1.000.000	1.000.000				
8002						Partea V-a ACTIUNI ECONOMICE ACTIUNI GENERALE ECONOMICE, SI DE MUNCA	271.258.370		325.597.370	232.479.743	232.479.743	232.479.743				44.823.491
	01					CHELTUIELI CURENTE	400.000		2.924.000	2.303.776	2.303.776	2.303.776				2.303.776
	55					TITLUL VII ALTE TRANSFERURI			2.524.000	2.303.776	2.303.776	2.303.776				2.303.776
	55	01				A. Transferuri interne			2.524.000	2.303.776	2.303.776	2.303.776				2.303.776
	55	01	12			Investitii ale regiilor autonome si societatilor comerciale cu capital de stat			2.524.000	2.303.776	2.303.776	2.303.776				2.303.776
	55	01	18			Alte transferuri curente interne	915.000		915.000	694.862	694.862	694.862				694.862
	55	01	42			Transferuri din bugetul local catre asociatiile de dezvoltare intercomuni- tate	400.000		400.000	40.000	40.000	40.000				40.000
	70					CHELTUIELI DE CAPITAL			1.569.000	1.569.914	1.568.914	1.568.914				1.568.914
	71					TITLUL XV ACTIVE NEFINANCIARE	400.000		400.000	400.000						
	71	01				Active fixe	400.000		400.000	400.000						
	71	01	01			Constructii	400.000		400.000	400.000						
8402						TRANSPORTURI	270.858.370		322.673.370	230.175.967	230.175.967	230.175.967				42.519.715
	01					CHELTUIELI CURENTE	246.996.770		288.811.770	213.268.816	213.268.816	213.268.816				42.360.149
	20					TITLUL II BUNURI SI SERVICII			41.800.000	41.771.958	41.771.958	41.771.958				41.771.958
	20	02				Reparatii curente			41.800.000	41.771.958	41.771.958	41.771.958				41.771.958
	55					TITLUL VII ALTE TRANSFERURI			15.000	15.000	15.000	15.000				15.000
	55	01				A. Transferuri interne			15.000	15.000	15.000	15.000				15.000
	55	01	42			Transferuri din bugetul local catre asociatiile de dezvoltare intercomuni- tate			15.000	15.000	15.000	15.000				15.000
	58					TITLUL X PROIECTE CU FINANTARE DIN			15.000	15.000	15.000	15.000				15.000

Capi- tol	Sub- capi- tol	Pa- ra- gra- f	Gru- pa / Titlu	Ar- ti- col	Ali- ne- at	Denumire indicator	Credite de angajament		Credite bugetare		Angajamente legale	Plati efectuate	Angajamente legale de platit	Cheltuieli efective			
							initiale	definitive	initiale	definitive							
A							1	2	3	4	5	6	7	8=6-7	9		
B																	
FONDURI EXTERNE NERAMBURSABILE																	
CADRULUI FINANCIAR 2014-2020								246.996.770	197.278.560	246.996.770	171.481.858	171.481.858	171.481.858	171.481.858	473.191		
Programe din Fondul European de Dezvoltare Regionala (FEDR)																	
58	01					Finantarea nationala	246.996.770	197.278.560	246.996.770	171.481.858	171.481.858	171.481.858	171.481.858	473.191			
58	01	01				Finantarea externa nerambursabila	38.218.890	30.652.890	38.218.890	26.358.389	26.358.389	26.358.389	26.358.389	473.191			
58	01	02				Cheltuieli neeligibile	207.509.310	165.870.600	207.509.310	145.029.062	145.029.062	145.029.062	145.029.062	473.191			
58	01	03					1.268.570	755.070	1.268.570	94.407	94.407	94.407	94.407	473.191			
70						CHELTUIELI DE CAPITAL	23.861.600	4.040.600	23.861.600	7.436.934	7.436.934	7.436.934	7.436.934	259.566			
71						TITLUL XV ACTIVE NEFINANCIARE	23.861.600	4.040.600	23.861.600	7.436.934	7.436.934	7.436.934	7.436.934	259.566			
71	01					Active fixe	23.861.600	4.040.600	23.861.600	7.436.934	7.436.934	7.436.934	7.436.934	259.566			
71	01	01				Constructii	22.959.600	3.228.600	22.959.600	7.160.691	7.160.691	7.160.691	7.160.691	259.566			
71	01	02				Masini, echipamente si mijloace de transport								190.070			
71	01	30				Alte active fixe (inclusiv reparatii capitale)	902.000	812.000	902.000	276.243	276.243	276.243	276.243	69.496			
79						OPERATIUNI FINANCIARE											
81						TITLUL XIX RAMBURSARI DE CREDITE											
81	02					Rambursari de credite interne											
81	02	05				Rambursari de credite aferente datorici publice interne locale											

Conducatorul institutiei,

Conducatorul compartimentului financiar-contabil



JUDETUL HUNEDOARA

CONTUL DE EXECUTIE AL IMPRUMUTURILOR INTERNE
31.12.2023

Capi- tol	Sub- capi- tol	Pa- ra- gra- ful graf	Gru- pa / Titlu col	Ali- ne- at	Denumire indicator	Credite de angajament			Credite bugetare		Angajamente legale	Plati efectuate	Angajamente legale de platit	Cheltuieli efective	
						1 initiale	2 definitive	3 initiale	4 definitive	5 Angajamente bugetare					6 Angajamente legale
5007					B										
					CREDITE INTERNE										
6607					SANATATE										
	06				Servicii medicale in unitati sanitare cu paturi	52.565.050	15.018.340	36.744.980	15.018.340	28.932.731	11.572.789	28.932.731	11.572.789		
		01			Spitale generale	6.230.000	6.230.000	4.000.000	6.230.000	5.508.167	5.508.167	5.508.167	5.508.167		
		50			Alte cheltuieli in domeniul sanatatii	8.788.340	8.788.340	4.000.000	8.788.340	6.064.622	6.064.622	6.064.622	6.064.622		
		50			Alte institutii si actiuni sanitare	8.788.340	8.788.340	4.000.000	8.788.340	6.064.622	6.064.622	6.064.622	6.064.622		
6707					CULTURA, RECREERE SI RELIGIE	5.040.660	5.040.660	1.682.660	5.040.660	1.284.430	1.284.430	1.284.430	1.284.430		
	03				Servicii culturale	5.040.660	5.040.660	1.682.660	5.040.660	1.284.430	1.284.430	1.284.430	1.284.430		
		03			Muzee	3.679.290	3.679.290	1.682.660	3.679.290	1.284.430	1.284.430	1.284.430	1.284.430		
		12			Consolidarea si restaurarea monumentelor istorice	1.361.370	1.361.370	750.500	1.361.370	750.460	750.460	750.460	750.460		
7407					PROTECTIA MEDIULUI	750.500	750.500	750.500	750.500	750.500	750.500	750.500	750.500		
	06				Canalizarea si tratarea apelor reziduale	750.500	750.500	750.500	750.500	750.500	750.500	750.500	750.500		
8407					TRANSPORTURI	31.755.550	31.755.550	30.311.820	31.755.550	15.325.052	15.325.052	15.325.052	15.325.052		
		03			Transport rutier	31.755.550	31.755.550	30.311.820	31.755.550	15.325.052	15.325.052	15.325.052	15.325.052		
		01			Drumuri si poduri	19.214.030	19.214.030	23.412.170	19.214.030	15.325.052	15.325.052	15.325.052	15.325.052		
		02			Transport in comun	12.541.520	12.541.520	6.899.650	12.541.520	15.325.052	15.325.052	15.325.052	15.325.052		

JUDETUL HUNEDOARA

DETALIEREA CHELTUIELILOR
- imprumuturi interne -
31.12.2023

Capi- tol	Sub- gra- ful	Pa- ra- graf	Ar- ti- col	Al- ne- at	Denumire indicator	Credite de angajament			Credite bugetare		Angajamente legale	Plati efectuate	Angajamente legale de platit	Cheltuieli efective
						1 initiale	2 definitive	3 initiale	4 definitive	5 bugetare				
5007					B	1	2	3	4	5	6	7	8-6-7	9
	01				CREDITE INTERNE	32.565.050	32.565.050	36.744.980	52.565.050	28.932.731	28.932.731	28.932.731		
	58				CHELTUIELI CURENTE	27.646.660	27.646.660	12.582.310	27.646.660	7.349.052	7.349.052	7.349.052		
					TITLUL X PROIECTE CU FINANTARE DIN FONDURI EXTERNE NERAMBURSABILE									
	58	01			CADRULUI FINANCIAR 2014-2020	27.646.660	27.646.660	12.582.310	27.646.660	7.349.052	7.349.052	7.349.052		
					Programe din Fondul European de Dezvoltare Regionala (FEDR)									
	58	01	01		Finantarea nationala	26.285.290	26.285.290	12.582.310	26.285.290	7.349.052	7.349.052	7.349.052		
	58	01	03		Cheltuieli neeligibile	13.817.660	13.817.660		13.817.660					
	58	31			Mecanismele financiare Spatiul Economic European si Norvegian 2014-2021	1.361.370	1.361.370		1.361.370					
	58	31	01		Finantare nationala	1.361.370	1.361.370		1.361.370					
	70				CHELTUIELI DE CAPITAL	24.918.390	24.918.390	24.162.670	24.918.390	21.583.679	21.583.679	21.583.679		
	71				TITLUL XV ACTIVE NEFINANCIARE	24.918.390	24.918.390	24.162.670	24.918.390	21.583.679	21.583.679	21.583.679		
	71	01			Active fixe	24.918.390	24.918.390	24.162.670	24.918.390	21.583.679	21.583.679	21.583.679		
	71	01	01		Constructii	24.918.390	24.918.390	24.162.670	24.918.390	21.583.679	21.583.679	21.583.679		
					SANATATE	15.018.340	15.018.340	4.000.000	15.018.340	11.572.789	11.572.789	11.572.789		
6607	01				CHELTUIELI CURENTE	8.788.340	8.788.340	4.000.000	8.788.340	6.064.622	6.064.622	6.064.622		
	58				TITLUL X PROIECTE CU FINANTARE DIN FONDURI EXTERNE NERAMBURSABILE									
	58	01			CADRULUI FINANCIAR 2014-2020	8.788.340	8.788.340	4.000.000	8.788.340	6.064.622	6.064.622	6.064.622		
					Programe din Fondul European de Dezvoltare Regionala (FEDR)									
	58	01	03		Cheltuieli neeligibile	8.788.340	8.788.340	4.000.000	8.788.340	6.064.622	6.064.622	6.064.622		
	70				CHELTUIELI DE CAPITAL	6.230.000	6.230.000		6.230.000	5.508.167	5.508.167	5.508.167		
	71				TITLUL XV ACTIVE NEFINANCIARE	6.230.000	6.230.000		6.230.000	5.508.167	5.508.167	5.508.167		
	71	01			Active fixe	6.230.000	6.230.000		6.230.000	5.508.167	5.508.167	5.508.167		
	71	01	01		Constructii	6.230.000	6.230.000		6.230.000	5.508.167	5.508.167	5.508.167		

Capi- tol	Sub- capi- tol	Pa- ra- graf	Ar- ti- col	Ali- ne- at	Denumire indicator	Credite de angajament		Credite bugetare		Angajamente bugetare	Angajamente legale	Plati efectuate	Angajamente legale de platit	Cheltuieli efective
						1 initiale	2 definitive	3 initiale	4 definitive					
6707					B	1	2	3	4	5	6	7	8-6-7	9
	01				CULTURA, RECREERE SI RELIGIE	5.040.660	5.040.660	1.682.660	5.040.660	1.284.430	1.284.430	1.284.430	1.284.430	
	58				CHELTUIELI CURENTE	5.040.660	5.040.660	1.682.660	5.040.660	1.284.430	1.284.430	1.284.430	1.284.430	
	58	01			TITLUL X PROIECTE CU FINANTARE DIN FONDURI EXTERNE NERAMBURSABILE	5.040.660	5.040.660	1.682.660	5.040.660	1.284.430	1.284.430	1.284.430	1.284.430	
	58	01			CADRULUI FINANCIAR 2014-2020	5.040.660	5.040.660	1.682.660	5.040.660	1.284.430	1.284.430	1.284.430	1.284.430	
	58	01			Programe din Fondul European de Dezvoltare Regionala (FEDR)	3.679.290	3.679.290	1.682.660	3.679.290	1.284.430	1.284.430	1.284.430	1.284.430	
	58	01	03		Cheltuieli neeligibile	3.679.290	3.679.290	1.682.660	3.679.290	1.284.430	1.284.430	1.284.430	1.284.430	
	58	31			Mecanismele financiare Spatiul Economic European si Norvegian 2014-2021	1.361.370	1.361.370	1.361.370	1.361.370	750.500	750.500	750.500	750.500	
	58	31	01		Finantare nationala	1.361.370	1.361.370	1.361.370	1.361.370	750.500	750.500	750.500	750.500	
7407					PROTECTIA MEDIULUI	750.500	750.500	750.500	750.500	750.460	750.460	750.460	750.460	
	70				CHELTUIELI DE CAPITAL	750.500	750.500	750.500	750.500	750.460	750.460	750.460	750.460	
	71				TITLUL XV ACTIVE NEFINANCIARE	750.500	750.500	750.500	750.500	750.460	750.460	750.460	750.460	
	71	01			Active fixe	750.500	750.500	750.500	750.500	750.460	750.460	750.460	750.460	
	71	01	01		Constructii	750.500	750.500	750.500	750.500	750.460	750.460	750.460	750.460	
8407					TRANSPORTURI	31.755.550	31.755.550	30.311.820	31.755.550	15.325.052	15.325.052	15.325.052	15.325.052	
	01				CHELTUIELI CURENTE	13.817.660	13.817.660	6.899.650	13.817.660					
	58				TITLUL X PROIECTE CU FINANTARE DIN FONDURI EXTERNE NERAMBURSABILE	13.817.660	13.817.660	6.899.650	13.817.660					
	58	01			CADRULUI FINANCIAR 2014-2020	13.817.660	13.817.660	6.899.650	13.817.660					
	58	01			Programe din Fondul European de Dezvoltare Regionala (FEDR)	13.817.660	13.817.660	6.899.650	13.817.660					
	58	01			Finantarea nationala	13.817.660	13.817.660	6.899.650	13.817.660					
	58	01	03		Cheltuieli neeligibile	17.937.890	17.937.890	23.412.170	17.937.890	15.325.052	15.325.052	15.325.052	15.325.052	
	70				CHELTUIELI DE CAPITAL	17.937.890	17.937.890	23.412.170	17.937.890	15.325.052	15.325.052	15.325.052	15.325.052	
	71				TITLUL XV ACTIVE NEFINANCIARE	17.937.890	17.937.890	23.412.170	17.937.890	15.325.052	15.325.052	15.325.052	15.325.052	
	71	01			Active fixe	17.937.890	17.937.890	23.412.170	17.937.890	15.325.052	15.325.052	15.325.052	15.325.052	

Capi- tol	Sub- capi- tol	Pa- ra- graf	Gru- pa / Titlu	Ar- ti- col	Ali- ne- at	Denumire indicator	Credite de angajament		Credite bugetare		Angajamente bugetare	Angajamente legale	Plati efectuate	Angajamente legale de platit	Cheltuieli efective
							initiale	definitive	initiale	definitive					
			A			B	1	2	3	4	5	6	7	8=6-7	9
			71	01	01	Constructii		17.937.890	23.412.170	17.937.890	15.325.052	15.325.052	15.325.052		

Conducatorul institutiei,

Conducatorul compartimentului
financiar-contabil

CONTUL DE EXECUTIE AL FONDURILOR EXTERNE NERAMBURSABILE-VENTURI
31.12.2023

Pag. 1 -lei-

Capi-Sub- tol capi- tol	Pa- ra- gra- ful	Gru- pa/ ti- tul	Ali- ne- at	Denumire indicator	Prevederi bugetare initiale	Prevederi bugetare definitive	Drepturi constatate			Incasari realizate	Stingeri pe alte cai decat incasari	Drepturi constatate de incasat
							Total, din care:	din anii precedenti	din anul curent			
A				B	1	2	3=4+5	4	5	6	7	8=3-6-7
0001	08			TOTAL VENITURI-NERAMBURSABILE	4.900.000	4.900.000	4.900.000		4.900.000	4.900.000		
4808				SUME PRIMITE DE LA UE/ALTI DONATORI IN CONTUL PLATILOR EFECTUATE SI AFERENTE CADRULUI FINANCIAR 2014-2020	4.900.000	4.900.000	4.900.000		4.900.000	4.900.000		
31				Mecanismele financiare Spatiul Economic European si Norwegian 2014-2021	4.900.000	4.900.000	4.900.000		4.900.000	4.900.000		
				Prctfinantare	4.900.000	4.900.000	4.900.000		4.900.000	4.900.000		

JUDETUL HUNEDOARA

CONTUL DE EXECUTIE AL FONDURILOR EXTERNE NERAMBURSABILE-CHELTUIELI
31.12.2023

Capi- tol	Sub- capi- tol	Pa- ra- graf	Gru- pa / Titlu	Ar- ti- col	Ali- ne- at	Denumire indicator	Credite de angajament		Credite bugetare		Angajamente bugetare	Angajamente legale	Plati efectuate	Angajamente legale de platit	Pag. 1 - lei-
							initiale	definitive	initiale	definitive					
						I	2	3	4	5	6	7	8=6-7	9	
A						B									
5008						FONDURI EXTERNE NERAMBURSABILE	5.807.850	5.807.850	907.850	5.807.850	2.434.879	2.434.879	2.434.879		
6708						CULTURA, RECREERE SI RELIGIE	5.807.850	5.807.850	907.850	5.807.850	2.434.879	2.434.879	2.434.879		
	03					Servicii culturale	5.807.850	5.807.850	907.850	5.807.850	2.434.879	2.434.879	2.434.879		
		12				Consolidarea si restaurarea monumentelor istorice	5.807.850	5.807.850	907.850	5.807.850	2.434.879	2.434.879	2.434.879		

JUDETUL HUNEDOARA

DETALIEREA CHELTUIELILOR
- fonduri externe nerambursabile -
31.12.2023

Pag. 2 - lei-

Capi- tol	Sub- cap- itol	Pa- ra- graf	Gr- pa / Titlu col	Al- ne- at	Denumire indicator	Credite de angajament		Credite bugetare		Angajamente legale	Plati efectuate	Angajamente legale de platit	Cheltuieli efective	
						initiale	definitive	initiale	definitive					
5008					B	1	2	3	4	5	6	7	8-6-7	9
			01		FONDURI EXTERNE NERAMBURSABILE		5.807.850	907.850	5.807.850	2.434.879	2.434.879	2.434.879		
			58		CHELTUIELI CURENTE		5.807.850	907.850	5.807.850	2.434.879	2.434.879	2.434.879		
					TITLUL X PROIECTE CU FINANTARE DIN									
					FONDURI EXTERNE NERAMBURSABILE									
			58	31	CADRULUI FINANCIAR 2014-2020		5.807.850	907.850	5.807.850	2.434.879	2.434.879	2.434.879		
					Mecanismele financiare Spatiul Economic									
					European si Norvegian 2014-2021		5.807.850	907.850	5.807.850	2.434.879	2.434.879	2.434.879		
			58	31	02	Finantare externa nerambursabila		5.807.850	907.850	5.807.850	2.434.879	2.434.879		
					CULTURA, RECREERE SI RELIGIE		5.807.850	907.850	5.807.850	2.434.879	2.434.879	2.434.879		
6708			01		CHELTUIELI CURENTE		5.807.850	907.850	5.807.850	2.434.879	2.434.879	2.434.879		
			58		TITLUL X PROIECTE CU FINANTARE DIN									
					FONDURI EXTERNE NERAMBURSABILE									
					CADRULUI FINANCIAR 2014-2020		5.807.850	907.850	5.807.850	2.434.879	2.434.879	2.434.879		
					Mecanismele financiare Spatiul Economic									
					European si Norvegian 2014-2021		5.807.850	907.850	5.807.850	2.434.879	2.434.879	2.434.879		
			58	31	02	Finantare externa nerambursabila		5.807.850	907.850	5.807.850	2.434.879	2.434.879		

Conducatorul institutiei,



Conducatorul compartimentului
financiar-contabil

Capi- tol	Sub- pa- ra- graf	Pa- ra- gra- ful	Ar- ti- col	Ali- ne- at	Denumire indicator	Prevederi bugetare initiale	Prevederi bugetare definitive	Drepturi constatate			Incasari realizate	Stingeri pe alte cai decat incasari	Drepturi constatate de incasat
								Total, din care:	din anii precedenti	din anul curent			
A					B	1	2	3=4+5	4	5	6	7	8=3-6-7
3410	50				ELIBERARI PERMISE Alte venituri din taxe administrative, eliberari permise	125.000	125.000	105.380	105.380	105.380	105.380		
3510	50				AMENZI, PENALITATI SI CONFISCARI Alte amenzi, penalitati si confiscari	4.000	4.000	3.331	2.089	1.242	105.380	10	3.321
3610	50				DIVERSE VENITURI Alte venituri	100.100	100.100	302.210	202.895	99.315	99.740	10	3.321
3710					TRANSFERURI VOLUNTARE, ALTELE DECAT SUBVENTIILE	100.100	100.100	302.210	202.895	99.315	99.740		202.470
01					Donatii si sponsorizari	24.000	61.800	61.800	748.139	-686.339	61.800		
50					Alte transferuri voluntare	24.000	61.800	61.800	748.139	-748.139	61.800		
4100	10				IV. SUBVENTII	146.007.000	149.527.350	132.530.136		132.530.136	132.530.136		
4310					SUBVENTII DE LA ALTE ADMINISTRATII	146.007.000	149.527.350	132.530.136		132.530.136	132.530.136		
09					Subventii pentru institutii publice	34.311.200	35.147.200	32.127.638		32.127.638	32.127.638		
10					Subventii din bugetele locale pentru finantarea cheltuielilor curente din domeniul sanatatii		5.914.350	5.637.177		5.637.177	5.637.177		
14					Subventii din bugetele locale pentru finantarea cheltuielilor de capital din domeniul sanatatii		2.151.000	1.470.205		1.470.205	1.470.205		
16					Sume din bugetul de stat catre bugetele locale pentru finantarea investitiilor in sanatate	3.425.000	2.819.000	2.367.000		2.367.000	2.367.000		
					Sume din bugetul de stat catre bugetele locale pentru finantarea reparatiilor capitale in sanatate		2.819.000	2.367.000		2.367.000	2.367.000		

Capi-Sub- capitol	Pa- ra- gra- ful	Gru- pa / titlu	Ali- ne- at	Denumire indicator	Prevederi bugetare initiale	Prevederi bugetare definitive	Drepturi constatate			Incasari realizate	Stingeri pe alte cai decat incasari	Drepturi constatate de incasat
							Total, din care:	din anii precedenti	din anul curent			
A				B	1	2	3=4+5	4	5	6	7	8=3-6-7
4310	19			Subventii pentru institutii publice	479.800	479.800	473.262		473.262	473.262		
	33			Subventii din bugetul Fondului national unic de asigurari sociale de sanatate pentru acoperirea cresterilor salariale	103.016.000	103.016.000	90.454.854		90.454.854	90.454.854		
4610				ALTE SUME PRIMITE DE LA UE		246.060	246.065		246.065	246.065		
				Alte sume primite din fonduri de la Uniunea Europeana pentru programele operationale finantate din cadrul financiar 2014-2020		246.060	246.065		246.065	246.065		

JUDETUL HUNEDOARA

CONTUL DE EXECUTIE AL INSTITUTIILOR PUBLICE FINANTATE
DIN VENITURI PROPRII SI SUBVENTII DIN BUGETUL LOCAL - CHELTUIELI
31.12.2023

Capi- tol	Sub- capi- tol	Pa- ra- gra- ful	Ar- ti- col	Ali- ne- at	Denumire indicator	Credite de angajament		Credite bugetare		Angajamente bugetare	Angajamente legale	Plati efectuate	Angajamente legale de platit	Cheltuieli efective
						1	2	3	4					
					B									
					A									
5010					TOTAL CHELTUIELI DIN VENITURI PROPRII									
					SI SUBVENTII									
5410					ALTE SERVICII PUBLICE GENERALE	8.056.720	336.787.910	359.008.050	285.487.269	285.487.269	285.487.269	285.487.269		293.801.649
	10				Servicii publice comunitare de evidenta a persoanelor	45.000	3.876.000	4.027.000	3.785.742	3.785.742	3.785.742	3.785.742		3.633.978
	50				Alte servicii publice generale	45.000	2.916.000	3.067.000	2.995.545	2.995.545	2.995.545	2.995.545		3.013.507
6610					SANATATE		960.000	960.000	790.197	790.197	790.197	790.197		620.471
	06				Servicii medicale in unitati sanitare cu paturi	7.576.920	299.642.910	320.997.050	250.473.621	250.473.621	250.473.621	250.473.621		258.918.467
					Spitale generale	7.576.920	299.642.910	320.997.050	250.473.621	250.473.621	250.473.621	250.473.621		258.918.467
6710					CULTURA, RECREERE SI RELIGIE	434.800	33.269.000	33.984.000	31.227.906	31.227.906	31.227.906	31.227.906		31.249.204
	03				Servicii culturale	308.800	20.150.000	20.620.000	18.761.078	18.761.078	18.761.078	18.761.078		19.111.981
					Muzee		9.800.000	9.800.000	8.999.135	8.999.135	8.999.135	8.999.135		9.381.994
					Institutii publice de spectacole si concerte		10.350.000	10.820.000	9.761.943	9.761.943	9.761.943	9.761.943		9.729.987
	50				Alte servicii in domeniile culturii, recreerii si religiei	308.800								
						126.000	13.119.000	13.364.000	12.466.828	12.466.828	12.466.828	12.466.828		12.137.223

JUDETUL HUNEDOARA

DETALIEREA CHELTUIELILOR
INSTITUTII PUBLICE FINANTATE DIN VENITURI PROPRII
SI SUBVENTII DIN BUGETUL LOCAL
31.12.2023

Capi- tol	Sub- pa- ra- graf	Ar- ti- col	Denumire indicator	Credite de angajament		Credite bugetare		5	6	7	Angajamente legale de platit	Cheltuieli efective
				1	2	3	4					
5010	A		B								8-6-7	9
			TOTAL CHELTUIELI DIN VENITURI PROPRII									
			SI SUBVENTII		8.056.720	336.787.910	359.008.050	285.487.269	285.487.269	285.487.269		293.801.649
	01		CHELTUIELI CURENTE			330.522.250	351.554.530	280.380.418	280.380.418	280.380.418		288.986.938
	10		TITLUL I CHELTUIELI DE PERSONAL			230.936.680	230.760.740	195.333.626	195.333.626	195.333.626		194.457.348
	10 01		Cheltuieli salariale in bani			220.882.020	220.797.760	187.076.374	187.076.374	187.076.374		186.099.282
	10 01 01		Salarii de baza			142.397.780	142.842.470	128.122.362	128.122.362	128.122.362		128.331.962
	10 01 05		Sporuri pentru conditii de munca			38.519.210	37.890.380	28.089.734	28.089.734	28.089.734		27.664.225
	10 01 06		Alte sporuri			15.060.200	15.313.100	11.672.466	11.672.466	11.672.466		12.250.399
	10 01 11		Fond aferent platii cu ora			13.188.980	13.188.980	10.976.255	10.976.255	10.976.255		11.341.276
	10 01 12		Indemnizatii platite unor persoane din afara unitatii			49.100	64.100	29.590	29.590	29.590		33.623
	10 01 13		Drepturi de delegare			184.000	162.200	81.588	81.588	81.588		87.734
	10 01 17		Indemnizatii de hrana			7.475.550	7.242.870	5.787.955	5.787.955	5.787.955		5.774.389
	10 01 30		Alte drepturi salariale in bani			4.007.200	4.093.660	2.316.424	2.316.424	2.316.424		715.674
	10 02		Cheltuieli salariale in natura			2.822.600	2.815.800	2.433.576	2.433.576	2.433.576		2.433.576
	10 02 06		Vouchere de vacanta			2.822.600	2.815.800	2.433.576	2.433.576	2.433.576		2.433.576
	10 03		Contributii			7.232.060	7.147.180	5.823.676	5.823.676	5.823.676		5.924.490
	10 03 01		Contributii de asigurari sociale de stat			2.174.000	2.121.000	1.707.232	1.707.232	1.707.232		1.750.805
	10 03 07		Contributia asiguratorie pentru munca			5.058.060	5.026.180	4.116.444	4.116.444	4.116.444		4.173.685
	20		TITLUL II BUNURI SI SERVICII			95.454.570	115.655.190	80.374.920	80.374.920	80.374.920		89.820.518
	20 01		Bunuri si servicii			27.903.870	31.356.710	22.880.221	22.880.221	22.880.221		24.482.854
	20 01 01		Furnituri de birou			653.000	802.000	584.338	584.338	584.338		623.318
	20 01 02		Materiale pentru curatenie			639.270	760.770	534.270	534.270	534.270		595.766
	20 01 03		Incalziri, iluminat si forta motrica			8.897.990	10.564.690	7.817.613	7.817.613	7.817.613		8.261.280
	20 01 04		Apa, canal si salubritate			1.840.000	2.710.200	2.101.435	2.101.435	2.101.435		2.506.257
	20 01 05		Carburanti si lubrifianti			368.500	413.280	282.309	282.309	282.309		274.683
	20 01 06		Piese de schimb			709.000	765.000	338.145	338.145	338.145		393.786

Capi-Sub-Para-gra-f / Titlu col at	Ar-ti- ne- col at	Denumire indicator	Credite de angajament		Angajamente bugetare	Angajamente legale	Plati efectuate	Angajamente legale de platit	Cheltuieli efective		
			initiale	definitive							
A		B	1	2	3	4	5	6	7	8=6-7	9
20 01 07		Transport	151.000		151.000	151.000	78.932	78.932	78.932		82.320
20 01 08		Posta, telecomunicatii, radio, tv, internet	470.000		470.000	469.000	371.510	371.510	371.510		395.504
20 01 09		Materiale si prestari de servicii cu caracter functional	5.203.930		5.203.930	5.914.530	4.368.885	4.368.885	4.368.885		4.525.553
20 01 30		Alte bunuri si servicii pentru intretinere si functionare	8.971.180		8.971.180	8.806.240	6.402.784	6.402.784	6.402.784		6.824.387
20 02		Reparatii curente	1.274.000		1.274.000	1.326.366	1.326.366	1.326.366	1.326.366		1.449.862
20 03		Hrana	4.801.760		4.801.760	5.393.960	4.090.464	4.090.464	4.090.464		4.436.843
20 03 01		Hrana pentru oameni	4.801.760		4.801.760	5.393.960	4.090.464	4.090.464	4.090.464		4.436.843
20 04		Medicamente si materiale sanitare	54.031.900		54.031.900	69.447.330	47.246.494	47.246.494	47.246.494		55.031.572
20 04 01		Medicamente	28.316.500		28.316.500	42.886.020	29.152.537	29.152.537	29.152.537		35.276.941
20 04 02		Materiale sanitare	12.397.000		12.397.000	13.073.910	9.298.257	9.298.257	9.298.257		10.474.580
20 04 03		Reactivi	12.171.400		12.171.400	12.246.400	8.037.181	8.037.181	8.037.181		8.374.384
20 04 04		Dezinfectanti	1.147.000		1.147.000	1.241.000	758.519	758.519	758.519		905.667
20 05		Bunuri de natura obiectelor de inventar	943.180		943.180	1.195.180	585.555	585.555	585.555		434.293
20 05 01		Uniforme si echipament	131.000		131.000	106.000	17.545	17.545	17.545		5.136
20 05 03		Lenjerie si accesorii de pat	124.000		124.000	109.000	3.894	3.894	3.894		17.171
20 05 30		Alte obiecte de inventar	688.180		688.180	980.180	564.116	564.116	564.116		411.986
20 06		Deplasari, detasari, transferari	347.000		347.000	285.900	129.834	129.834	129.834		139.383
20 06 01		Deplasari interne, detasari, transferari	182.000		182.000	196.900	83.348	83.348	83.348		92.882
20 06 02		Deplasari in strainatate	165.000		165.000	89.000	46.486	46.486	46.486		46.501
20 09		Materiale de laborator	80.000		80.000	80.000	31.805	31.805	31.805		33.069
20 11		Carti, publicatii si materiale documentare	285.000		285.000	283.000	273.809	273.809	273.809		2.634
20 12		Consultanta si expertiza	150.000		150.000	235.000	68.447	68.447	68.447		68.448
20 13		Pregatire profesionala	127.000		127.000	124.800	29.000	29.000	29.000		27.301
20 14		Protectia muncii	283.500		283.500	234.500	96.102	96.102	96.102		97.523

Capi- tol	Sub- capi- tol	Pa- ra- graf	Gru- pa / Titlu	Ar- ti- col	Ali- ne- at	Denumire indicator	Credite de angajament		Credite bugetare		Angajamente legale	Plati efectuate	Angajamente legale de platit	Cheltuieli efective	
							initiale	definitive	initiale	definitive					
A						B	1	2	3	4	5	6	7	8=6-7	9
						social-cultural			2.980.000	3.770.000	3.615.638	3.615.638	3.615.638	3.623.900	
	59	25				Sume aferente platii crantelor salariale				40.000		21.184	21.184	21.184	
	59	40				Sume aferente persoanelor cu handicap neincadrate			951.000	1.118.600	1.023.758	1.023.758	1.023.758	1.055.267	
	70					CHELTUIELI DE CAPITAL		8.056.720	6.265.660	8.056.720	5.828.232	5.828.232	5.828.232	4.814.711	
	71					TITLUL XV ACTIVE NEFINANCIARE		8.056.720	6.265.660	8.056.720	5.828.232	5.828.232	5.828.232	4.814.711	
	71	01				Active fixe		5.088.720	5.158.660	5.088.720	3.335.533	3.335.533	3.335.533	4.814.711	
	71	01	01			Constructii		94.000	94.000	94.000	73.667	73.667	73.667	2.520	
	71	01	02			Masini, echipamente si mijloace de transport		4.200.970	4.204.360	4.200.970	2.548.207	2.548.207	2.548.207	4.283.562	
	71	01	03			Mobilier, aparatura birou si alte active corporale		340.250	141.500	340.250	276.164	276.164	276.164	306.232	
	71	01	30			Alte active fixe (inclusiv reparatii capitale)		453.500	198.800	453.500	437.495	437.495	437.495	222.397	
	71	03				Reparatii capitale aferente activelor fixe		2.968.000		2.968.000	2.492.699	2.492.699	2.492.699		
	84					PLATI EFECTUATE IN ANII PRECEDENTI SI RECUPERATE IN ANUL CURENT				-603.200	-721.381	-721.381	-721.381		
	85					Titlul XXI PLATI EFECTUATE IN ANII PRECEDENTI SI RECUPERATE IN ANUL CURENT				-603.200	-721.381	-721.381	-721.381		
	85	01				Plati efectuate in anii precedenti si recuperate in anul curent				-603.200	-721.381	-721.381	-721.381		
	85	01	01			Plati efectuate in anii precedenti si recuperate in anul curent (SF)		45.000		-603.200	-721.381	-721.381	-721.381		
5410						ALTE SERVICII PUBLICE GENERALE CHELTUIELI CURENTE			3.876.000	4.027.000	3.785.742	3.785.742	3.785.742	3.633.978	
	01							3.831.000	3.982.000	3.744.193	3.744.193	3.744.193	3.744.193	3.581.703	

Capi- tol	Sub- pa- ra- graf	Pa- ra- ti- col	Ar- ti- col	Ali- ne- at	Denumire indicator	Credite de angajament		Credite bugetare		Angajamente legale	Plati efectuate	Angajamente legale de platit	Cheltuieli efective
						initiale	definitive	initiale	definitive				
A					B					6	7	8=6-7	9
						1	2	3	4	5			
	10				TITLUL I CHELTUIELI DE PERSONAL								
	10	01			Cheltuieli salariale in bani	2.650.600		2.650.600	2.801.600	2.800.707	2.800.707	2.800.707	2.809.727
	10	01	01		Salarii de baza	2.553.000		2.553.000	2.702.980	2.702.092	2.702.092	2.702.092	2.710.614
	10	01	05		Sporuri pentru conditii de munca	2.150.000		2.150.000	2.329.290	2.328.416	2.328.416	2.328.416	2.350.880
	10	01	13		Drepturi de delegare	260.000		260.000	251.470	251.468	251.468	251.468	251.621
	10	01	17		Indemnizatii de hrana	20.000		20.000	12.200	12.194	12.194	12.194	12.194
	10	01	30		Alte drepturi salariale in bani	108.000		108.000	95.020	95.014	95.014	95.014	95.919
	10	02			Cheltuieli salariale in natura	15.000		15.000	15.000	15.000	15.000	15.000	
	10	02	06		Vouchere de vacanta	40.600		40.600	39.800	39.800	39.800	39.800	39.800
	10	03			Contributii	40.600		40.600	39.800	39.800	39.800	39.800	39.800
	10	03	07		Contributia asiguratorie pentru munca	57.000		57.000	58.820	58.815	58.815	58.815	59.313
	20				TITLUL II BUNURI SI SERVICII	57.000		57.000	58.820	58.815	58.815	58.815	59.313
	20	01			Bunuri si servicii	1.180.400		1.180.400	1.180.400	943.486	943.486	943.486	771.976
	20	01	01		Furnituri de birou	286.500		286.500	246.000	176.872	176.872	176.872	161.950
	20	01	02		Materiale pentru curatenie	35.000		35.000	35.000	23.218	23.218	23.218	25.827
	20	01	03		Incalzit, iluminat si forta motrica	15.000		15.000	8.500	8.482	8.482	8.482	8.482
	20	01	04		Apa, canal si salubritate	32.000		32.000	32.000	18.916	18.916	18.916	18.916
	20	01	05		Carburanti si lubrifianti	7.000		7.000	7.000	5.312	5.312	5.312	5.312
	20	01	06		Piese de schimb	52.500		52.500	52.500	43.714	43.714	43.714	30.361
	20	01	08		Posta, telecomunicatii, radio, tv, internet	11.000		11.000	11.000	6.096	6.096	6.096	6.096
	20	01	09		Materiale si prestari de servicii cu caracter functional	16.000		16.000	16.000	13.695	13.695	13.695	13.695
	20	01	30		Alte bunuri si servicii pentru intretinere si functionare	33.000		33.000	24.000	13.532	13.532	13.532	11.361
	20	02			Reparatii curente	85.000		85.000	60.000	43.907	43.907	43.907	41.900
	20	05			Bunuri de natura obiectelor de inventar	10.000		10.000	10.000	818	818	818	818
	20	05	30		Alte obiecte de inventar	50.000		50.000	88.000	65.608	65.608	65.608	17.674
						50.000		50.000	88.000	65.608	65.608	65.608	17.674

Capi- tol	Sub- capi- tol	Pa- ra- gra- ful	Gru- pa / Titlu	Ar- ti- col	Ali- ne- at	Denumire indicator	Credite de angajament		Credite bugetare		Angajamente legale	Plati efectuate	Angajamente legale de platit	Cheltuieli efective
							initiale	definitive	initiale	definitive				
A						1		4		5	6	7	8-6-7	9
B														
10	01	12	Indemnizatii platite unor persoane din afara unitatii			49.100	64.100	29.590	29.590	29.590	29.590	29.590	8-6-7	33.623
10	01	13	Drepturi de delegare			22.000	22.000	1.021	1.021	1.021	1.021	1.021		761
10	01	17	Indemnizatii de hrana			6.395.350	6.270.350	4.877.937	4.877.937	4.877.937	4.877.937	4.877.937		4.871.440
10	01	30	Alte drepturi salariale in bani			3.941.200	4.014.560	2.275.672	2.275.672	2.275.672	2.275.672	2.275.672		692.058
10	02		Cheltuieli salariale in natura			2.415.000	2.415.000	2.061.767	2.061.767	2.061.767	2.061.767	2.061.767		2.061.767
10	02	06	Vouchere de vacanta			2.415.000	2.415.000	2.061.767	2.061.767	2.061.767	2.061.767	2.061.767		2.061.767
10	03		Contributii			6.710.360	6.657.360	5.359.281	5.359.281	5.359.281	5.359.281	5.359.281		5.464.161
10	03	01	Contributii de asigurari sociale de stat			2.174.000	2.121.000	1.707.232	1.707.232	1.707.232	1.707.232	1.707.232		1.750.805
10	03	07	Contributia asiguratorie pentru munca			4.536.360	4.536.360	3.652.049	3.652.049	3.652.049	3.652.049	3.652.049		3.713.356
20			TITLUL II BUNURI SI SERVICII			84.769.320	104.572.240	71.523.715	71.523.715	71.523.715	71.523.715	71.523.715		81.071.101
20	01		Bunuri si servicii			22.498.060	25.577.500	18.262.692	18.262.692	18.262.692	18.262.692	18.262.692		19.730.081
20	01	01	Furnituri de birou			513.000	668.000	507.043	507.043	507.043	507.043	507.043		539.770
20	01	02	Materiale pentru curatenie			559.000	701.000	500.914	500.914	500.914	500.914	500.914		557.563
20	01	03	Incalzit, iluminat si forta motrica			7.693.990	9.313.990	6.881.710	6.881.710	6.881.710	6.881.710	6.881.710		7.295.846
20	01	04	Apa, canal si salubritate			1.727.000	2.595.000	1.993.012	1.993.012	1.993.012	1.993.012	1.993.012		2.397.669
20	01	05	Carburanti si lubrifianti			167.000	217.780	118.607	118.607	118.607	118.607	118.607		124.853
20	01	06	Piese de schimb			628.000	698.000	298.939	298.939	298.939	298.939	298.939		348.314
20	01	07	Transport			121.000	121.000	64.174	64.174	64.174	64.174	64.174		67.562
20	01	08	Posta, telecomunicatii, radio, tv, internet			257.000	257.000	173.270	173.270	173.270	173.270	173.270		196.244
20	01	09	Materiale si prestari de servicii cu caracter functional			4.353.930	4.692.530	3.533.656	3.533.656	3.533.656	3.533.656	3.533.656		3.706.672
20	01	30	Alte bunuri si servicii pentru intretinere si functionare			6.478.140	6.313.200	4.191.367	4.191.367	4.191.367	4.191.367	4.191.367		4.495.588
20	02		Reparatii curente			299.000	845.150	542.399	542.399	542.399	542.399	542.399		528.549
20	03		Hrana			4.801.760	5.393.960	4.090.464	4.090.464	4.090.464	4.090.464	4.090.464		4.436.843

Capi- tol	Sub- capi- tol	Pa- ra- graf	Gru- pa / titlu	Ar- ti- col	Ali- ne- at	Denumire indicator	Credite de angajament		Credite bugetare		Angajamente legale	Plati efectuate	Angajamente legale de platit	Cheltuieli efective	
							initiale	definitive	initiale	definitive					
A						B	1	2	3	4	5	6	7	8=6-7	9
20	03	01				Hrana pentru oameni	4.801.760		4.801.760	5.393.960	4.090.464	4.090.464	4.090.464	4.436.843	
20	04					Medicamente si materiale sanitare	54.031.500		54.031.500	69.446.930	47.246.169	47.246.169	47.246.169	55.031.247	
20	04	01				Medicamente	28.316.500		28.316.500	42.886.020	29.152.537	29.152.537	29.152.537	35.276.941	
20	04	02				Materiale sanitare	12.397.000		12.397.000	13.073.910	9.298.257	9.298.257	9.298.257	10.474.580	
20	04	03				Reactivi	12.171.000		12.171.000	12.246.000	8.036.856	8.036.856	8.036.856	8.374.059	
20	04	04				Dezinfectanti	1.147.000		1.147.000	1.241.000	758.519	758.519	758.519	905.667	
20	05					Bunuri de natura obiectelor de inventar	626.000		626.000	842.000	315.578	315.578	315.578	247.021	
20	05	01				Uniforme si echipament	131.000		131.000	106.000	17.545	17.545	17.545	5.136	
20	05	03				Lenjerie si accesorii de pat	124.000		124.000	109.000	3.894	3.894	3.894	17.171	
20	05	30				Alte obiecte de inventar	371.000		371.000	627.000	294.139	294.139	294.139	224.714	
20	06					Deplasari, detasari, transferari	51.000		51.000	102.000	44.542	44.542	44.542	54.224	
20	06	01				Deplasari interne, detasari, transferari	51.000		51.000	102.000	44.542	44.542	44.542	54.224	
20	09					Materiale de laborator	80.000		80.000	80.000	31.805	31.805	31.805	33.069	
20	11					Carti, publicatii si materiale documentare	2.000		2.000	2.000					
20	12					Consultanta si expertiza	125.000		125.000	225.000	58.855	58.855	58.855	58.855	
20	13					Pregatire profesionala	97.000		97.000	104.800	22.376	22.376	22.376	20.677	
20	14					Protectia muncii	179.000		179.000	131.000	18.579	18.579	18.579	23.307	
20	25					Cheltuieli judiciare si extrajudiciare derivate din actiuni in reprezentarea intereselor statului, potrivit dispozitiilor legale	15.000		15.000	15.000	14.686	14.686	14.686	10.186	
20	30					Alte cheltuieli	1.964.000		1.964.000	1.806.900	875.570	875.570	875.570	897.042	
20	30	01				Reclama si publicitate	173.000		173.000	225.000	113.634	113.634	113.634	130.271	
20	30	02				Protocol si reprezentare	10.000		10.000	11.500	9.484	9.484	9.484	9.484	
20	30	03				Prime de asigurare non-viata	300.000		300.000	300.000	166.943	166.943	166.943	166.943	
20	30	04				Chirii	600.000		600.000	689.400	470.149	470.149	470.149	489.682	
20	30	09				Executarea silita a creantelor bugetare	44.000		44.000	44.000					

Capi- tol	Sub- capi- tol	Pa- ra- graf	Gru- pa / Titlu	Ar- ti- col	Ali- ne- at	Denumire indicator	Credite de angajament		Credite bugetare		Angajamente legale	Plati efectuate	Angajamente legale de platit	Cheltuieli efective
							1 initiale	2 definitive	3 initiale	4 definitive				
A						B								
	20	30	30			Alte cheltuieli cu bunuri si servicii								
	59					TITLUL XI ALTE CHELTUIELI			837.000	537.000	115.360	115.360	8=6-7	100.662
	59	17				Despagubiri civile			1.001.000	1.261.000	955.872	955.872		974.295
	59	25				Sume aferente platii crantelor salariale			200.000	210.000	11.292	11.292		1
	59	40				Sume aferente persoanelor cu handicap neincadrate				40.000	21.184	21.184		21.184
	70					CHELTUIELI DE CAPITAL		7.576.920	801.000	1.011.000	923.396	923.396		953.110
	71					TITLUL XV ACTIVE NEFINANCIARE		7.576.920	5.785.860	7.576.920	5.354.971	5.354.971		4.241.813
	71	01				Active fixe		4.608.920	5.785.860	7.576.920	5.354.971	5.354.971		4.241.813
	71	01	01			Constructii		94.000	4.678.860	4.608.920	2.862.272	2.862.272		4.241.813
	71	01	02			Masini, echipamente si mijloace de transport		3.870.970	794.000	94.000	73.667	73.667		3.943.175
	71	01	03			Mobilier, aparatura birou si alte active corporale		259.250	60.500	3.870.970	2.219.890	2.219.890		102.973
	71	01	30			Alte active fixe (inclusiv reparatii capitale)		384.700	130.000	384.700	368.724	368.724		195.665
	71	03				Reparatii capitale aferente activelor fixe		2.968.000	1.107.000	2.968.000	2.492.699	2.492.699		
	84					PLATI EFECTUATE IN ANII PRECEDENTI SI RECUPERATE IN ANUL CURENT			-603.200	-603.200	-655.708	-655.708		
	85					Titlul XXI PLATI EFECTUATE IN ANII PRECEDENTI SI RECUPERATE IN ANUL CURENT			-603.200	-603.200	-655.708	-655.708		
	85	01				Plati efectuate in anii precedenti si recuperate in anul curent			-603.200	-603.200	-655.708	-655.708		
	85	01	01			Plati efectuate in anii precedenti si recuperate in anul curent (SF)			-603.200	-603.200	-655.708	-655.708		

