



ROMÂNIA
JUDEȚUL HUNEDOARA
330025 – Deva, str. 1 Decembrie 1918, nr. 28, jud. Hunedoara
Tel. 0254 211 350; 0254 211 624; Fax 0254 230 030
E-mail: cjh@cjhunedoara.ro;
Website: www.cjhunedoara.ro

SITUAȚII FINANCIARE

31 decembrie 2013

20 FEB. 2014

3489

BILANT
31.12.2013

pag.: 1 - lei -

NR. 1563 / 18.02.2014

COD	DENUMIRE INDICATORI	SOLD LA INCEPUTUL PERIOADEI	SOLD LA SFARSITUL PERIOADEI
01003	1.Active fixe necorporale (ct.203+205+206+208+233-280-290-293*)	4.724.233	3.005.554
01004	2.Instalatii tehnice, mijloace de transport, animale, plantatii, mobilier, aparatura birotica si alte active corporale (ct.213+214+231-281-291-293*)	189.793.978	286.218.178
01005	3.Terenuri si cladiri (ct.211+212+231 -281-291-293*)	964.911.774	899.234.671
01007	5.Active financiare necurente (investitii pe termen lung) peste un an (ct.260+265 +2671+2672+2673+2675+2676+2678+2679-296) din care:	4.215.480	4.216.480
01008	Titluri de participare (ct.260-296)	4.205.480	4.206.480
01009	6.Creante necurente - sume ce urmeaza a fi incasate dupa o perioada mai mare de un an (ct.4112+4118+4282+4612-4912 - 4962) din care:	76.121	25.683
01010	Creante comerciale necurente - sume ce urmeaza a fi incasate dupa o perioada mai mare de un an (ct.4112+4118+4612- 4912-4962)	76.077	25.683
01015	7.TOTAL ACTIVE NECURENTE (rd.03+04+05+06 +07+09)	1.163.721.586	1.192.700.566
01019	1.Stocuri (ct.301+302+303+304+305+307+ 309+331+332+341+345+346+347+349+351+ 354+356+357+358+359+361+371+381+/-348 +/-378-391-392-393-394-395-396-397-398)	20.252.682	22.259.122
01021	Creante din operatiuni comerciale, avansuri si alte decontari (ct.232+234+409+4111+4118+413+418+425+ +4282+4611+473**+481+482+483-4911-4961 +5128) din care:	10.430.705	13.561.458
01022	Creante comerciale si avansuri (ct.232 +234+409+4111+4118+413+418+4611-4911- 4961)	10.413.739	13.503.722
01023	Creante bugetare (ct.431**+437**+4424+ 4428**+444**+446**+4482+461+463+464+ +465+4664+4665+4669+481**+482**-497) din care:	2.041.016	1.693.904
01025	Creante din operatiuni cu fonduri ex- terne nerambursabile si fonduri de la buget (ct.4501+4503+4505+4507+4511+ 4513+4515+4531+4541+4543+4545+4551+ 4553+4561+4563+4571+4572+4573+4581+ 4583+461+473**+474+476) din care:		176.082
01030	Total creante curente (rd.21+23+25+27)	12.471.721	15.431.444
01033	Conturi la trezorerie, casa in lei. (ct.510+5121+5125+ 5131+5141+5151+5153+5161+5171+5201+5211+)		

COD	DENUMIRE INDICATORI	SOLD LA INCEPUTUL PERIOADEI	SOLD LA SFARSITUL PERIOADEI
	5212+5213+523+5251+5252+5253+526+527+528 +5291+5292+5293+5294+5299+5311+550+551+552 +555+557+5581+5582+5591+5601+5602+561+562 +5711+5712+5713+5714+5741+5742+5743+5744 +5254+5751+5752+5753+5754)	25.844.201	19.106.142
010331	Dobanda de incasat,alte valori,avansuri de trezorerie(ct.5187+532+542)	54.722	1.143.414
01035	Conturi la institutii de credit, BNR, casa in valuta(ct.5112+5121+ 5124+5125+5131+5132+5141+5142+5151+ 5152+5153+5161+5162+5171+5172+ 5314+5411+5412+550+5601+5602 +5583+5592)	176.629	167.766
01040	Total disponibilitati si alte valori (rd.33+33.1+35+35.1)	26.075.552	20.417.322
01042	Cheltuieli in avans (ct.471)	293	325
01045	7.TOTAL ACTIVE CURENTE (rd.19+30+31+40+ 41+41.1+42)	58.800.248	58.108.213
01046	8.TOTAL ACTIVE (rd.15+45)	1.222.521.834	1.250.808.779
01054	2.Imprumuturi pe termen lung (ct.1612+1622+1632+1642+1652+1661+ 1662+1672+168-169)	46.560.000	43.200.000
01055	3.Provizioane (ct.151)	3.348.233	652.726
01058	TOTAL DATORII NECURENTE (rd.52+54+55)	49.908.233	43.852.726
01060	1.Datorii comerciale, avansuri si alte decontari (ct.401+403+4041+405+408+ 419+4621+473+481+482+483+269+509+ 5128) din care:	12.064.723	7.641.015
01061	Datorii comerciale si avansuri (ct.401+403+4041+405+408+419+4621)	12.025.128	7.625.533
01062	2.Datorii catre bugete (ct.431+437+440+441+4423+4428+444+446+ 4481+4555+4671+4672+4673+4674+4675+ +4679+473+481+482)din care:	4.555.557	4.555.546
010631	Contributii sociale(ct.431+437)	1.921.539	2.402.058
01065	3.Datorii din operatiuni cu Fonduri externe nerambursabile si fonduri de la buget, alte datorii catre alte organisme internationale (ct.4502+4504+4506+4512 +4514+4516+4521+4522+4532+4542+4544+ 4552+4554+4564+4584+4585+459+473+462+ 4546)	1.600.722	5.953
01071	5.Imprumuturi pe termen lung - sume ce urmeaza a fi platite in cursul exerci- tiului curent (ct.1611+1621+1631+1641 +1651+1661+1662+1671+168-169)	4.216.251	2.237.041
01072	6.Salariile angajatilor (ct.421+423+426+4271+4273+4281)	4.159.146	4.161.115
01073	7.Alte drepturi cuvenite altor categorii de persoane (pensii, indemnizatii de somaj, burse) (ct.422+424+426+4272+)		

COD	DENUMIRE INDICATORI	SOLD LA INCEPUTUL PERIOADEI	SOLD LA SFARSITUL PERIOADEI
	4273+429+438)	231	189
01074	8.Venituri in avans (ct.472)	1.023.373	1.886.480
01075	9.Provizioane (ct.151)	853.683	2.709.358
01078	10.TOTAL DATORII CURENTE (rd.60+62+65+70+71+72+73+74+75)	28.473.686	23.196.697
01079	11.TOTAL DATORII (rd.58+78)	78.381.919	67.049.423
01080	12.ACTIVE NETE = TOTAL ACTIVE - TOTAL DATORII = CAPITALURI PROPRII (rd.80=rd.46-79=rd.90)	1.144.139.915	1.183.759.356
01084	1.Rezerve, fonduri (ct.100+101+102+103+104+105+106+ 132+133+135+1391+1392+ 1393+1394+1396)	901.395.315	802.080.249
01085	2.Rezultatul reportat (ct.117-sold creditor)	211.994.433	356.110.664
01086	3.Rezultat reportat (ct.117-sold debitor)	788.709	924.079
01087	4.Rezultatul patrimonial al exercitiului (ct.121-sold creditor)	41.037.992	29.237.906
01088	5.Rezultatul patrimonial al exercitiului (ct121- sold debitor)	9.499.116	2.745.384
01090	6.TOTAL CAPITALURI PROPRII (rd.84+85-86+87-88)	1.144.139.915	1.183.759.356

Conducatorul institutiei

Conducatorul compartimentului
financlar- contabil

Intocmit,
M. M.

CONTUL DE REZULTAT PATRIMONIAL

31.12.2013

pag.: 1 - lei -


COD	DENUMIRE INDICATORI	An precedent	An curent
02002	Venituri din impozite, taxe, contributii de asigurari si alte venituri ale bugetelor (ct.730+731+732+733+734+735+736+739+745+746+750+751)	112.384.362	114.525.894
02003	Venituri din activitati economice (ct.701+702+703+704+705+706+707+708 +/- 709)	83.762.677	89.564.100
02004	Finantari, subventii, transferuri, alocatii bugetare cu destinatie speciala (ct.770+771+772+773+774+775+776+778+779)	99.116.811	85.886.004
02005	Alte venituri operationale (ct.714+718+719+721+722+781)	1.344.820	1.131.807
02006	TOTAL VENITURI OPERATIONALE (rd.02+03+04+05)	296.608.670	291.107.805
02008	Salarii si contributiile sociale aferente angajatilor (ct.641+642+645+646+647)	75.420.522	82.786.057
02009	Subventii si transferuri (ct.670+671+672+673+674+675+676+677+678+679)	94.722.172	74.005.322
02010	Stocuri, consumabile, lucrari si servicii executate de terti (ct.601+602+603+606+607+608+609+610+611+612+613+614+622+623+624+626+627+628+629)	79.573.426	81.718.145
02011	Cheltuieli de capital, amortizari si provizioane (ct.681+682+689)	9.963.687	19.595.845
02012	Alte cheltuieli operationale (ct.635+654+658)	1.446.655	690.970
02013	TOTAL CHELTUIELI OPERATIONALE (RD.08+09+10+11+12)	261.126.462	258.796.339
02015	- EXCEDENT (rd.06-rd.13)	42.730.205	35.043.788
02016	-DEFICIT (rd.13-rd.06)	7.247.997	2.732.322
02017	IV.VENITURI FINANCIARE (ct.763+764+765+766+767+768+769+786)	168.594	825
02018	V. CHELTUIELI FINANCIARE (ct.663+664+665+666+667+668+669+686)	4.133.695	5.887.575
02020	-EXCEDENT (rd.17-rd.18)	163.881	110
02021	-DEFICIT (rd.18-rd.17)	4.128.982	5.886.860
02023	-EXCEDENT (rd.15+20-16-21)	38.601.223	29.160.860
02024	-DEFICIT (rd.16+21-15-20)	7.084.116	2.736.144
02025	VIII. VENITURI EXTRAORDINARE (ct.790+791)	27.720	67.806
02026	IX. CHELTUIELI EXTRAORDINARE		

COD	DENUMIRE INDICATORI	An precedent	An curent
	(ct.690+691)	5.951	
02028	- EXCEDENT (rd.25-rd.26)	27.621	67.806
02029	- DEFICIT (rd.26-rd.25)	5.852	
02031	- EXCEDENT (rd.23+28-24-29)	41.037.992	29.237.906
02032	- DEFICIT (rd.24+29-23-28)	9.499.116	2.745.384

Conducatorul institutiei



Conducatorul compartimentului
financiar- contabil



Intocmit,
rubricat

Situatia modificarilor in structura
activelor nete/capitalurilor

31.12.2013

Anexa 34

-lei-

Denumirea elementului de capital	Cod	Sold la inceputul anului	Cresteri	Reduceri	Sold la sfarsitul anului
A	B	1	2	3	4
Fondul bunurilor care alcatuiesc domeniul public al statului (ct.101)	002	796.097			796.097
Fondul bunurilor care alcatuiesc domeniul public al unitatilor administrativ-teritoriale (ct.103)	004	745.390.708		99.315.066	646.075.642
Fondul bunurilor care alcatuiesc domeniul privat al unitatilor administrativ-teritoriale (ct.104)	005	12.304.790			12.304.790
Rezerve din reevaluare (ct.105)	006	142.903.720			142.903.720
Rezultatul reportat (ct.117 - sold creditor)	017	211.994.433	144.116.231		356.110.664
Rezultatul reportat (ct.117 - sold debitor)	018	788.709	135.370		924.079
Rezultatul patrimonial al exercitiului (ct.121 - sold creditor)	019	41.037.992		11.800.086	29.237.906
Rezultatul patrimonial al exercitiului (ct.121 - sold debitor)	020	9.499.116		6.753.732	2.745.384
Total capitaluri proprii(rd.01 la 17 - rd.18+rd.19-rd.20)	021	1.144.139.915			1.183.759.356

Conducatorul institutiei

Conducatorul compartimentului
financiar- contabilPadoceni,
m-


SITUATIA FLUXURILOR DE TREZORERIE

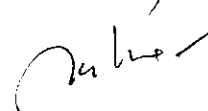
31.12.2013

pag.: 1 - lei -

COD	DENUMIRE INDICATORI	Total	Casa in valuta	Alte disponibilitati
04002	1. Incasari	184.919		184.919
04003	2. Plati	193.782		193.782
04004	3. Numerar net din activitatea operationala (rd.02-rd.03)	-8.863		-8.863
04013	IV CRESTEREA (DESCRESTEREA) NETA DE NUMERAR SI ECHIVALENT DE NUMERAR (rd.04+rd.08+rd.12)	-8.863		-8.863
04014	V NUMERAR SI ECHIVALENT DE NUMERAR LA INCEPUTUL PERIOADEI	176.629		176.629
04017	VI NUMERAR SI ECHIVALENT DE NUMERAR LA FINELE PERIOADEI(rd.13+14+15-16)	167.766		167.766


 Conducatorul institutiei

 Conducatorul compartimentului
financiar-contabil
 

 Intocmit,


Situatia activelor si datoriilor institutiilor publice
din administratia locala

31.12.2013

pag.: 1 - lei -

COD	DENUMIRE INDICATORI	Sold la inceputul anului	Sold la sfarsitul perioadei
18005	Disponibilitati in lei ale institutiilor publice locale si ale institutiilor publice de subordonare locala, la trezorerii (ct.510+5121+5125+5151+5161+5171+5211+528+5292+5294+5299+550+551+552+553+554+555+556+558+560+561+562) din care:	4.021.596	2.851.724
18008	Total (in baze cash) (rd.04+05)	4.021.596	2.851.724
18010	Total (in baze accrual)(rd.08+09)	4.021.596	2.851.724
18011	Excedentele cumulate ale bugetelor locale (ct.5212+5213)	21.822.605	16.254.418
18013	Total (in baze cash)(rd.11+12)	21.822.605	16.254.418
18015	Total (in baze accrual)(rd.13+14)	21.822.605	16.254.418
18023	Alte valori (ct.532)	54.722	1.143.414
18032	Disponibilitati ale institutiilor publice locale si ale institutiilor de subordonare locala la institutiilor de credit rezidente (ct.5121+5124+5125+5131+5132+5151+5152+5161+5162+5171+5172+550+5601) din care:	176.629	167.766
18036	Total (in baze cash)(rd.32+35)	176.629	167.766
18038	Total (in baze accrual) (rd.36+37)	176.629	167.766
18131	Actiuni necotate detinute de autoritatile locale la operatorii economici (ct.2602-2961)(S11)	4.205.480	4.206.480
18134	Total (la valoarea contabila neta (la valoarea de intrare mai putin ajustarile cumulate pentru pierderea de valoare)(rd.131+132+133)	4.205.480	4.206.480
18157	Creante comerciale necurente legale de livrare de bunuri si servicii de catre autoritatile locale sau de institutii subordonate acestora (ct.4112+4118+4612-4912-4962). Totl (rd.158+159+160+164) din care:	76.077	25.683
18159	- de la operatori economici (S11),	76.077	25.683
18165	Creante comerciale curente legate de livrari de bunuri si servicii de catre autoritatile locale sau de institutii subordonate acestora(ct.232+234+409+4111+4118+413+418+4611-4911-4961). Total(rd.166+167+168+172)din care de la:	10.413.739	13.503.722
18167	-de la operatori economici (S11)	10.413.739	13.503.722
18241	Imprumuturi pe baza de titluri pe termen lung altele decat actiuni si produse financiare derivate emise de catre administratia locala si de institutiile de subordonare locala (ct.1612). Total (rd.242+243+244+245), din care		

COD	DENUMIRE INDICATORI	Sold la inceputul anului	Sold la sfarsitul perioadei
	achizitionate de:	46.560.000	43.200.000
18243	- Institutii de credit rezidente(S122)	46.560.000	43.200.000
18246	I.Total (la valoare nominala)(rd.241)	46.560.000	43.200.000
18248	Total (in baze accrual)(rd.246+247)	46.560.000	43.200.000
18262	Credite pe termen scurt contractate de autoritatile locale si institutii din subordinea acestora (ct.1621+1631+1641 +1671+5191+5192+5196+5198). Total (rd.263+264+265+265.1), din care acordate de:		
		4.216.251	2.237.041
18263	- Institutii de credit rezidente (S122)	4.216.251	2.237.041
18268	Total(in baze cash)(rd.262+266+267+2671)	4.216.251	2.237.041
18275	Total (in baze accrual)(cash+dobanzi) (rd.268+274)	4.216.251	2.237.041
18320	Datorii comerciale curente legate de livrari de bunuri si servicii (ct.401+ 403+4041+405+408+419+4621). Total (rd.321+322+326+327) din care catre:	12.025.128	7.625.533
18321	-Operatori economici (S11)	12.025.128	7.625.533
18332	Salariile angajatilor (ct.421+423+426+4271+4273+4281)	4.159.146	4.161.115
18333	Alte drepturi cuvenite altor categorii de persoane (ct.4272+4273+429+438)	231	189
18335	Total (rd.331+332+333+334)	4.159.377	4.161.304
183421	Provizioane necurente, din care:	3.348.233	652.726
183423	Provizioane necurente,constituite conform OUG71/2009 si OG17/2012 reprezentand drepturi salariale castigate in instanta	3.348.233	652.726
18343	Provizioane curente,din care:	853.683	2.709.358
183432	Provizioane curente,constituite conform OUG71/2009 si OG17/2012 reprezentand drepturi salariale castigate in instanta	853.683	2.709.358

Conducatorul institutiei


Conducatorul compartimentului
financiar- contabil

Intocmit,
An

31.12.2013

pag.: 1 - lei -

COD	DENUMIRE INDICATORI	Total	Casa in lei ct.5311	Disponibilii ai/ Finantarea de la bugetul de stat ct.5201/ ct.7701	Disponibilii ai/ Finantarea de la bugetul local ct.5211/ ct.7702	Disponibilii ai/ Finantarea de la bugetul social de stat ct.5251/ ct.7703	Disponibilii din veniturile curente ale/ Finantarea din bugetul asigurarii pentru somaj ct.5741/ ct.7704	Disponibilii din veniturile curente ale/ Finantarea din bugetul fd. national unic de asig. sociale de sanatate ct.5711/ ct.7705	Disponibilii din veniturile/ Finantarea din bugetul Fondului pentru mediu ct.5751/ ct.7706	Disponibilii ai/ Finantarea de la bugetul trezoreriei statului ct.5241/ ct.7709	Conturi de disponibilitati (Sxx) (include si rezultatele din anii precedenti ale bugetelor respective)
03002	1. Incasari	307.799.887	3.294.014		168.344.875						136.160.998
03003	2. Plati	295.638.286	3.294.014		155.013.402						137.330.870
03004	3. Numerar net din activitatea operationala (rd.02-rd.03)										-1.169.872
03006	1. Incasari	12.161.601			13.331.473						
03007	2. Plati	65.811.453			65.811.453						
03008	3. Numerar net din activitatea de investitii (rd.06-07)	61.835.893			61.835.893						
03011	2. Plati	3.975.560			3.975.560						
03012	3. Numerar net din activitatea de finantare (rd.10-rd.11)	5.858.520			5.858.520						
03013	IV.CREȘTEREA (DESCREȘTEREA) NETA DE NUMERAR SI ECHIVALENT DE NUMERAR (rd.04+rd.08+rd.12)	-5.858.520			-5.858.520						
03014	V. NUMERAR SI ECHIVALENT DE NUMERAR LA INCEPUTUL ANULUI	10.278.641			11.448.513						-1.169.872
030142	-sume utilizate din excedentul anului precedent	23.844.201			21.825.605						4.021.596
03015	VI.NUMERAR SI ECHIVALENT DE NUMERAR LA SFARSITUL PERIOADEI (rd.13+rd.14+rd.14.1-rd.14.2)	17.016.700			17.016.700						
		19.106.142			16.254.418						2.851.724

Conducatorul Institutiei



Conducatorul compartimentului financiar- contabil



Viza trezoreriei


Partocuit,
Anghel

Capi- tol	Sub- capi- tol	Pa- ra- graf	Gru- pa / Titlu	Al- ne- at	Denumire indicator	Prevederi bugetare initiale	Prevederi bugetare definitive	Drepturi constatate			Incasari realizate	Stingeri pe alte cal decat incasari	Drepturi constatate de incasat
								Total, din care:	din anii precedenti	din anul curent			
A					B	1	2	3=4+5	4	5	6	7	8=3-6-7
4202	52				finantarea Camerelor Agricole Subventii primite de la bugetul de stat pentru finantarea unor investitiiilor pentru institutiile publice de asistenta sociala si unitati de asistenta si unitati de asistenta medico-sociale Sume alocate din bugetul de stat afereente corectiilor financiare	189.000	524.000	493.386	493.386	493.386	493.386		
4502	62				SUME PRIMITE DE LA UE/ALTI DONATORI IN CONTUL PLATILOR EFECTUATE SI PREFINANTARI	28.856.890	29.064.890	1.188.267	1.188.267	1.188.267	1.188.267		
	01				Fondul european de Dezvoltare Regionala	28.648.890	28.648.890	13.395.654	13.395.654	13.395.654	13.395.654		
	01				Sume primite in contul platilor efectuate in anul curent	24.648.890	24.648.890	9.434.366	9.434.366	9.434.366	9.434.366		
	02				Sume primite in contul platilor efectuate in anii anteriori	4.000.000	4.000.000	3.961.288	3.961.288	3.961.288	3.961.288		
	02				Fondul Social European	208.000	416.000	554.898	554.898	554.898	554.898		
	01				Sume primite in contul platilor efectuate in anul curent		236.000	346.966	346.966	346.966	346.966		
	02				Sume primite in contul platilor efectuate in anii anteriori	208.000	180.000	207.932	207.932	207.932	207.932		

Conducatorul institutiei,

Conducatorul compartimentului
financiar-contabil

Pop

Autocaut

Capi- tol	Sub- capi- tol	Pa- ra- gra- ful	Ar- ti- col	Al- ne- at	Denumire Indicator	Prevederi bugetare initiale	Prevederi bugetare definitive	Drepturi constatate			Iacajari realizate	Stingeri pe alte cai decat incasari	Drepturi constatate de incasat
								Total, din care:	din anii precedenti	din anul curent			
A					B	1	2	3=4+5	4	5	6	7	8=3-6-7
1602					SAU PE DESFASURAREA DE ACTIVITATI	1.227.500	1.515.600	1.671.798	1.671.798	1.671.798	1.671.798		
	02				Impozit pe mijloacele de transport	855.000	855.000	974.066	974.066	974.066	974.066		
		02			Impozit pe mijloace de transport detinute persoane de juridice*)	855.000	855.000	974.066	974.066	974.066	974.066		
				03	Taxe si tarife pentru eliberarea de licente si autorizatii de functionare	27.500	40.600	42.640	42.640	42.640	42.640		
				50	Alte taxe pe utilizarea bunurilor, autorizarea utilizarii bunurilor sau pe desfasurare de activitati	345.000	620.000	655.092	655.092	655.092	655.092		
2900	02				C. VENITURI NEFISCALE	-26.437.220	-21.768.400	-16.244.347	-16.244.347	-16.244.347	-16.244.347		
3000					C1. VENITURI DIN PROPRIETATE	26.300	53.870	71.630	71.630	71.630	71.630		
3002					VENITURI DIN PROPRIETATE	26.300	53.870	71.630	71.630	71.630	71.630		
				05	Venituri din concesiuni si inchirieri	26.300	53.870	71.630	71.630	71.630	71.630		
3300	02				C2. VANZARI DE BUNURI SI SERVICII	-26.463.520	-21.822.270	-16.315.977	-16.315.977	-16.315.977	-16.315.977		
3502					AMENZI, PENALIZATI SI CONFISCARI	35.000	135.750	152.647	152.647	152.647	152.647		
				01	Venituri din amenzi si alte sanctiuni aplicate potrivit dispozitiilor legale	35.000	135.750	152.647	152.647	152.647	152.647		
3602					DIVERSE VENITURI		95.800	100.431	100.431	100.431	100.431		
				50	Alte venituri		95.800	100.431	100.431	100.431	100.431		
3702					TRANSFERURI VOLUNTARE, ALTELE DECAT SUBVENTIILE	-26.498.520	-22.053.820	-16.569.055	-16.569.055	-16.569.055	-16.569.055		
				01	Donatii si sponsorizari		123.445	123.445	123.445	123.445	123.445		
				03	Varsaminte din sectiunea de functionare pentru finantarea sectiunii de dezvolt- tare a bugetului local(cu semnul minus)	-26.498.520	-22.177.270	-16.692.500	-16.692.500	-16.692.500	-16.692.500		
4100	02				IV. SUBVENTII	61.587.000	61.091.000	60.657.189	60.657.189	60.657.189	60.657.189		

Capi- tol	Sub- capi- tol	Pa- ra- gra- f	Gru- pa / Titlu	Ar- ti- col	Ali- ne- at	Denumire indicator	Prevederi bugetare initiale	Prevederi bugetare definitive	Drepturi constatate			Incasari realizate	Singeri pe alte cai decat incasari	Drepturi constatate de incasat
									Total, din care:	din anii precedenti	din anul curent			
A						B	1	2	3=4+5	4	5	6	7	8=3-6-7
4200						SUBVENTII DE LA ALTE NIVELE ALE ADMINISTRATIEI PUBLICE	61.587.000	61.091.000	60.657.189		60.657.189	60.657.189		
4202						SUBVENTII DE LA BUGETUL DE STAT	61.587.000	61.091.000	60.657.189		60.657.189	60.657.189		
	21					Finantarea drepturilor acordate persoanelor cu handicap	61.051.000	60.051.000	59.735.970		59.735.970	59.735.970		
	35					Subventii din bugetul de stat pentru finantarea unitatilor de asistenta medico-sociale	270.000	270.000	270.000		270.000	270.000		
	41					Subventii de la bugetul de stat pentru finantarea sanatatii		4.000	4.000		4.000	4.000		
	42					Sume primite de administratiile locale in cadrul programelor FEAGA implementate de APIA	77.000	242.000	153.833		153.833	153.833		
	44					Subventii din bugetul de stat pentru finantarea Camerelor Agricole	189.000	524.000	493.386		493.386	493.386		

Conducatorul institutiei,

Conducatorul compartimentului
financiar-contabilProfesor,
Nelu

Capi- tol	Sub- capi- toi	Pa- ra- graf	Gru- pa / Titlu	Ar- ti- col	All- ne- at	Denumire indicator	Prevederi bugetare initiale	Prevederi bugetare definitive	Drepturi constatate			Incasari realizate	Stingeri pe alte cai decat incasari	Drepturi constatate de incasat	
									Total, din care:	din anii precedenti	din anul curent				
A							1	2	3=4+5	4	5	6	7	8=3-6-7	
4202	62					B		977.400							
						unitati de asistenta medico-sociale									
						Sume alocate din bugetul de stat									
						afaceri corectilor financiare									
						SUME PRIMITE DE LA UE/ALTI DONATORI									
						IN CONTUL PLATILOR EFECTUATE SI									
						PREFINANTARI									
						Fondul european de Dezvoltare Regionala	28.856.890	29.064.890	13.950.552		1.188.267	1.188.267			
						Sume primite in contul platilor	28.648.890	28.648.890	13.395.654						
						efectuate in anul curent	24.648.890	24.648.890	9.434.366						
						Sume primite in contul platilor	4.000.000	4.000.000	3.961.288						
						efectuate in anii anteriori	208.000	416.000	554.898						
						Fondul Social European									
						Sume primite in contul platilor									
						efectuate in anul curent		236.000	346.966						
						Sume primite in contul platilor									
						efectuate in anii anteriori	208.000	180.000	207.932						

Conducatorul institutiei,

Conducatorul compartimentului
financiar-contabilIndreptat,
Rulin

CONTUL DE EXECUTIE AL BUGETULUI LOCAL - CHELTUIELI
31.12.2013

Pag. 1 - lei-

Capi- tol	Sub- cap- tol	Pa- ra- graf	Gru- pa / Titlu	Ar- ti- col	Al- ne- at	Dezambire indicator	Credite de angajament	Credite bugetare		4	5	6	Angajamente legale de platit	Cheltuieli efective	
								2	3						
A							1	2	3	4	5	6	7=5-6	8	
B															
5002						TOTAL CHELTUIELI	257.337.020	259.466.990	257.130.110	256.997.212	223.043.303	222.707.814	337.489	148.332.154	
5100	02					Partea I-a SERVICII PUBLICE GENERALE	19.236.060	25.510.380	19.220.960	19.218.961	17.675.645	17.449.991	225.654	18.279.530	
5102						AUTORITATI PUBLICE SI ACTIUNI EXTERNE	10.801.760	11.576.980	10.791.180	10.791.076	10.097.168	9.871.514	225.654	10.696.638	
	01					Autoritati executive si legislative	10.801.760	11.576.980	10.791.180	10.791.076	10.097.168	9.871.514	225.654	10.696.638	
	03					Autoritati executive	10.801.760	11.576.980	10.791.180	10.791.076	10.097.168	9.871.514	225.654	10.696.638	
5402						ALTE SERVICII PUBLICE GENERALE	5.914.300	9.933.400	5.909.780	5.907.885	5.079.957	5.079.957		5.084.372	
05						Fond de rezerva bugetara la dispozitia autoritatilor locale		4.250.000	31.400						
10						Servicii publice comunitare de evidenta a persoanelor	798.000	838.000	798.000	798.000	688.035	688.035		694.450	
50						Alte servicii publice generale	5.116.300	4.845.400	5.080.380	5.109.885	4.391.922	4.391.922		4.389.922	
5502						TRANZACTII PRIVIND DATORIA PUBLICA SI IMPRUMUTURI	2.520.000	4.000.000	2.520.000	2.520.000	2.498.520	2.498.520		2.498.520	
6000	02					Partea II-a APARARE, ORDINE PUBLICA SI SIGURANTA NATIONALA	145.000	130.000	145.000	145.000	139.847	139.847		126.113	
6002						APARARE	145.000	130.000	145.000	145.000	139.847	139.847		126.113	
	02					Aparate nationale	145.000	130.000	145.000	145.000	139.847	139.847		126.113	
6500						Partea III-a CHELTUIELI SOCIAL-CULTURALE	140.169.410	137.061.520	139.977.600	139.846.701	133.515.492	133.403.657	111.835	124.529.960	
6502						INVATAMANT	19.288.000	18.073.000	19.288.000	19.288.000	19.278.512	19.215.087	63.425	10.894.256	
	03					Invatamant prescolar si primar	8.653.000	8.653.000	8.653.000	8.653.000	8.648.921	8.648.921			
	02					Invatamant nedefinitiv prin nivel	8.653.000	8.653.000	8.653.000	8.653.000	8.648.921	8.648.921			
	07					Invatamant special	10.635.000	9.420.000	10.635.000	10.635.000	10.629.591	10.566.166	63.425	10.894.256	
	04					Invatamant special	10.635.000	9.420.000	10.635.000	10.635.000	10.629.591	10.566.166	63.425	10.894.256	
6602						SANATATE	6.720.120	10.715.120	6.660.710	6.529.804	5.833.503	5.833.503		5.525.019	
	06					Servicii medicale in unitati sanitare cu paturi	4.899.000	4.870.000	4.899.000	4.899.000	4.895.928	4.895.928		4.895.928	
	01					Spitale generale	4.629.000	4.600.000	4.629.000	4.629.000	4.625.928	4.625.928		4.625.928	
	03					Unitati medico-sociale	270.000	270.000	270.000	270.000	270.000	270.000		270.000	
08						Servicii de sanatate publica	1.237.780	5.261.780	1.178.370	1.047.464	354.239	354.239		45.755	
50						Alte cheltuieli in domeniul sanatatii	583.340	583.340	583.340	583.340	583.336	583.336		583.336	
	50					Alte institutii si actiuni sanitare	583.340	583.340	583.340	583.340	583.336	583.336		583.336	

Capi- tot	Sub- capit- ol	Pa- ra- graf	Gru- pa / Titlu	Al- ne- at	Denumire indicator	1	Credite bugetare		4	5	6	Angajamente legale de platit	Cheltuieli efective
							2	3					
A						1	2	3	4	5	6	7=5-6	8
B													
					servicii de interes public local, in baza unor conventii sau contracte de asociere	246.060	100.000	246.060	246.060	230.382	230.382	225.978	
20	24				Comisioane si alte costuri aferente imprumuturilor	36.000	36.000	36.000	36.000	34.703	34.703	34.703	
20	24	02			Comisioane si alte costuri aferente imprumuturilor interne	36.000	36.000	36.000	36.000	34.703	34.703	34.703	
20	25				Cheltuieli judiciare si extrajudiciare derivate din actiuni in reprezentarea intereselor statului, potrivit dispozitiilor legale	80.000	100.000	80.000	80.000	14.542	14.542	13.580	
20	30				Alte cheltuieli	2.193.890	1.998.000	2.193.890	2.193.890	2.007.193	2.007.193	1.996.771	
20	30	01			Reclama si publicitate	700.000	700.000	700.000	700.000	683.889	683.889	683.889	
20	30	02			Protocol si reprezentare	275.000	325.000	275.000	275.000	202.459	202.459	272.642	
20	30	03			Prime de asigurare non-viata	40.000	35.000	40.000	40.000	25.975	25.975	26.562	
20	30	30			Alte cheltuieli cu bunuri si servicii	1.178.890	938.000	1.178.890	1.178.890	1.094.870	1.094.870	1.013.678	
30					TITLUL III DOBANZI	2.520.000	4.000.000	2.520.000	2.520.000	2.498.520	2.498.520	2.498.520	
30	01				Dobanzi aferente datoriei publice interne	2.520.000	4.000.000	2.520.000	2.520.000	2.498.520	2.498.520	2.498.520	
30	01	01			Dobanzi aferente datoriei publice interne directe	2.520.000	4.000.000	2.520.000	2.520.000	2.498.520	2.498.520	2.498.520	
50					TITLUL V FONDURI DE REZERVA		4.250.000	31.400					
50	04				Fond de rezerva bugetara la dispozitia autoritatilor locale		4.250.000	31.400					
51					TITLUL VI TRANSFERURI INTRE UNITATI ALE ADMINISTRATIEI PUBLICE								
51	01				Transferuri curente	25.377.400	24.867.000	25.346.000	25.377.400	24.222.998	24.222.998	24.222.998	
51	01	01			Transferuri catre institutii publice	23.527.200	21.849.840	23.495.800	23.527.200	22.389.703	22.389.703	22.389.703	
51	01	24			Transferuri dia bugetele consiliilor locale si judeceae pentru acordarea unor ajutoare catre unitatile administrativ-teritoriale in situatii de extrema dificultate	18.119.200	17.890.840	18.087.800	18.119.200	17.043.148	17.043.148	18.543.148	
						30.000		30.000	30.000				

Capi- tot	Sub- expi- tot	Pa- re- tot	Gra- pa / Titlu	Ar- fi- coi	Al- ne- at	Denumire Indicator	Credite de angajament	Credite bugetare		Angajamente bugetare	Angajamente legale	Plati efectuate	Angajamente legale de platit	Cheltuieli efective
								Initiale	definitive					
A						B	1	2	3	4	5	6	7=5-6	8
						societatilor comerciale	1.000	1.000	1.000	1.000	1.000	1.000	1.000	
	79					OPERATIUNI FINANCIARE	3.360.000	3.360.000	3.360.000	3.360.000	3.360.000	3.360.000	3.360.000	
	81					TITLUL XIV RAMBURSARI DE CREDITE	3.360.000	3.360.000	3.360.000	3.360.000	3.360.000	3.360.000	3.360.000	
	81	02				Rambursari de credite interne	3.360.000	3.360.000	3.360.000	3.360.000	3.360.000	3.360.000	3.360.000	
	81	02	05			Rambursari de credite aferente datoriei publice interne locale	3.360.000	3.360.000	3.360.000	3.360.000	3.360.000	3.360.000	3.360.000	
	84					PLATI EFECTUATE IN ANII PRECEDENTI SI RECUPERATE IN ANUL CURENT		-206.910	-206.910	-339.808	-339.808	-339.808	-339.808	
	85					Titlul XV PLATI EFECTUATE IN ANII PRECEDENTI SI RECUPERATE IN ANUL CURENT		-206.910	-206.910	-339.808	-339.808	-339.808	-339.808	
	85	01				Plati efectuate in anii precedenti si recuperate in anul curent		-206.910	-206.910	-339.808	-339.808	-339.808	-339.808	
	85	01	01			Plati efectuate in anii precedenti si recuperate in anul curent (SF)		-48.350	-48.350	-50.347	-50.347	-50.347	-50.347	
	85	01	02			Plati efectuate in anii precedenti si recuperate in anul curent (SD)		-158.560	-158.560	-289.461	-289.461	-289.461	-289.461	
5100	02					Partea I-a SERVICIUL PUBLICE GENERALE	19.236.060	25.510.380	19.220.960	19.218.961	17.675.645	17.449.991	225.654	18.279.530
5102						AUTORITATI PUBLICE SI ACTIUNI EXTERNE	10.801.760	11.576.980	10.791.180	10.791.076	10.097.168	9.871.514	225.654	10.696.638
	01					CHELTUIELI CURENTE	10.748.370	11.076.980	10.748.370	10.748.370	10.106.967	9.881.313	225.654	9.815.591
	10					TITLUL I CHELTUIELI DE PERSONAL	5.321.590	5.932.000	5.321.590	5.321.590	5.321.590	5.095.936	225.654	5.084.292
	10	01				Chehuieli salariale in bani	4.230.590	4.716.000	4.230.590	4.230.590	4.230.590	4.126.721	103.869	4.059.786
	10	01	01			Salarii de baza	3.624.590	4.135.000	3.624.590	3.624.590	3.624.590	3.564.872	59.718	3.536.213
	10	01	12			Indemnizatii platite unor persoane din afara unitatii	356.000	356.000	356.000	356.000	356.000	355.551	449	322.997
	10	01	13			Indemnizatii de delegare	35.000	10.000	35.000	35.000	35.000	15.115	19.885	12.245
	10	01	30			Alte drepturi salariale in bani	215.000	215.000	215.000	215.000	215.000	191.183	23.817	188.331
	10	03				Contributii	1.091.000	1.216.000	1.091.000	1.091.000	1.091.000	969.215	121.785	1.024.506
	10	03	01			Contributii de asigurari sociale de stat	806.000	906.000	806.000	806.000	806.000	734.853	71.147	732.641
	10	03	02			Contributii de asigurari de somaj	21.000	21.000	21.000	21.000	21.000	17.634	3.366	17.635

Capi- toi	Sub- capi- toi	Pa- re- graf	Gru- pa / Titlu	Ar- fi- cal	Al- ne- at	Denumire indicat	Credite de angajament	Credite bugetare		Angajamente legale	Plati efectuate	Angajamente legale de platit	Cheltuieli efective	
								initiale	definitive					
A						B	1	2	3	4	5	6	7=5-6	8
			71	01	30	Alte active fixe (inclusiv reparatii capitale)	890		890	890			67.036	
			84			PLATI EFECTUATE IN ANII PRECEDENTI SI RECUPERATE IN ANUL CURENT		-10.684	-10.684	-10.684	-10.684			
			85			Titlul XV PLATI EFECTUATE IN ANII PRECEDENTI SI RECUPERATE IN ANUL CURENT		-10.684	-10.684	-10.684	-10.684			
			85	01		Plati efectuate in anii precedenti si recuperate in anul curent		-10.684	-10.684	-10.684	-10.684			
			85	01	01	Plati efectuate in anii precedenti si recuperate in anul curent (SF)		-10.684	-10.684	-10.684	-10.684			
5402						ALTE SERVICII PUBLICE GENERALE	5.914.300	9.933.400	5.909.780	5.907.885	5.079.957		5.084.372	
			01			CHELTUIELI CURENTE	5.913.300	9.932.400	5.913.300	5.913.300	5.085.372		5.084.372	
			20	01		TITLUL II BUNURI SI SERVICII	4.000	4.000	4.000	4.000	3.826		3.826	
			20	01		Bunuri si servicii	4.000	4.000	4.000	4.000	3.826		3.826	
			20	01	30	Alte bunuri si servicii pentru intretinere si functionare	4.000	4.000	4.000	4.000	3.826		3.826	
			50			TITLUL V FONDURI DE REZERVA		4.250.000	4.250.000	4.250.000				
			50	04		Fond de rezerva bugetara la dispozitia autoritatilor locale		4.250.000	4.250.000	4.250.000				
			51			TITLUL VI TRANSFERURI INTRE UNITATI ALE ADMINISTRATIEI PUBLICE	3.809.400	3.788.000	3.778.000	3.809.400	2.981.646		2.981.646	
			51	01		Transferuri curente	3.789.400	3.788.000	3.758.000	3.789.400	2.962.447		2.962.447	
			51	01	01	Transferuri catre institutiile publice	3.759.400	3.788.000	3.728.000	3.759.400	2.962.447		2.962.447	
			51	01	24	Transferuri din bugetele consiliilor locale si judetene pentru acordarea unor ajutoare catre unitatile administrative-teritoriale in situatii de extrema dificultate								
			51	02		Transferuri de capital	30.000	30.000	30.000	30.000	19.199		19.199	
			51	02	29	Alte transferuri de capital catre	20.000	20.000	20.000	20.000				

Capi- toi	Sub- capi- toi	Pa- ra- gra- ful	Atr- ti- col	Al- ne- at	Denumire indicator	Credite de angajament	Credite bugetare		Angajamente bugetare	Angajamente legale	Plati efectuate	Angajamente legalc de platit	Cheltuieli efective
							initiale	definitive					
A					B	1	2	3	4	5	6	7=5-6	8
					instituti publice	20.000		20.000	20.000	19.199	19.199		19.199
	55				TITLUL VII ALTE TRANSFERURI	2.099.900	1.894.400	2.099.900	2.099.900	2.099.900	2.099.900		2.098.900
	55	01			A. Transferuri interne	2.099.900	1.894.400	2.099.900	2.099.900	2.099.900	2.099.900		2.098.900
	55	01	18		Alte transferuri curente interne	5.500		5.500	5.500	5.500	5.500		4.500
	55	01	42		Transferuri din bugetul local catre asociatiile de dezvoltare intercomuni-tate	2.094.400	1.894.400	2.094.400	2.094.400	2.094.400	2.094.400		2.094.400
	70				CHELTUIELI DE CAPITAL	1.000	1.000	1.000	1.000	1.000	1.000		1.000
	72				TITLUL XI ACTIVE FINANCIARE	1.000	1.000	1.000	1.000	1.000	1.000		1.000
	72	01			Active financiare	1.000	1.000	1.000	1.000	1.000	1.000		1.000
	72	01	01		Participare la capitalul social al societatilor comerciale	1.000	1.000	1.000	1.000	1.000	1.000		1.000
	84				PLATI EFECTUATE IN ANII PRECEDENTI SI RECUPERATE IN ANUL CURENT			-4.520	-6.415	-6.415	-6.415		-6.415
	85				Titul XV PLATI EFECTUATE IN ANII PRECEDENTI SI RECUPERATE IN ANUL CURENT			-4.520	-6.415	-6.415	-6.415		-6.415
	85	01			Plati efectuate in anii precedenti si recuperate in anul curent			-4.520	-6.415	-6.415	-6.415		-6.415
	85	01	01		Plati efectuate in anii precedenti si recuperate in anul curent (SF)			-4.520	-6.415	-6.415	-6.415		-6.415
5502					TRANZACTII PRIVIND DATORIA PUBLICA SI IMPRUMUTURI	2.520.000	4.000.000	2.520.000	2.520.000	2.498.520	2.498.520		2.498.520
	01				CHELTUIELI CURENTE	2.520.000	4.000.000	2.520.000	2.520.000	2.498.520	2.498.520		2.498.520
	30				TITLUL III DOBANZI	2.520.000	4.000.000	2.520.000	2.520.000	2.498.520	2.498.520		2.498.520
	30	01			Dobanzi aferente datoriei publice interne	2.520.000	4.000.000	2.520.000	2.520.000	2.498.520	2.498.520		2.498.520
	30	01	01		Dobanzi aferente datoriei publice interne directe	2.520.000	4.000.000	2.520.000	2.520.000	2.498.520	2.498.520		2.498.520
6000	02				Partea II-a APARARE, ORDINE PUBLICA SI SIGURANTA NATIONALA	145.000	130.000	145.000	145.000	139.847	139.847		139.847
6002					APARARE	145.000	130.000	145.000	145.000	139.847	139.847		139.847

Capi- toi	Sub- cap- itol	Pa- ra- graf	Gru- pa / Titlu	Ar- ti- ciul	Denumire indicatar	Credite de angajament	Credite bugetare		Angajamente bugetare	Angajamente legale	Plati efectuate	Angajamente legale de platit	Cheltuieli efective
							initiale	definitive					
A					B	1	2	3	4	5	6	7=5-6	8
	01				CHELTUIELI CURENTE	133.000	130.000	133.000	133.000	127.904	127.904	127.904	126.113
	20				TITLUL II BUNURI SI SERVICII	133.000	130.000	133.000	133.000	127.904	127.904	127.904	126.113
	20	01			Bunuri si servicii	125.500	118.000	125.500	125.500	120.426	120.426	120.426	120.068
	20	01	01		Furnituri de birou	10.800	10.000	10.800	10.800	10.800	10.800	10.800	10.805
	20	01	02		Materialc pentru curatenie	6.800	7.000	6.800	6.800	6.800	6.800	6.800	6.100
	20	01	03		Incalziti, iluminat si forta motrica	37.500	47.000	37.500	37.500	32.682	32.682	32.682	33.040
	20	01	04		Apa, canal si salubritate	5.100	4.000	5.100	5.100	5.090	5.090	5.090	5.090
	20	01	05		Carburanti si lubrifianti	12.000	12.000	12.000	12.000	12.000	12.000	12.000	10.560
	20	01	06		Piese de schimb	5.900	6.000	5.900	5.900	5.895	5.895	5.895	6.011
	20	01	08		Posta, telecomunicatii, radio, tv, internet	7.400	8.000	7.400	7.400	7.160	7.160	7.160	7.160
	20	01	09		Materialc si prestari de servicii cu caracter functional	16.000	12.000	16.000	16.000	15.999	15.999	15.999	15.883
	20	01	30		Alte bunuri si servicii pentru intretinere si functionare	24.000	12.000	24.000	24.000	24.000	24.000	24.000	25.419
	20	05			Bunuri de natura obiectelor de inventar	2.000	7.000	2.000	2.000	2.000	2.000	2.000	
	20	05	30		Alte obiecte de inventar	2.000	7.000	2.000	2.000	2.000	2.000	2.000	
	20	30			Alte cheltuieli	5.500	5.000	5.500	5.500	5.478	5.478	5.478	6.045
	20	30	30		Alte cheltuieli cu bunuri si servicii	5.500	5.000	5.500	5.500	5.478	5.478	5.478	6.045
	70				CHELTUIELI DE CAPITAL	12.000		12.000	12.000	11.943	11.943	11.943	
	71				TITLUL X ACTIVE NEFINANCIARE	12.000		12.000	12.000	11.943	11.943	11.943	
	71	01			Active fixe	12.000		12.000	12.000	11.943	11.943	11.943	
	71	01	03		Mobilier, aparatura birofica si alte active corporale	12.000		12.000	12.000	11.943	11.943	11.943	
6500	02				Partea III-a CHELTUIELI SOCIAL-CULTURALE	140.169.410	137.061.520	139.977.600	139.846.701	133.515.492	133.403.657	111.835	124.529.960
6502					INVATAMANT	19.288.000	18.073.000	19.288.000	19.288.000	19.278.512	19.215.087	63.425	10.894.256
	01				CHELTUIELI CURENTE	19.288.000	18.073.000	19.288.000	19.288.000	19.278.512	19.215.087	63.425	10.894.256
	10				TITLUL I CHELTUIELI DE PERSONAL	9.080.000	7.970.000	9.080.000	9.080.000	9.080.000	9.016.575	63.425	9.301.651
	10	01			Cheltuieli salariale in bani	6.905.200	6.168.000	6.905.200	6.905.200	6.905.200	6.905.045	155	7.350.399
	10	01	01		Salarii de baza	6.184.950	5.370.000	6.184.950	6.184.950	6.184.950	6.184.950		6.343.685
	10	01	05		Sporuri pentru conditii de munca	6.620	7.000	6.620	6.620	6.620	6.620		7.095

Capi- tol	Sub- pa- ra- graf	Ar- ti- col	Ali- ne- si	Denumire indicator	Credite de angajament	Credite bugetare		Angajamente bugetare	Angajamente legale	Plati efectuate	Angajamente legale de platit	Cheltuieli efective
						initiale	definitive					
A				B	I	2	3	4	5	6	7=5-6	8
	10	01	06	Alte sporuri	48.590	55.000	48.590	48.590	48.590	48.590	48.590	103.504
	10	01	10	Fond pentru posturi ocupate prin cumul	59.470	72.000	59.470	59.470	59.470	59.315	155	14.980
	10	01	11	Fond aferent platii cu ora	278.020	300.000	278.020	278.020	278.020	278.020		261.861
	10	01	15	Alocatii pentru transportul la si de la locul de munca	16.000	20.000	16.000	16.000	16.000	16.000		33.000
	10	01	30	Alte drepturi salariale in bani	311.550	344.000	311.550	311.550	311.550	311.550		586.274
	10	03		Contributii	2.174.800	1.802.000	2.174.800	2.174.800	2.174.800	2.111.530	63.270	1.951.252
	10	03	01	Contributii de asigurari sociale de sua	1.593.150	1.316.000	1.593.150	1.593.150	1.593.150	1.566.439	26.711	1.447.470
	10	03	02	Contributii de asigurari de somaj	51.690	44.000	51.690	51.690	51.690	45.638	6.052	35.077
	10	03	03	Contributii de asigurari sociale de sanatate	399.500	341.000	399.500	399.500	399.500	382.981	16.519	361.204
	10	03	04	Contributii de asigurari pentru accidente de munca si boli profesionale	29.140	23.000	29.140	29.140	29.140	25.910	3.230	12.399
	10	03	06	Contributii pentru coacalii si indemnitatii	101.320	78.000	101.320	101.320	101.320	90.562	10.758	95.102
	20			TITLUL II BUNURI SI SERVICII	1.585.000	1.460.000	1.585.000	1.585.000	1.576.396	1.576.396		1.592.605
	20	01		Bunuri si servicii	919.760	827.000	919.760	919.760	919.760	919.760		917.314
	20	01	01	Furnituri de birou	32.000	21.000	32.000	32.000	32.000	32.000		36.669
	20	01	02	Materiale pentru curatenie	31.260	17.000	31.260	31.260	31.260	31.260		42.556
	20	01	03	Incalzit, iluminat si forta motrica	320.520	351.000	320.520	320.520	320.520	320.520		309.549
	20	01	04	Apa, canal si salubritate	49.200	44.000	49.200	49.200	49.200	49.200		48.322
	20	01	05	Carburanti si lubrifianti	259.110	215.000	259.110	259.110	259.110	259.110		258.440
	20	01	06	Piese de schimb	55.410	40.000	55.410	55.410	55.410	55.410		55.797
	20	01	07	Transport	50.500	25.000	50.500	50.500	50.500	50.500		50.770
	20	01	08	Posta, telecomunicatii, radio, tv, internet	38.500	42.000	38.500	38.500	38.500	38.500		30.429
	20	01	09	Materiale si prestari de servicii cu caracter functional	51.420	43.000	51.420	51.420	51.420	51.420		43.707
	20	01	30	Alte bunuri si servicii pentru intretinere si functionare	31.840	29.000	31.840	31.840	31.840	31.840		41.075

Capi- tol	Sub- espri- tol	Pa- graf	Gru- pa / Titlu	Ar- titlu col	Denumire indicator	Credite de angajament	Credite bugetare		Angajamente bugetare	Angajamente legale	Plati efectuate	Angajamente legale de platit	Cheltuieli efective	
							initiale	definitive						
A							2	3	4	5	6	7=5-6	8	
B														
PRECEDENTI SI RECUPERATE IN ANUL CURENT														
	85	01			Plati efectuate in anii precedenti si recuperate in anul curent		-71.870	-71.870	-71.874	-71.874	-71.874	-71.874		
	85	01	01		Plati efectuate in anii precedenti si recuperate in anul curent (SF)		-2.550	-2.550	-2.555	-2.555	-2.555	-2.555		
	85	01	02		Plati efectuate in anii precedenti si recuperate in anul curent (SD)		-69.320	-69.320	-69.319	-69.319	-69.319	-69.319		
6802	01				ASIGURARI SI ASISTENTA SOCIALA CHELTUIELI CURENTE	86.936.380	85.383.000	86.875.850	86.875.861	82.719.481	82.671.071	48.410	82.562.412	
	10				TITLUL I CHELTUIELI DE PERSONAL	85.842.480	85.383.000	85.842.480	85.842.480	82.663.500	82.615.090	48.410	82.424.845	
	10	01			Cheltuieli salariale in bani	15.020.000	15.329.000	15.020.000	15.020.000	15.020.000	14.971.590	48.410	14.931.653	
	10	01	01		Salarii de baza	11.765.000	12.022.000	11.765.000	11.765.000	11.765.000	11.722.643	42.357	11.691.852	
	10	01	01		Alte sporuri	11.431.000	11.671.000	11.431.000	11.431.000	11.431.000	11.421.999	9.001	11.389.130	
	10	01	06		Alte sporuri	186.000	193.000	186.000	186.000	186.000	181.568	4.432	180.015	
	10	01	12		Indemnizatii platite unor persoane din afara unitatii	9.500	9.000	9.500	9.500	9.500	7.920	1.580	8.712	
	10	01	13		Indemnizatii de delegare	2.500	6.000	2.500	2.500	2.500	1.209	1.291	1.209	
	10	01	30		Alte drepturi salariale in bani	136.000	143.000	136.000	136.000	136.000	109.947	26.053	112.786	
	10	03			Contributii	3.255.000	3.307.000	3.255.000	3.255.000	3.255.000	3.248.947	6.053	3.239.801	
	10	03	01		Contributii de asigurari sociale de stat	2.464.000	2.500.000	2.464.000	2.464.000	2.464.000	2.463.486	514	2.456.456	
	10	03	02		Contributii de asigurari de somaj	60.000	60.500	60.000	60.000	60.000	58.369	1.631	58.200	
	10	03	03		Contributii de asigurari sociale de sanatate	611.500	625.500	611.500	611.500	611.500	609.225	2.275	607.517	
	10	03	04		Contributii de asigurari pentru accidente de munca si boli profesionale	19.000	18.500	19.000	19.000	19.000	18.286	714	18.327	
	10	03	06		Contributii pentru concedii si indemnizatii	100.500	102.500	100.500	100.500	100.500	99.581	919	99.301	
	20				TITLUL II BUNURI SI SERVICII	4.325.480	3.091.000	4.325.480	4.325.480	4.259.459	4.259.459		5.186.401	
	20	01			Bunuri si servicii	1.973.500	1.472.000	1.973.500	1.973.500	1.922.223	1.922.223		2.282.964	
	20	01	01		Furnituri de birou	34.000	36.000	34.000	34.000	33.989	33.989		37.139	

Capi- tot	Sub- capit- ol graf	Pa- ra- graf	Crt- pa / Titlu	At- fi- col	Al- at	Denumire indicator	Credite de angajament	Credite bugetare		Angajamente bugetare	Angajamente legale	Plati efectuate	Angajamente legale de platit	Cheltuieli efective
								Initiale	definitive					
A						B	1	2	3	4	5	6	7=5-6	8
						recuperate in anul curent (SD)			-29.830	-29.826	-29.826			
7000	02					Partea IV-a SERVICII SI DEZVOLTARE PUBLICA, LOCUINTE, MEDIU SI APE LOCUINTE, SERVICII SI DEZVOLTARE PUBLICA CHELTUIELI CURENTE	1.492.880 228.080 228.080 228.080 228.080	1.788.880 78.080 78.080 78.080 78.080	1.492.880 228.080 228.080 228.080 228.080	1.492.880 228.080 228.080 228.080 228.080	1.416.767 228.080 228.080 228.080 228.080	1.416.767 228.080 228.080 228.080 228.080		1.324.352 228.080 228.080 228.080 228.080
						A. Transferuri interne	228.080	78.080	228.080	228.080	228.080			228.080
						Investitii ale regiilor autonome si societatilor comerciale cu capital de stat	150.000		150.000	150.000	150.000			150.000
						Transferuri din bugetul local catre asociatiile de dezvoltare intercomuni- tate	78.080	78.080	78.080	78.080	78.080	78.080		78.080
7402						PROTECTIA MEDIULUI CHELTUIELI CURENTE	1.264.800 1.165.300	1.710.800 710.800	1.264.800 1.165.300	1.264.800 1.165.300	1.188.687 1.096.272	1.188.687 1.096.272		1.096.272 1.096.272
						TITLUL II BUNURI SI SERVICII	4.500		4.500	4.500	4.500	4.404		4.404
						Contributii ale administratiilor publice locale la realizarea unor lucrari si servicii de interes public local, in baza unor conventii sau contracte de asociere	4.500		4.500	4.500	4.500	4.404		4.404
						TITLUL VII ALTE TRANSFERURI	1.160.800	710.800	1.160.800	1.160.800	1.091.868	1.091.868		1.091.868
						A. Transferuri interne	1.160.800	710.800	1.160.800	1.160.800	1.091.868	1.091.868		1.091.868
						Programe de dezvoltare	650.000	650.000	650.000	650.000	581.068	581.068		581.068
						Transferuri din bugetul local catre asociatiile de dezvoltare intercomuni- tate	510.800	60.800	510.800	510.800	510.800	510.800		510.800
						CHELTUIELI DE CAPITAL	99.500	1.000.000	99.500	99.500	92.415	92.415		92.415
						TITLUL X ACTIVE NEFINANCIARE	99.500	1.000.000	99.500	99.500	92.415	92.415		92.415
						Active fixe	99.500	1.000.000	99.500	99.500	92.415	92.415		92.415
						Alte active fixe (inclusiv reparatii capitale)	99.500	1.000.000	99.500	99.500	92.415	92.415		92.415

Capi- tot	Sub- cap- tot	Pa- tra- graf	Gr- pa / Titlu	Ar- ti- col	Al- ne- at	Denumire indicator	Credite de angajament		Credite bugetare		Angajamente bugetare	Angajamente legale	Plati efectuate	Angajamente legale de platit	Cheltuieli efective
							1	2	3	4					
						B									
						A									
8000	02					Partea V-a. ACTIUNI ECONOMICE	96.293.670	94.976.210	96.293.670	96.293.670	70.297.552	70.297.552	70.297.552	4.072.199	
8002						ACTIUNI GENERALE ECONOMICE, SI DE MUNCA	12.592.120	12.592.120	12.592.120	12.592.120	7.989.328	7.989.328	7.989.328	3.578.813	
	01					CHELTUIELI CURENTE	12.592.120	12.592.120	12.592.120	12.592.120	7.989.328	7.989.328	7.989.328	3.578.813	
	55					TITLUL VII ALTE TRANSFERURI	650.040	650.040	650.040	650.040	647.632	647.632	647.632	647.632	
	55	01				A. Transferuri interne	650.040	650.040	650.040	650.040	647.632	647.632	647.632	647.632	
	55	01	13			Programa de dezvoltare	650.040	650.040	650.040	650.040	647.632	647.632	647.632	647.632	
	56					TITLUL VIII PROIECTE CU FINANTARE DIN FONDURI EXTERNE NERAMBURSABILE (FEN)	11.942.080	11.942.080	11.942.080	11.942.080	7.341.696	7.341.696	7.341.696	2.931.181	
						POSTADERARE	11.942.080	11.942.080	11.942.080	11.942.080	7.341.696	7.341.696	7.341.696	2.931.181	
	56	01				Programa din Fondul European de Dezvoltare Regionala (FEDR)	11.942.080	11.942.080	11.942.080	11.942.080	7.341.696	7.341.696	7.341.696	2.931.181	
	56	01	02			Finantarea externa nerambursabila	11.942.080	11.942.080	11.942.080	11.942.080	7.341.696	7.341.696	7.341.696	2.931.181	
8302						AGRICULTURA, SILVICULTURA, SI VANATOARE	524.000	189.000	524.000	524.000	493.386	493.386	493.386	493.386	
	01					CHELTUIELI CURENTE	524.000	189.000	524.000	524.000	493.386	493.386	493.386	493.386	
	51					TITLUL VI TRANSFERURI INTRE UNITATI ALE ADMINISTRATIEI PUBLICE	524.000	189.000	524.000	524.000	493.386	493.386	493.386	493.386	
	51	01				Transferuri curente	524.000	189.000	524.000	524.000	493.386	493.386	493.386	493.386	
	51	01	49			Transferuri din bugetele locale pentru finantarea Camerelor Agricole	524.000	189.000	524.000	524.000	493.386	493.386	493.386	493.386	
8402						TRANSPORTURI	69.530.970	68.548.510	69.530.970	69.530.970	51.474.565	51.474.565	51.474.565	51.474.565	
	01					CHELTUIELI CURENTE	62.524.920	60.773.630	62.524.920	62.524.920	44.489.240	44.489.240	44.489.240	44.489.240	
	20					TITLUL II BUNURI SI SERVICII	12.807.410	11.056.120	12.807.410	12.807.410	12.783.781	12.783.781	12.783.781	12.783.781	
	20	02				Reparatii curente	12.807.410	11.056.120	12.807.410	12.807.410	12.783.781	12.783.781	12.783.781	12.783.781	
	56					TITLUL VIII PROIECTE CU FINANTARE DIN FONDURI EXTERNE NERAMBURSABILE (FEN)	49.717.510	49.717.510	49.717.510	49.717.510	31.705.459	31.705.459	31.705.459	31.705.459	
						POSTADERARE	49.717.510	49.717.510	49.717.510	49.717.510	31.705.459	31.705.459	31.705.459	31.705.459	
	56	01				Programa din Fondul European de Dezvoltare Regionala (FEDR)	49.717.510	49.717.510	49.717.510	49.717.510	31.705.459	31.705.459	31.705.459	31.705.459	
	56	01	02			Finantarea externa nerambursabila	49.717.510	49.717.510	49.717.510	49.717.510	31.705.459	31.705.459	31.705.459	31.705.459	

Capit- tot	Sub- capit- tot	Pa- ra- graf	Gra- pa / Titlu	Ar- ti- col	Al- ne- at	Dez numire indicator	Credite de angajament	Credite bugetare		Angajamente bugetare	Angajamente legale	Plati efectuate	Angajamente legale de platit	Cheltuieli efective	
								initiale	definitive						
A							1	2	3	4	5	6	7=5-6	8	
B															
	70					CHELTUIELI DE CAPITAL	3.646.050	4.414.880	3.646.050	3.646.050	3.625.325	3.625.325	3.625.325	3.625.325	
	71					TITLUL X ACTIVE NEFINANCIARE	3.646.050	4.414.880	3.646.050	3.646.050	3.625.325	3.625.325	3.625.325	3.625.325	
	71	01				Active fixe	3.646.050	4.414.880	3.646.050	3.646.050	3.625.325	3.625.325	3.625.325	3.625.325	
	71	01	01			Constructii	3.460.550	4.311.380	3.460.550	3.460.550	3.460.550	3.460.550	3.460.550	3.460.550	
	71	01	30			Alte active fixe (inclusiv reparatii capitale)	185.500	103.500	185.500	185.500	164.775	164.775	164.775	164.775	
	79					OPERATIUNI FINANCIARE	3.360.000	3.360.000	3.360.000	3.360.000	3.360.000	3.360.000	3.360.000	3.360.000	
	81					TITLUL XIV RAMBURSARI DE CREDITE	3.360.000	3.360.000	3.360.000	3.360.000	3.360.000	3.360.000	3.360.000	3.360.000	
	81	02				Rambursari de credite interne	3.360.000	3.360.000	3.360.000	3.360.000	3.360.000	3.360.000	3.360.000	3.360.000	
	81	02	05			Rambursari de credite aferente datoriei publice interne locale	3.360.000	3.360.000	3.360.000	3.360.000	3.360.000	3.360.000	3.360.000	3.360.000	
8702						ALTE ACTIUNI ECONOMICE	13.646.580	13.646.580	13.646.580	13.646.580	10.340.273	10.340.273	10.340.273	10.340.273	
	01					CHELTUIELI CURENTE	13.476.880	13.476.880	13.476.880	13.476.880	10.340.273	10.340.273	10.340.273	10.340.273	
	55					TITLUL VII ALTE TRANSFERURI	13.476.880	13.476.880	13.476.880	13.476.880	10.340.273	10.340.273	10.340.273	10.340.273	
	55	01				A. Transferuri interne	13.476.880	13.476.880	13.476.880	13.476.880	10.340.273	10.340.273	10.340.273	10.340.273	
	55	01	13			Programe de dezvoltare	13.451.280	13.451.280	13.451.280	13.451.280	10.314.673	10.314.673	10.314.673	10.314.673	
	55	01	42			Transferuri din bugetul local catre asociatiile de dezvoltare intercomuni- tate	25.600	25.600	25.600	25.600	25.600	25.600	25.600	25.600	
	70					CHELTUIELI DE CAPITAL	169.700	169.700	169.700	169.700	169.700	169.700	169.700	169.700	
	71					TITLUL X ACTIVE NEFINANCIARE	169.700	169.700	169.700	169.700	169.700	169.700	169.700	169.700	
	71	01				Active fixe	169.700	169.700	169.700	169.700	169.700	169.700	169.700	169.700	
	71	01	30			Alte active fixe (inclusiv reparatii capitale)	169.700	169.700	169.700	169.700	169.700	169.700	169.700	169.700	

Conducatorul institutiei,

Conducatorul compartimentului
financiar-contabil

Prof

Babocescu
Nelu

**CONTUL DE EXECUȚIE AL BUGETULUI LOCAL - CHELTUIELI
SECȚIUNEA DE FUNCȚIONARE
31.12.2013**

Capi- tol	Sub- capi- tol	Pa- ra- graf	Gr- pa / Titlu	Ar- ti- col	Ali- ne- at	Denumire Indicator	Credite de angajament	Credite bugetare		Angajamente bugetare	Angajamente legale	Plati efectuate	Angajamente legale de platit	Cheltuieli efective
								Initiale	definitive					
A						B	1	2	3	4	5	6	7=5-6	8
5002						TOTAL CHELTUIELI	163.166.550	162.376.280	163.118.200	163.116.203	160.291.345	159.953.430	337.915	136.363.074
	01					CHELTUIELI CURENTE	159.806.550	159.016.280	159.806.550	159.806.550	156.981.692	156.643.777	337.915	136.363.074
	10					TITLUL I CHELTUIELI DE PERSONAL	29.421.590	29.231.000	29.421.590	29.421.590	29.421.590	29.084.101	337.489	29.317.596
	10	01				Cheltuieli salariale in bani	22.900.790	22.906.000	22.900.790	22.900.790	22.900.790	22.754.409	146.381	23.102.037
	10	01	01			Salarii de baza	21.240.540	21.176.000	21.240.540	21.240.540	21.240.540	21.171.821	68.719	21.269.028
	10	01	05			Sporuri pentru conditii de munca	6.620	7.000	6.620	6.620	6.620	6.620	7.095	
	10	01	06			Alte sporuri	234.590	248.000	234.590	234.590	234.590	230.158	4.432	283.519
	10	01	10			Fond pentru posturi ocupate prin cumuli	59.470	72.000	59.470	59.470	59.470	59.315	155	14.980
	10	01	11			Fond aferent platii cu ora	278.020	300.000	278.020	278.020	278.020	278.020	2.029	261.861
	10	01	12			Indemnizatii platite unor persoane din afara unitatii	365.500	365.000	365.500	365.500	365.500	363.471	2.029	331.709
	10	01	13			Indemnizatii de delegare	37.500	16.000	37.500	37.500	37.500	16.324	21.176	13.454
	10	01	15			Alocatii pentru transportul la si de la locul de munca	16.000	20.000	16.000	16.000	16.000	16.000		33.000
	10	01	30			Alte drepturi salariale in bani	662.550	702.000	662.550	662.550	662.550	612.680	49.870	887.391
	10	03				Contributii	6.520.800	6.325.000	6.520.800	6.520.800	6.520.800	6.329.692	191.108	6.215.559
	10	03	01			Contributii de asigurari sociale de stat	4.863.150	4.722.000	4.863.150	4.863.150	4.863.150	4.764.778	98.372	4.636.567
	10	03	02			Contributii de asigurari de somaj	132.690	125.500	132.690	132.690	132.690	121.641	11.049	110.912
	10	03	03			Contributii de asigurari sociale de sanatate	1.257.000	1.212.500	1.257.000	1.257.000	1.257.000	1.203.711	53.289	1.207.632
	10	03	04			Contributii de asigurari pentru accidente de munca si boli profesionale	55.140	48.500	55.140	55.140	55.140	49.479	5.661	36.010
	10	03	06			Contributii pentru concedii si indemnizatii	212.820	216.500	212.820	212.820	212.820	190.083	22.737	224.438
	20					TITLUL II BUNURI SI SERVICII	24.924.680	20.874.120	24.924.680	24.924.680	24.133.312	24.133.312		12.236.550
	20	01				Bunuri si servicii	5.782.050	4.839.000	5.782.050	5.782.050	5.516.808	5.516.808		5.869.404
	20	01	01			Furnituri de birou	176.800	147.000	176.800	176.800	174.642	174.642		188.565

Capi- tol	Sub- capi- tol	Pa- ra- gra- f	Gr- pa / Titlu	Ar- ti- col	Ali- ne- at	Denumire indicator	Credite de angajament	Credite bugetare		Angajamente bugetare	Angajamente legale	Plati efectuate	Angajamente legale de platit	Cheltuieli efective
								2	3					
A							1	2	3	4	5	6	7=5-6	8
B							1	2	3	4	5	6	7=5-6	8
						documentare	25.000	40.000	25.000	25.000	13.061	13.061		12.225
	20	12				Consultanta si expertiza	3.500	3.500	3.500	3.500				
	20	13				Pregatire profesionala	1.000	55.000	1.000	1.000	920	920		920
	20	14				Protectia muncii	30.560	22.000	30.560	30.560	26.869	26.869		30.954
	20	19				Contributii ale administratiei publice locale la realizarea unor lucrari si servicii de interes public local, in baza unor conventii sau contracte de asociere	246.060	100.000	246.060	246.060	230.382	230.382		225.978
	20	24				Comisioane si alte costuri aferente imprumuturilor	36.000	36.000	36.000	36.000	34.703	34.703		34.703
	20	24	02			Comisioane si alte costuri aferente imprumuturilor interne	36.000	36.000	36.000	36.000	34.703	34.703		34.703
	20	25				Cheltuieli judiciare si extrajudiciare derivate din actiuni in reprezentarea intereselor statului, potrivit dispozitiilor legale	80.000	100.000	80.000	80.000	14.542	14.542		13.580
	20	30				Alte cheltuieli	2.193.890	1.998.000	2.193.890	2.193.890	2.007.193	2.007.193		1.996.771
	20	30	01			Reclama si publicitate	700.000	700.000	700.000	700.000	683.889	683.889		683.889
	20	30	02			Protocol si reprezentare	275.000	325.000	275.000	275.000	202.459	202.459		272.642
	20	30	03			Prime de asigurare non-viata	40.000	35.000	40.000	40.000	25.975	25.975		26.562
	20	30	30			Alte cheltuieli cu bunuri si servicii	1.178.890	938.000	1.178.890	1.178.890	1.094.870	1.094.870		1.013.678
	30					TITLUL III DOBANZI	2.520.000	4.000.000	2.520.000	2.520.000	2.498.520	2.498.520		2.498.520
	30	01				Dobanzi aferente datoriei publice interne	2.520.000	4.000.000	2.520.000	2.520.000	2.498.520	2.498.520		2.498.520
	30	01	01			Dobanzi aferente datoriei publice interne directe	2.520.000	4.000.000	2.520.000	2.520.000	2.498.520	2.498.520		2.498.520
	50					TITLUL V FONDURI DE REZERVA		4.250.000	31.400	31.400				
	50	04				Fond de rezerva bugetara la dispozitia autoritatilor locale		4.250.000	31.400	31.400				

Capi- tol	Sub- capi- tol	Pa- ra- graf	Gru- pa / Titlu	Ar- ti- col	Al- ae- at	Denumire indicator	Credite de angajament	Credite bugetare		Angajamente bugetare	Angajamente legale	Plati efectuate	Angajamente legale de platit	Cheltuieli efective	
								initiale	definitive						
A						B	1	2	3	4	5	6	7=5-6	8	
51						TITLUL VI TRANSFERURI INTRE UNITATI ALE									
51 01						ADMINISTRATIEI PUBLICE	23.527.200	21.849.840	23.495.800	23.527.200	22.389.703	22.389.703	22.389.703	22.389.703	22.389.703
51 01 01						Transferuri curente	23.527.200	21.849.840	23.495.800	23.527.200	22.389.703	22.389.703	22.389.703	22.389.703	22.389.703
51 01 24						Transferuri catre institutii publice locale si judetene pentru acordarea unor ajutoare catre unitatile administrativ-teritoriale in situatii de extrema dificultate	18.119.200	17.890.840	18.087.800	18.119.200	17.043.148	17.043.148	17.043.148	17.043.148	18.543.148
51 01 39						Transferuri din bugetele locale pentru finantarea unitatilor de asistenta sociala si medico-sociale	30.000		30.000	30.000					
51 01 46						Transferuri din bugetele locale pentru finantarea cheltuielilor curente din domeniul sanatatii	1.770.000	1.770.000	1.770.000	1.770.000	1.770.000	1.770.000	1.770.000	1.770.000	270.000
51 01 49						Transferuri din bugetele locale pentru finantarea Camerelor Agricole	3.084.000	2.000.000	3.084.000	3.084.000	3.083.169	3.083.169	3.083.169	3.083.169	3.083.169
55						TITLUL VII ALTE TRANSFERURI	524.000	189.000	524.000	524.000	493.386	493.386	493.386	493.386	493.386
55 01						A. Transferuri interne	1.213.880	645.320	1.213.880	1.213.880	1.147.176	1.146.750	1.147.176	1.146.750	1.138.590
55 01 18						Alte transferuri curente interne	1.193.720	632.520	1.193.720	1.193.720	1.127.016	1.126.590	1.127.016	1.126.590	1.125.590
55 02						B. Transferuri curente in strainatate (cate organizatii internationale)	1.193.720	632.520	1.193.720	1.193.720	1.127.016	1.126.590	1.127.016	1.126.590	1.125.590
55 02 01						Contributii si cotizatii la organisme internationale	20.160	12.800	20.160	20.160	20.160	20.160	20.160	20.160	12.800
57						TITLUL VIII ASISTENTA SOCIALA	20.160	12.800	20.160	20.160	20.160	20.160	20.160	20.160	12.800
57 02						Ajutoare sociale	69.004.000	69.884.000	69.004.000	69.004.000	68.687.827	68.687.827	68.687.827	68.687.827	60.077.752
57 02 01						Ajutoare sociale in numerar	69.004.000	69.884.000	69.004.000	69.004.000	68.687.827	68.687.827	68.687.827	68.687.827	60.077.752
57 02 02						Ajutoare sociale in natura	57.865.000	58.205.000	57.865.000	57.865.000	57.729.993	57.729.993	57.729.993	57.729.993	57.729.993
							11.139.000	11.139.000	11.139.000	11.139.000	10.957.834	10.957.834	10.957.834	10.957.834	2.347.759

Capi- tol	Sub- capit- ol	Pa- ra- graf	Gr- pa / Titlu	Ar- ti- col	Ali- ne- at	Denumire indicator	Credite de angajament	Credite bugetare		4	5	6	7=5-6	8
								2	3					
A						B	1	2	3	4	5	6	7=5-6	8
		59				TITLUL IX ALTE CHELTUIELI	9.195.200	8.282.000	9.195.200	9.195.200	8.703.564	8.703.564	8.703.564	8.704.563
		59	11			Asociatii si fundatii	1.411.200	1.336.000	1.411.200	1.411.200	1.344.916	1.344.916	1.344.916	1.344.916
		59	12			Sustinerea cultelor	3.758.000	3.000.000	3.758.000	3.758.000	3.382.316	3.382.316	3.382.316	3.382.316
		59	15			Contributii la salarizarea personalului necierical	3.900.000	3.900.000	3.900.000	3.900.000	3.884.114	3.884.114	3.884.114	3.884.114
		59	17			Despagubiri civile	40.000	40.000	40.000	40.000	18.618	18.618	18.618	9.817
		59	22			Actiuni cu caracter stiintific si social-cultural	86.000	6.000	86.000	86.000	73.600	73.600	73.600	83.400
		79				OPERATIUNI FINANCIARE	3.360.000	3.360.000	3.360.000	3.360.000	3.360.000	3.360.000	3.360.000	3.360.000
		81				TITLUL XIV RAMBURSARI DE CREDITE	3.360.000	3.360.000	3.360.000	3.360.000	3.360.000	3.360.000	3.360.000	3.360.000
		81	02			Rambursari de credite interne	3.360.000	3.360.000	3.360.000	3.360.000	3.360.000	3.360.000	3.360.000	3.360.000
		81	02	05		Rambursari de credite aferente datoriei publice interne locale	3.360.000	3.360.000	3.360.000	3.360.000	3.360.000	3.360.000	3.360.000	3.360.000
		84				PLATI EFECTUATE IN ANII PRECEDENTI SI RECUPERATE IN ANUL CURENT			-48.350	-50.347	-50.347	-50.347	-50.347	-50.347
		85				Titlul XV PLATI EFECTUATE IN ANII PRECEDENTI SI RECUPERATE			-48.350	-50.347	-50.347	-50.347	-50.347	-50.347
		85	01			PLATI efectuate in anii precedenti si recuperate in anul curent			-48.350	-50.347	-50.347	-50.347	-50.347	-50.347
		85	01	01		PLATI efectuate in anii precedenti si recuperate in anul curent (SF)			-48.350	-50.347	-50.347	-50.347	-50.347	-50.347
5100	02					Partea I-a SERVICII PUBLICE GENERALE	17.067.270	23.114.980	17.052.170	17.050.171	15.560.161	15.334.507	225.654	15.284.884
5102						AUTORITATI PUBLICE SI ACTIUNI EXTERNE CHELTUIELI CURENTE	10.748.370	11.076.980	10.737.790	10.737.686	10.096.283	9.870.629	225.654	9.815.591
		01				TITLUL I CHELTUIELI DE PERSONAL	10.748.370	11.076.980	10.748.370	10.748.370	10.106.967	9.881.313	225.654	9.815.591
		10				Cheltuieli salariale in bani	5.321.590	5.932.000	5.321.590	5.321.590	5.321.590	5.095.936	225.654	5.084.292
		10	01			Salarii de baza	4.230.590	4.716.000	4.230.590	4.230.590	4.230.590	4.126.721	103.869	4.059.786
		10	01	01			3.624.590	4.135.000	3.624.590	3.624.590	3.624.590	3.564.872	59.718	3.536.213

Capi- tol	Sub- capi- toi	Pa- ra- gra- f	Gru- pa / titlu coi	Ar- ti- col	Al- ae- at	Denumire indicator	Credite de angajament	Credite bugetare		Angajamente bugetare	Angajamente legale	Piați efectuate	Angajamente legale de platit	Chetuieli efective
								initiale	definitive					
A						B	1	2	3	4	5	6	7-5-6	8
						Indemnizatii platite unor persoane din afara unitatii	356.000	356.000	356.000	356.000	356.000	355.551	449	322.997
						Indemnizatii de delegare	35.000	10.000	35.000	35.000	35.000	15.115	19.885	12.245
						Alte drepturi salariale in bani	215.000	215.000	215.000	215.000	215.000	191.183	23.817	188.331
						Contributii	1.091.000	1.216.000	1.091.000	1.091.000	1.091.000	969.215	121.785	1.024.506
						Contributii de asigurari sociale de stat	806.000	906.000	806.000	806.000	806.000	734.853	71.147	732.641
						Contributii de asigurari de somaj	21.000	21.000	21.000	21.000	21.000	17.654	3.366	17.635
						Contributii de asigurari sociale de sanatate	246.000	246.000	246.000	246.000	246.000	211.505	34.495	238.911
						Contributii de asigurari pentru accidente de munca si boli profesionale	7.000	7.000	7.000	7.000	7.000	5.283	1.717	5.284
						Contributii pentru concedii si indemnizatii	11.000	36.000	11.000	11.000	11.000	-60	11.060	30.035
						TITLUL II BUNURI SI SERVICII	5.231.440	5.037.000	5.231.440	5.231.440	4.623.819	4.623.819	4.576.102	
						Bunuri si servicii	2.447.000	2.422.000	2.447.000	2.447.000	2.272.645	2.272.645	2.269.524	
						Furnituri de birou	100.000	90.000	100.000	100.000	97.853	97.853	103.952	
						Materiale pentru curatenie	110.000	110.000	110.000	110.000	95.042	95.042	90.817	
						Incalzit, iluminat si forta motrica	360.000	350.000	360.000	360.000	332.134	332.134	331.863	
						Apa, canal si salubritate	50.000	50.000	50.000	50.000	40.673	40.673	40.673	
						Carburanti si lubrifianti	202.000	202.000	202.000	170.364	170.364	170.364	132.133	
						Piese de schimb	95.000	90.000	95.000	95.000	71.675	71.675	97.337	
						Posta, telecomunicatii, radio, tv, internet	150.000	150.000	150.000	150.000	130.261	130.261	127.211	
						Materiale si prestari de servicii cu caracter functional	250.000	250.000	250.000	250.000	245.163	245.163	263.212	
						Alte bunuri si servicii pentru intretinere si functionare	1.130.000	1.130.000	1.130.000	1.130.000	1.089.480	1.089.480	1.082.326	

Capi- tol	Sub- capit- ol	Pa- ra- graf	Gru- pa / Titlu	Ar- ti- col	Al- se- at	Denumire indicator	Credite de angajament	Credite bugetare		Angajamente bugetare	Angajamente legale	Plati efectuate	Angajamente legale de platit	Cheltuieli efective
								initiale	definitive					
A						B	1	2	3	4	5	6	7=5-6	8
	20	02				Reparatii curente	111.000		111.000	111.000	99.047	99.047		99.047
	20	05				Bunuri de natura obiectelor de inventar	14.000	12.000	14.000	14.000	12.265	12.265		42
	20	05	30			Alte obiecte de inventar	14.000	12.000	14.000	14.000	12.265	12.265		42
	20	06				Deplasari, deplasari, transferari	419.500	440.000	419.500	419.500	262.475	262.475		258.839
	20	06	01			Deplasari interne, deplasari, transferari	161.500	140.000	161.500	161.500	154.559	154.559		174.180
	20	06	02			Deplasari in strainatate	258.000	300.000	258.000	258.000	107.916	107.916		84.659
	20	11				Carti, publicatii si materiale documentare	20.000	35.000	20.000	20.000	8.148	8.148		7.312
	20	12				Consultanta si expertiza	3.500	3.500	3.500	3.500	920	920		920
	20	13				Pregatire profesionala	1.000	55.000	1.000	1.000	920	920		920
	20	24				Comisioane si alte costuri aferente imprumuturilor	36.000	36.000	36.000	36.000	34.703	34.703		34.703
	20	24	02			Comisioane si alte costuri aferente imprumuturilor interne	36.000	36.000	36.000	36.000	34.703	34.703		34.703
	20	25				Cheltuieli judiciare si extrajudiciare derivate din actiuni in reprezentarea intereselor statului, potrivit dispozitiilor legale	80.000	100.000	80.000	80.000	14.542	14.542		13.580
	20	30				Alte cheltuieli	2.099.440	1.937.000	2.099.440	2.099.440	1.919.074	1.919.074		1.892.135
	20	30	01			Reclama si publicitate	700.000	700.000	700.000	700.000	683.889	683.889		683.889
	20	30	02			Protocol si reprezentare	275.000	325.000	275.000	275.000	202.459	202.459		272.642
	20	30	03			Prime de asigurare non-viata	40.000	35.000	40.000	40.000	25.975	25.975		26.562
	20	30	30			Alte cheltuieli cu bunuri si servicii	1.084.440	877.000	1.084.440	1.084.440	1.006.751	1.006.751		909.042
	55					TITLUL VII ALTE TRANSFERURI	69.340	61.980	69.340	69.340	69.340	69.340		61.980
	55	01				A. Transferuri interne	49.180	49.180	49.180	49.180	49.180	49.180		49.180
	55	01	18			Alte transferuri curente interne	49.180	49.180	49.180	49.180	49.180	49.180		49.180
	55	02				B. Transferuri curente in strainatate (catre organizatii internationale)	20.160	12.800	20.160	20.160	20.160	20.160		12.800

Capi- toi	Sub- capi- toi	Pa- ra- gra- ful	Gru- pa / Titlu	Ar- ti- col	Al- te	Denumire indicator	Credite de angajament	Credite bugetare		Angajamente legale bugetare	Angajamente legale	Plati efectuate	Angajamente legale de platit	Cheltuieli efective	
								initiale	definitive						
A							1	2	3	4	5	6	7=5-6	8	
B															
	55	02	01			Contributii si cotizatii la organisme internationale	20.160	12.800	20.160	20.160	20.160	20.160	20.160	12.800	
	59					TITLUL IX ALTE CHELTUIELI	126.000	46.000	126.000	126.000	92.218	92.218	92.218	93.217	
	59	17				Despagubiri civile	40.000	40.000	40.000	40.000	18.618	18.618	18.618	9.817	
	59	22				Actiuni cu caracter stiimific si social-cultural	86.000	6.000	86.000	86.000	73.600	73.600	73.600	83.400	
	84					PLATI EFECTUATE IN ANII PRECEDENTI SI RECUPERATE IN ANUL CURENT		-10.580	-10.580	-10.684	-10.684	-10.684	-10.684		
	85					Titlul XV PLATI EFECTUATE IN ANII PRECEDENTI SI RECUPERATE IN ANUL CURENT		-10.580	-10.580	-10.684	-10.684	-10.684	-10.684		
	85	01				Plati efectuate in anii precedenti si recuperate in anul curent		-10.580	-10.580	-10.684	-10.684	-10.684	-10.684		
	85	01	01			Plati efectuate in anii precedenti si recuperate in anul curent (SF)		-10.580	-10.580	-10.684	-10.684	-10.684	-10.684		
5402						ALTE SERVICII PUBLICE GENERALE	3.798.900	8.038.000	3.794.380	3.792.485	2.965.358	2.965.358	2.965.358	2.970.773	
	01					CHELTUIELI CURENTE	3.798.900	8.038.000	3.798.900	3.798.900	2.971.773	2.971.773	2.971.773	2.970.773	
	20					TITLUL II BUNURI SI SERVICII	4.000	4.000	4.000	4.000	3.826	3.826	3.826	3.826	
	20	01				Bunuri si servicii	4.000	4.000	4.000	4.000	3.826	3.826	3.826	3.826	
	20	01	30			Alte bunuri si servicii pentru intretinere si functionare	4.000	4.000	4.000	4.000	3.826	3.826	3.826	3.826	
	50					TITLUL V FONDURI DE REZERVA		4.250.000	31.400	31.400					
	50	04				Fond de rezerva bugetara la dispozitia autoritatilor locale		4.250.000	31.400	31.400					
	51					TITLUL VI TRANSFERURI INTRE UNITATI ALE ADMINISTRATIEI PUBLICE	3.789.400	3.788.000	3.758.000	3.789.400	2.962.447	2.962.447	2.962.447	2.962.447	
	51	01				Transferuri curente	3.789.400	3.788.000	3.758.000	3.789.400	2.962.447	2.962.447	2.962.447	2.962.447	
	51	01	01			Transferuri catre institutiile publice	3.759.400	3.788.000	3.728.000	3.759.400	2.962.447	2.962.447	2.962.447	2.962.447	

Capi- tol	Sub- cap- tol	Pa- ra- graf	Gru- pa / Titlu	Ar- ti- col	Al- ne- at	Denumire indicator	Credite de angajament	Credite bugetare		Angajamente bugetare	Angajamente legale	Plati efectuate	Angajamente legale de plati	Cheltuieli efective
								initiale	definitive					
A						B	1	2	3	4	5	6	7=5-6	8
	51	01	24			Transferuri din bugetele consiliilor locale si judetene pentru acordarea unor ajutoare catre unitatile administrativ-teritoriale in situatii de extrema dificultate	30.000		30.000	30.000				
	55	01				TITLUL VII ALTE TRANSFERURI	5.500		5.500	5.500	5.500	5.500	5.500	4.500
	55	01				A. Transferuri interne	5.500		5.500	5.500	5.500	5.500	5.500	4.500
	55	01	18			Alte transferuri curente interne	5.500		5.500	5.500	5.500	5.500	5.500	4.500
	84					PLATI EFECTUATE IN ANII PRECEDENTI SI RECUPERATE IN ANUL CURENT			-4.520	-6.415	-6.415	-6.415	-6.415	
	85					Titlul XV PLATI EFECTUATE IN ANII PRECEDENTI SI RECUPERATE			-4.520	-6.415	-6.415	-6.415	-6.415	
	85	01				PLATI efectuate in anii precedenti si recuperate in anul curent			-4.520	-6.415	-6.415	-6.415	-6.415	
	85	01				Plati efectuate in anii precedenti si recuperate in anul curent (SF)			-4.520	-6.415	-6.415	-6.415	-6.415	
5502						TRANZACTII PRIVIND DATORIA PUBLICA SI IMPRUMUTURI	2.520.000	4.000.000	2.520.000	2.520.000	2.498.520	2.498.520	2.498.520	2.498.520
	01					CHELTUIELI CURENTE	2.520.000	4.000.000	2.520.000	2.520.000	2.498.520	2.498.520	2.498.520	2.498.520
	30					TITLUL III DOBANZI	2.520.000	4.000.000	2.520.000	2.520.000	2.498.520	2.498.520	2.498.520	2.498.520
	30	01				Dobanzi aferente datoriei publice interne	2.520.000	4.000.000	2.520.000	2.520.000	2.498.520	2.498.520	2.498.520	2.498.520
	30	01	01			Dobanzi aferente datoriei publice interne directe	2.520.000	4.000.000	2.520.000	2.520.000	2.498.520	2.498.520	2.498.520	2.498.520
6000	02					Partea II-a APARARE, ORDINE PUBLICA SI SIGURANTA NATIONALA	133.000	130.000	133.000	133.000	127.904	127.904	127.904	126.113
6002						APARARE	133.000	130.000	133.000	133.000	127.904	127.904	127.904	126.113
					01	CHELTUIELI CURENTE	133.000	130.000	133.000	133.000	127.904	127.904	127.904	126.113

Capi- tol	Sub- capi- tol	Pa- ra- graf	Gru- pa / Titlu	Ar- ti- col	Al- ne- at	Denumire indicator	Credite de angajament	Credite bugetare		Angajamente bugetare	Angajamente legale	Plati efectuate	Angajamente legale de platit	Cheltuieli efective
								Initiale	definitive					
A						B	1	2	3	4	5	6	7=5-6	8
10	01	15				Alocatii pentru transportul la si de la locul de munca	16.000	20.000	16.000	16.000	16.000	16.000	16.000	33.000
10	01	30				Alte drepturi salariale in bani	311.550	344.000	311.550	311.550	311.550	311.550	311.550	586.274
10	03					Contributii	2.174.800	1.802.000	2.174.800	2.174.800	2.174.800	2.111.530	63.270	1.951.252
10	03	01				Contributii de asigurari sociale de stat	1.593.150	1.316.000	1.593.150	1.593.150	1.593.150	1.566.439	26.711	1.447.470
10	03	02				Contributii de asigurari de somaj	51.690	44.000	51.690	51.690	51.690	45.638	6.052	35.077
10	03	03				Contributii de asigurari sociale de sanatate	399.500	341.000	399.500	399.500	399.500	382.981	16.519	361.204
10	03	04				Contributii de asigurari pentru accidente de munca si boli profesionale	29.140	23.000	29.140	29.140	29.140	25.910	3.230	12.399
10	03	06				Contributii pentru concedii si indemnizatii	101.320	78.000	101.320	101.320	101.320	90.562	10.758	95.102
20						TITLUL II BUNURI SI SERVICII	1.585.000	1.460.000	1.585.000	1.585.000	1.576.396	1.576.396		1.592.605
20	01					Bunuri si servicii	919.760	827.000	919.760	919.760	919.760	919.760		917.314
20	01	01				Furnituri de birou	32.000	21.000	32.000	32.000	32.000	32.000		36.669
20	01	02				Materiale pentru curatenie	31.260	17.000	31.260	31.260	31.260	31.260		42.556
20	01	03				Incalzit, iluminat si forta motrica	320.520	351.000	320.520	320.520	320.520	320.520		309.549
20	01	04				Apa, canal si salubritate	49.200	44.000	49.200	49.200	49.200	49.200		48.322
20	01	05				Carburanti si lubrifianti	259.110	215.000	259.110	259.110	259.110	259.110		258.440
20	01	06				Piese de schimb	55.410	40.000	55.410	55.410	55.410	55.410		55.797
20	01	07				Transport	50.500	25.000	50.500	50.500	50.500	50.500		50.770
20	01	08				Posta, telecomunicatii, radio, tv, internet	38.500	42.000	38.500	38.500	38.500	38.500		30.429
20	01	09				Materiale si prestari de servicii cu caracter functional	51.420	43.000	51.420	51.420	51.420	51.420		43.707
20	01	30				Alte bunuri si servicii pentru intretinere si functionare	31.840	29.000	31.840	31.840	31.840	31.840		41.075

Capi- tol	Sub- capi- tol	Pa- ra- graf	Gr- ps / Titlu col	Al- ne- at	Denumire indicator	Credite de angajament	Credite bugetare		Angajamente bugetare	Angajamente legale	Plati efectuate	Angajamente legale de platit	Cheltuieli efective
							initiale	definitive					
A					B	1	2	3	4	5	6	7=5-6	8
					RECUPERATE IN ANUL CURENT								
	85				Titlul XV PLATI EFECTUATE IN ANII PRECEDENTI SI RECUPERATE IN ANUL CURENT								
	85	01			Plati efectuate in anii precedenti si recuperate in anul curent								
	85	01	01		Plati efectuate in anii precedenti si recuperate in anul curent (SF)								
6802					ASIGURARI SI ASISTENTA SOCIALA	81.956.480	81.497.000	81.925.780	81.925.787	81.543.516	81.495.106	48.410	82.424.845
	01				CHELTUIELI CURENTE	81.956.480	81.497.000	81.956.480	81.956.480	81.574.209	81.525.799	48.410	82.424.845
	10				TITLUL I CHELTUIELI DE PERSONAL	15.020.000	15.329.000	15.020.000	15.020.000	15.020.000	14.971.590	48.410	14.931.653
	10	01			Cheltuieli salariale in bani	11.765.000	12.022.000	11.765.000	11.765.000	11.765.000	11.722.643	42.357	11.691.852
	10	01	01		Salarii de baza	11.431.000	11.671.000	11.431.000	11.431.000	11.431.000	11.421.999	9.001	11.389.130
	10	01	06		Alte sporuri	186.000	193.000	186.000	186.000	186.000	181.568	4.432	180.015
	10	01	12		Indemnizatii platite unor persoane din afara unitatii	9.500	9.000	9.500	9.500	9.500	7.920	1.580	8.712
	10	01	13		Indemnizatii de delegare	2.500	6.000	2.500	2.500	2.500	1.209	1.291	1.209
	10	01	30		Alte drepturi salariale in bani	136.000	143.000	136.000	136.000	136.000	109.947	26.053	112.786
	10	03			Contributii	3.255.000	3.307.000	3.255.000	3.255.000	3.255.000	3.248.947	6.053	3.239.801
	10	03	01		Contributii de asigurari sociale de stat	2.464.000	2.500.000	2.464.000	2.464.000	2.464.000	2.463.486	514	2.456.456
	10	03	02		Contributii de asigurari de somaj	60.000	60.500	60.000	60.000	60.000	58.369	1.631	58.200
	10	03	03		Contributii de asigurari sociale de sanatate	611.500	625.500	611.500	611.500	611.500	609.225	2.275	607.517
	10	03	04		Contributii de asigurari pentru accidente de munca si boli profesionale	19.000	18.500	19.000	19.000	19.000	18.286	714	18.327
	10	03	06		Contributii pentru concedii si indemnizatii	100.500	102.500	100.500	100.500	100.500	99.581	919	99.301

Capi- tol	Sub- capi- tol	Pa- ra- graf	Gru- pa / Titlu	Ar- ti- col	Ali- ne- at	Denumire indicator	Credite de angajament		Credite bugetare			Angajamente legale	Plati efectuate	Angajamente legale de platit	Cheltuieli efective
							1	2	3	4	5				
			A			B									
			20			TITLUL II BUNURI SI SERVICII	4.325.480	3.091.000	4.325.480	4.325.480	4.259.459	4.259.459	5.186.401		
			20	01		Bunuri si servicii	1.973.500	1.472.000	1.973.500	1.973.500	1.922.223	1.922.223	2.282.964		
			20	01	01	Furnituri de birou	34.000	26.000	34.000	34.000	33.989	33.989	37.139		
			20	01	02	Materiale pentru curatenie	73.000	24.000	73.000	73.000	72.952	72.952	185.740		
			20	01	03	Incalzit, iluminat si forta motrica	983.000	755.000	983.000	983.000	933.915	933.915	1.130.493		
			20	01	04	Apa, canal si salubritate	156.000	110.000	156.000	156.000	154.357	154.357	165.410		
			20	01	05	Carburanti si lubrifianti	100.000	110.000	100.000	100.000	99.606	99.606	111.360		
			20	01	06	Piese de schimb	3.000	2.000	3.000	3.000	2.992	2.992	2.996		
			20	01	08	Posta, telecomunicatii, radio, tv, internet	96.000	79.000	96.000	96.000	95.947	95.947	96.671		
			20	01	30	Alte bunuri si servicii pentru intretinere si functionare	528.500	366.000	528.500	528.500	528.465	528.465	553.155		
			20	02		Reparatii curente	237.500	148.000	237.500	237.500	237.339	237.339	237.339		
			20	03		Hrana	1.936.530	1.336.000	1.936.530	1.936.530	1.936.380	1.936.380	2.316.084		
			20	03	01	Hrana pentru oameni	1.936.530	1.336.000	1.936.530	1.936.530	1.936.380	1.936.380	2.316.084		
			20	04		Medicamente si materiale sanitare	31.000	26.000	31.000	31.000	23.847	23.847	31.103		
			20	04	01	Medicamente	29.000	25.000	29.000	29.000	22.238	22.238	27.379		
			20	04	02	Materiale sanitare	2.000	1.000	2.000	2.000	1.609	1.609	3.724		
			20	05		Bunuri de natura obiectelor de inventar	35.450	3.000	35.450	35.450	35.450	35.450	197.330		
			20	05	01	Uniforme si echipament	30.000		30.000	30.000	30.000	30.000	119.893		
			20	05	03	Lejerie si accesorii de pat	5.450	3.000	5.450	5.450	5.450	5.450	17.974		
			20	05	30	Alte obiecte de inventar	37.000	33.000	37.000	37.000	33.539	33.539	59.463		
			20	06		Deplasari, detasari, transferari	37.000	33.000	37.000	37.000	33.539	33.539	33.539		
			20	06	01	Deplasari interne, detasari, transferari	37.000	33.000	37.000	37.000	33.539	33.539	33.539		
			20	11		Carti, publicatii si materiale documentare	5.000	5.000	5.000	5.000	4.913	4.913	4.913		
			20	14		Protectia muncii	23.500	17.000	23.500	23.500	19.809	19.809	19.809		
			20	30		Alte cheltuieli	46.000	51.000	46.000	46.000	45.959	45.959	63.320		

Capi- tol	Sub- capi- tol	Pa- ra- graf	Gru- pa / Titlu	Ar- ti- col	Ali- ae- at	Denumire indicator	Credite de angajament	Credite bugetare		Angajamente bugetare	Angajamente legale	Plati efectuate	Angajamente legale de platit	Cheltuieli efective
								initiale	definitive					
A						B	1	2	3	4	5	6	7=5-6	8
	20	30	30			Alte cheltuieli cu bunuri si servicii	46.000	51.000	46.000	46.000	45.959	45.959		63.320
	51					TITLUL VI TRANSFERURI INTRE UNITATI ALE ADMINISTRATIEI PUBLICE	1.500.000	1.500.000	1.500.000	1.500.000	1.500.000	1.500.000		1.500.000
	51	01				Transferuri curente	1.500.000	1.500.000	1.500.000	1.500.000	1.500.000	1.500.000		1.500.000
	51	01	01			Transferuri catre institutiile publice								
	51	01	39			Transferuri din bugetele locale pentru finantarea unitatilor de asistenta sociala si medico-sociale	1.500.000	1.500.000	1.500.000	1.500.000	1.500.000	1.500.000		1.500.000
	57					TITLUL VIII ASISTENTA SOCIALA	60.381.000	61.241.000	60.381.000	60.381.000	60.065.711	60.065.711		60.077.752
	57	02				Ajutoare sociale	60.381.000	61.241.000	60.381.000	60.381.000	60.065.711	60.065.711		60.077.752
	57	02	01			Ajutoare sociale in numerar	57.865.000	58.205.000	57.865.000	57.865.000	57.729.993	57.729.993		57.729.993
	57	02	02			Ajutoare sociale in natura	2.516.000	3.036.000	2.516.000	2.516.000	2.335.718	2.335.718		2.347.759
	59					TITLUL IX ALTE CHELTUIELI	730.000	336.000	730.000	730.000	729.039	729.039		729.039
	59	11				Asociatii si fundatii	730.000	336.000	730.000	730.000	729.039	729.039		729.039
	84					PLATI EFECTUATE IN ANII PRECEDENTI SI RECUPERATE IN ANUL CURENT			-30.700	-30.693	-30.693	-30.693		
	85					Titlul XV PLATI EFECTUATE IN ANII PRECEDENTI SI RECUPERATE IN ANUL CURENT			-30.700	-30.693	-30.693	-30.693		
	85	01				Plati efectuate in anii precedenti si recuperate in anul curent			-30.700	-30.693	-30.693	-30.693		
	85	01	01			Plati efectuate in anii precedenti si recuperate in anul curent (SF)			-30.700	-30.693	-30.693	-30.693		
7000	02					Partea IV-a SERVICII SI DEZVOLTARE PUBLICA, LOCUINTE, MEDIU SI APE	4.500	4.500	4.500	4.500	4.404	4.404		4.404
7402						PROTECTIA MEDIULUI CHELTUIELI CURENTE	4.500	4.500	4.500	4.500	4.404	4.404		4.404
	01					CHELTUIELI CURENTE	4.500	4.500	4.500	4.500	4.404	4.404		4.404
	20					TITLUL II BUNURI SI SERVICII	4.500	4.500	4.500	4.500	4.404	4.404		4.404

Capi- tol	Sub- capi- tol	Pe- ra- ta- graf	Gru- pa / Titlu col	Ali- ne- at	Denumire indicator	Credite de angajament	Credite bugetare		Angajamente bugetare	Angajamente legale	Plati efectuate	Angajamente legale de platit	Cheltuieli efective
							initiale	definitive					
A					B	1	2	3	4	5	6	7-5-6	8
	20	19			Contributii ale administratiei publice locale la realizarea unor lucrari si servicii de interes public local, in baza unor conventii sau contracte de asociere	4.500	4.500	4.500	4.500	4.404	4.404	4.404	493.386
8000	02				Partea V-a ACTIVITATI ECONOMICE	16.691.410	14.605.120	16.691.410	16.691.410	16.637.167	16.637.167	16.637.167	493.386
8302					AGRICULTURA, SILVICULTURA, SI VANATOARE	524.000	189.000	524.000	524.000	493.386	493.386	493.386	493.386
	01				CHELTUIELI CURENTE	524.000	189.000	524.000	524.000	493.386	493.386	493.386	493.386
	51				TITLUL VI TRANSFERURI INTRE UNITATI ALE ADMINISTRATIEI PUBLICE	524.000	189.000	524.000	524.000	493.386	493.386	493.386	493.386
	51	01			Transferuri curente	524.000	189.000	524.000	524.000	493.386	493.386	493.386	493.386
	51	01	49		Transferuri din bugetele locale pentru finantarea Camerelor Agricole	524.000	189.000	524.000	524.000	493.386	493.386	493.386	493.386
8402					TRANSPORTURI	16.167.410	14.416.120	16.167.410	16.167.410	16.143.781	16.143.781	16.143.781	493.386
	01				CHELTUIELI CURENTE	12.807.410	11.056.120	12.807.410	12.807.410	12.783.781	12.783.781	12.783.781	493.386
	20				TITLUL II BUNURI SI SERVICII	12.807.410	11.056.120	12.807.410	12.807.410	12.783.781	12.783.781	12.783.781	493.386
	20	02			Reparatii curente	12.807.410	11.056.120	12.807.410	12.807.410	12.783.781	12.783.781	12.783.781	493.386
	79				OPERATIUNI FINANCIARE	3.360.000	3.360.000	3.360.000	3.360.000	3.360.000	3.360.000	3.360.000	493.386
	81				TITLUL XIV RAMBURSARI DE CREDITE	3.360.000	3.360.000	3.360.000	3.360.000	3.360.000	3.360.000	3.360.000	493.386
	81	02			Rambursari de credite interne	3.360.000	3.360.000	3.360.000	3.360.000	3.360.000	3.360.000	3.360.000	493.386
9902	96			05	Rambursari de credite aferente datoriei publice interne locale	3.360.000	3.360.000	3.360.000	3.360.000	3.360.000	3.360.000	3.360.000	493.386
					excedent/deficit sect funct		-1.515.600						

Conducatorul compartimentului
financiar-contabil

Conducatorul institutiei,

P. P. P.

**CONTUL DE EXECUȚIE AL BUGETULUI LOCAL - CHELTUIELI
SECȚIUNEA DE DEZVOLTARE
31.12.2013**

Capi- tol	Sub- capit- ol	Pa- ra- graf	Gru- pa / Titlu	Ar- ti- col	Alii- ne- at	Denumire indicator	Credite de angajament	Credite bugetare		Angajamente bugetare	Angajamente legale	Plati efectuate	Angajamente legale de platit	Cheltuieli efective
								Initiale	definitive					
A						B	1	2	3	4	5	6	7=5-6	8
5002						TOTAL CHELTUIELI	94.170.470	97.090.710	94.011.910	93.881.009	62.753.958	62.754.384	-426	11.969.080
	01					CHELTUIELI CURENTE	86.099.170	90.990.130	86.099.170	86.099.170	56.466.409	56.466.835	-426	8.925.701
	51					TITLUL VI TRANSFERURI INTRE UNITATI ALE ADMINISTRATIEI PUBLICE	1.850.200	3.017.160	1.850.200	1.850.200	1.833.295	1.833.295		1.833.295
	51	02				Transferuri de capital	1.850.200	3.017.160	1.850.200	1.850.200	1.833.295	1.833.295		1.833.295
	51	02	28			Transferuri din bugetele locale pentru finantarea cheltuielilor de capital din domeniul sanatatii	1.545.000	2.600.000	1.545.000	1.545.000	1.542.760	1.542.760		1.542.760
	51	02	29			Alte transferuri de capital catre instituti publice	305.200	417.160	305.200	305.200	290.535	290.535		290.535
	55					TITLUL VII ALTE TRANSFERURI	18.703.380	22.427.380	18.703.380	18.703.380	14.496.668	14.497.094	-426	4.161.225
	55	01				A. Transferuri interne	18.703.380	22.427.380	18.703.380	18.703.380	14.496.668	14.497.094	-426	4.161.225
	55	01	12			Investitii ale agentilor economici cu capital de stat	150.000		150.000	150.000	150.000	150.000		150.000
	55	01	13			Programe de dezvoltare	15.798.740	20.322.740	15.798.740	15.798.740	11.592.034	11.592.034		1.281.765
	55	01	42			Transferuri din bugetul local catre asociațiile de dezvoltare intercomuni- tate	2.754.640	2.104.640	2.754.640	2.754.640	2.754.634	2.755.060		2.729.460
	56					TITLUL VIII PROIECTE CU FINANTARE DIN FONDURI EXTERNE NERAMBURSABILE (FEN)	65.545.590	65.545.590	65.545.590	65.545.590	40.136.446	40.136.446		2.931.181
	56	01				POSTADERARE	61.659.590	61.659.590	61.659.590	61.659.590	39.047.155	39.047.155		2.931.181
	56	01	02			Programa din Fondul European de Dezvoltare Regionala (FEDR)	61.659.590	61.659.590	61.659.590	61.659.590	39.047.155	39.047.155		2.931.181
	56	02				Finantarea externa nerambursabila	3.886.000	3.886.000	3.886.000	3.886.000	1.089.291	1.089.291		1.089.291
	56	02	02			Programa din Fondul Social European (FSE)	3.886.000	3.886.000	3.886.000	3.886.000	1.089.291	1.089.291		1.089.291
	56	02	02			Finantarea externa nerambursabila	8.071.300	6.100.580	8.071.300	8.071.300	6.577.010	6.577.010		3.043.379
	70					CHELTUIELI DE CAPITAL	8.070.300	6.099.580	8.070.300	8.070.300	6.577.010	6.577.010		3.043.379
	71					TITLUL X ACTIVE NEFINANCIARE	8.070.300	6.099.580	8.070.300	8.070.300	6.577.010	6.577.010		3.043.379

Capi- tol	Sub- capi- tol	Pa- ra- graf	Gru- pa / Titlu	Ar- ti- col	All- ne- at	Denumire indicator	Credite de angajament	Credite bugetare		Angajamente bugetare	Angajamente legale	Plati efectuate	Angajamente legale de platit	Cheltuieli efective
								initiale	definitive					
A						B	1	2	3	4	5	6	7=5-6	8
			71	01		Active fixe	8.017.800	6.099.580	8.017.800	8.017.800	6.576.010	6.576.010	7=5-6	3.043.379
			71	01	01	Constructii	7.089.950	4.811.380	7.089.950	7.089.950	5.984.615	5.984.615		2.032.200
			71	01	02	Masini, echipamente si mijloace de transport	211.260	15.000	211.260	211.260	143.618	143.618		445.315
			71	01	03	Mobilier, aparatura biroutica si altele active corporale	12.000		12.000	12.000	11.943	11.943		498.328
			71	01	30	Alte active fixe (inclusiv reparatii capitale)	704.590	1.273.200	704.590	704.590	435.834	435.834		67.536
			71	03		Reparatii capitale aferente activelor fixe	52.500		52.500	52.500				
			72			TITLUL XI ACTIVE FINANCIARE	1.000	1.000	1.000	1.000	1.000	1.000		
			72	01		Active financiare	1.000	1.000	1.000	1.000	1.000	1.000		
			72	01	01	Participare la capitalul social al societatiilor comerciale	1.000	1.000	1.000	1.000	1.000	1.000		
			84			PLATI EFECTUATE IN ANII PRECEDENTI SI RECUPERATE IN ANUL CURENT								
			85			Titlul XV PLATI EFECTUATE IN ANII PRECEDENTI SI RECUPERATE IN ANUL CURENT								
			85	01		Plati efectuate in anii precedenti si recuperate in anul curent								
			85	01	02	Plati efectuate in anii precedenti si recuperate in anul curent (SD)								
5100	02					Partea I-a SERVICII PUBLICE GENERALE	2.168.790	2.395.400	2.168.790	2.168.790	2.115.484	2.115.484		2.994.646
5102						AUTORITATI PUBLICE SI ACTIUNI EXTERNE	53.390	500.000	53.390	53.390	885	885		881.047
			70			CHELTUIELI DE CAPITAL	53.390	500.000	53.390	53.390	885	885		881.047
			71			TITLUL X ACTIVE NEFINANCIARE	53.390	500.000	53.390	53.390	885	885		881.047
			71	01		Active fixe	53.390	500.000	53.390	53.390	885	885		881.047

Capi- toi	Sub- capi- toi	Pa- ra- graf	Gru- pa / Titlu	Ar- ti- col	Ali- ne- at	Dezambire indicator	Credite de angajament	Credite bugetare		Angajamente bugetare	Angajamente legale	Plati efectuate	Angajamente legale de platit	Cheltuieli efective	
								Initiale	definitive						
A						B	1	2	3	4	5	6	7=5-6	8	
			71	01	01	Constructii	52.500	500.000	52.500	52.500					
			71	01	02	Masini, echipamente si mijloace de transport								340.277	
			71	01	03	Mobilier, aparatura birou si alte active corporale						885		473.734	
			71	01	30	Alte active fixe (inclusiv reparatii capitale)	890		890	890		885		67.036	
5402			01			ALTE SERVICII PUBLICE GENERALE	2.115.400	1.895.400	2.115.400	2.115.400	2.114.599	2.114.599		2.113.599	
			01			CHELTUIELI CURENTE	2.114.400	1.894.400	2.114.400	2.114.400	2.113.599	2.113.599		2.113.599	
			51			TITLUL VI TRANSFERURI INTRE UNITATI ALE ADMINISTRATIEI PUBLICE	20.000		20.000	20.000	19.199	19.199		19.199	
			51	02		Transferuri de capital	20.000		20.000	20.000	19.199	19.199		19.199	
			51	02	29	Alte transferuri de capital catre instituti publice	20.000		20.000	20.000	19.199	19.199		19.199	
			55			TITLUL VII ALTE TRANSFERURI	2.094.400	1.894.400	2.094.400	2.094.400	2.094.400	2.094.400		2.094.400	
			55	01		A. Transferuri interne	2.094.400	1.894.400	2.094.400	2.094.400	2.094.400	2.094.400		2.094.400	
			55	01	42	Transferuri din bugetul local catre asociațiile de dezvoltare intercomuni- tare	2.094.400	1.894.400	2.094.400	2.094.400	2.094.400	2.094.400		2.094.400	
			70			CHELTUIELI DE CAPITAL	1.000	1.000	1.000	1.000	1.000	1.000		1.000	
			72			TITLUL XI ACTIVE FINANCIARE	1.000	1.000	1.000	1.000	1.000	1.000		1.000	
			72	01		Active financiare	1.000	1.000	1.000	1.000	1.000	1.000		1.000	
			72	01	01	Participare la capitalul social al societatilor comerciale	1.000	1.000	1.000	1.000	1.000	1.000		1.000	
6000	02					Partea II-a APARARE, ORDINE PUBLICA SI SIGURANTA NATIONALA	12.000		12.000	12.000	11.943	11.943		11.943	
6002						APARARE	12.000		12.000	12.000	11.943	11.943		11.943	
			70			CHELTUIELI DE CAPITAL	12.000		12.000	12.000	11.943	11.943		11.943	

Capi- tot	Sub- tot	Pa- ra- graf	Cru- pa / Titlu	Ar- ti- col	Ali- ne- at	Denumire indicator	Credite de angajament	Credite bugetare		Angajamente bugetare	Angajamente legale	Plati efectuate	Angajamente legale de platit	Cheltuieli efective
								initiale	definitive					
A						B	1	2	3	4	5	6	7=5-6	8
						TITLUL X ACTIVE NEFINANCIARE	12.000	12.000	12.000	12.000	11.943	11.943		
			71	01		Active fixe	12.000	12.000	12.000	12.000	11.943	11.943		
			71	01	03	Mobilier, aparatura birotica si alte active corporale	12.000	12.000	12.000	12.000	11.943	11.943		
6500	02					Partea III-a CHELTUIELI SOCIAL-CULTURALE	10.899.040	12.535.340	10.740.480	10.609.579	5.553.783	5.554.209	-426	4.071.269
6602						SANATAE	2.782.780	7.861.780	2.723.370	2.592.464	1.896.998	1.897.424	-426	1.588.940
			01			CHELTUIELI CURENTE	2.282.780	7.861.780	2.282.780	2.282.780	1.588.514	1.588.940	-426	1.588.940
			51			TITLUL VI TRANSFERURI INTRE UNITATI ALE ADMINISTRATIEI PUBLICE	1.545.000	2.600.000	1.545.000	1.545.000	1.542.760	1.542.760		1.542.760
			51	02		Transferuri de capital	1.545.000	2.600.000	1.545.000	1.545.000	1.542.760	1.542.760		1.542.760
			51	02	28	Transferuri din bugetele locale pentru finantarea cheltuielilor de capital din domeniul sanatatii	1.545.000	2.600.000	1.545.000	1.545.000	1.542.760	1.542.760		1.542.760
			55			TITLUL VII ALTE TRANSFERURI	737.780	5.261.780	737.780	737.780	45.754	46.180	-426	46.180
			55	01		A. Transferuri interne	737.780	5.261.780	737.780	737.780	45.754	46.180	-426	46.180
			55	01	13	Programe de dezvoltare	692.020	5.216.020	692.020	692.020				
			55	01	42	Transferuri din bugetul local catre asociatiile de dezvoltare intercomuni- tate	45.760	45.760	45.760	45.760	45.754	46.180	-426	46.180
			70			CHELTUIELI DE CAPITAL	500.000	500.000	500.000	500.000	498.800	498.800		498.800
			71			TITLUL X ACTIVE NEFINANCIARE	500.000	500.000	500.000	500.000	498.800	498.800		498.800
			71	01		Active fixe	500.000	500.000	500.000	500.000	498.800	498.800		498.800
			71	01	01	Constructii	500.000	500.000	500.000	500.000	498.800	498.800		498.800
			84			PLATI EFECTUATE IN ANII PRECEDENTI SI RECUPERATE IN ANUL CURENT			-59.410	-190.316	-190.316	-190.316		-190.316
			85			Titlul XV PLATI EFECTUATE IN ANII PRECEDENTI SI RECUPERATE IN ANUL CURENT			-59.410	-190.316	-190.316	-190.316		-190.316

Capi- tol	Sub- capi- tol	Pa- ra- graf	Gru- pa / Titlu col	Al- ti- col	Deamir indicator	Credite de angajament	Credite bugetare		Angajamente bugetare	Angajamente legale	Plati efectuate	Angajamente legale de plati	Cheltuieli efective
							initiale	definitive					
A					B	1	2	3	4	5	6	7=5-6	8
	85	01			Plati efectuate in anii precedenti si recuperate in anul curent			-59.410	-190.316	-190.316	-190.316		
	85	01	02		Plati efectuate in anii precedenti si recuperate in anul curent (SD)			-59.410	-190.316	-190.316	-190.316		
6702					CULTURA, RECREERE SI RELIGIE	3.136.560	787.560	3.067.040	3.067.041	2.480.820	2.480.820		2.344.762
	01				CHELTUIELI CURENTE	640.600	772.560	640.600	640.600	319.997	319.997		319.997
	51				TITLUL VI TRANSFERURI INTRE UNITATI ALE ADMINISTRATIEI PUBLICE	285.200	417.160	285.200	285.200	271.336	271.336		271.336
	51	02			Transferuri de capital	285.200	417.160	285.200	285.200	271.336	271.336		271.336
	51	02	29		Alte transferuri de capital catre institutii publice	285.200	417.160	285.200	285.200	271.336	271.336		271.336
	55				TITLUL VII ALTE TRANSFERURI	355.400	355.400	355.400	355.400	48.661	48.661		48.661
	55	01			A. Transferuri interne	355.400	355.400	355.400	355.400	48.661	48.661		48.661
	55	01	13		Programe de dezvoltare	355.400	355.400	355.400	355.400	48.661	48.661		48.661
	70				CHELTUIELI DE CAPITAL	2.495.760	15.000	2.495.760	2.495.760	2.230.142	2.230.142		2.024.765
	71				TITLUL X ACTIVE NEFINANCIARE	2.495.760	15.000	2.495.760	2.495.760	2.230.142	2.230.142		2.024.765
	71	01			Active fixe	2.443.260	15.000	2.443.260	2.443.260	2.230.142	2.230.142		2.024.765
	71	01	01		Constructii	2.099.500		2.099.500	2.099.500	2.025.265	2.025.265		2.024.265
	71	01	02		Masini, echipamente si mijloace de transport	94.760	15.000	94.760	94.760	27.118	27.118		
	71	01	30		Alte active fixe (inclusiv reparatii capitale)	249.000		249.000	249.000	177.759	177.759		500
	71	03			Reparatii capitale aferente activelor fixe	52.500		52.500	52.500				
	84				PLATI EFECTUATE IN ANII PRECEDENTI SI RECUPERATE IN ANUL CURENT								
	85				Titlul XV PLATI EFECTUATE IN ANII PRECEDENTI SI RECUPERATE			-69.320	-69.319	-69.319	-69.319		

Capi- tol	Sub- capi- tol	Pa- ra- graf	Gru- pa / Titlu col	Ali- ne- at	Denumire indicator	Credite de angajament	Credite bugetare		Angajamente bugetare	Angajamente legale	Plati efectuate	Angajamente legale de platit	Cheltuieli efective
							initiale	definitive					
A					B	1	2	3	4	5	6	7=5-6	8
					IN ANUL CURENT			-69.320	-69.319	-69.319	-69.319		
	85	01			Plati efectuate in anii precedenti si recuperate in anul curent			-69.320	-69.319	-69.319	-69.319		
	85	01	02		Plati efectuate in anii precedenti si recuperate in anul curent (SD)			-69.320	-69.319	-69.319	-69.319		
6802			01		ASIGURARI SI ASISTENTA SOCIALA	4.979.900	3.886.000	4.950.070	4.950.074	1.175.965	1.175.965		137.567
			56		CHELTUIELI CURENTE	3.886.000	3.886.000	3.886.000	3.886.000	1.089.291	1.089.291		
					TITLUL VIII PROIECTE CU FINANTARE DIN FONDURI EXTERNE NERAMBURSABILE (FEN)								
					POSTADERARE	3.886.000	3.886.000	3.886.000	3.886.000	1.089.291	1.089.291		
	56	02			Programa din Fondul Social European (FSE)	3.886.000	3.886.000	3.886.000	3.886.000	1.089.291	1.089.291		
	56	02	02		Finantarea externa nerambursabila	3.886.000	3.886.000	3.886.000	3.886.000	1.089.291	1.089.291		
	70				CHELTUIELI DE CAPITAL	1.093.900		1.093.900	1.093.900	116.500	116.500		137.567
	71				TITLUL X ACTIVE NEFINANCIARE	1.093.900		1.093.900	1.093.900	116.500	116.500		137.567
	71	01			Active fixe	1.093.900		1.093.900	1.093.900	116.500	116.500		137.567
	71	01	01		Constructii	977.400		977.400	977.400				7.935
	71	01	02		Masini, echipamente si mijloace de transport								
	71	01	03		Mobilier, aparatura birouica si alte active corporale	116.500		116.500	116.500	116.500	116.500		105.038
	84				PLATI EFECTUATE IN ANII PRECEDENTI SI RECUPERATE IN ANUL CURENT			-29.826	-29.826	-29.826	-29.826		
	85				Titlul XV PLATI EFECTUATE IN ANII PRECEDENTI SI RECUPERATE IN ANUL CURENT			-29.826	-29.826	-29.826	-29.826		
	85	01			Plati efectuate in anii precedenti si recuperate in anul curent			-29.826	-29.826	-29.826	-29.826		
	85	01	02		Plati efectuate in anii precedenti si			-29.826	-29.826	-29.826	-29.826		

Capi- tol	Sub- capi- tol	Pa- ra- graf	Gr- pa / Titlu col	Ali- ne- at	Denumire indicator	Credite de angajament	Credite bugetare		Angajamente bugetare	Angajamente legale	Plati efectuate	Angajamente legale de platit	Cheltuieli efective
							initiale	definitive					
A					B	1	2	3	4	5	6	7=5-6	8
7000	02				recuperate in anul curent (SD)			-29.830	-29.826	-29.826	-29.826		
7002			01		Partea IV-a SERVICII SI DEZVOLTARE PUBLICA, LOCUINTE, MEDIU SI APE LOCUINTE, SERVICII SI DEZVOLTARE PUBLICA CHELTUIELI CURENTE	1.488.380	1.788.880	1.488.380	1.488.380	1.412.363	1.412.363	1.324.352	
			55		TITLUL VII ALTE TRANSFERURI	228.080	78.080	228.080	228.080	228.080	228.080	228.080	
			55	01	A. Transferuri interne	228.080	78.080	228.080	228.080	228.080	228.080	228.080	
			55	01	Investitii ale regiilor autonome si societatilor comerciale cu capital de stat	150.000		150.000	150.000	150.000	150.000	150.000	
7402			55	01	Transferuri dia bugetul local catre asociatiile de dezvoltare intercomuni- tate	78.080	78.080	78.080	78.080	78.080	78.080	78.080	
			01		PROTECTIA MEDIULUI	1.260.300	1.710.800	1.260.300	1.260.300	1.184.283	1.184.283	1.096.272	
			55		CHELTUIELI CURENTE	1.160.800	710.800	1.160.800	1.160.800	1.091.868	1.091.868	1.096.272	
			55	01	TITLUL VII ALTE TRANSFERURI	1.160.800	710.800	1.160.800	1.160.800	1.091.868	1.091.868	1.096.272	
			55	01	A. Transferuri interne	1.160.800	710.800	1.160.800	1.160.800	1.091.868	1.091.868	1.096.272	
			55	01	Programe de dezvoltare	650.000	650.000	650.000	650.000	581.068	581.068	585.472	
			55	01	Transferuri din bugetul local catre asociatiile de dezvoltare intercomuni- tate	510.800	60.800	510.800	510.800	510.800	510.800	510.800	
			70		CHELTUIELI DE CAPITAL	99.500	1.000.000	99.500	99.500	92.415	92.415		
			71		TITLUL X ACTIVE NEFINANCIARE	99.500	1.000.000	99.500	99.500	92.415	92.415		
			71	01	Active fixe	99.500	1.000.000	99.500	99.500	92.415	92.415		
			71	01	Alte active fixe (inclusiv reparatii capitale)	99.500		99.500	99.500	92.415	92.415		
8000	02				Partea V-a ACTIUNI ECONOMICE	79.602.260	80.371.090	79.602.260	79.602.260	53.660.385	53.660.385	3.578.813	
8002					ACTIUNI GENERALE ECONOMICE,								

Capi- tol	Sub- cap- tol	Pa- ra- graf	Grup / Titlu	At- tit- col	Ali- at	Denumire Indicator	Credite de angajament	Credite bugetare		Angajamente bugetare	Angajamente legale	Plati efectuate	Angajamente legale de platit	Cheltuieli efective
								initiale	definitive					
A						B	1	2	3	4	5	6	7=5-6	8
8002						SI DE MUNCA	12.592.120	12.592.120	12.592.120	12.592.120	7.989.328	7.989.328	7.989.328	3.578.813
	01					CHELTUIELI CURENTE	12.592.120	12.592.120	12.592.120	12.592.120	7.989.328	7.989.328	7.989.328	3.578.813
	55					TITLUL VII ALTE TRANSFERURI	650.040	650.040	650.040	650.040	647.632	647.632	647.632	647.632
	55	01				A. Transferuri interne	650.040	650.040	650.040	650.040	647.632	647.632	647.632	647.632
	55	01	13			Programe de dezvoltare	650.040	650.040	650.040	650.040	647.632	647.632	647.632	647.632
	56					TITLUL VIII PROIECTE CU FINANTARE DIN FONDURI EXTERNE NERAMBURSABILE (FEN)								
						POSTADERARE	11.942.080	11.942.080	11.942.080	11.942.080	7.341.696	7.341.696	7.341.696	2.931.181
	56	01				Programe din Fondul European de Dezvoltare								
						Regionala (FEDR)	11.942.080	11.942.080	11.942.080	11.942.080	7.341.696	7.341.696	7.341.696	2.931.181
	56	01	02			Finantarea externa nerambursabila	11.942.080	11.942.080	11.942.080	11.942.080	7.341.696	7.341.696	7.341.696	2.931.181
8402						TRANSPORTURI	53.363.560	54.132.390	53.363.560	53.363.560	35.330.784	35.330.784	35.330.784	
	01					CHELTUIELI CURENTE	49.717.510	49.717.510	49.717.510	49.717.510	31.705.459	31.705.459	31.705.459	
	56					TITLUL VIII PROIECTE CU FINANTARE DIN FONDURI EXTERNE NERAMBURSABILE (FEN)								
						POSTADERARE	49.717.510	49.717.510	49.717.510	49.717.510	31.705.459	31.705.459	31.705.459	
	56	01				Programe din Fondul European de Dezvoltare								
						Regionala (FEDR)	49.717.510	49.717.510	49.717.510	49.717.510	31.705.459	31.705.459	31.705.459	
	56	01	02			Finantarea externa nerambursabila	49.717.510	49.717.510	49.717.510	49.717.510	31.705.459	31.705.459	31.705.459	
	70					CHELTUIELI DE CAPITAL	3.646.050	4.414.880	3.646.050	3.646.050	3.625.325	3.625.325	3.625.325	
	71					TITLUL X ACTIVE NEFINANCIARE	3.646.050	4.414.880	3.646.050	3.646.050	3.625.325	3.625.325	3.625.325	
	71	01				Active fixe	3.646.050	4.414.880	3.646.050	3.646.050	3.625.325	3.625.325	3.625.325	
	71	01	01			Constructii	3.460.550	4.311.360	3.460.550	3.460.550	3.460.550	3.460.550	3.460.550	
	71	01	30			Alte active fixe (inclusiv reparatii capitale)								
						ALTE ACTIUNI ECONOMICE	185.500	103.500	185.500	185.500	164.775	164.775	164.775	
8702						CHELTUIELI CURENTE	13.646.580	13.646.580	13.646.580	13.646.580	10.340.273	10.340.273	10.340.273	
	01					TITLUL VII ALTE TRANSFERURI	13.476.880	13.476.880	13.476.880	13.476.880	10.340.273	10.340.273	10.340.273	
	55					TITLUL VII ALTE TRANSFERURI	13.476.880	13.476.880	13.476.880	13.476.880	10.340.273	10.340.273	10.340.273	

Capi- tol	Sub- capi- tol	Pu- ra- gra- f	Gru- pa / Titlu	Ali- ne- at	Denumire indicator	Credite de angajament	Credite bugetare		Angajamente bugetare	Angajamente legale	Plati efectuate	Angajamente legale de platit	Cheltuieli efective
							initiale	definitive					
A					B	1	2	3	4	5	6	7=5-6	8
	55	01			A. Transferuri interne	13.476.880	13.476.880	13.476.880	13.476.880	10.340.273	10.340.273		
	55	01	13		Programe de dezvoltare	13.451.280	13.451.280	13.451.280	13.451.280	10.314.673	10.314.673		
	55	01	42		Transferuri din bugetul local catre asocatiile de dezvoltare intercomuni- tate	25.600	25.600	25.600	25.600	25.600	25.600		
	70				CHELTUIELI DE CAPITAL	169.700	169.700	169.700	169.700				
	71				TITLUL X ACTIVE NEFINANCIARE	169.700	169.700	169.700	169.700				
	71	01			Active fixe	169.700	169.700	169.700	169.700				
	71	01	30		Alte active fixe (inclusiv reparatii capitale)	169.700	169.700	169.700	169.700				
9902	97				excedent/deficit sect dezv		-21.822.600	-21.822.600			-13.960.007		

Conducatorul institutiei,


Conducatorul compartimentului
financiar-contabil


Intocmit de
Nylus

I. PLATI RESTANTE
31.12.2013

pag. 1 - lei -

DENUMIRE INDICATORI	COD	Sold la inceputul anului	Sold la finele perioadei	
			TOTAL	Din care: afereent sumelor angajate cu prevederi bugetare
PLATI RESTANTE-TOTAL (rd.150+300) din	40001	523.194		
- peste 30 de zile (rd.152+302)	40003	25.991		
- peste 90 de zile (rd.153+303)	40004	495.934		
- peste 120 zile (rd.154+304)	40005	1.269		
PLATI RESTANTE - TOTAL	40150			
SECTIUNEA DE FUNCTIONARE (rd.160+170+240+250+270+280+290) din care:		27.829		
- peste 30 de zile (rd.162+172+242+252+ 72+282+292)	40152	25.991		
- peste 90 de zile (rd.163+173+243+253+ 273+283+293)	40153	569		
- peste 120 zile (rd.165+174+245+257+ 274+284+294)	40154	1.269		
Plati restante catre furnizori,creditorii din operatii comerciale(ct.401,ct.403, ct.462)din care:(rd.161+162+163+165+166)	40160	27.829		
- peste 30 de zile	40162	25.991		
- peste 90 de zile din care:	40163	569		
- peste 120 zile	40165	1.269		
PLATI RESTANTE-TOTAL	40300			
SECTIUNEA DEZVOLTARE (rd.310+320+330) din care:		495.365		
- peste 90 de zile (rd.313+323+333)	40303	495.365		
Plati restante catre furnizori,creditorii din operatii comerciale(ct.404,ct.405, ct.462)din care:(rd.311+312+313+315+316)	40310	495.365		
- peste 90 de zile din care:	40313	495.365		

Conducatorul institutiei


Conducatorul compartimentului
financiar contabil


Protocul
R22

I. PLATI RESTANTE
fonduri externe nerambursabile
31.12.2013

pag. 2 - lei -

DENUMIRE INDICATORI	COD	Sold la inceputul anului	Sold la finele perioadei	
			TOTAL	Din care: aferent sumelor angajate cu prevederi bugetare
PLATI RESTANTE-TOTAL (rd.150+300) din	48001	495.365		
- peste 90 de zile (rd.153+303)	48004	495.365		
PLATI RESTANTE-TOTAL	48300			
SECTIUNEA DEZVOLTARE				
(rd.310+320+330) din care:		495.365		
- peste 90 de zile (rd.313+323+333)	48303	495.365		
Plati restante catre furnizori, creditorii	48310			
din operatii comerciale(ct.404,ct.405,				
'62)din care:(rd.311+312+313+315+316)		495.365		
- peste 90 de zile din care:	48313	495.365		

Conducatorul institutiei


Conducatorul compartimentului
financiar contabil


Intocmit,
 [Signature]


I. PLATI RESTANTE
-venituri proprii Integral-
31.12.2013

pag. 3 - lei -

DENUMIRE INDICATORI	COD	Sold la inceputul anului	Sold la finele perioadei	
			TOTAL	Din care: aferent sumelor angajate cu prevederi bugetare
PLATI RESTANTE-TOTAL (rd.150+300) din	51001	27.829		
- peste 30 de zile (rd.152+302)	51003	25.991		
- peste 90 de zile (rd.153+303)	51004	569		
- peste 120 zile (rd.154+304)	51005	1.269		
PLATI RESTANTE - TOTAL	51150			
SECTIUNEA DE FUNCTIONARE				
(rd.160+170+240+250+270+280+290) din care:		27.829		
- peste 30 de zile (rd.162+172+242+252+ 72+282+292)	51152	25.991		
- peste 90 de zile (rd.163+173+243+253+ 273+283+293)	51153	569		
- peste 120 zile (rd.165+174+245+257+ 274+284+294)	51154	1.269		
Plati restante catre furnizori,creditorii din operatii comerciale(ct.401,ct.403, ct.462)din care:(rd.161+162+163+165+166)	51160	27.829		
- peste 30 de zile	51162	25.991		
- peste 90 de zile din care:	51163	569		
- peste 120 zile	51165	1.269		

Conducatorul institutiei

Conducatorul compartimentului
financiar contabil

F. Antocut,


DISPONIBIL DIN MIJLOACE CU DESTINATIE SPECIALA

31.12.2013

- lei -

DENUMRE INDICATORI	COD	DISPONIBIL LA INCEPUTUL ANULUI	INCASARI	PLATI	DISPONIBIL LA SFARSITUL PERIOADEI
TOTAL (rd.02 la 15)	05001	538.905	3.439.100	3.379.577	598.428
- Sume primite ca donatii si sponsori- zari (ct.550/analitic distinct)	05002				
- Garantii materiale retinute gestiona- rilor conform Legii nr.22/1969 (ct. 550/analitic distinct)	05003	106.632	8.834	8.458	107.008
- Alte disponibilitati cu destinatie speciala (ct.550/analitic distinct)	05011	152.762	22.359	10.581	164.540
- Ajutor financiar in echivalent a 00euro acordat cadrelor didactice din invatamantul preuniversitar (ct.550/analitic distinct)	05013	279.511	3.406.569	3.359.200	326.880
			1.338	1.338	

Conducatorul institutiei,

Conducatorul compartimentului
financiar-contabil

Intocmit
R.H.